



CARACTERIZACIÓN DE LA EXPERIENCIA MIGRATORIA

DE LAS PERSONAS VENEZOLANAS
EN EUROPA EN LOS TIEMPOS
DE COVID 19-2021

COORDINACIÓN

Gaviria Álvarez, Andrés Mauricio
Villavicencio Mapy, Rosa Yolanda

EQUIPO TÉCNICO

Bedeschini Bucci, Lorenzo
Bruno, Samuela
Moreno Vidal, Mayra Alexandra
Riggirello, Luna
Scapini, Gaia
Totaro, Luca

COLABORADORES

Layton Martínez, Ingrid Paola

CONTENIDO

ÍNDICE DE TABLA.....	3
ÍNDICE DE FIGURAS.....	4
ÍNDICE DE SIGLAS Y ABREVIATURAS.....	7
RESUMEN.....	8
ABSTRACT.....	9
1. MARCO TEÓRICO	10
1.1 Antecedentes y el contexto de las migraciones en Venezuela.....	10
1.1.1 Principales países de destino de los migrantes venezolanos.....	11
1.1.2 Las características de los migrantes venezolanos	12
1.2 Migración venezolana hacia Europa	15
1.2.1 Razones y causas de la Migración.....	19
1.3 Causas de la migración: retorno	20
1.4 Remesas.....	21
1.5 COVID-19.....	24
2. METODOLOGÍA	26
3. RESULTADOS Y ANÁLISIS	29
3.1 Resultados	29
3.2 Análisis de los Resultados.....	61
3.2.1 Perfil Sociodemográfico.....	61
3.2.2 Motivos de la Emigración	62
3.2.3 La Experiencia Migratoria.....	64
3.2.3.1 Integración Social.....	64
3.2.3.2 Empleabilidad y estabilidad socioeconómica.....	65
3.2.3.2.1 Homologación de títulos.....	66
3.2.4 Remesas.....	67
3.2.5 Retorno Voluntario	68
4.CONCLUSIONES	69
5.BIBLIOGRAFÍA	73

ÍNDICE DE TABLAS

Tabla I. Ficha técnica del estudio

Tabla II. Perfil sociodemográfico de las personas encuestadas

ÍNDICE DE FIGURAS

Figura I. Permisos de residencia y de estancia regular concedidos- desglose por país

Figura II. Número de ciudadanos/as venezolanos/as en España 2010-2017

Figura III. Porcentajes de ciudadanos/as venezolanos/as en España en 2017 por sexo

Figura IV. Porcentajes de ciudadanos/as venezolanos/as en España en 2017 por ciudadanía

Figura V: Remesas personales enviadas en millones de dólares EE. UU. 2018

Figura VI: Remesas personales recibidas en USD. 2019

Figura VII: Volumen de remesas recibidas y enviadas (millones de USD- años 2000-2015)

Figura VIII. Nivel de formación

Figura IX. Condición pre migración

Figura X. Sector profesional de trabajo anterior

Figura XI. Posición laboral pre migración

Figura XII. Posesión de doble ciudadanía

Figura XIII. Indicación de otras nacionalidades

Figura XIV. Estado de origen en Venezuela

Figura XV. Zona de origen de Venezuela

Figura XVI. País de acogida en que se reside actualmente

Figura XVII. Situación administrativa del país en donde reside actualmente

Figura XVIII. Tiempo de espera por el asilo

Figura XIX. Residencia temporal en otros países diferente a Venezuela

Figura XX. Países en los cuales ha estado, antes de residir en el actual

Figura XXI. Periodo de abandono del país de origen

Figura XXII. Sufrimiento de marginación, rechazo, xenofobia o racismo en el país deresidencia actual

Figura XXIII. Impacto de la actual emergencia sanitaria (COVID19) sobre la estadía en el exterior

Figura XXIV. Comunicación con personas en el país de origen

Figura XXV. Frecuencia de viajes hacia el país de origen

Figura XXVI. Remesas hacia el país de origen

Figura XXVII. Destino de las remesas

Figura XXVIII. Razones para no enviar remesas a Venezuela

Figura XXIX. Satisfacción con la decisión de emigración de Venezuela

Figura XXX. Intención de regreso a Venezuela

Figura XXXI. Motivos de regreso a Venezuela

Figura XXXII. Expectativa de retorno hacia el país de origen

Figura XXXIII. Motivo de traslado a otro país

Figura XXXIV. Personas con las cuales se decidió emigrar al país actual

Figura XXXV. Homologación de los títulos formativos

Figura XXXVI. Tipo de titulación homologada

Figura XXXVII. Valoración de los trámites en la homologación de la titulación

Figura XXXVIII. Desarrollo de prueba/examen para la obtención de la homologación del título

Figura XXXIX. Objetivos de la homologación del título

Figura XL. Empleo en el país actual

Figura XLI. Sector profesional de trabajo en el país actual

Figura XLII. Satisfacción en el empleo actual a nivel personal

Figura XLIII. Obtención de empleo en los últimos seis meses

Figura XLIV. Motivos por los cuales no se encuentra empleo en la opinión de los/as entrevistados/as

Figura XLV. En caso de desempleo: prestación o ayuda por parte del gobierno del país actual

Figura XLVI. Acceso a cursos de formación para el empleo por parte de alguna ONG o del gobierno del país de acogida

Figura XLVII. Posibilidad de ahorrar en el país donde reside actualmente

Figura XLVIII. Destino de los ahorros

Figura XLIX. Habilidades y actitudes durante la estadía en el país de acogida

Figura L. Opinión sobre el gobierno de Venezuela en la obtención del visado y el pasaporte para el viaje

Figura LI. Opinión sobre el gobierno de Venezuela acerca de la información necesaria para migrar de forma segura

Figura LII. Opinión sobre el gobierno de Venezuela en la búsqueda de empleo en el país donde reside actualmente

Figura LIII. Opinión sobre el gobierno de Venezuela en la homologación y convalidación de títulos en el país donde reside actualmente

Figura LIV. Facilidad en la obtención de un empleo por parte del gobierno del país donde reside actualmente

Figura LV. Opinión acerca del acceso en las ayudas sociales por parte del gobierno del país donde reside actualmente (renta mínima, ayudas para el alquiler, becas comedor, becas de estudios, subsidios...)

Figura LVI. Valoración en la mejora del nivel educativo o formativo sociales por parte del gobierno del país donde reside actualmente

Figura LVII. Valoración del gobierno actual en la acogida e integración en el país donde reside actualmente

Figura LVIII. Remesas recibidas y enviadas de Venezuela (2017)

Figura LIX. Motivos de la emigración de los ciudadanos/as venezolanos/as

ÍNDICE DE SIGLAS Y ABREVIATURAS

ACNUR: Agencia de la ONU para los Refugiados

AESCO: América-España, Solidaridad y Cooperación

ALC: América latina y del Caribe

APRE: Cobro retorno voluntario del SEPE

CE: Comisión Europea

CEPAL: La Comisión Económica para América Latina y el Caribe

DAES: Departamento de Asuntos Económicos y Sociales de Naciones Unidas

EASO: Oficina Europea de Apoyo al Asilo

EE. UU: Estados Unidos

MMC: Centro de Migración Mixta

MUD: Mesa de la Unidad Democrática

OCAH: Oficina de la [ONU](#) para la Coordinación de Asuntos Humanitarios

OIM: Organización Internacional para las Migraciones

ONG: Organización No Gubernamental

ONU: Organización de Naciones Unidas

FAO (o también) ONUAA: Organización de Naciones Unidas para la alimentación y la agricultura

OBV: Observatorio venezolano de migración

OVV: Observatorio Venezolano de Violencia

PDVSA: Petróleos de Venezuela

PE: Parlamento europeo

PIB: producto interno bruto

R4V: plataforma de Coordinación para refugiados y migrantes de Venezuela de Naciones Unidas

UE: Unión Europea

USD: Dólar estadounidense

RESUMEN

El proceso migratorio venezolano se caracteriza por el cambio de trayecto que ha tenido Venezuela, en pasar de ser un país receptor de migrantes de distintas zonas del mundo incluso de la Unión Europea y del resto de Latinoamérica a ser un país de emigración masiva.

Primero, esta llegada de migrantes fue debida al auge del petróleo y la riqueza de las reservas de este país, pero después el proceso de migración cambió por motivos que evidencian políticas, inestabilidad, crisis social, inseguridad y el cierre económico que ha sufrido y está sufriendo el país. Esta transición ha sido larga, pero traumática, y ha fracturado la base de la sociedad venezolana.

Según los resultados de la presente investigación, los análisis y estudios referenciados en este documento reflejan que hay un aumento de la movilidad de venezolanos hacia la Unión Europea respecto a la que se hacía en un pasado hacia Estados Unidos y el resto de Latinoamérica.

Los motivos alrededor de la elección de países europeos, y especialmente de España, como lugar de destino por parte de los/las venezolanos/as responden evidentemente a características como el idioma y los vínculos familiares con población que, en las décadas de los 50s y 70s del siglo XX, de Europa migró hacia Venezuela.

Además, en esta investigación se quiso subrayar como el COVID-19 ha afectado fuertemente la situación de las personas migrantes y refugiadas de Venezuela, que puede significar por ejemplo en la pérdida de ingresos y que además se relaciona con la pérdida de acceso al trabajo.

ABSTRACT

The Venezuelan migration process is characterized by the change in the path the country has taken during these years.

Venezuela changed from being a receiving country of migrants from different parts of the world, including the European Union and the rest of Latin America, to be a country characterized instead by massive emigration.

Firstly, this arrival of migrants was due to the boom in oil and to the big sources of this country in term of wealth; but then the switch in the migration process happened because of politic instability, social crisis, insecurity and of course for the economic closure that the country has suffered for years. This transition has been long, but traumatic, and it has fractured the population living the country in so many ways.

According to the results of the study presented and the analyses referenced in this document, it is clear that the mobilization of Venezuelans towards European Union increased slightly, while in the past years the majority of people preferred to go to USA and the rest of Latin America.

The reasons why they now choose European countries, concentrating themselves in Spain, evidently respond to characteristics that help Venezuelans adapt in there, such as language or maybe the fact that in Spain there could be a sort of link with some European people. For instance, people that from Europe went to Venezuela as a migrant during 50s and 70s and then came back to Europe.

Finally, this research wanted to highlight how COVID-19 has affected the migrants and refugees from Venezuela, who suffered for instance of loss in income or loss of working access.

1. MARCO TEÓRICO

1.1 Antecedentes y el contexto de las migraciones en Venezuela

El fenómeno de la migración latinoamericana hacia Europa ha evidenciado cómo los distintos momentos sociales y políticos por los que atraviesen los países de la región, pueden convertirlos rápidamente de países receptores de inmigrantes a países de emigrantes, según la Organización Mundial de Inmigración (OIM, 2004). Es así como mientras en los siglos XIX y XX, muchos/as migrantes, sobre todo de Europa del sur, se trasladaron a países latinoamericanos como: Venezuela y Argentina. A partir de 1980, sin embargo, estos mismos disminuyeron hasta llegar a un cambio en el flujo migratorio a principios del siglo XXI, durante la época del corralito argentino y de la crisis venezolana (OIM, 2004).

En el particular caso de Venezuela, durante las décadas de los 1950 y 1970, tiempo atrás y muy alejado de la realidad actual, el país fue receptor de migrantes. Freitez indica que los motivos que promovieron su estatus de país receptor en el siglo XX fueron: *“En ambos casos, períodos de expansión económica asociados a los altos ingresos provenientes de la renta petrolera, de modo que, en general, esta población inmigrante, contribuyó con su fuerza de trabajo al desarrollo de los grandes proyectos de inversión pública que se llevaron adelante”* (Freitez, 2017).

Efectivamente la explotación petrolera estimuló una movilización socioeconómica protagonizada inicialmente por los/as mismos/as venezolanos/as que desde los campos se trasladaron a los lugares de extracción del oro negro: se trató de un proceso masivo de migración interior que contribuyó a la construcción de la identidad venezolana a través de un verdadero proceso de *State Building* (Salas, 2009). Finalmente, los ingresos petroleros fueron el pilar que estimuló la inmigración internacional.

En cambio, desde 1980 y 1990, el estatus de Venezuela cambió, a consecuencia de que el país entró en un periodo de crisis política y social de transición del siglo XX al XXI, en el que se aludía a un *“Modelo de Desarrollo Productivo Socialista que se intentaba implantar”* (Freitez, 2017), y que generaba incertidumbre en la población. En dicha crisis, se restringían los movimientos migratorios desde el exterior, y se iniciaron procesos de retorno de extranjeros/as a sus países de origen y de emigración de venezolanos/as hacia el exterior. La única excepción fue constituida por inmigrantes caribeños/as que alimentaron el apoyo al nuevo gobierno y consecuentemente fueron rápidamente naturalizados/as:

En junio 2004 por ejemplo, a través de la Misión Identidad, se naturalizaron 105.000 ciudadanos/as de origen caribeño en una semana, frente a una media anual anterior de 3.000– 4.000 ciudadanos/as inmigrantes naturalizados/as (Wikileaks Caracas, 2006)

Al nuevo modelo económico, se sumó un régimen político señalado de autoritario que se mantiene en el poder desde 1999 y que, en contradicción y con la oposición de Estados Unidos, ha afectado también las relaciones de mercado de Venezuela, tanto que el país ha dejado de comportarse como un país el cual acogía inmigrantes y se ha convertido en un país de población emigrante.

La que podemos llamar crisis actual venezolana, se desata a partir del 2013, luego del fallecimiento del líder político del país hasta ese entonces y desde 1999, Hugo Chávez, que fue sucedido por el actual mandatario, Nicolás Maduro. Desde ese momento, la economía de Venezuela comenzó a sufrir un fuerte deterioro, que se profundizó aún más con el descenso en el precio del petróleo y el bloque internacional.

Según estima el Fondo Monetario Internacional (FMI), Venezuela habrá vivido en 2018 su tercer año consecutivo con una reducción superior al 10% de su Producto Interno Bruto, una reducción dramática de su riqueza nacional. A esto se suma la hiperinflación, un aumento constante y acelerado de los precios, que el FMI ya pronosticaba que llegará hasta 1.000.000% al cierre del año. Y aunque en 1998 la inflación ya era un problema, la actual supera todos los precedentes en Venezuela y en casi todo el mundo. Todo este cúmulo de condiciones ha estado en la lupa tanto del Fondo Monetario como de otras organizaciones y expertos, que como escribe Olmo lo han catalogado como *"Una de las peores crisis económicas de la historia"* (D. Olmo, 2018). Y esta es una tendencia que se mantiene hasta el día de hoy, sin una visión cercana de cambio.

1.1.1 Principales países de destino de los migrantes venezolanos.

La OIM ha observado que los/as refugiados/as y migrantes que han dejado Venezuela como consecuencia de las tensiones políticas, de la inestabilidad socioeconómica y de la crisis humanitaria en el país, representan el desplazamiento de personas más grande en la historia reciente de América Latina (OIM, 2019).

Según los estudios de diferentes organizaciones mundiales como la misma OIM, el Banco Mundial y ACNUR, la zona más importante como receptora de inmigrantes venezolano/as es América del Sur. Esto se evidencia, por ejemplo, en el último *"Informe sobre las Migraciones en el Mundo"*, que determinó que para el 2019 residían *"más de 26 millones*

de migrantes de esta región”, una cifra desde la publicación de dicho informe con datos del 2019 se ha mantenido en aumento.

A principios del año 2021, la Plataforma de Coordinación para Refugiados/as y migrantes de Venezuela de Naciones Unidas (R4V), actualizó las cifras de la inmigración venezolana. De acuerdo con sus estadísticas, en el mes de abril 5.642.960 de personas habían salido de Venezuela, de las cuales 4.1 millones aproximadamente residen en países de América Latina y el Caribe – ALC. Así entonces, los países latinoamericanos que registraron mayor inmigración venezolana en su orden fueron: con 1.7 millones Colombia; 1.049.970 Perú; 457.324 Chile; 431.207 Ecuador; 261.441 en Brasil; y 179.203 en Argentina; además América Central y el Caribe arrojan grandes cantidades de migrantes venezolanos/as.

Figura I. Permisos de residencia y de estancia regular concedidos-desglose por país

Nombre de la ubicación	Fuente	Fecha de los datos	Porcentaje del total	Población
Colombia	Gubernamental	31 Dic 2020	28,3%	720.112
Chile	Gubernamental	10 Mar 2021	24,0%	610.035
Perú	Gubernamental	12 Feb 2021	18,3%	465.858
Argentina	Gubernamental	24 Feb 2021	8,8%	222.658
Ecuador	Gubernamental	30 Aug 2020	8,0%	202.489
Brasil	Gubernamental	31 Oct 2020	6,7%	145.462
Panamá	Gubernamental	12 Apr 2021	3,0%	77.425
México	Gubernamental	10 Jul 2020	1,7%	42.763
Uruguay	Gubernamental	1 Dic 2020	0,8%	19.155
Guyana	Gubernamental	11 Nov 2019	0,5%	11.881
Republica Dominicana	Gubernamental	30 Jun 2019	0,3%	7.946
Costa Rica	Gubernamental	31 Mar 2021	0,3%	7.046
Bolivia	Gubernamental	15 Mar 2021	0,2%	3.992
Paraguay	Gubernamental	17 Mar 2021	0,1%	2.615
Curaçao	Gubernamental	31 Dec 2018	0,1%	1.291

Fuente: Plataforma de Coordinación para Refugiados/as y Migrantes de Venezuela de Naciones Unidas (R4V), 2020.

1.1.2 Las características de los migrantes venezolanos

Pellegrino detecta que la emigración de venezolanos/as en ALC tiene un alto porcentaje de mujeres migrantes (Pellegrino, 2020). A esto le sigue un dato preocupante a tener en cuenta es el alto índice de tráfico de mujeres y la explotación sexual de los/as niños/as.

Para Naciones Unidas, hasta 2019 el 50% de los/as migrantes venezolanos/as son mujeres, el promedio de edad de los/as migrantes es de 40,2 años y el resto se distribuyen así: de 0-19 con el 16%; 20 -64 con el 72% y los/as mayores de 65 años representan el 11,6%. (OIM, 2019)

Con respecto al destino, el comportamiento de la migración latinoamericana difiere mucho según los países considerados, es decir, a pesar de la importancia como países de acogida de Estados Unidos y Canadá, la emigración latinoamericana no siempre se dirige, como primer destino, hacia el norte del continente, es el caso de Venezuela. Entre los factores que explican las diferentes rutas migratorias, hay que considerar la disponibilidad económica de los inmigrantes latinoamericanos: los ciudadanos procedentes de países pobres o con largas crisis económicas, como los/as haitianos/as y los/as venezolanos/as, se encuentran cada vez menos posibilidades de migrar hacia lugares de alto ingreso, sin tener lazos familiares que puedan absorber el coste migratorio, así que los países de ingreso medio, políticamente estables y además con tasas de crecimiento económico positivo, como Chile y Perú, se han convertido en países receptores de inmigrantes caribeños/as y centroamericanos/as, como Venezuela. La ruta venezolana hacia Colombia se explica en primer lugar por la cercanía, el crecimiento económico colombiano de los últimos años y la existencia de redes sociales consolidadas por la experiencia migratoria de los/as colombianos/as en Venezuela, en los/as años del crecimiento económico venezolano.

Nivel educativo y cualificación

Según los mismos estudios de Naciones Unidas entre el periodo del 2000 y 2019 la cualificación y condiciones de los/as venezolanos/as migrantes, particularmente en el caso de Estados Unidos, siempre fue una de las características destacables de esta población; un alto porcentaje de los/as venezolanos/as que se empleaban allí lo hacían en altos cargos, ya que en su mayoría se encontraban en un nivel educativo universitario que estaba muy por encima de la media del país receptor. Además, cabe considerar que esos años corresponden a la militarización de la empresa petrolera estatal PDVSA, hasta entonces cuarto exportador mundial de productos petroquímicos. La expulsión de los/as altos/as funcionarios/as y técnicos/as de la empresa por parte del gobierno, interesado en manejar directamente la renta petrolera, favoreció la salida de recursos humanos y del know-how desde Venezuela hacia Estados Unidos, que desde 1939 tenía vínculos comerciales de reciprocidad con Venezuela, y en particular con la misma PDVSA (Di John J., 2009).

En el estudio de Freitez llamado “*La emigración desde Venezuela durante la última década*” (2011), se resume que, aunque a comienzos de la década 2000 Venezuela no figuraba entre los países con tasas más altas de emigración, sobresalía entre los primeros 30 países con las más altas tasas de selectividad (60%), medida como la relación entre el número de emigrantes calificados/as respecto al stock total de emigrantes.

La geografía de este patrón de movilidad, así como reportan los estudios de Freitez, por un lado, y de Osorio y Phelan por otro, varió en la medida que la intensificación de los factores de expulsión en el lugar de origen estimuló la salida masiva de emigrantes de todo el espectro social. En este caso siguió dándose una concentración de los/as emigrantes, pero cambian los principales destinos, se configuraron otras rutas migratorias y ahora son los países latinoamericanos como Colombia, Perú, Chile y Ecuador quienes capitalizan la mayor parte de esa corriente desde Venezuela. En la práctica, en este contexto de crisis humanitaria, casi todos los países de la región, limítrofes o no con Venezuela, se convirtieron en contextos de llegada de población venezolana emigrante. Por su parte, en Estados Unidos y España sigue habiendo una importante comunidad de ciudadanos/as venezolanos/as, aunque esos países perdieron la primacía como receptores (Freitez, 2017; Osorio y Phelan, 2019).

Como muestran las estadísticas un significativo porcentaje de la migración latinoamericana es joven y tiene el deseo de enviar remesas a su país de origen.

Para 2015, y con base en los resultados del Observatorio de la Diáspora Venezolana elaborados por Páez y Phélan, España ocupaba el segundo lugar de destino detrás de los Estados Unidos. Con base de datos de la OIM, España ocupa el cuarto lugar como destino de venezolanos/as, después de Colombia, Perú y Estados Unidos, captando el 9% del total estimado de migrantes venezolanos/as durante 2017-2018 (Páez B. & Phélan C., 2018).

Sobre el perfil académico del emigrante venezolano, García y Restrepo añaden que: *“En los últimos tres años y a comienzos de este año 2017, la cifra de salidas de ciudadanos/as venezolanos/as al extranjero, con perfiles no cualificados o con altos niveles de educación formal, se ha disparado convirtiéndose en un factor humanitario porque están llegando a países de la región venezolanos con pocos recursos”* (García Arias & Restrepo Pineda, 2019).

Y esto debido a que según lo evidenciado en estos análisis y en los estudios de Naciones Unidas, en general el 43% de la población emigrante de Venezuela son profesionales universitarios/as, pertenecientes a la clase media y alta de la sociedad venezolana, muchos/as con títulos de posgrado, en cuya educación los países de recepción no han tenido que invertir, de modo que se trata de una transferencia de riqueza desde el país de origen. La emigración de venezolanos/as ha venido creciendo particularmente en los estratos medios de la población y entre las razones más frecuentes para dejar el país García y Restrepo han identificado: *“El hecho de no visualizar oportunidades de desarrollo individual y la inseguridad personal”* (García Arias & Restrepo Pineda, 2019).

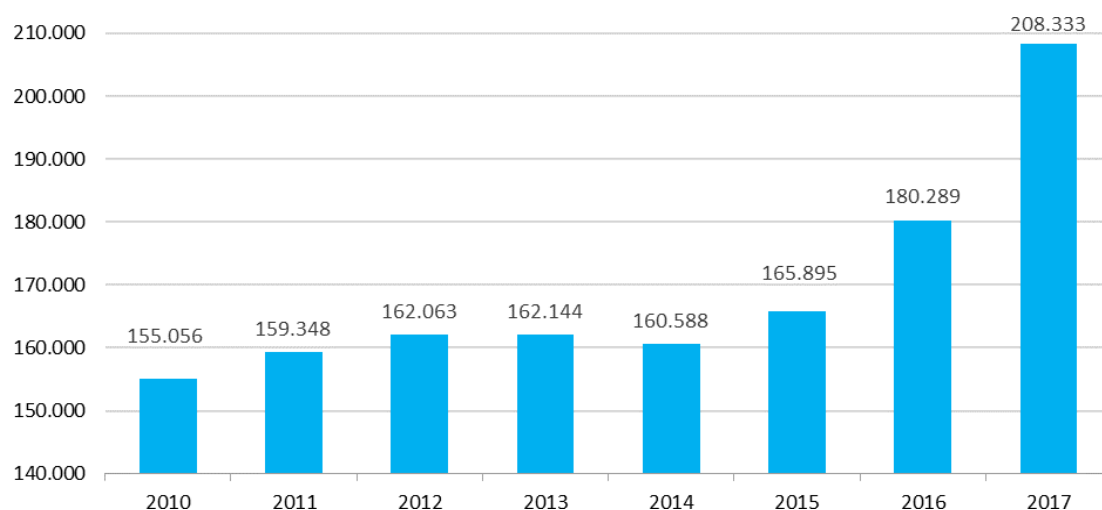
1.2 Migración venezolana hacia Europa

Tradicionalmente Venezuela ha sido un país receptor de migrantes, en particular en la época de 1920, como reporta la investigación de Castillo y Reguant: *“Desde el siglo XX hasta la actualidad, ha habido hitos importantes en el proceso migratorio venezolano, entre los cuales resaltan el iniciado en 1920, el de 1938, la dictadura de Pérez Jiménez (1948- 1958), el período democrático contemporáneo (1960-1980) hasta 1983 cuando se presenta un giro en el proceso migratorio”* (Castillo Crasto & Reguant Álvarez, 2017). Entre 1948 y 1958, como resultado de la política del General Pérez Jiménez, 800.000 inmigrantes procedentes la mayoría de España, Italia y Portugal entraron al país. En las siguientes décadas Venezuela acogió también a numerosos/as migrantes de América Latina y Caribe, que escapaban de difíciles condiciones económicas y sociales que había en sus países de origen (Castillo Crasto & Reguant Álvarez, 2017). La migración hacia Venezuela fue promovida por el aumento del precio del petróleo en 1973. Gómez, en su informe para el Parlamento Europeo, describe como lo anterior empieza a invertirse en

1983, después de muchos eventos como la devaluación de la moneda nacional, el bolívar, el 'Caracazo' de 1989 y la crisis financiera de 1994 (Gómez Ramírez, 2018). La emigración fue fomentada bajo la presidencia de Hugo Chávez y también con la nacionalización y expropiación de varias industrias en 2007. Actualmente, Venezuela presenta un patrón migratorio completamente distinto de los principios del siglo pasado. Este cambio es motivado por una crisis nacional bajo un contexto de deterioro institucional, recesión económica y descomposición social: *“Una situación que ha ido empeorando durante los últimos 20 años”* (Castillo Crasto & Reguant Álvarez, 2017). Se estima que en 2010 el perfil de Venezuela como país de destino se convirtió en un país emisor de migración hacia llegar a los datos actuales, por los cuales, se refiere a este proceso como crisis migratoria venezolana o éxodo venezolano y comparándolo a las crisis de Siria o Myanmar. Esta emigración masiva ha sido considerada el mayor desplazamiento de población en la historia moderna de América latina (Gómez Ramírez, 2018).

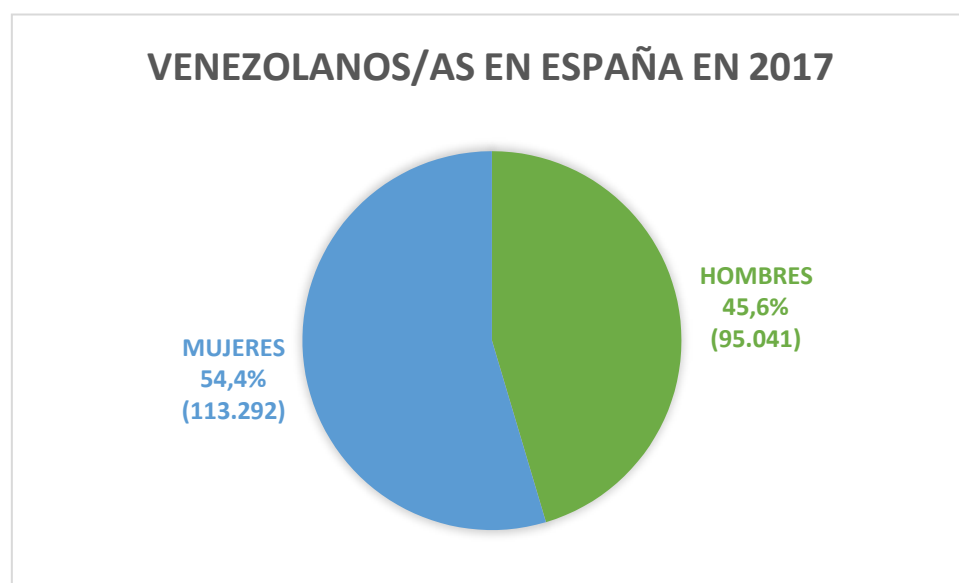
Gracias al último censo de la OIM sobre las tendencias migratorias de los/as ciudadanos/as venezolanos/as hacia ALC y Europa podemos analizar el fenómeno más a fondo. Este censo nos permite acceder a datos actualizados, remontando hasta el año 2017, donde España representa el mayor destino de acogida para los/as ciudadanos/as venezolanos/as (OIM, 2018). El comportamiento migratorio de ciudadanos/as venezolanos/as llegados/as a España a partir de 2010 hasta 2017 es totalmente exponencial, tal como se puede observar en la figura II. En 2017, se registraron 208.333 emigrantes, un dato en crecimiento con respecto a los 165.895 venezolanos/as en 2015. Entre ellos, el número de las mujeres superaba al de los hombres, respectivamente 113.292 (54,4%) contra 95.041 (45,6%), tal como se indica en la figura III. Y como se puede observar en la figura IV: más del 60% de los/as venezolanos/as afincados en España (127.825) tienen ciudadanía española mientras los restantes sólo la venezolana. *“La comunidad de venezolanos/as más grande en España se encuentra respectivamente en las Islas Canarias, Comunidad de Madrid, Galicia y Cataluña”* (Castillo Crasto & Reguant Álvarez, 2017). En cuanto a la presencia de los/as venezolanos/as en el resto de Europa: Italia y Portugal son otros países que reciben más los flujos de venezolanos/as, los datos son mucho más inferiores en comparación a los de España y ambos países tienen datos más estables. En Italia los/as residentes venezolanos/as pasaron de 48.970 en 2015 a 49.831 en 2017, mientras que en Portugal el censo de 2015 calculó 24.174 ciudadanos/as venezolanos/as y, en 2017, 24.603 (OIM, 2018).

Figura II. Número de ciudadanos venezolanos en España 2010-2017



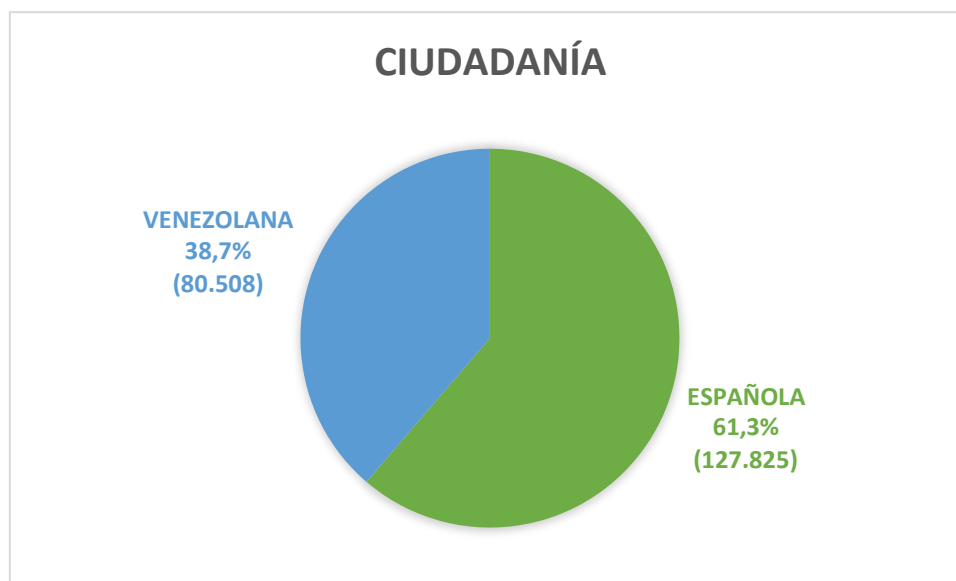
Fuente: OIM ONU migración- Oficina regional de la ONU para América del sur, 2018.

Figura III. Porcentajes de ciudadanos/as venezolanos/as en España en 2017 por sexo



Fuente: OIM ONU migración- Oficina regional de la ONU para América del sur, 2018, pág. 8).

Figura IV. Porcentajes de ciudadanos/as venezolanos/as en España en 2017 por ciudadanía



Fuente: OIM ONU migración- Oficina regional de la ONU para América del sur, 2018.

España es el primer destino elegido por los/as venezolanos/as, por diversas razones, entre ellas se encuentran, según Castillo y Reguant: “1) *La proximidad idiomática, que a pesar de ciertas diferencias se puede llegar al nuevo destino utilizando la lengua de origen.* 2) *La cercanía cultural, que existe desde la época colonial y que persiste históricamente con la presencia de españoles y sus descendientes en territorio venezolano.* 3) *Sin duda, un aspecto crucial frente a la decisión de emigrar es el estatus legal y la posesión de la nacionalidad del país de destino es determinante*” (Castillo Crasto & Reguant Álvarez, 2017).

El estudio de la Comisión Europea (CE, 2019) sobre la migración venezolana a Europa muestra que, a finales de 2017 de los 657.400 migrantes venezolanos/as totales, 269.000 (41%) eligieron el espacio europeo como lugar de destino. Por lo que respecta a los/as refugiados/as, el mismo año, el dato total corresponde a 9.200, de ellos/ellas 500 se fueron a Europa (5.2% de los/as refugiados/as venezolanos están en Europa).

El informe anual 2017 sobre la situación de asilo en la Unión Europea por parte de la Oficina Europea de Apoyo al Asilo (EASO) muestra que solo 325 venezolanos/as pidieron asilo en países europeos en 2014. En 2016, este número creció, llegando a 4.705 venezolanos/as y a 12.020 en 2017. Los datos más recientes de agosto 2020 calculan 22.070 solicitantes de asilo (EASO, 2020). La nacionalidad venezolana es la décima más

común entre los solicitantes en la Unión Europea (UE), y el único país de origen entre los primeros diez en la UE que ha registrado un aumento de las demandas de asilo en los dos primeros meses de 2018.

1.2.1 Razones y Causas de la Migración

Entre las razones de la migración hacia Europa por parte de los/as venezolanos/as, el estudio del Parlamento Europeo, elaborado por Gómez, denominado "*The Venezuelan migrant crisis. A growing emergency for the region*" subraya entre los factores que contribuyen a la emigración masiva de los/as venezolanos/as: "*La grave crisis económica, la deteriorada situación política y el incremento de la violencia en el país*" (Gómez Ramírez, 2018).

A partir de este informe sobre las razones de la migración es evidente el papel de la crisis económica y social. El 82% de los/as emigrantes venezolanos/as encuestados/as mencionó como primera causa la necesidad de buscar mejores o nuevas oportunidades de trabajo, el 58% afirmó que no veía un futuro próspero en Venezuela, y el 63% comentó que lo hizo por hambre. Al mismo tiempo, el Banco Mundial reveló que la tasa anual de hiperinflación llegó a ser de 500.000% en septiembre 2018, lo que ha generado una considerable disminución de los sueldos e impuso una pobreza al 90% de la población. Además, la producción de petróleo está al mínimo en tres décadas. Finalmente, Gómez reporta que, en un reciente informe, la ONG "*Transparencia Venezuela*" afirma: "*La actual crisis económica está relacionada directamente con la mala gestión y corrupción de las industrias poseídas por el estado venezolano. El deterioro económico condujo a faltas de comida y medicamentos*" (Gómez Ramírez, 2018). Castillo y Reguant también afirman: "*La nefasta situación económica, que mantiene altos niveles de inflación y escasez de productos básicos, como alimentos de primera necesidad, medicamentos y acceso a servicios como electricidad y agua (entre otros), deriva del fracasado modelo político aplicado por el gobierno chavista a partir de 1999*" (Castillo Crasto & Reguant Álvarez, 2017).

Por lo que respecta el segundo punto, las controvertidas elecciones que registraron el 54% de la abstención, llevando de tal manera a la victoria del presidente Maduro en mayo 2018, parecen haber acelerado el proceso de éxodo de los/as venezolanos/as. Los mayores líderes de oposición, como Henrique Capriles, Leopoldo López y Antonio Ledezma, no pudieron participar a las elecciones ya que fueron exiliados o detenidos por parte de la corte suprema. Según la ONG "*Foro Penal*", desde abril 2017 hubo 135 muertes, principalmente en el contexto de manifestaciones contra el gobierno. En el estudio de Gómez se incluye lo que esa ONG reporta, o sea que a la fecha del 4 de noviembre 2018

había 232 prisioneros políticos y un total 12.406 venezolanos/as fueron arrestados/as por motivos políticos desde 2014 al 31 Julio 2018 (Gómez Ramírez, 2018).

Según el informe de 2018 *“Estado de la seguridad alimentaria y de la nutrición en el mundo”* publicado por la organización de Naciones Unidas para la Alimentación y la Agricultura (FAO/ONUAA), el número de venezolanos/as malnutridos/as aumentó de 2.8 millones en 2004-2006 a 3.7 millones (11.7 % de la población) en 2015- 2017. Se ha estimado que más de 26.000 médicos dejaron Venezuela (Gómez Ramírez, 2018).

Entre los otros motivos de migración, siempre según el ya mencionado informe del Parlamento Europeo, alrededor del 84% de los/as venezolanos/as subrayó la necesidad de un ambiente más seguro. El Observatorio Venezolano de Violencia (OVV) reportó que en 2016 el número estimado de muertes violentas en el país superó los 28.400 víctimas. Venezuela se ha posicionado segunda, después de El Salvador como país con el mayor número de muertes violentas. Igualmente, el estudio de Castillo y Reguant afirma que: *“Asociado a la violación de los derechos humanos es la persecución política, que vemos en una diversidad de expresiones, desde las más graves como los presos políticos, violencia física contra políticos opositores o tortura de manifestantes, hasta formas menos físicas, pero igual de perversas”* (Castillo Crasto & Reguant Álvarez, 2017). Además, añaden en el mismo estudio: *“La inseguridad en Venezuela es tal vez el peor mal que aqueja a la ciudadanía. Esta situación se vive de distintas formas, por medio de robos a mano armada del hampa común; a través de la delincuencia organizada que se encarga de secuestrar y extorsionar, y que lamentablemente, en la mayoría de los casos termina en homicidios.”* (Castillo Crasto & Reguant Álvarez, 2017). El grado de inseguridad convierte a Venezuela en el segundo país más peligroso del mundo, “expulsa” a los/as venezolanos/as a buscar nuevos destinos que permitan vivir con dignidad, donde se respeten los derechos inherentes a cualquier ser humano, como es el derecho a la vida (Castillo Crasto & Reguant Álvarez, 2017).

En conclusión, aparte del empobrecimiento, la hiperinflación, la carencia de comida y medicamentos, se han incrementado formas de violencia y crimen en un contexto de deterioro de la policía, del sistema judicial y del servicio penitenciario.

1.3 Causas de la migración: retorno

El retorno de los/as inmigrantes venezolanos/as en España a su país de origen a corto plazo es una posibilidad remota, que va desdibujándose de los planes de los/as migrantes venezolanos/as. La continuidad de la anarquía en los distintos sectores del país, y la expectativa por un cambio que no llega, hace impensable la posibilidad de regresar a

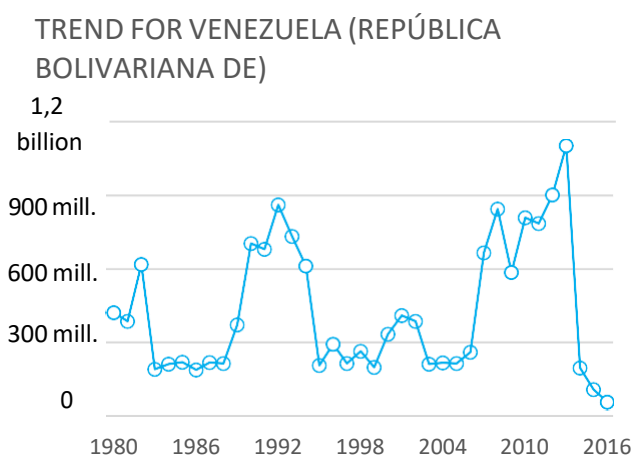
Venezuela de manera importante. Sin embargo, esta migración forzosa mantiene nexos con el país y disposición para ayudar a que ese cambio se produzca, y así se pueda configurar un nuevo escenario, propicio para el retorno. La realidad actual de Venezuela es tan compleja, que habría que hacer una reconstrucción profunda para ofrecerle a los/as migrantes, y aquellos/as que a diario se plantean serlo, un país con las garantías mínimas para vivir con dignidad, con el respeto a los derechos humanos que debe garantizar un Estado democrático. Es necesario un cambio de gobierno cuanto antes, que el nuevo gobierno que llegue al poder promueva el fortalecimiento de las instituciones públicas y privadas, que garantice la libertad de expresión y pensamiento, que se restablezcan las garantías constitucionales y el estado de derecho, que haya un proyecto concreto y viable para rescatar el sector productivo tanto público como privado, que existan las condiciones mínimas para el desarrollo de una vida “normal” y posibilidades de futuro (Castillo Castro & Reguant Álvarez, 2017).

Dentro del programa del gobierno español de “*Retorno voluntario asistido y reintegración*” en el periodo 2009-2019 han retornado 387 venezolanos/as. Mientras que por lo que respecta al “*Programa de ayudas complementarias al Cobro Retorno Voluntario del SEPE (APRE)*”, siempre en el periodo 2009-2017, se registran 42 venezolanos/as beneficiarios/as (Portal de inmigración del Gobierno de España).

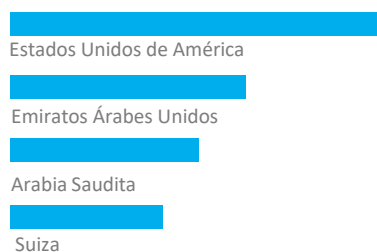
1.4 Remesas

Por lo que atañe a las remesas enviadas desde el exterior a Venezuela, según el Portal de Datos Mundiales sobre la Migración (DAES) constituían el 0,4% del Producto Interno Bruto venezolano (PIB) de la economía del país en el año 2019 (ONU DAES, 2020).

Figura V: Remesas personales enviadas en millones de dólares EE. UU. 2018

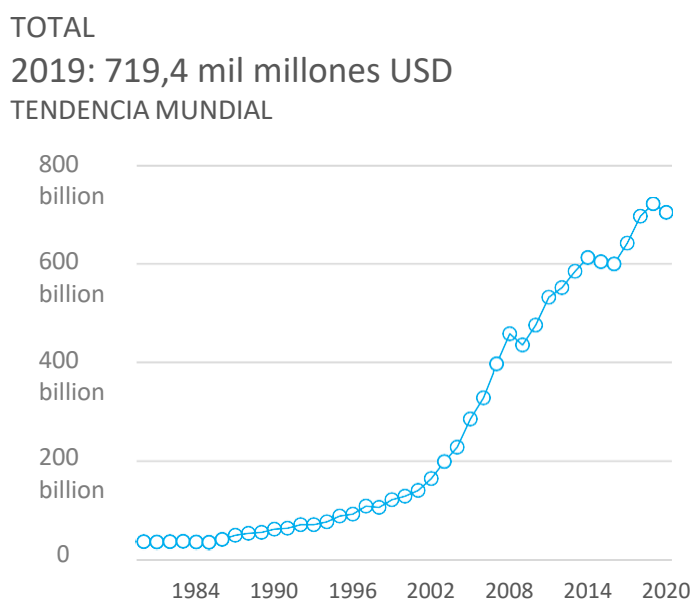


PAÍSES CON LOS VALORES MÁS ALTOS EN EL MUNDO



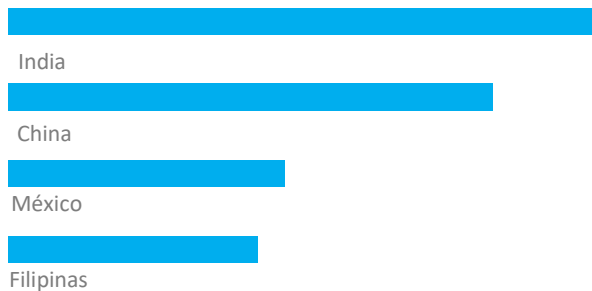
¹Fuente: ONU DAES - Portal de datos mundiales sobre la migración, 2020.

Figura VI: Remesas personales recibidas en USD. 2019



¹ Los datos se basan en la información sobre la balanza de pagos del FMI. Las remesas comprenden todos los pagos internacionales, independientemente de la situación relativa a la residencia, la nacionalidad o el país de nacimiento del remitente o el destinatario. Las tendencias a lo largo del tiempo no son directamente comparables, debido a que ha habido cambios en las técnicas de medición. Además, los datos no incluyen las remesas enviadas por los/as migrantes a través de operadores de transferencias de fondos (por ejemplo, la Western Union) ni las transferencias efectuadas de manera informal (por ejemplo, por conducto de amigos y parientes).

PAÍSES CON LOS VALORES MÁS ALTOS EN EL MUNDO

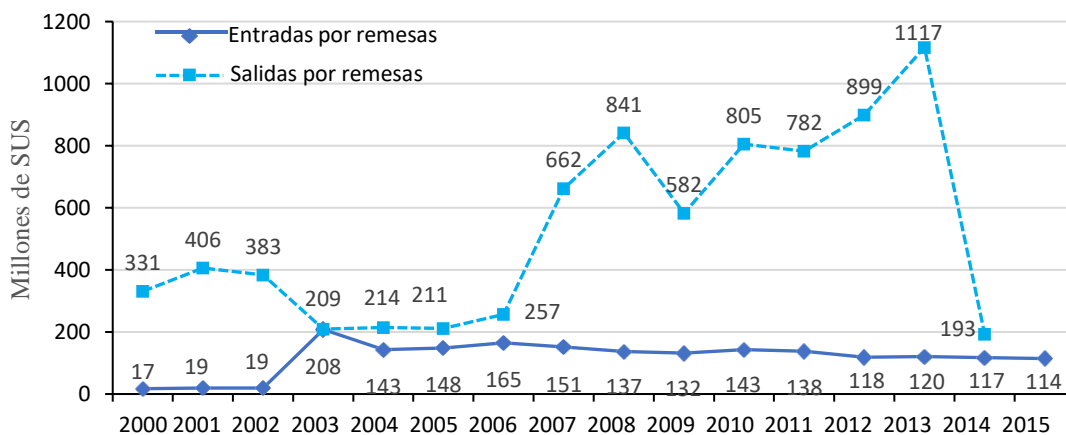


²**Fuente:** (ONU DAES - Portal de datos mundiales sobre la migración, 2020)

De acuerdo con la tipología elaborada por la Comisión Económica para América Latina y el Caribe (CEPAL), Venezuela está ubicada en la categoría de países con muy baja percepción de remesas. En efecto, la serie estadística de los últimos quince años estaría indicando que los ingresos por ese concepto se han mantenido en una cifra inferior a los 200 millones de dólares y ha venido disminuyendo, alcanzando en el año 2015 la cantidad de 114 millones de dólares. Si bien el stock de emigrantes venezolanos sigue creciendo, la evolución de los ingresos por concepto de remesas no muestra la misma tendencia. Ello se explica en alguna medida por las siguientes razones: una fracción importante de los/as migrantes que dejan el país son personas calificadas, cuyos hogares probablemente dependen menos de la percepción de remesas; los efectos de la crisis económica internacional sobre los niveles de desempleo y la reducción de los ingresos de los/as migrantes; las comisiones muy elevadas cobradas en Venezuela por esas operaciones; y, subraya Freitez, una gran divergencia entre la tasa de cambio oficial y la paralela en esas circunstancias, intensifican la remisión de dinero a través de mecanismos informales, habiéndose estimado, por ejemplo, que el 70% de las remesas enviadas desde España a Venezuela no utilizan los medios formales, como las empresas que envían remesas o el sistema bancario (Freitez, 2017).

²Las estimaciones hasta 2017 se han extraído de la [Interfaz de Programación de Aplicaciones del Banco Mundial](#). Todos los datos que se muestran proceden de cálculos realizados por el Banco Mundial, empleando datos extraídos de la base de datos de Estadísticas de Balanza de Pagos del FMI y datos publicados por los bancos centrales, los institutos nacionales de estadística y las oficinas del Banco Mundial de los países en cuestión. Debido a los cambios que se producen en los parámetros de medición, no es posible comparar directamente las tendencias a lo largo del tiempo. Además, los datos no suelen incluir las remesas enviadas por los/as migrantes a través de operadores de transferencias de dinero (por ejemplo, Western Union) o transferencias informales (por ejemplo, amigos o familiares).

Figura VII: Volumen de remesas recibidas y enviadas (millones de USD- años 2000-2015)



(e)

Fuente: Freitez, 2017.

1.5 COVID-19

El brote de COVID-19 en América del Sur ha afectado fuertemente la situación de las personas migrantes y refugiadas de Venezuela. Según datos de la Oficina de la ONU para la Coordinación de Asuntos Humanitarios (OCAH), a la fecha de la consulta, día 11 de enero 2021, se han registrado 116.983 casos confirmados: 1.073 fallecidos, 110.873 casos recuperados. La mayoría de los casos se ha registrado entre jóvenes en la franja de edad 20-29 años, mientras que los estados más afectados son: Distrito Capital, Miranda y Zulia según la Oficina de la ONU para la Coordinación de Asuntos Humanitarios (OCAH, 2021).

Rodríguez en su análisis de Venezuela frente a la crisis del COVID-19 sostiene: *“Venezuela cuenta con un sistema de salud pública muy debilitado para enfrentar una crisis de esta naturaleza. De acuerdo con un estudio reciente de un grupo coordinado de la Universidad de Johns Hopkins, la Iniciativa de Amenaza Nuclear y la Unidad de Inteligencia de The Economist, Venezuela ocupa la posición 176, entre 195 países, en el Índice de Seguridad de Salud. Este indicador, llamado Global Health Security Index (GHS), fue diseñado para evaluar la seguridad sanitaria y las capacidades relacionadas, con énfasis en la disponibilidad para afrontar brotes de enfermedades infecciosas. Entre países de América Latina, Venezuela ocupa el último lugar, entre los 33 países del índice agregado”* (Rodríguez, 2020).

Según la encuesta del Mixed Migration Center (MMC), la crisis por el COVID-19 no tuvo ningún impacto en el viaje de la mitad de los/as venezolanos/as encuestados/as. El

48% de los encuestados/as informó que el COVID-19 y las medidas adoptadas en respuesta a la pandemia no tuvieron impacto en su migración. Al mismo tiempo, el 21% de los/as entrevistados/as indicaron que enfrentaron más dificultades para movilizarse dentro de los países debido al aislamiento obligatorio y 19% consideró que se les hizo más difícil cruzar fronteras. Sólo el 8% de los/as encuestados/as indicaron que aumentó el riesgo de detención y deportación. El impacto del COVID-19 en el viaje de las personas migrantes y refugiadas que todavía están en situación de migración y en tránsito en América Latina es probablemente diferente. Una vez que el tamaño de la muestra sea más grande, es posible que MMC pueda explorar con más detalle las respuestas de los/as encuestados/as que todavía no han llegado a su destino final. El 87% de los encuestados/as indicaron que el COVID-19 y las medidas adoptadas por las autoridades nacionales y locales para prevenir la propagación de la pandemia han reducido su acceso al empleo. La mayoría de los encuestados/as (88%) informó haber perdido ingresos debido a la pandemia, lo que se relaciona con la pérdida de acceso al trabajo ya mencionada. Sólo el 5% indicó haber continuado trabajando a pesar del COVID-19.

2. METODOLOGÍA

El presente proyecto de investigación pretende desarrollar una caracterización del perfil del inmigrante venezolano en Europa, siendo la población para el presente estudio de 425.816 personas, según Eurostat, UNDESA y el Portal de la Plataforma Regional de Coordinación Interagencial para refugiados y migrante de Venezuela a cierre del 2020, con una muestra de 384 personas, una confianza del 95% y margen de error del 5%.

El trabajo fue desarrollado por parte de la ONG América-España, Solidaridad y Cooperación (AESCO) y sus tres delegaciones en España: Madrid, Barcelona y Valencia; por medio de las redes sociales de AESCO y presencialmente.

Los objetivos planteados están enfocados en obtener una caracterización del/la ciudadano/a venezolano/a residente en el espacio europeo, a través de preguntas relacionadas acerca de su punto de vista sobre la integración en los países de acogida y un eventual retorno a Venezuela en los tiempos del COVID-19.

El proyecto de estudio se llevó a cabo a través de distintas fases: reuniones con el grupo de trabajo, desarrollo del marco teórico, metodología de la investigación, resultados y análisis de los resultados, y por último en las conclusiones y recomendaciones.

Para establecer una caracterización del perfil del/la migrante venezolano/a, se llevó a cabo una encuesta de carácter cuantitativo con el fin de obtener al menos 384 respuestas por parte de inmigrantes de nacionalidad venezolana, radicados en la UE (Unión Europea). Un estudio con base descriptiva, que responde a una serie de parámetros relacionados con la edad, nacionalidad, opiniones de la experiencia migratoria de los/as venezolanos/as.

El diseño de la encuesta constó de un total de 36 preguntas, de tipo abierto, semiabierto y cerrado, pretendían conocer hechos, opiniones y pensamientos de las personas encuestadas y se elaboró con la herramienta Google Form.

Por su parte, la recolección de los datos se dio a través de la publicación de dicha encuesta en 84 grupos de venezolanos/as en el exterior, con un total de 750.606 miembros, seleccionados de la red social Facebook. Dicha recolección se ha sumado a la aplicación de la encuesta de manera presencial a la población venezolana vinculada a los proyectos sociales de AESCO ONG en sus tres delegaciones en España. Este proceso permitió recoger 399 respuestas, un número superior a la muestra inicialmente calculada.

La estructura del cuestionario, realizado en Google Form, fue la siguiente:

Bloque A: Perfil Sociodemográfico

- Sexo, edad, estado civil, nacionalidad, situación laboral

Bloque B: Experiencia Migratoria

- Residencia antes de migrar
- Período de la migración en el exterior y país de acogida
- Tipo de migración (regular/irregular)
- Remesas
- Retorno
- Contactos con su país de origen
- Impacto de la COVID-19 sobre su estadía

Bloque C: Causas de la migración

- Motivos de la migración y con quién se decidió emigrar

Bloque D: Integración social y laboral

- Tipo de titulación eventualmente homologada y evaluación del proceso de homologación
- Cursos de formación hechos en el país de acogida
- Empleo o desempleo en el país de acogida
- Sector profesional de trabajo y satisfacción personal

Bloque E: Percepción Sobre la Migración

- Participación y apoyo institucional venezolano al proyecto migratorio
- Apoyo institucional del país donde vive actualmente
- Opiniones sobre los derechos que los venezolanos al exterior mantienen en su propio país de origen.

Se concluye la presente sección metodológica reportando la ficha técnica del estudio

Tabla I. Ficha Técnica del Estudio

Ámbito	Europa
Universo	415.816 migrantes venezolanos en Europa, no incluidos datos de Reino Unido y Suiza por no estar disponibles (elaboración propia a partir de Eurostat 2019 y otras fuentes ³)
Muestra	384 personas (con el 5% de error y el 95% de confianza)
Tipo de encuesta	Encuesta online auto suministrada a través de la herramienta Google Forms. Encuesta presencial suministrada. Encuesta telefónica suministrada. Mediante cuestionario semiabierto.
Contacto	Grupos de venezolanos/as en Europa de la red social Facebook (84 grupos con 750.606 Venezolanos/as registrados/ as en todo ellos). Registro de usuarios/as de la ONG AESCO en sus delegaciones de España Asociaciones sin Ánimo de Lucro
Periodo de ejecución	Marzo 2020 - noviembre 2021

³<https://ec.europa.eu/eurostat/data/database>,
<https://datosmacro.expansion.com/demografia/migracion/inmigracion/portugal>,
https://www.destatis.de/EN/Home/_node.html

3. RESULTADOS Y ANÁLISIS

3.1 Resultados

Bloque A: Perfil Sociodemográfico

Tabla II. Perfil Sociodemográfico de las personas encuestadas

Género	Hombre 27,30% - Mujer 72,70%
Edad	x < 20 2% 20 – 44 65% 45 – 55 20% x > 56 13%
Estado Civil	Unión Libre 12%, Soltero/a 33%, Divorciado 7%, Casado/a 45% Viudo/a 3%
Hijos a cargo	Sí 50% No 50%

Fuente: elaboración propia.

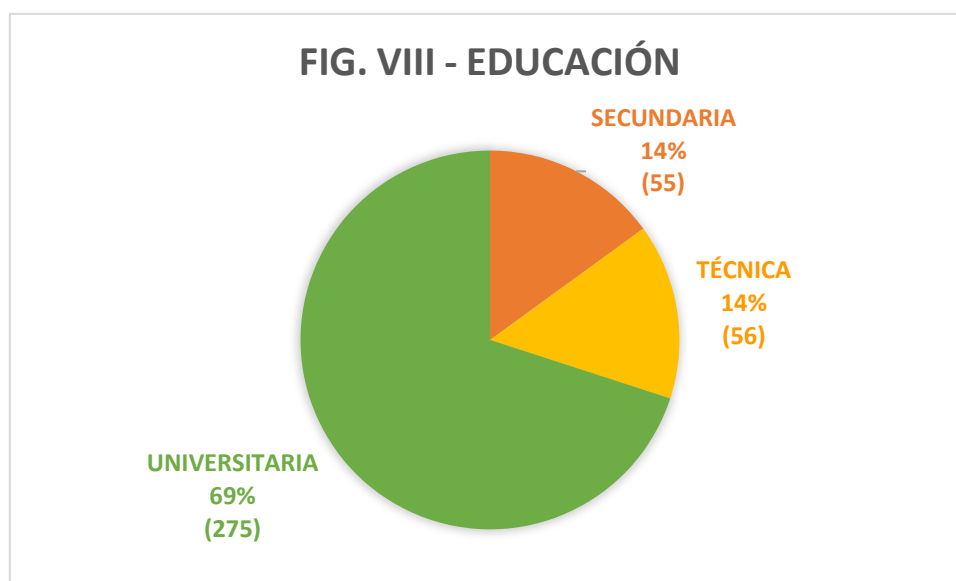
Los resultados de la encuesta sobre una muestra representativa de venezolanos/as en Europa (399 personas), revelan una absoluta prevalencia de mujeres, con un porcentaje del 72%.

En términos etarios, tal como indica la tabla II, la mayoría de los/as venezolanos/as encuestados se encuentra en edad laboral, en particular, el 65% de los/as encuestados/as tiene entre 20 y 44 años. En las franjas de mayor edad, la presencia disminuye

considerablemente, con el 20% de los/as encuestados/as que tiene entre 45 y 55 años y solo el 13% tiene más de 56 años. Solo una minoría de los/as encuestados/as (2%) tiene menos de 20 años.

Por lo que atañe al estado civil y según la tabla II, la mayoría de los/as encuestados/as están casados (45%). Un número relevante de venezolanos/as no tiene relación alguna (33%), mientras que el 12% se encuentra en una unión libre. Los/as ciudadanos/as venezolanos/as encuestados/as que tienen por lo menos un hijo a cargo representan el 50%.

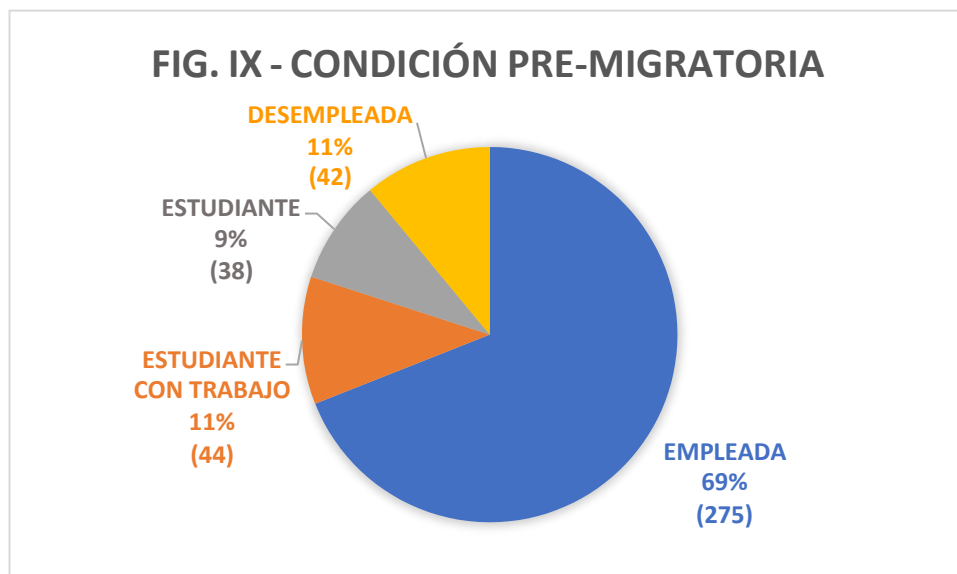
A continuación, se muestran algunos gráficos sobre otras características de la muestra:



Fuente: elaboración propia.

Tal como muestra la figura VIII, la mayoría de los/as encuestados/as ha cursado estudios conducentes a la obtención de títulos universitarios (69%); el 14% ha hecho estudios técnicos; otro 14% de los/as entrevistados/as solo ha terminado los estudios de Secundaria.

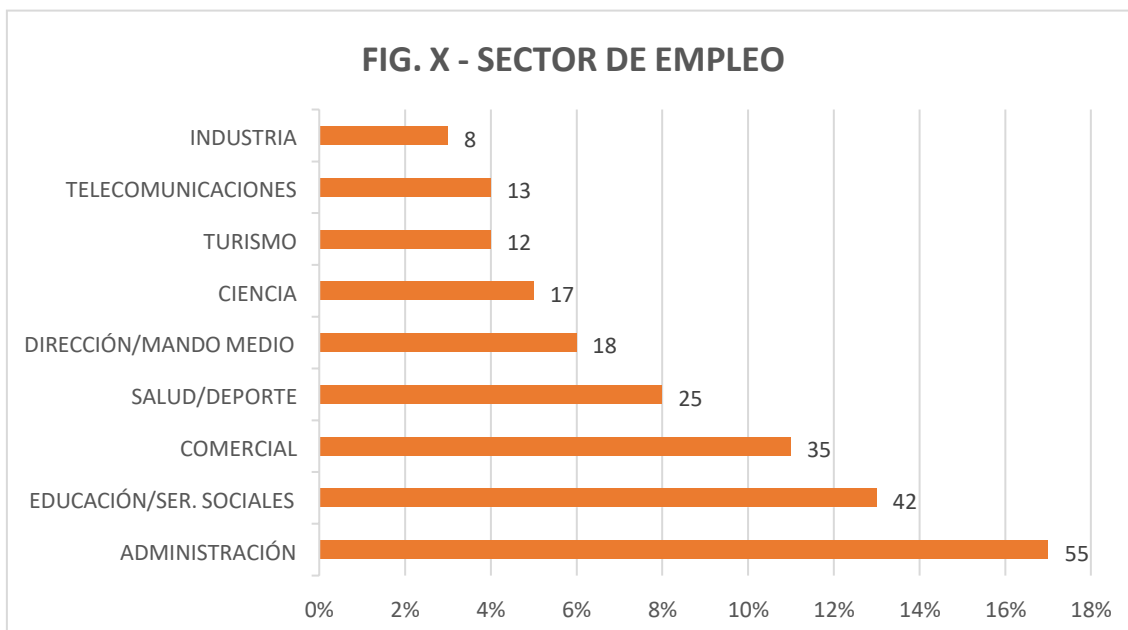
...



Fuente: elaboración propia.

La figura IX muestra que la mayoría de los/as venezolanos/as entrevistados/as antes de emigrar tenía trabajo (69%); el 11% estudiaba y tenía empleo; otro 11% de los/as encuestados/as no tenía empleo mientras que el 9% solo estudiaba.

...

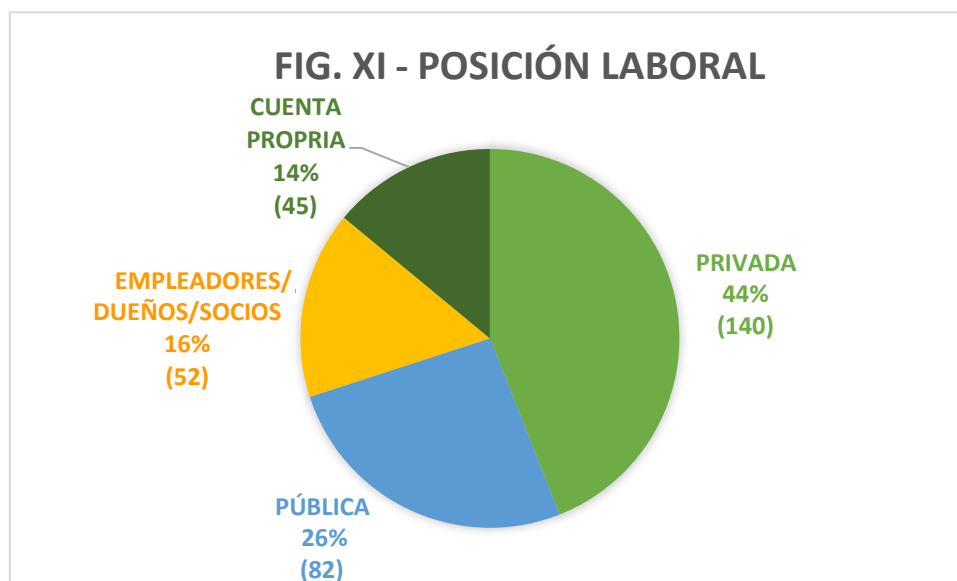


Fuente: elaboración propia.

Entre los/as venezolanos/as empleados/as que respondieron a la encuesta, el 17% trabajaba en el sector de la administración. En segundo lugar, se ubican los que tenían un empleo en el sector de la educación/servicios sociales, que representan el 13% de la muestra. Los/as inmigrantes venezolanos/as que tenían un empleo en el sector

comercial/ventas representan el 11% de los/as encuestados/as. De acuerdo con la figura X, entre los demás sectores profesionales que han registrados más respuestas destacan: salud/deporte (8%), directivo o mando medio (6%), ingeniería/ ciencias (5%), hostelería/turismo (4%), informática/ telecomunicaciones (4%) y fábricas/ industria (3%).

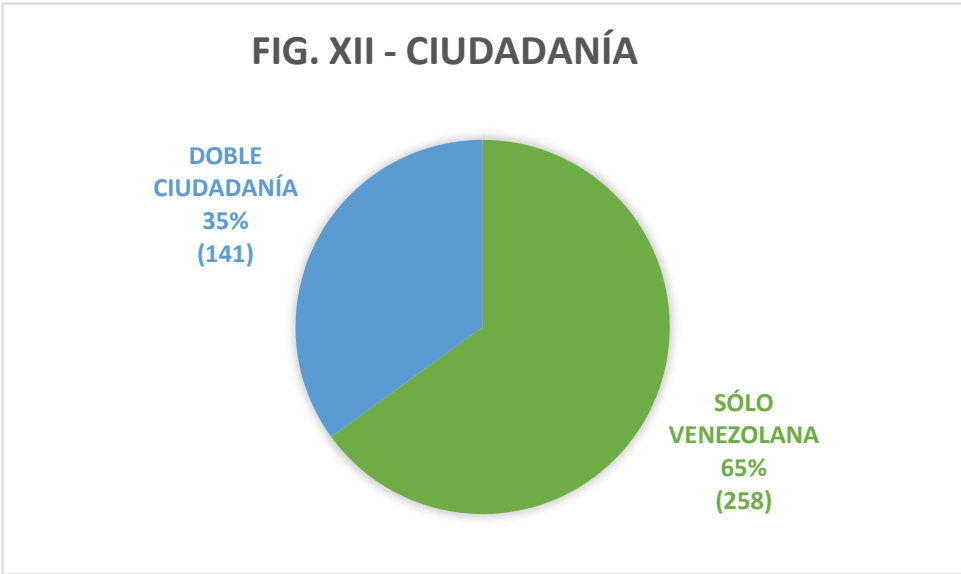
...



Fuente: elaboración propia.

Entre los/as venezolanos/as empleados que respondieron a la encuesta, el 44% estaba empleado/a en una empresa privada. En segundo lugar, se ubican los/as empleados/as públicos/as, que representan el 26% de la muestra. Los/as inmigrantes venezolanos/as que eran empleadores/dueños o socios de una empresa representan el 16% de los encuestados/as. Y, por último, el 14% eran trabajadores/as por cuenta propia.

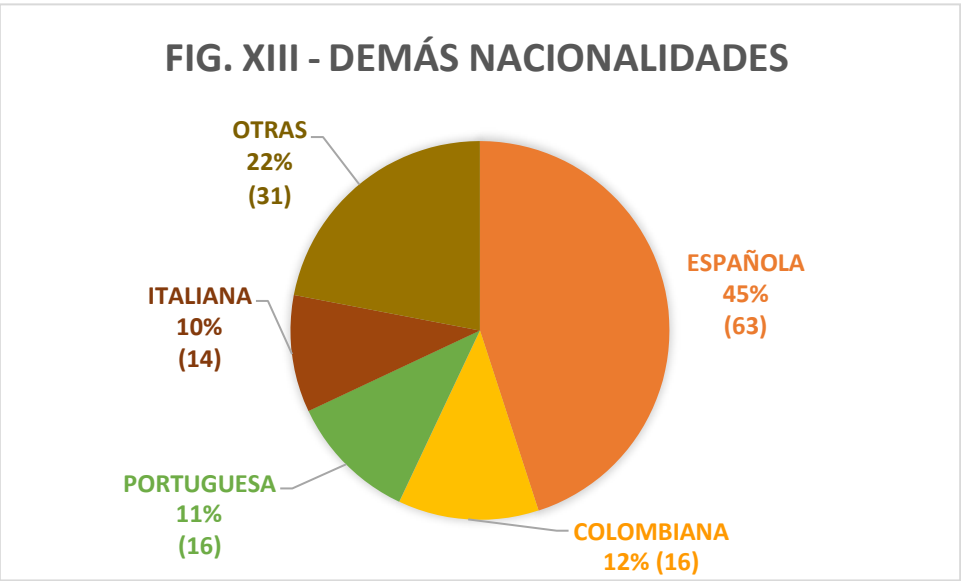
...



Fuente: elaboración propia.

La figura XII muestra que el 35% de los venezolanos/as entrevistados/as tienen otra nacionalidad a parte de la venezolana.

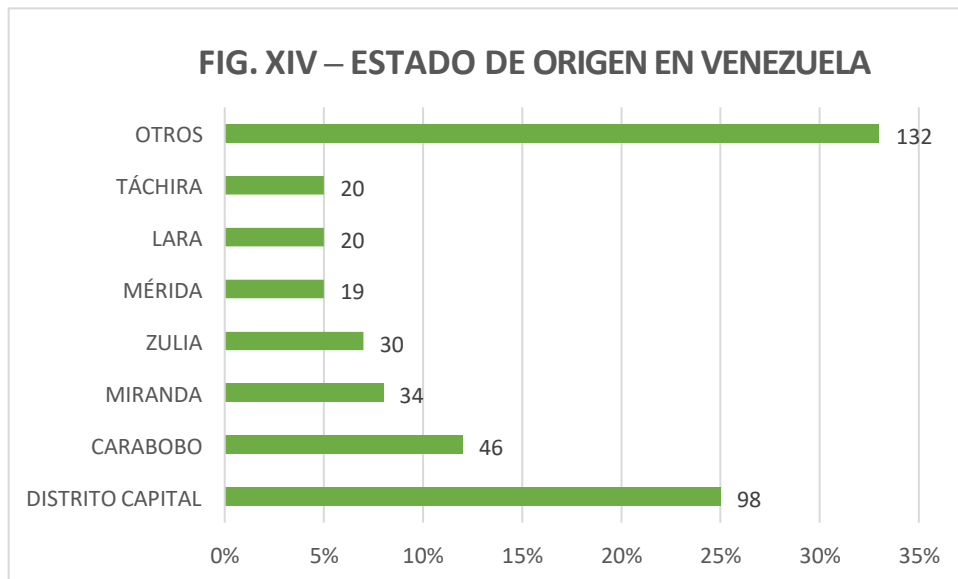
...



Fuente: elaboración propia.

La figura XIII muestra las demás nacionalidades que los/as venezolanos/as encuestados/as poseen, además de la venezolana. El 45% de la muestra, posee la nacionalidad española. Entre la restante parte de la muestra destacan los/as emigrantes que tienen nacionalidad colombiana (12%), portuguesa (11%) e italiana (10%).

...

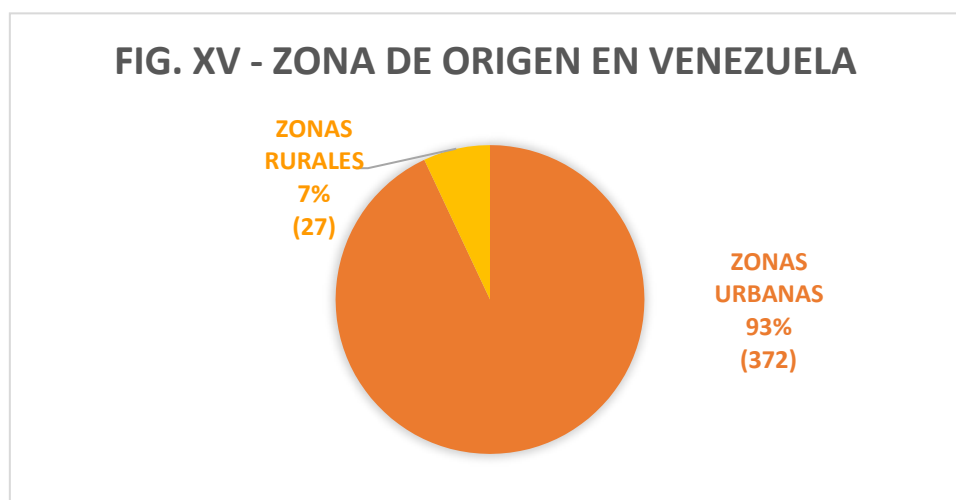


Fuente: elaboración propia.

La figura XIV muestra los departamentos de origen de los/as emigrados/as. La mayoría de los/as encuestados/as, es decir el 25% de la muestra, proviene del Distrito Capital. Siguen los/as venezolanos/as procedentes de Carabobo (12%). Entre los demás estados de origen, los/as encuestados/as se distribuyen territorialmente en cinco departamentos: Miranda (8%), Zulia (7%), Mérida (5%), Lara y Táchira siempre respectivamente el 5% de los/as encuestados/as. La restante parte de la muestra (33%) se distribuye en los restantes estados del país con porcentajes mínimos. Este último dato indica que la emigración desde Venezuela procede de diferentes partes del territorio nacional, a pesar de la prevalencia de la capital.

...

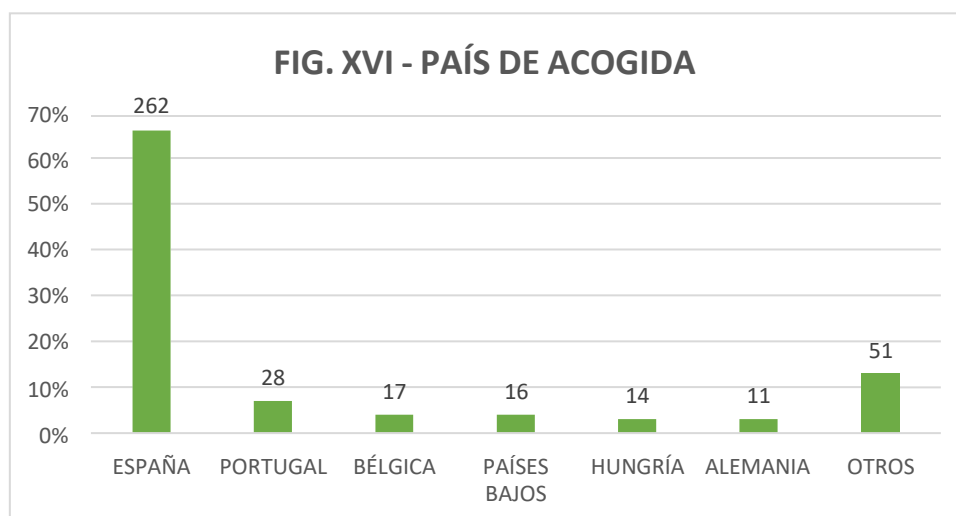
Bloque B: Experiencia Migratoria



Fuente: elaboración propia.

Tal como muestra la figura XV, la mayoría de los/as encuestados/as residía en una zona urbana en Venezuela (93%), mientras que el 7% proviene de zonas rurales.

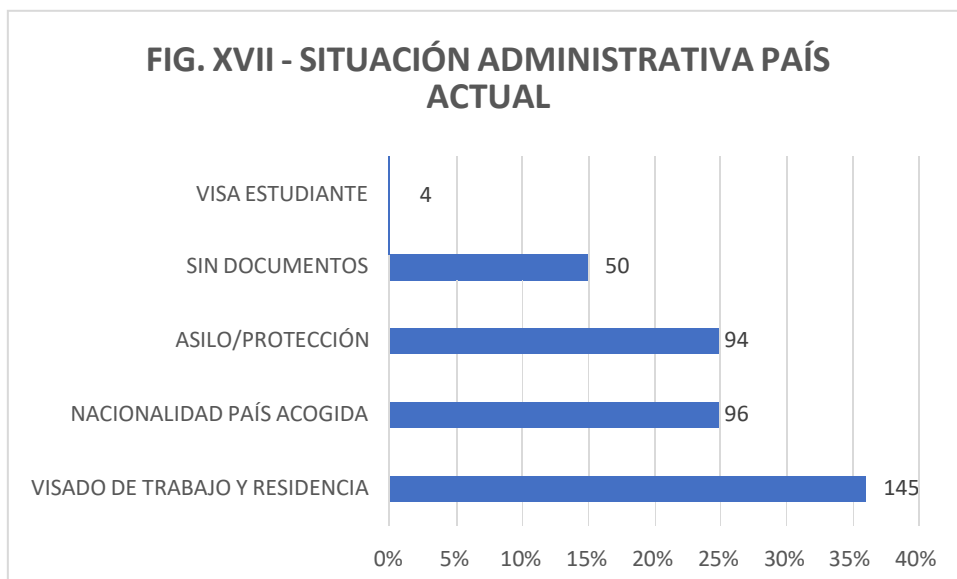
...



Fuente: elaboración propia.

La muestra del presente estudio confirma que España es el mayor país de acogida de los/as inmigrantes venezolanos/as en Europa. En particular, el 66% de los/as encuestados/as reside ahora en España. Entre el restante 34% destacan los/as inmigrantes que ahora viven en Portugal, que se posiciona como segundo lugar de acogida (7%). Con porcentajes menores siguen Bélgica y Países Bajos (cada uno 4%) y Alemania y Hungría (cada uno 3%). El restante 13% se ubican en otros países del espacio europeo.

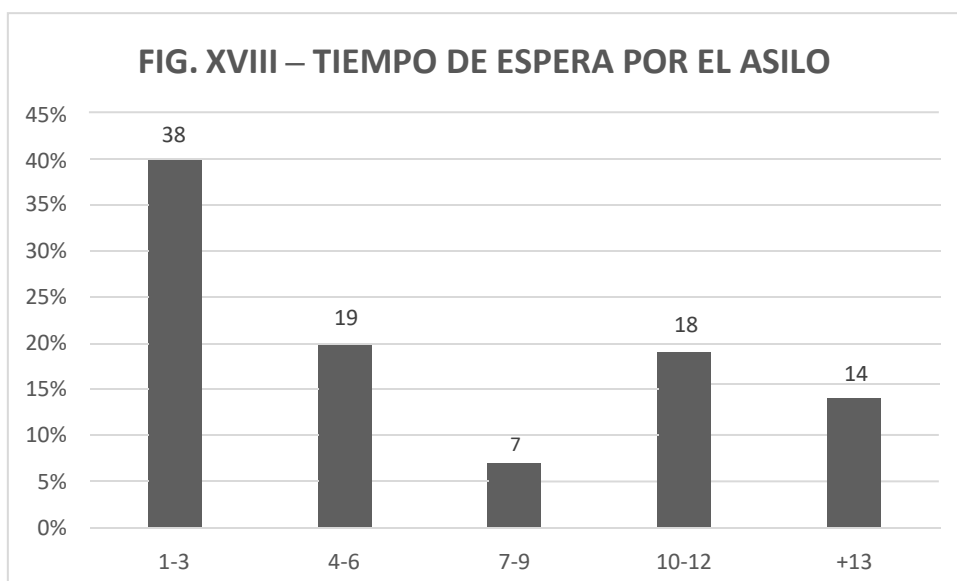
...



Fuente: elaboración propia.

Por lo que respecta la situación administrativa en el país donde residen ahora, los/as encuestados/as venezolanos/as tienen principalmente visado de trabajo y residencia (36%), tal como muestra la figura XVII. En segundo lugar, con el mismo porcentaje, es decir 24%, se posicionan respectivamente tanto los/as que tienen la nacionalidad del país de acogida y seguido por los/las que tienen condición de refugiados/as o asilados/as. En cuarto lugar, están los/as venezolanos/as que se encuentran sin documentos o en otra situación irregular (15%), finalmente, solo una minoría de los/as encuestados/as (1%) tiene visado de estudiante.

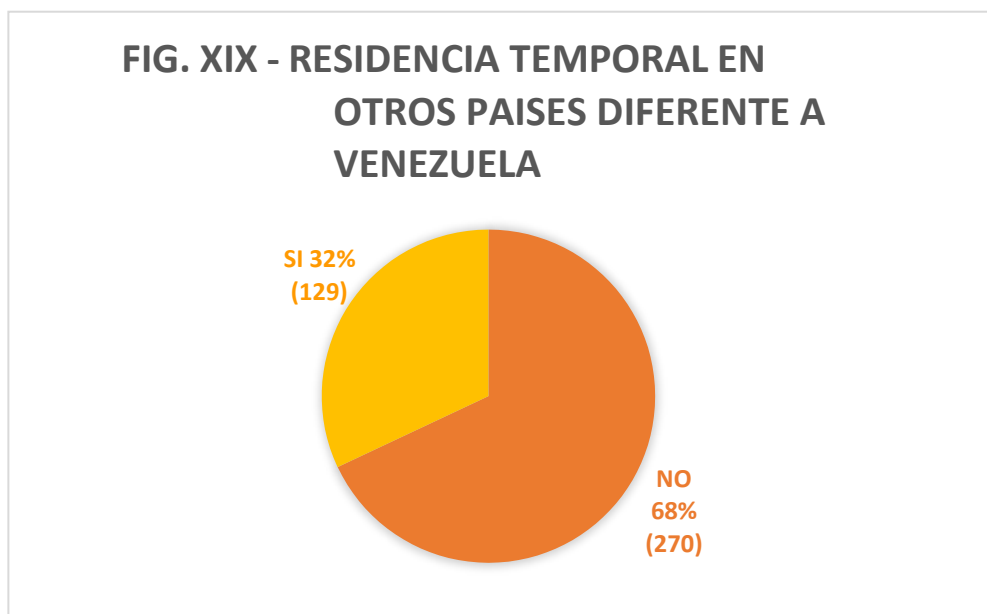
...



Fuente: elaboración propia.

Entre los/as venezolanos/as que solicitaron asilo, el 40% afirma que le dieron su solicitud en 1-3 meses. En segundo lugar, se ubican los/as venezolanos/as que esperaron 4-6 meses, que representan el 20% de la muestra. A continuación, el 19% recibió su solicitud en 10-12 meses. El 14% de los/as asilados/as la recogió en más de 13 meses. Y, por último, el 7% afirma que la recibió en 7-9 meses.

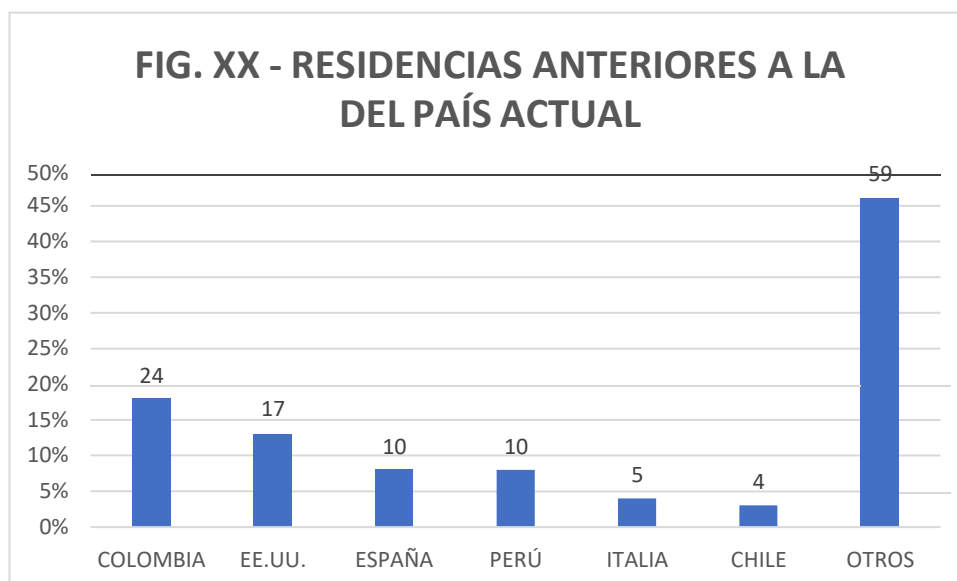
...



Fuente: elaboración propia

En su mayoría los/as venezolanos/as encuestados residen actualmente en el único país hacia el cual decidió emigrar al momento de salir de Venezuela (68%), tal como muestra la figura XIX. De todos modos, alrededor de un tercio (32%) de las personas encuestadas se desplazó en primer lugar hacia otro país antes de llegar al lugar donde ahora residen. Considerando el país donde emigraron la primera vez los/as encuestados/as que tuvieron más de una experiencia migratoria en el exterior, el resultado final se hace más complejo, como ilustra siguientemente la figura XX.

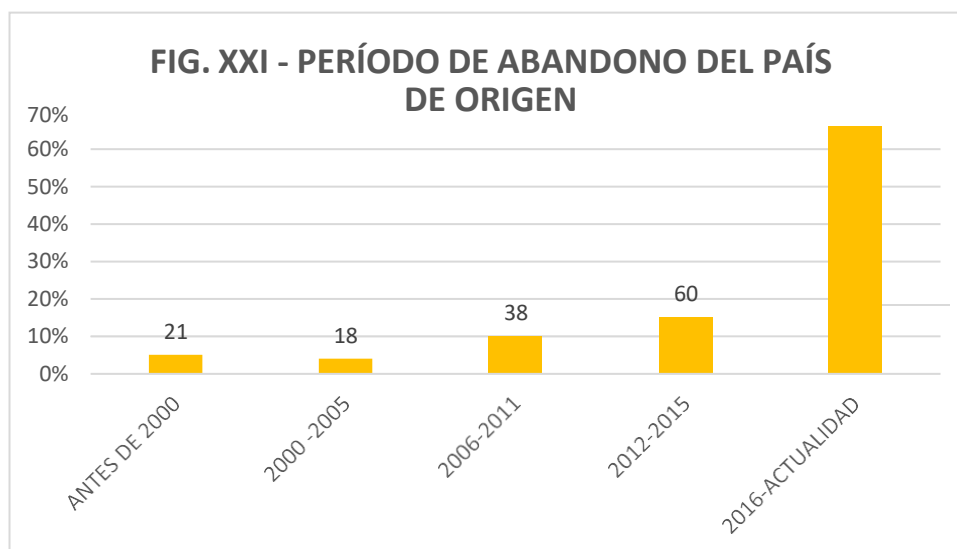
...



Fuente: elaboración propia.

Como muestra la figura XX, el panorama de los países que acogieron los/as venezolanos/as antes del actual es muy variado, aparecen casi todos los países europeos y unos países latinoamericanos con porcentajes mínimos. Colombia, según la encuesta del presente estudio perdió un número importante de inmigrantes venezolanos/as que decidieron dirigirse hacia otros lugares al exterior: el 18% de los/as encuestados/as del presente estudio (entre los/as que residieron en más de un país después de haber emigrado de Venezuela) se desplazaron de Colombia hacia otros lugares. Entre los otros mayores países de acogida, el 13% de los/as encuestados/as estuvo en Estados Unidos. En tercer lugar, Perú y España, con el 8% cada uno, perdieron un número de inmigrantes mucho menor. Finalmente, el 4% y el 3% de inmigrantes encuestados/as en el presente estudio residieron respectivamente en Italia y Chile, antes de migrar nuevamente hacia otro lugar.

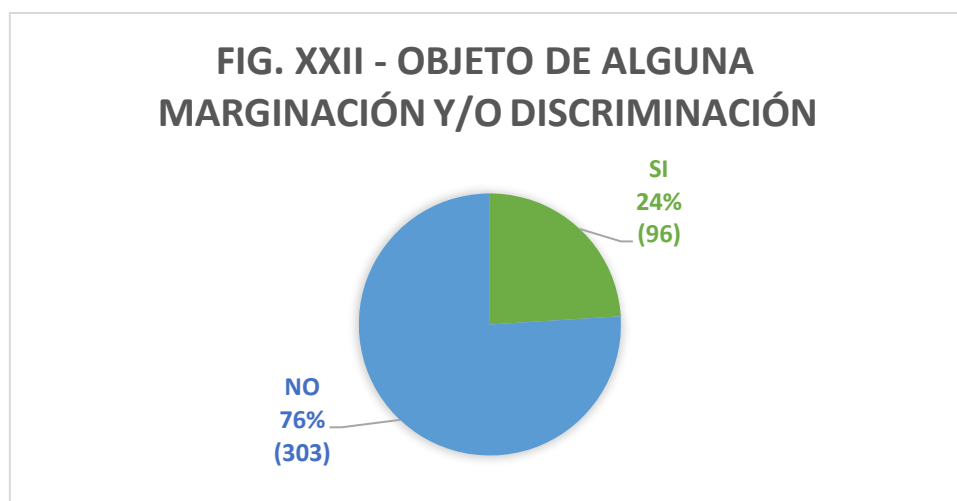
...



Fuente: elaboración propia.

La mayoría de los/as encuestados/as salió del país de origen entre el año 2016 y la actualidad (66%), tal como muestra la figura XXI. Posteriormente, el 15% abandonó el país de origen entre el 2012 y el 2015. El 10% entre el 2006 y el 2011. Con porcentajes inferiores, los/as encuestados/as que dejaron Venezuela antes del 2000 representan el 5% y el 4% en el periodo 2000-2005.

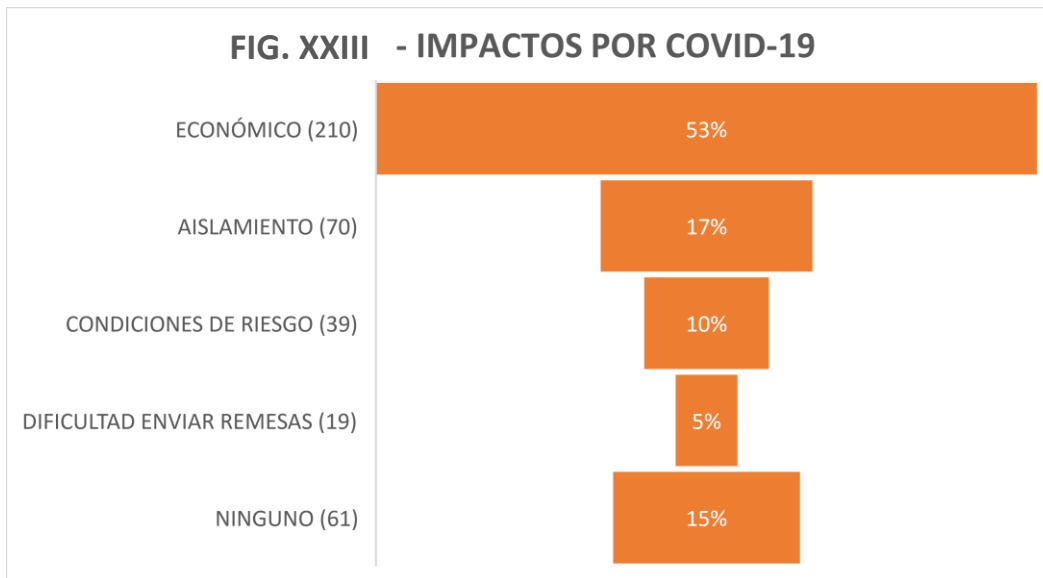
...



Fuente: elaboración propia.

Tal como muestra la figura XXII, la mayoría de los/as encuestados/as no ha sufrido algún tipo de marginación, rechazo, xenofobia o racismo donde reside actualmente debido a su nacionalidad (76%), mientras que un cuarto de los/as encuestados/as se encontró en esta situación de incomodidad.

...



Fuente: elaboración propia

Tal como muestra la figura XXIII, la mayoría de los/as encuestados/as se encontró en una situación de desempleo o precariedad económica en el país de acogida durante la actual emergencia sanitaria (53%). El confinamiento de la COVID-19 causó el aislamiento de familiares o amigos/as por el 17% de los/as entrevistados/as. El 15% ha afirmado que no sufrió ningún impacto durante la difusión de la pandemia. Un 10% trabajó en condiciones de riesgo y un 5% tuvo dificultades a enviar remesas a Venezuela, lo cual afectó a sus familiares.

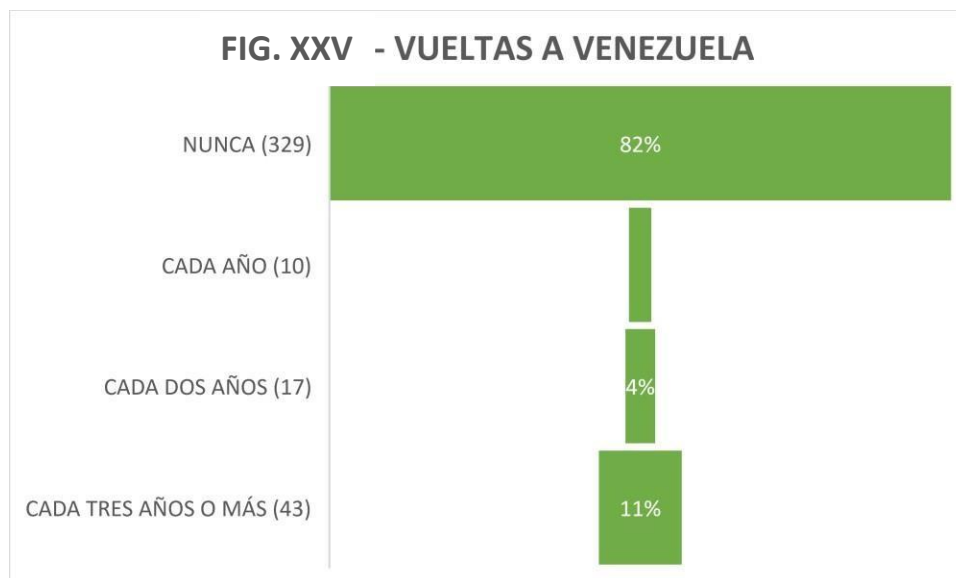
...



Fuente: elaboración propia.

Según lo que indica la figura XXIV, casi todos los/as venezolanos/as encuestados/as en el presente estudio se comunican constantemente con personas en el país de origen (92%).

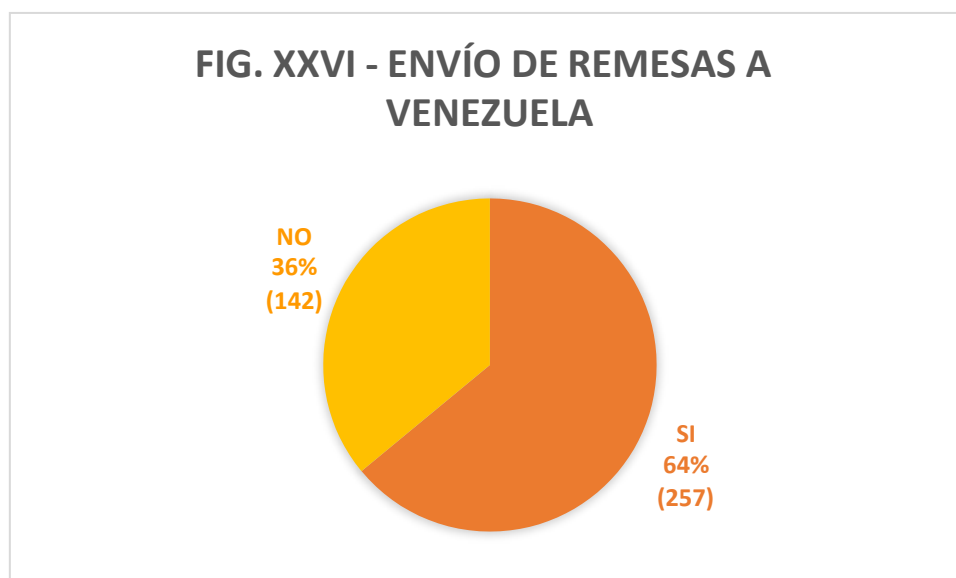
...



Fuente: elaboración propia.

La figura XXV muestra que la mayoría de los/as venezolanos/as que respondieron a la encuesta nunca viaja a su país de origen, precisamente el 82%. El 11% dice viajar cada 3 años o más; el 4% cada dos años y solo el 3% cada año.

...

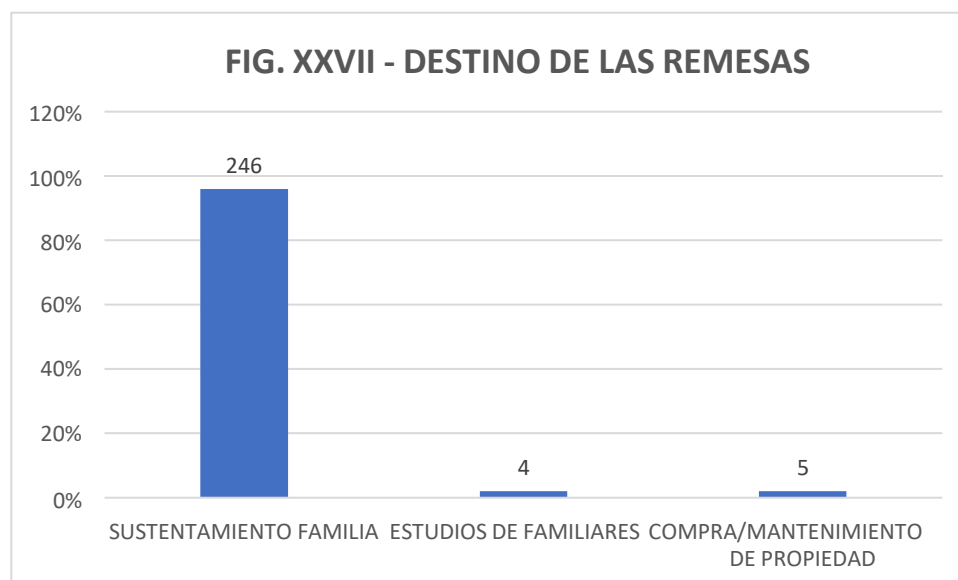


Fuente: elaboración propia.

Según lo que indica la figura XXVI, la mayoría de los/as venezolanos/as encuestados/as en el presente estudio envía remesas a Venezuela (64%). Se trataría entonces de un medio importante para la economía venezolana y el sustento de las familias en su país de origen. Poco más de un tercio de los/las participantes en este estudio (36%), no envían remesas al país de origen.

En las dos siguientes figuras se muestran el destino de las remesas y los motivos por los cuales poco más de un tercio de las personas encuestadas no envía remesas en Venezuela.

...

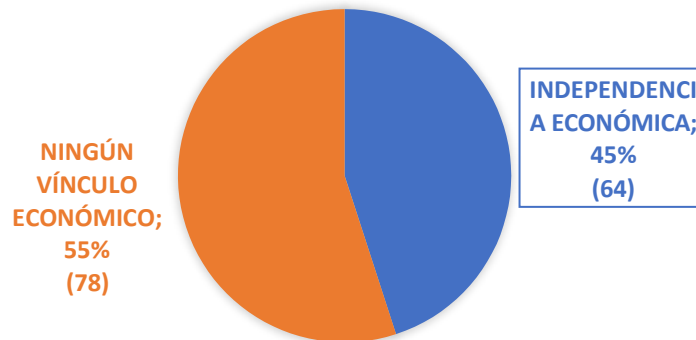


Fuente: elaboración propia.

De la figura XXVII arroja que efectivamente, como se mencionó anteriormente, las remesas constituyen un medio importante para el sustento de las familias del/la emigrante en Venezuela. El 96% de las remesas enviadas están destinadas a satisfacer las necesidades básicas de los familiares venezolanos de los/as encuestados. En medida mucho menor, el 2% de las remesas se destina para pagar los estudios de familiares que se quedaron en el país de origen. Otro 2% al mantenimiento o compra de una propiedad.

...

FIG. XXVIII - RAZONES PARA NO ENVIAR REMESAS



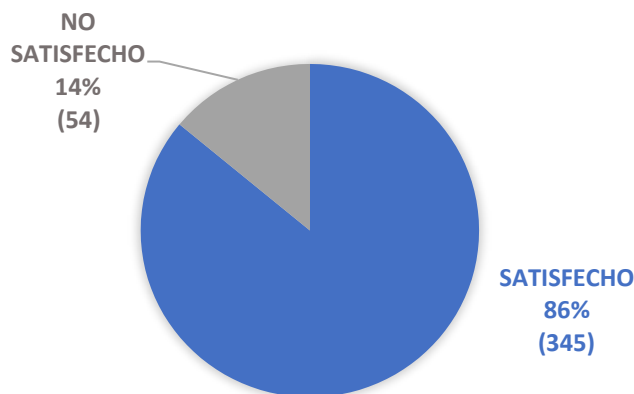
Fuente: elaboración propia.

La figura XXVIII indica que, el 55% de los/as encuestados/as que no envían remesas a Venezuela no mantiene vínculos económicos con el país de origen.

Las familias del 45% de los/as inmigrantes venezolanos/as que no reciben remesas, no necesitan de recursos económicos desde el exterior, según los/as encuestados/as, ya que poseen una independencia económica estable.

...

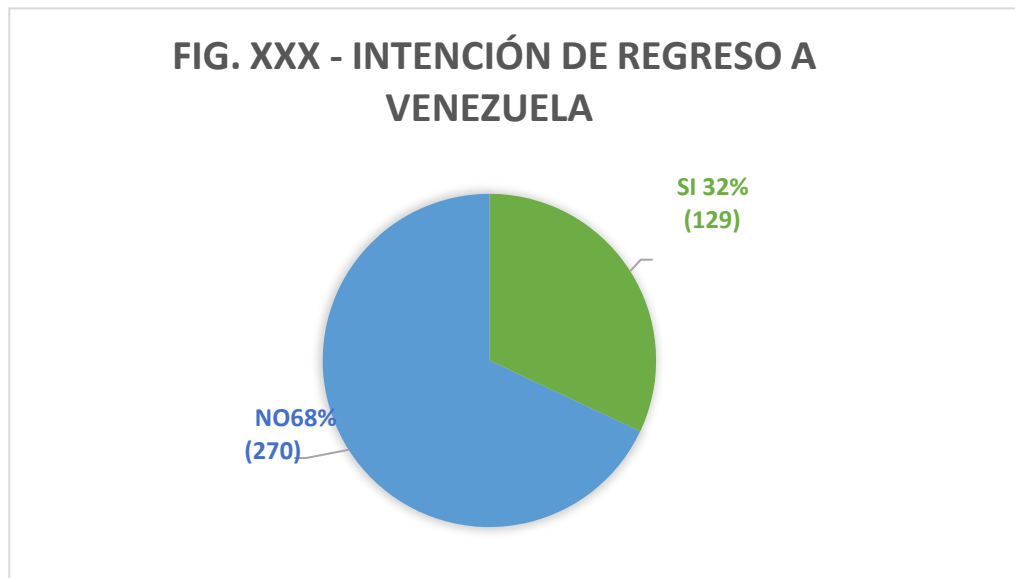
FIG. XXIX - SATISFACCIÓN DEL PROYECTO DE EMIGRACIÓN



Fuente: elaboración propia

La figura XXIX muestra que los/as encuestados/as venezolanos/as del presente estudio consideran satisfactoria la decisión de haber emigrado hacia el exterior (86%), mientras que el 14% no considera satisfactorio el proyecto migratorio.

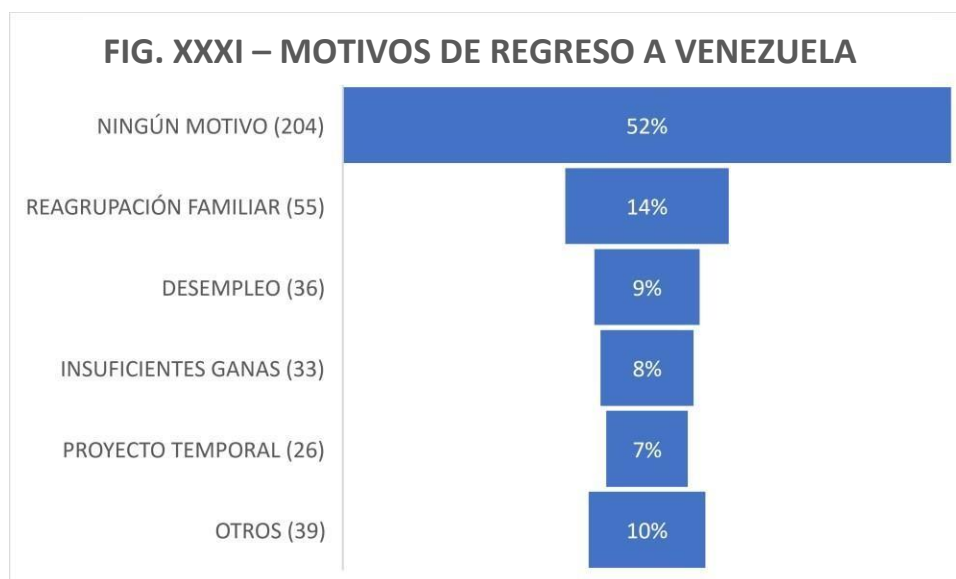
...



Fuente: elaboración propia.

La figura XXX muestra que casi un tercio de los/as encuestados/as venezolanos/as del presente estudio no tiene intención de volver a su país de origen (68%), mientras que el 32% considera esta posibilidad.

...

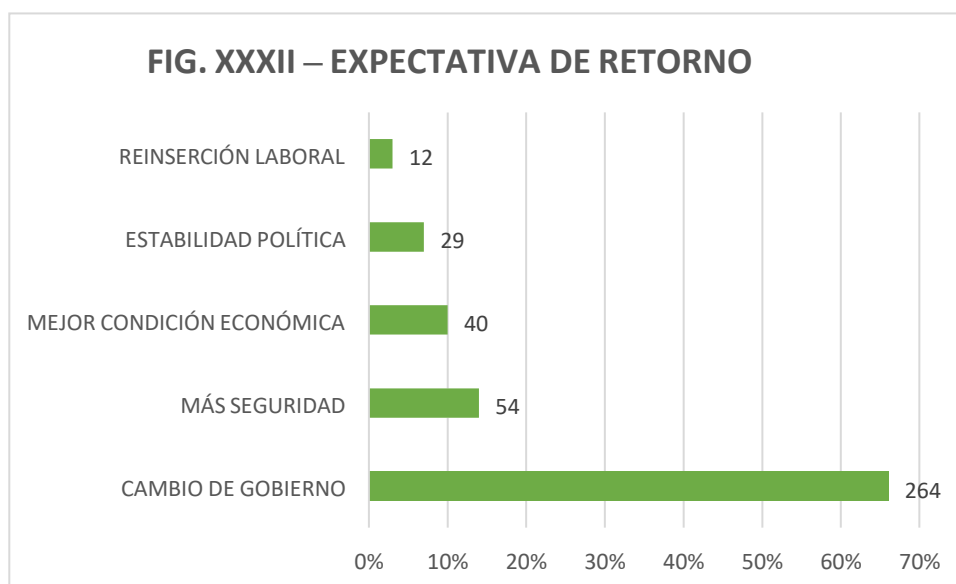


Fuente: elaboración propia.

A la hora de evaluar los motivos por los que los/as inmigrantes venezolanos/as encuestados/as volverían a su país de origen, según la figura XXXI se encuentran las siguientes valoraciones:

- poco más de la mitad de los/as participantes en este estudio no volverían a Venezuela por ningún motivo (52%)
- el 14% de los/as inmigrantes venezolanos/as encuestados/as volvería por motivaciones familiares, es decir, para reagruparse con su familia
- el 9% de las respuestas vinculó el retorno a Venezuela con el desempleo. Hay incluso un porcentaje del 8% que afirma que volvería a Venezuela en caso de precariedad económica, es decir, por no ganar lo suficiente en el país de acogida
- el 7% de los/as encuestados/as considera como temporal su proyecto migratorio, de hecho, volverían a Venezuela después de haber ahorrado suficiente dinero.
- el restante 10% de los/as venezolanos/as volvería por otros motivos.

...



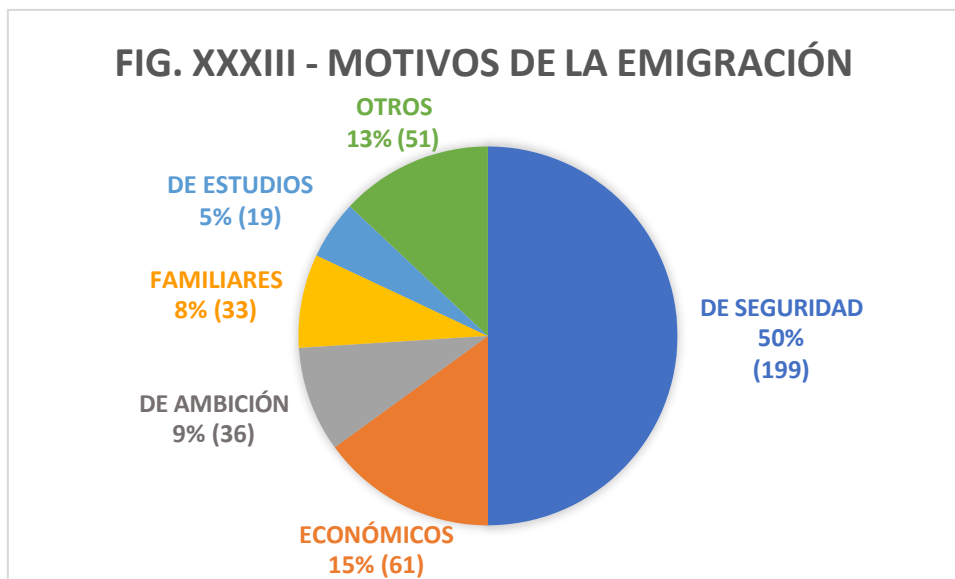
Fuente: elaboración propia.

La figura XXXII refleja que la mayoría de las personas que respondieron a la encuesta (66%), al volver a Venezuela esperarían un cambio de gobierno. El 14% valorarían una mayor seguridad en el país. El 10% desearía una mejora de su condición económica. El 7% evaluaría una mayor estabilidad política que, por supuesto, está conectada con los porcentajes del cambio de gobierno y de la seguridad. Y por último un 3% confiaría en

una reinserción laboral al retorno a Venezuela. Estos datos se reflejan en las respuestas de la próxima pregunta que se refiere a los motivos de la migración.

...

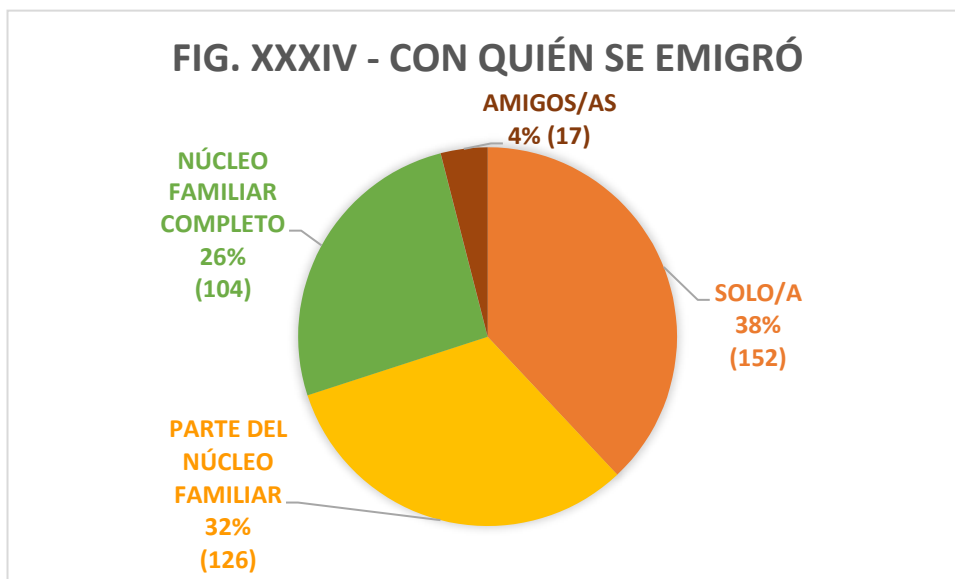
Bloque C: Causas de la migración



Fuente: elaboración propia.

Tal como muestra la figura XXXIII, la mitad exacta de los/as encuestados/as decidió salir de Venezuela por motivos de seguridad (conflictos, inseguridad, delincuencia...). La segunda motivación, está relacionada a la decisión de mejorar sus condiciones económicas (15%). Para el 9% de los/as encuestados/as, la decisión de emigrar está nuevamente relacionada a la decisión de mejorar las propias condiciones, siendo la ambición personal o de encontrar suerte fuera de Venezuela. Posteriormente hay motivaciones de naturaleza diferente: el 8% de los/as encuestados/as salió de Venezuela por razones familiares, como por ejemplo la reagrupación familiar y el 5% por motivos de estudios. El restante 13% está asociado a múltiples motivos personales sin relevancia estadística, relacionados, por ejemplo, con la esfera sentimental del individuo o de salud.

...

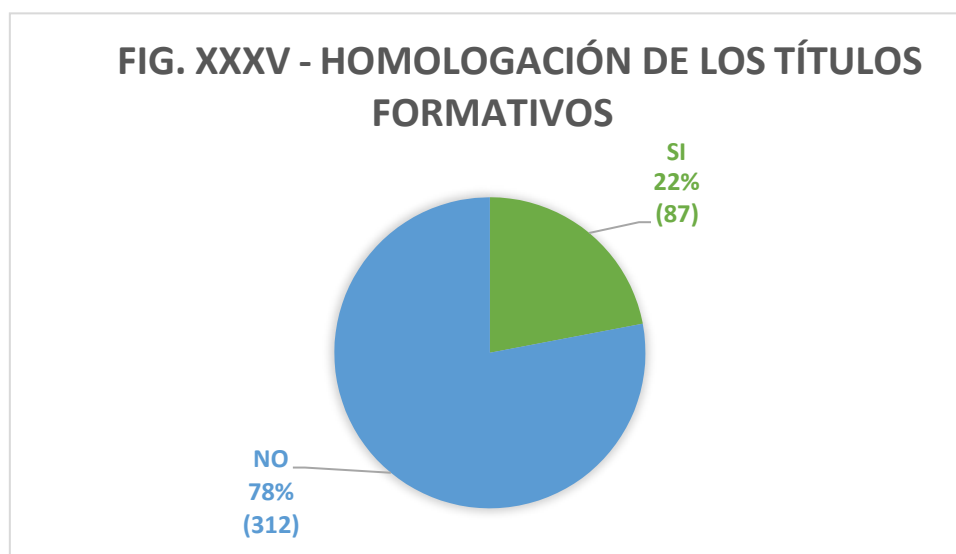


Fuente: elaboración propia.

La emigración al exterior, para el 38% de los/as encuestados/as venezolanos/as, ha sido un proyecto individual, tal como muestra la figura XXXIV. En segundo lugar, el proyecto migratorio vinculó solo a una parte del núcleo familiar con el que convivía (32%), por lo cual los/as encuestados/as tuvieron la posibilidad de mantener algunas redes familiares en el país de origen. En tercer lugar, hay familias que decidieron emigrar de Venezuela con todo su núcleo familiar (26%), finalmente, solo una minoría de los/as encuestados/as(4%) decidió emigrar con amigos/as o conocidos/as.

•••

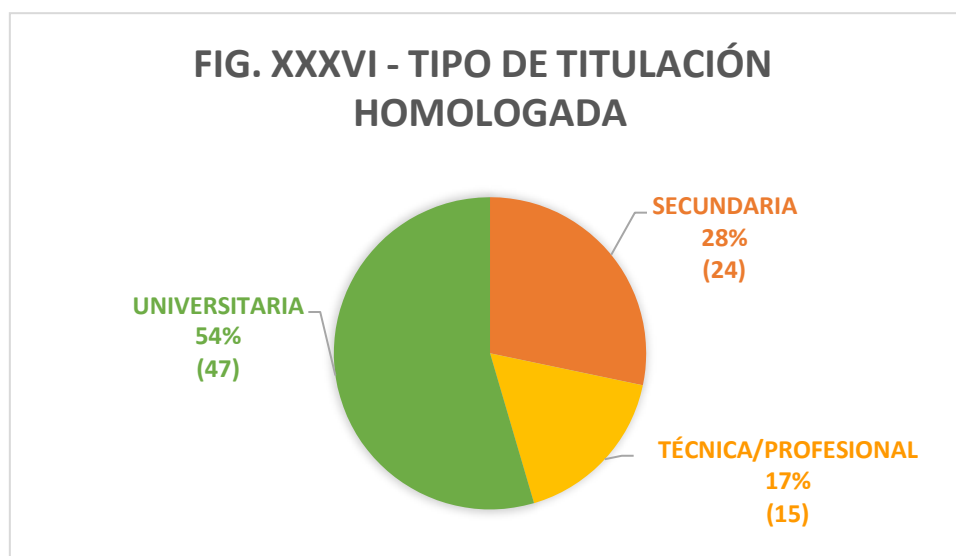
Bloque D: Integración social y laboral



Fuente: elaboración propia.

Al momento de la llegada al país de acogida, la figura XXXV muestra que sólo el 22% de los/as encuestados/as logró homologar su titulación conseguida en Venezuela.

...

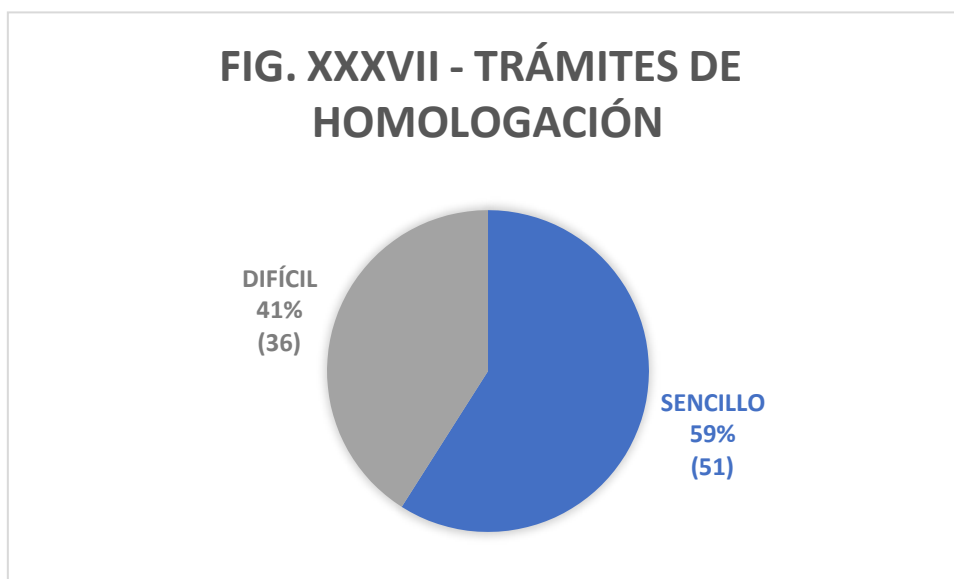


Fuente: elaboración propia

Tal como muestra la figura XXXVI, entre los/as encuestados/as que lograron homologar su titulación en el país de acogida, el 54% consiguió homologar un título universitario. Igualmente, importante es el número de los/as inmigrantes venezolanos/as encuestados/as que homologaron sus títulos de secundaria (28%) y los que homologaron un título de

formación técnica o profesional (17%).

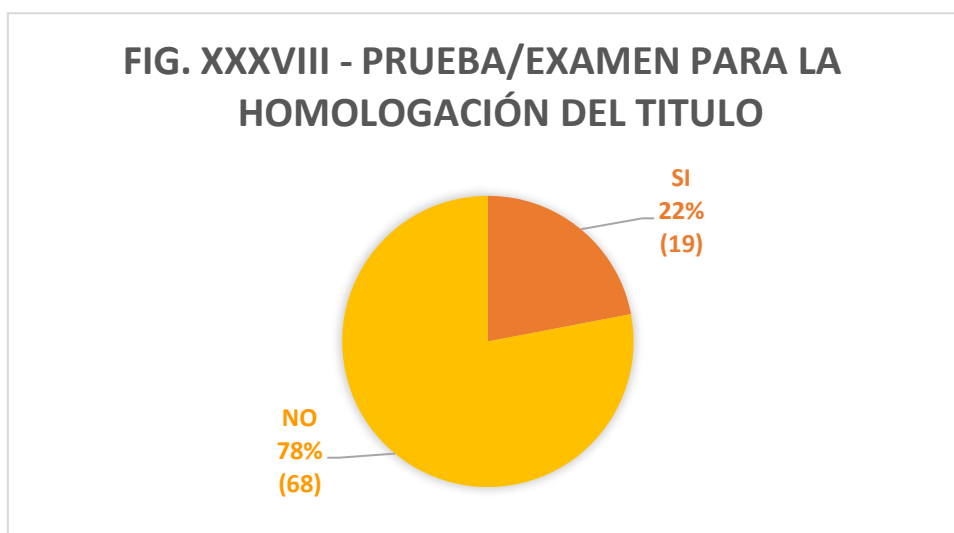
...



Fuente: elaboración propia.

Considerando nuevamente a los/as encuestados/as venezolanos/as que consiguieron homologar sus títulos en el exterior, a la hora de preguntar cómo fueron los trámites de homologación: la mayoría de los/as encuestados/as consideró fácil y muy sencillo el proceso de homologación (59%), tal como muestra la figura XXXVII. El 41% de la muestra, sin embargo, valoró el proceso de homologación como difícil y demasiado burocrático.

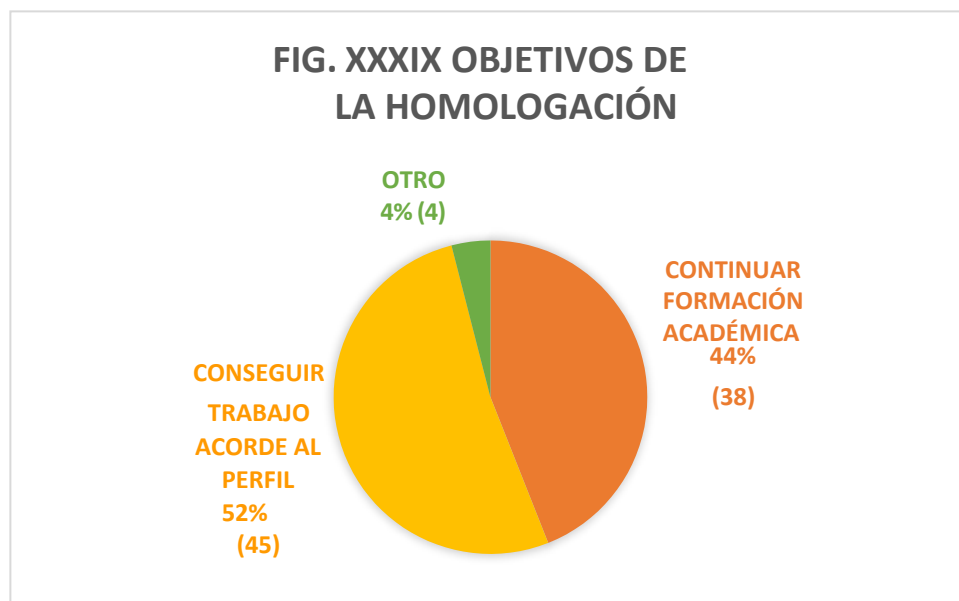
...



Fuente: elaboración propia.

Volviendo al colectivo encuestado que no pudo homologar su titulación venezolana en el exterior, la figura XXXVIII muestra que casi un cuarto de los/as encuestados/as (22%) se encontró con la necesidad de realizar algún curso de formación para mejorar su inserción laboral y sus condiciones en el país de destino. Mientras que la mayoría de los/as participantes en este estudio (78%) no ha optado por formarse con el fin de adquirir nuevas competencias que le permitan mejorar su situación.

...

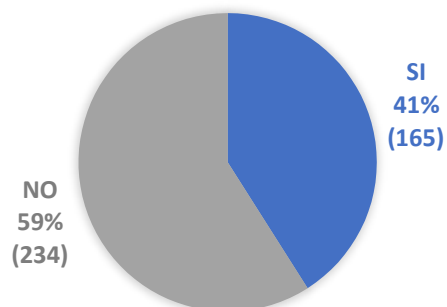


Fuente: elaboración propia.

Considerando los motivos por los cuales los/as encuestados/as venezolanos/as solicitaron homologar su título, tal como muestra la figura XXXIX, poco más que la mitad lo hizo para conseguir un puesto de trabajo acorde a su perfil académico (52%). El 44% de la muestra, sin embargo, lo hizo con el objetivo de continuar su formación académica. Otras razones no son relevantes estadísticamente.

...

FIG. XL – EMPLEO EN EL PAÍS ACTUAL

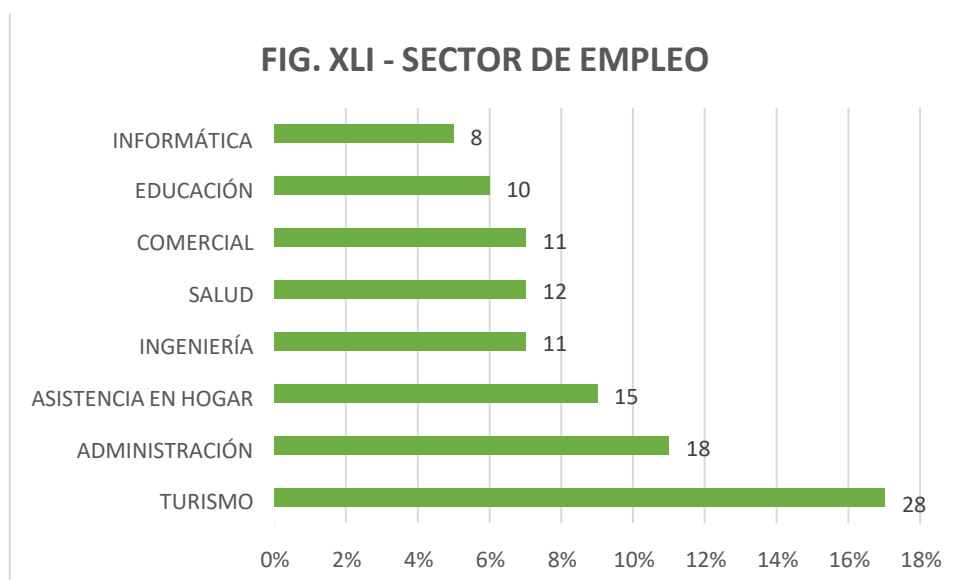


Fuente: elaboración propia.

A la hora de evaluar la inserción laboral de los/as venezolanos/as encuestados/as, la figura XL indica que la mayoría de las personas que participaron en este estudio no se encuentra en la actualidad empleado, precisamente el 59%, mientras que los restantes 41% están actualmente trabajando en el país donde reside.

...

FIG. XLI - SECTOR DE EMPLEO

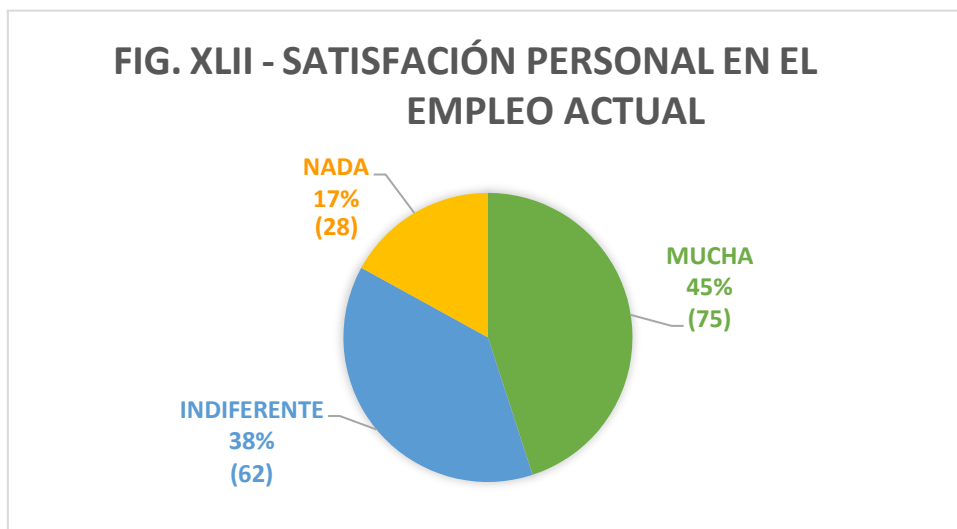


Fuente: elaboración propia.

Entre los/as venezolanos/as empleados/as que respondieron a la encuesta, el 17% trabaja en el sector de la hostelería/turismo. En segundo lugar, se ubican los/as que tienen un empleo en el sector de la administración, que representan el 11% de la muestra. Los/as inmigrantes venezolanos/as que tienen un empleo en el sector de cuidados/asistencia del hogar son el 9%; tanto los/as que trabajan en el sector comercial/ventas,

ingeniería/ciencias y salud/deporte representan el 7% de los/as encuestados/as. De acuerdo con la figura XLI, entre los demás sectores profesionales que han registrados más respuestas destacan: educación/servicios sociales (6%) e informática/ telecomunicaciones (5%). Quedan afuera de estas categorías 62 personas, o sea un 31 %.

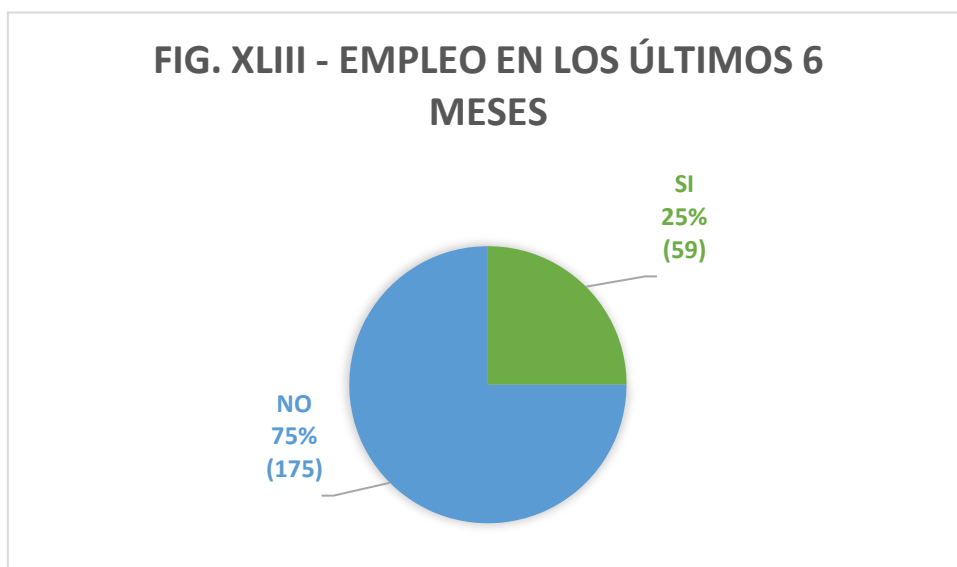
...



Fuente: elaboración propia.

La figura XLII muestra que los/as encuestados/as venezolanos/as del presente estudio consideran satisfactoria su trabajo a nivel personal (45%), mientras que el 38% es indiferente a este tema y el 17% no se considera satisfecho para nada.

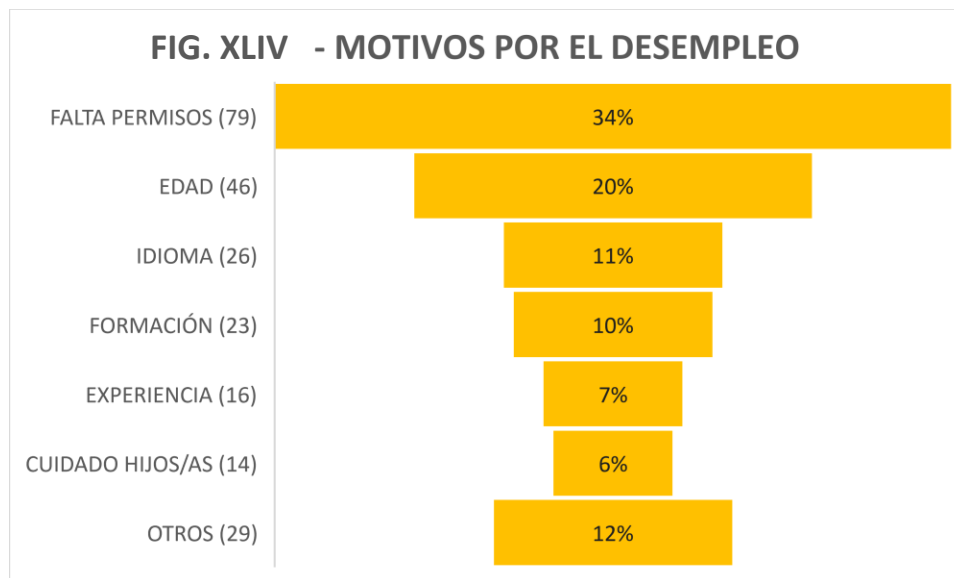
...



Fuente: elaboración propia.

La figura XLIII muestra las últimas oportunidades laborales de la población encuestada que actualmente se encuentra desempleada en el país donde reside: en los últimos seis meses sólo el 25% de los/as que actualmente no tienen un trabajo tuvieron un empleo. La gran mayoría de los/as desempleados/as (75%) no tuvo la posibilidad de trabajar en este último período.

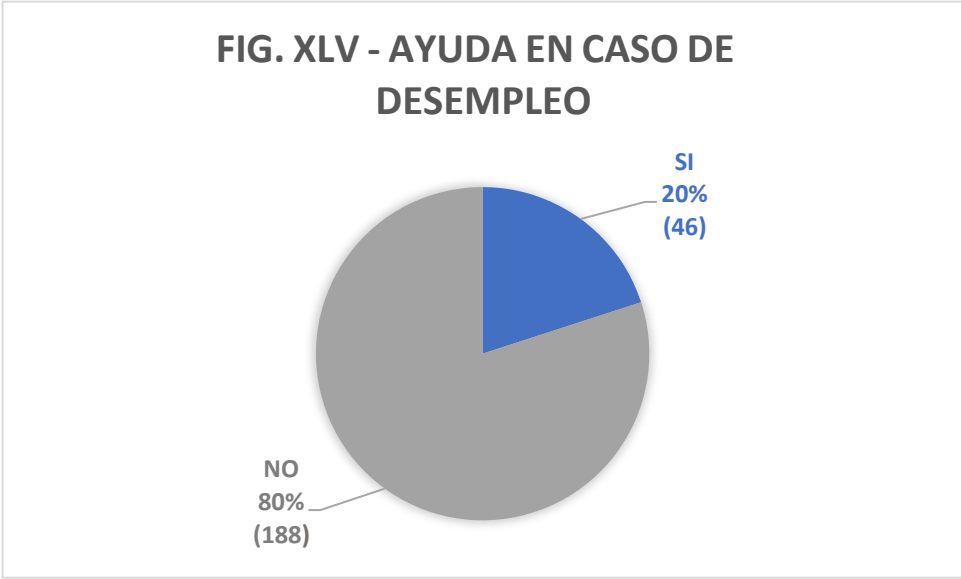
...



Fuente: elaboración propia

La figura XLIV muestra los motivos por los cuales la población encuestada se encuentra actualmente desempleada en el país donde reside: un tercio de ellos (34%) opina tener obstáculos por no poseer permiso de trabajo y residencia. Otra importante porción (20%) de los/as encuestados/as da la culpa a la edad para no encontrar trabajo; el 11% dice que es debido a problemas por el idioma del país de residencia; el 10% por motivos que dependen de la formación; el 7% a la falta de experiencia y el 6% a los horarios y el cuidado de hijos/as.

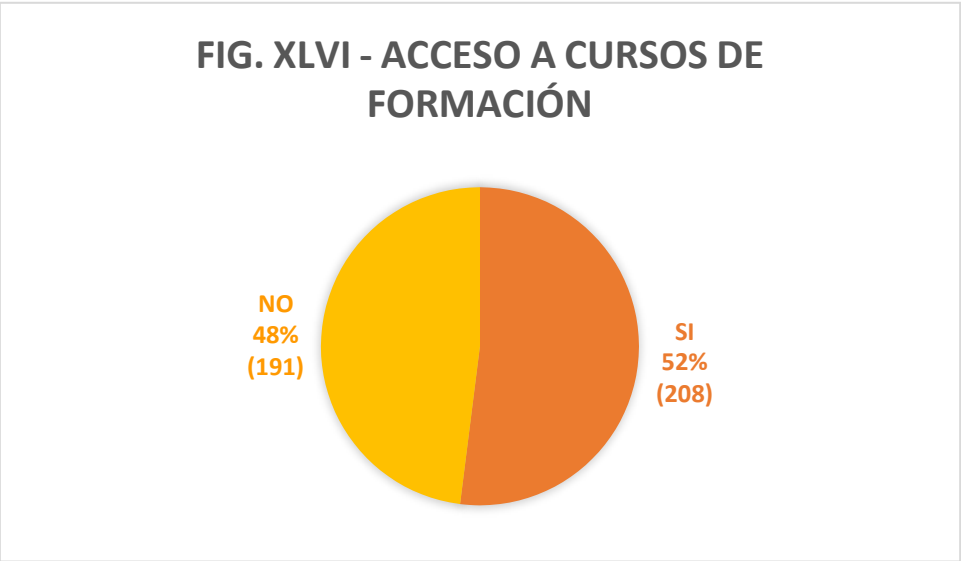
...



Fuente: elaboración propia.

La figura XLV refleja que la mayoría de la población encuestada que actualmente se encuentra desempleada en el país donde reside (80%) no recibe algún tipo de prestación o ayuda por parte del gobierno del país donde vive actualmente. Sin embargo, un quinto (20%) de los/as encuestados/as desempleados/as tiene esta asistencia.

...

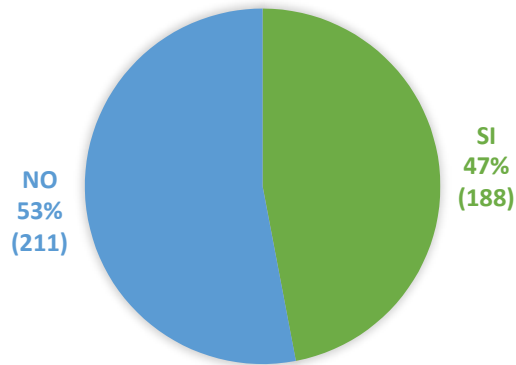


Fuente: elaboración propia.

La figura XLVI refleja que poco más de la población encuestada (52%) tiene acceso a cursos de formación para el empleo por parte de alguna ONG o del gobierno del país de acogida. Sin embargo, el 48% afirma lo contrario.

...

FIG. XLVII - POSIBILIDAD DE AHORRAR

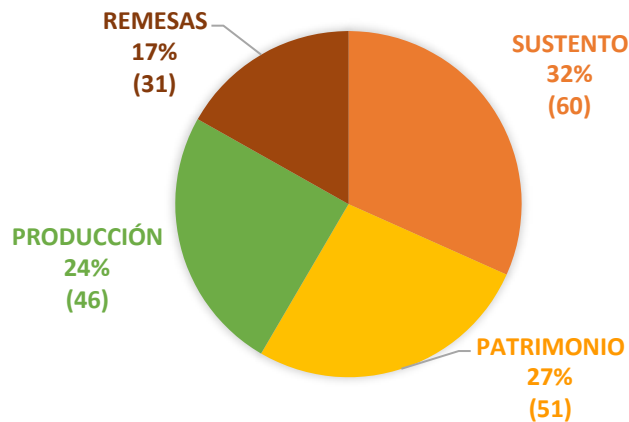


Fuente: elaboración propia.

En el país donde reside, la figura XLVII muestra que casi la mitad de los/as entrevistados/as, o sea el 47% tiene la posibilidad de ahorrar, el 53% no tiene esta posibilidad.

...

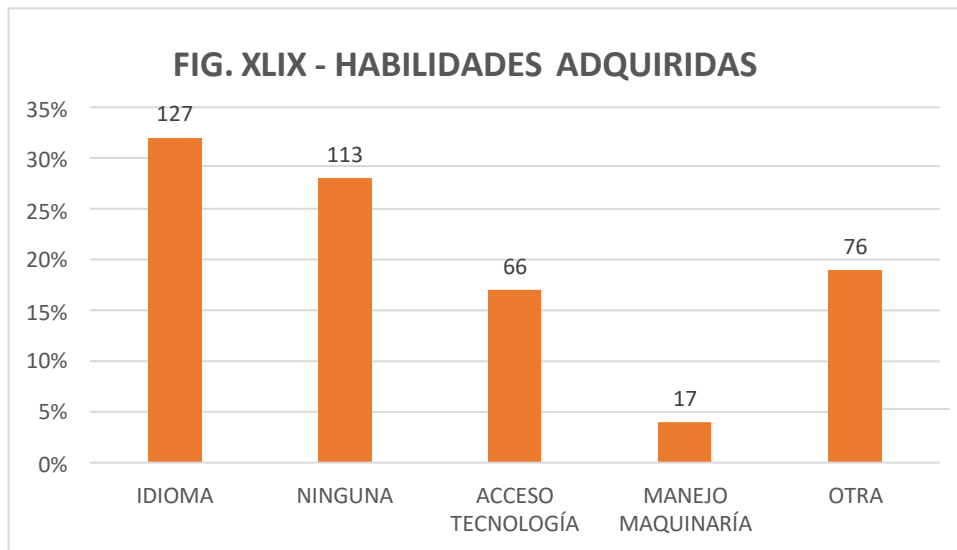
FIG. XLVIII - DESTINO DE LOS AHORROS



Fuente: elaboración propia.

La figura XLVIII indica que: un tercio de los/as encuestados/as (32%) que tienen la posibilidad de ahorrar, destina este dinero a bienes de sustento (consumo); el 27% a bienes patrimoniales (ampliación, construcción, compra de casa y terrenos...); el 24% a bienes productivos (emprendimiento, consolidación del negocio, en salud y educación...); y por fin el 17% lo envía a través de remesas en Venezuela.

...

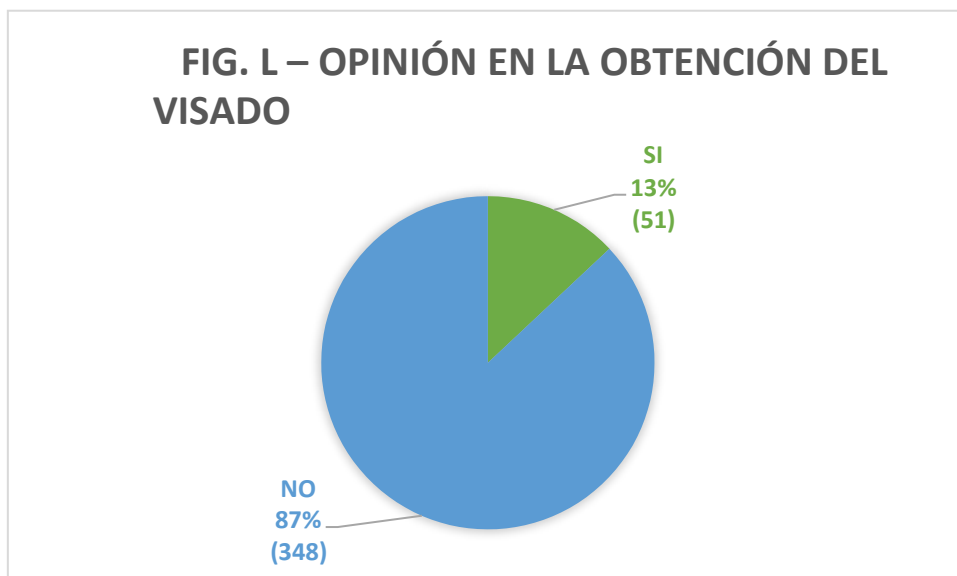


Fuente: elaboración propia.

A nivel de habilidades y actitudes adquiridas durante su estadía al país de acogida, tal como muestra la figura L, el 32% afirmó haber aprendido un nuevo idioma. Igualmente, importante es el número de los/as inmigrantes venezolanos/as encuestados que piensa no haber adquirido ninguna competencia (28%). El 17% ha aprendido a utilizar medios tecnológicos y ha adquirido competencias informáticas. Solo el 4% ha aprendido el manejo de maquinaria. El restante 19% declara otras habilidades que no son relevantes por los resultados ya que representan porcentajes mínimos.

...

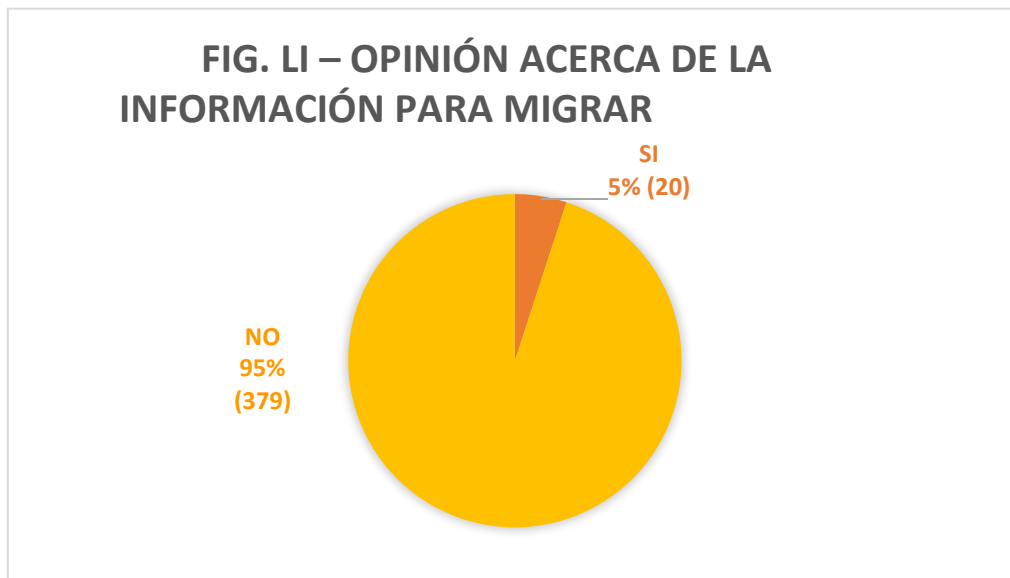
Bloque E: Percepción Sobre la Migración



Fuente: elaboración propia.

De acuerdo con la figura L, sólo el 13% de los/as encuestados/as considera que el gobierno de Venezuela le ha facilitado la obtención del visado y el pasaporte para el viaje. La mayoría de los/as encuestados/as (87%) no tiene una visión positiva sobre la gestión de los trámites por parte del gobierno venezolano.

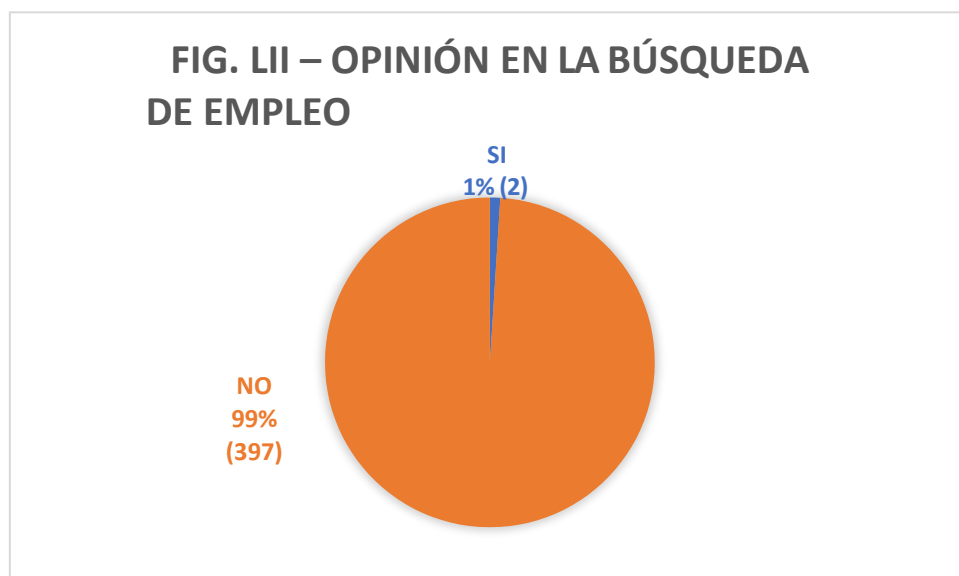
...



Fuente: elaboración propia.

De acuerdo con la figura LI, sólo el 5% de los/as encuestados/as considera que el gobierno de Venezuela le ha facilitado la información necesaria para migrar de forma segura.

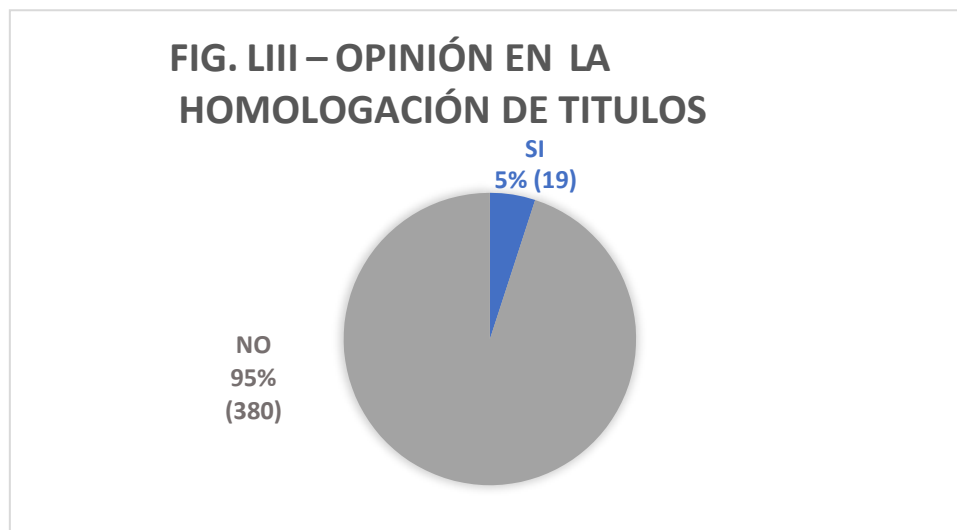
...



Fuente: elaboración propia.

De acuerdo con la figura LII, el 99% de los/as encuestados/as considera que el gobierno de Venezuela no le ha facilitado la búsqueda de empleo en el país donde reside ahora.

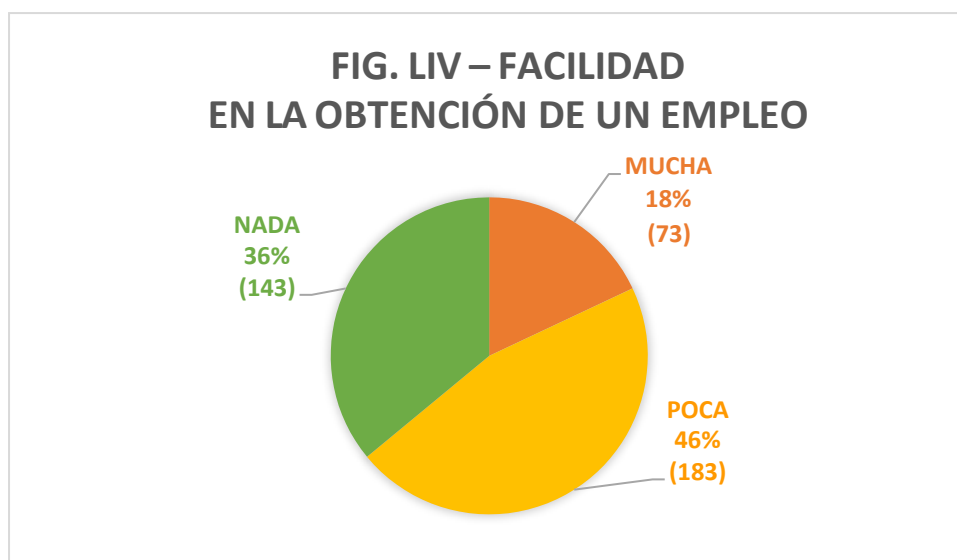
...



Fuente: elaboración propia.

De acuerdo con la figura LIII, el 95% de los/as encuestados/as considera que el gobierno de Venezuela no le ha facilitado la homologación y convalidación de sus títulos en el país donde reside ahora.

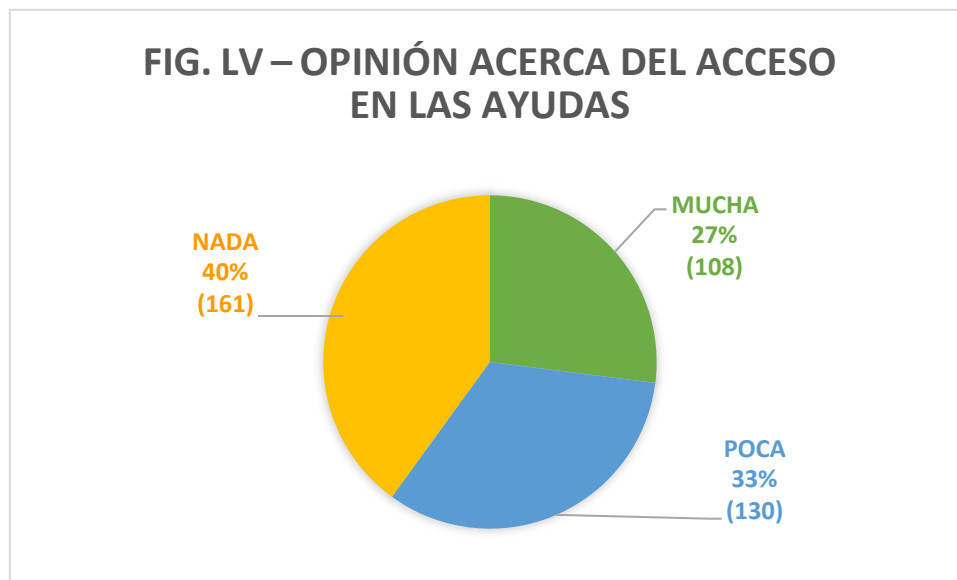
...



Fuente: elaboración propia.

La figura LIV muestra que casi la mitad de los/as venezolanos/as encuestados/as (46%) cree que el gobierno del país donde vive actualmente le ha facilitado poco la obtención de un empleo. El 36% cree que no ha sido ayudado para nada en este proceso. Sólo el 18% de los/as venezolanos/as afirma que ha recibido mucha ayuda por parte del gobierno del país de acogida en este campo.

...

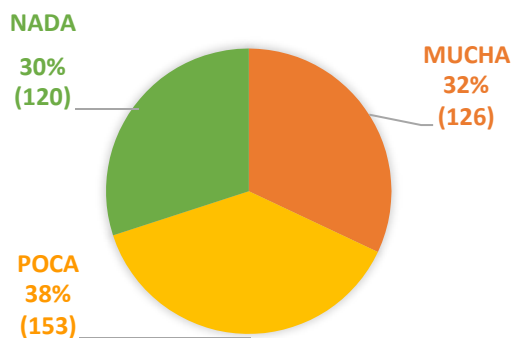


Fuente: elaboración propia.

La figura LV muestra que casi la mitad de los/as venezolanos/as encuestados/as (40%) cree que el gobierno del país donde vive actualmente no le ha facilitado para nada el acceso a ayudas sociales (renta mínima, ayudas para el alquiler, becas comedor, becas de estudios, subsidios...). El 33% cree que ha sido ayudado poco en este proceso. Poco más de un cuarto de los/as venezolanos/as (27%) afirma que ha recibido mucha ayuda por parte del gobierno del país de acogida.

...

FIG. LVI – VALORACIÓN EN LA MEJORA DEL NIVEL EDUCATIVO

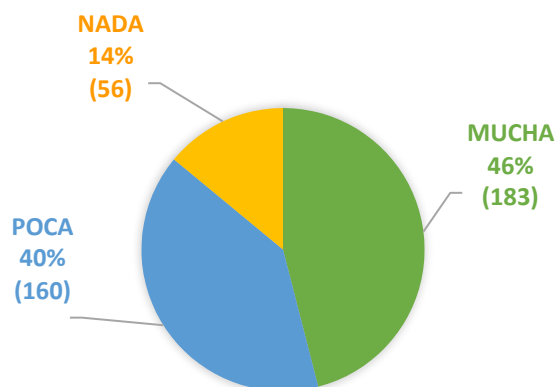


Fuente: elaboración propia.

La figura LVI muestra que más que un tercio de los/as venezolanos/as encuestados/as (38%) cree que el gobierno del país donde vive actualmente le ha facilitado poco la mejora de nivel educativo o formativo. El 32% cree que ha sido ayudado mucho en este proceso. El 30%, es decir poco menos de un tercio de los/as venezolanos/as afirma que no ha recibido ningún apoyo por parte del gobierno del país de acogida.

...

FIG. LVII – VALORACIÓN EN LA ACOGIDA



Fuente: elaboración propia.

Finalmente, la figura LVII muestra que casi la mitad de los/as venezolanos/as encuestados/as (46%) cree que el gobierno del país donde vive actualmente le ha facilitado mucho en sentirse acogido/a e integrado/a en el país. El 40% cree que ha sido ayudado poco en este proceso. Sólo el 14% de los/as venezolanos/as afirma que no ha recibido ningún apoyo por parte del gobierno del país de acogida.

3.2 Análisis de los Resultados

3.2.1 Perfil Sociodemográfico

A la hora de comparar los resultados obtenidos en la presente encuesta con el perfil sociodemográfico de los/as venezolanos/as, identificado por la literatura analizada, surgen diferencias y similitudes que se deben tanto a la composición de los/as emigrantes venezolanos/as que respondieron a la presente encuesta, como también a posibles cambios que se produjeron durante la década recién concluida.

Los/as inmigrantes encuestados/as, por ejemplo, están en su mayoría en edad laboral: el 65% se sitúa en la franja entre 20 y 44 años, los/as que tienen entre 45 y 55 años son el 20% de los/as encuestados/as. Este porcentaje, que en su totalidad llega al 75%, se acerca a los datos que reportan instituciones como el DAES en el 2020.

Por lo que refiere a las zonas de origen de la población venezolana que participó en la encuesta, la mayoría procede del contexto urbano con un 93% de representación, originarias de las principales ciudades del país. Eso significa que la mayor parte de los/as migrantes no alteró las características de las zonas en las que residía y que mantiene la tendencia de las características socio demográficas que se han evidenciado en otros estudios, en cuanto a las zonas de origen, de formación académica y profesional y calidad de vida previas que se pueden definir como de clase media y alta. Aunque respecto a los porcentajes, sí se muestra una disminución y una variación en los niveles de formación y de estratos sociales en la nueva ola de migrantes en comparación con el pasado y los primeros años antes de la migración masiva.

Así mismo se ha determinado en estudios como el de la “*Encuesta sobre Condiciones de Vida*”, de la organización ENCONVI, que para el año 2017 la población que estaba migrando, todavía tenía edad de trabajar: “88% en la edad de 15 a 59 años”. Por lo cual se puede deducir que la composición por edad es coherente con la razón para emigrar, fundamentalmente por búsqueda de trabajo. La emigración venezolana sigue observando un perfil relativamente calificado, si se considera que casi la mitad de los/as emigrantes reportados/as ha alcanzado la enseñanza universitaria, aunque también parece diversificarse en este último tiempo, a juzgar por casi un tercio de población emigrante que solo alcanzó el bachillerato o no lo completó.

Respecto al período de la migración hacia el exterior, el flujo mayor se generó, según las respuestas de los/as encuestados/as en el estudio, entre 2016 y la actualidad (66% de la muestra) y, en segundo lugar, entre 2012 y 2015 (15%). Este dato está perfectamente en línea con el contexto y los antecedentes de la crisis política del país a partir del año 2012.

Asimismo, en cuanto a los niveles socioeconómicos y los contextos desde los/as que provienen y emigran, la misma encuesta, decía que un 35% de los/as migrantes eran del grupo social más rico y el 60% de ellos/as procedían de ciudades capitales; la mayor concentración de hogares con reporte de emigrantes se encuentra en Caracas y en las principales ciudades e igualmente, más de la mitad de los hogares encuestados que tenían familiares migrantes correspondían a los estratos más aventajados. En cambio, el 12%, un porcentaje menor, de los hogares con emigrantes respondían a familias con un nivel económico bajo.

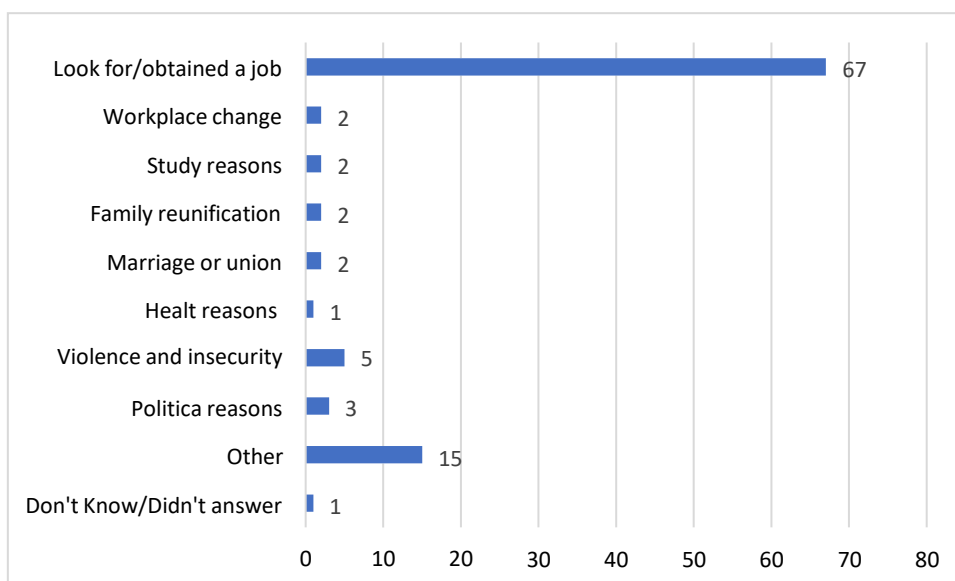
Un dato para destacar sobre el perfil migrante en el presente estudio, es el número de las mujeres inmigrantes en Europa, que representaron el 72% de los/as venezolanos/as encuestados/as. El resultado que se obtuvo se comprende a la hora de considerar que la mayoría de las respuestas proceden de inmigrantes venezolanos/as que residen en España: de hecho, los informes de la OIM y la ONU, para el 2020, corroboran que la migración venezolana hacia España particularmente tuvo un perfil notablemente femenino.

Podemos destacar, además, en relación con la representación de género, que hay similitudes con otras regiones, como la del sur. La cantidad de mujeres respecto a la de hombres migrantes va en aumento, cuando las primeras olas migratorias desde Venezuela consistieron principalmente en hombres profesionales con suficientes recursos para mantenerse y capacidad para regularizar su situación migratoria; a lo largo del tiempo la composición ha cambiado con la llegada de más mujeres y menores venezolanas. Por ejemplo, el 55% de los/as venezolanos/as que ingresaron al Ecuador registrados/as en 2019 fueron mujeres.

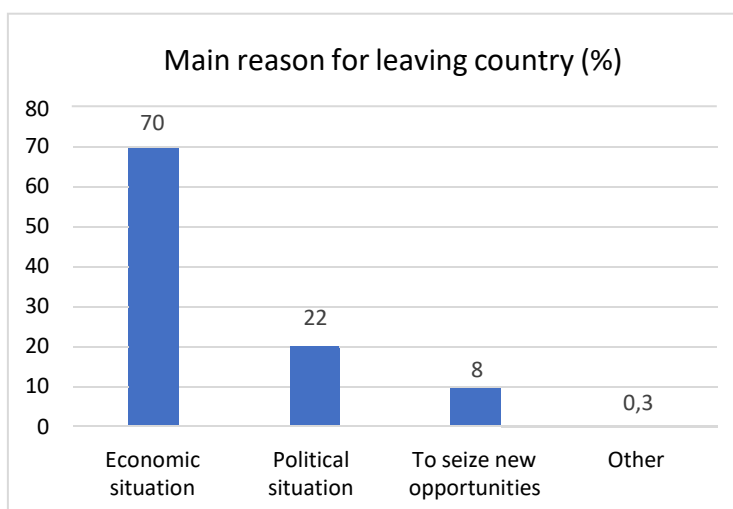
3.2.2 Motivos de la Emigración

Por lo que atañe a la trayectoria migratoria, es importante comparar los motivos que favorecieron la decisión de emprender el proyecto migratorio: en la literatura consultada la mayoría de los/as inmigrantes venezolanos/as declaró haber emigrado por motivos económicos, políticos o por el aumento de la violencia e inseguridad en el país. Estas tablas resumen los datos del estudio ya mencionado del Parlamento Europeo sobre los motivos de la emigración de los/as ciudadanos/as venezolanos/as (Gómez Ramírez, 2018).

Figura LVIII. Motivos de la emigración de los ciudadanos venezolanos



Fuente: Encuesta de condiciones de Vida en Venezuela 2017 (ENCOVI)



Fuente: Gómez Ramírez, 2018.

Asimismo, en la encuesta aquí aplicada, se observa como también el motivo de la seguridad ha sido identificado como la razón principal de la emigración entre el 50% de los casos. A este resultado se puede sumar el 15% de los/as encuestados/as que declaró haber emigrado por motivos económicos. El 9% declaró motivo de la emigración “encontrar suerte o ambición personal”. Es interesante observar que la situación política no destaca entre las respuestas de los/as encuestados/as, este dato aparece en el 13% de “otros motivos de emigración”. Hay que recordar que los motivos de seguridad están muy relacionados con la situación política así que se podrían considerar una misma razón. Además, aunque la muestra no alegó motivos políticos para haber migrado, cuando se

cuestionó acerca de qué esperarían para el retorno a su país, las opciones: “cambio de gobierno” y “estabilidad política” fueron elegidas por el 73,43 % de ello/as.

Por otro lado, solo el 8% de los/as venezolanos/as encuestados/as emigró por razones familiares, mientras que el estudio menciona un número menor, divide entre los/as que emigraron por motivos de reagrupación familiar, que corresponden a un 2%, y otro 2% que se trasladó por razones de unión con parejas o casamiento. Además, el 5% de los/as venezolanos/as encuestados/as declaró haber emigrado por motivos de estudio, mientras que la ya citada investigación del Parlamento menciona un número menor, es decir 2%.

3.2.3. La Experiencia Migratoria

3.2.3.1. Integración Social

Abordando el primer paso para la integración, que debe ser la respuesta y protección del inmigrante en el país receptor, el caso de los/as encuestados/as se encuentra en línea con otros datos antes citados. La regularización de los/as ciudadanos/as es un principio determinante para garantizar condiciones de protección e integración básicas de forma equitativa en relación con la sociedad del país receptor. En este sentido más del 80% de la muestra ha conseguido esta regularización, sin embargo, aun cuando la mayoría de ellos/as (60%), poseen nacionalidad y residencia con permiso de trabajo, el 24% se encuentran acogidos/as por asilo y de estos/as últimos/as el 60% han recibido dicha protección en un periodo máximo de 6 meses. Esto a pesar de un panorama ideal representa una buena señal de mejora en el tiempo de respuesta de los sistemas de extranjería de los países receptores de la UE, teniendo en cuenta el volumen de población migrante y la emergencia sanitaria del COVID-19.

Los resultados del sondeo aplicado coinciden en este aspecto con las “*Cifras globales de la inmigración en la sociedad europea*” publicadas por Eurostat, que indican a un porcentaje cada vez mayor de solicitantes procedentes de países exentos de la obligación de visado en la UE, entre cuales está Venezuela; 26% presentaron la solicitud por primera vez en 2020, y entraron legalmente en la UE (Eurostat, 2020).

Estos han sido principalmente:

- **Venezuela (7,3 % de todas las primeras solicitudes)**
- **Colombia (7,0 %)**
- **Georgia (1,6 %)**
- **Perú (1,5 %)**

- **Honduras (1,4%)**

En total, los Estados miembros de la UE, concedieron en 2020 algún tipo de protección a unas 280.000 personas. Los principales colectivos de beneficiarios/as procedían de:

- **Siria (27 % del total)**
- **Venezuela (17 %)**
- **Afganistán (15 %)**

Esta información sí representa una gran diferencia en comparación con la situación de los/as venezolanos/as en otras regiones del mundo como la Sudamericana y los países de mayor acogida de estos/as en Latinoamérica como lo son Colombia, Ecuador y Perú.

En estos países se denuncia como los agentes de migración no proveen información sobre el proceso para solicitar asilo, así como los procedimientos de residencia y de acceso a los servicios implican a menudo obstáculos críticos para regularizar la documentación, lo que a su vez limita el acceso a varios servicios básicos.

En cambio, se pudo evidenciar en los resultados de este estudio, como la percepción de los/as venezolanos/as en Europa según la muestra seleccionada, dista de las situaciones y denuncias presentadas en los países anteriormente mencionados, con 78% de las personas encuestadas manifestaron no haber vivido ninguna situación de marginación xenofobia o rechazo en el país destino de la Unión Europea en el que se encuentran. Un porcentaje significativamente alto comparado con las denuncias masivas y los porcentajes significativos de los países de Latinoamérica. Además, como reportan Murfet y Baron, existen denuncias sobre malos tratos de parte del personal de migración en caso de no cumplir con los requisitos de legales, a la vez que ignoran a aquellos/as que necesitan protección, incluidos/as niños/as y adolescentes viajando solos/as (Murfet, & Baron, 2020).

3.2.3.2 Empleabilidad y estabilidad socioeconómica

Se evidencia en la muestra que, aunque la mayor parte de los/as venezolanos/as migraron para mejorar condiciones de vida con un 50% que se iba por situaciones económicas, respecto a la estabilidad y el empleo se puede decir que su situación ha relativamente desmejorado, pues el 69% de ellos/as estaba empleado en Venezuela y un 53% en la actualidad no lo está. No se podría desligar este factor de empleo de su estabilidad económica y social ya que es una garantía para su supervivencia. Sin embargo, la estructura laboral y productiva venezolana, en la actualidad, no garantiza una supervivencia digna, lo cual se debe al crecimiento del sector laboral informal que,

debido a la inflación, paradójicamente se vuelve más rentable que el trabajo formal. La misma inflación, de hecho, quema cualquier ganancia de día en día, de manera que los/as trabajadores/as que en Venezuela suelen recibir un sueldo en bolívares (divisa nacional) van perdiendo diariamente poder adquisitivo, diferentemente de los que tienen acceso, legalmente o por medio del mercado negro, al dólar.

Es importante también destacar en cuanto a la estabilidad económica, la equidad e integración social según su situación legal, que a pesar de que si se suman el número de personas que se encuentran en condiciones de legalidad con documentación de asilo, residencia y nacionalidad, representan juntas casi el 84% de los encuestados/as, el número de ellos/as satisfechos/as con su situación apenas llega a un 45% y un 38% lo ve indiferente.

Un aspecto de tener en cuenta sobre la situación de empleabilidad es que, aunque la mayoría de los/as migrantes han conseguido la regularización, la falta de documentación y en ocasiones la ausencia de conocimiento de sus derechos en sus condiciones hacen más vulnerables las personas que todavía no lograron regularizarse, y además susceptibles a un trato desigual y a ser explotados/as. Los resultados de la encuesta y de los estudios revisados, evidencian el limitado conocimiento con respecto a los servicios, así como el bajo nivel de confianza en ellos.

3.2.3.2.1. Homologación de títulos

En referencia a la homologación de títulos el 22% (87 personas) de los/as encuestados/as logró homologar su titulación conseguida en Venezuela y de esas 87 personas que homologaron el 54% realizaron el proceso para su título universitario y el 28% para su título de secundaria.

De los/as encuestados/as venezolanos/as, de las 87 personas que homologaron el 59% consideraron que fue sencillo realizar los trámites de homologación. El 41% de la muestra, por el contrario, valoró el proceso de homologación como muy difícil y demasiado burocrático.

Este sería un aspecto determinante a la hora de la integración social y la inserción laboral de los migrantes. En el sentido de que la capacidad de competir en un mercado laboral exigente se ve reducida en comparación con los/as nacionales, los/as venezolanos/as encuestados/as no pueden entonces conseguir trabajos que respondan a sus niveles de formación profesional, a pesar de la diferencia de ingresos que tenían en Venezuela, y de lo que podrían tener en alguno de los países de la UE, considerando el valor de su moneda en comparación con el euro. Por lo tanto, es más difícil para el 69% de esa población, que

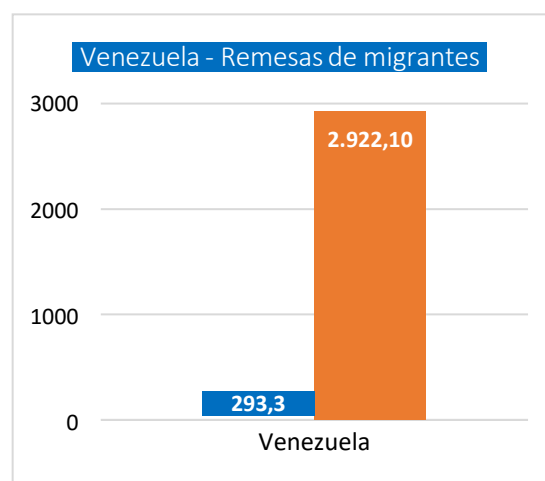
dijo tener formación universitaria, validar su estatus profesional y conseguir un trabajo en su área; los trabajos a los que pueden aspirar no les representan la misma estabilidad previa con la que el 79,95 % de los/as encuestados/as contaba al tener un empleo o ser empresario. Es así como la población migrante debe decantarse por ejecutar trabajos que están por fuera de su competencia o que finalmente no están lo suficiente bien remunerados y en el peor caso no pueden aspirar a una vacante laboral.

3.2.4 Remesas

En relación con las remesas, en 2017 los/as inmigrantes enviaron desde Venezuela 2.922,1 millones de dólares a sus países de origen, 270 millones de dólares más que en 2016, frente a los 293,3 millones de dólares que recibió el país en concepto de remesas.

Venezuela es un país netamente emisor de remesas, es decir, la cantidad de remesas enviadas es superior a la de remesas recibidas. La diferencia entre las remesas enviadas y recibidas es muy significativa, los/as inmigrantes que viven en Venezuela envían a sus países de origen 10 veces más dinero del que Venezuela recibe de sus emigrantes desde el extranjero. Las remesas que salen de Venezuela tienen como destinos principales Colombia, España e Italia, mientras que el país recibe remesas, en menor cuantía, desde Estados Unidos, España e Italia principalmente (Venezuela - Remesas de migrantes, 2017).

Figura LIX. Remesas recibidas y enviadas de Venezuela (2017)



Fuente: Venezuela - Remesas de migrantes, 2017.

El 64% de los/as venezolanos/as encuestados/as en este estudio afirmó enviar remesas a Venezuela, siendo destinadas en particular al sustento de sus familias económicamente dependientes (96% de las remesas enviadas). Sin embargo, de los datos de la literatura analizada en el marco teórico, arrojan que el porcentaje de las remesas que los/as

venezolanos/as destinan, globalmente, al sustento de sus propias familias en el país de origen, es entre los más bajos de América latina.

El Banco Mundial prevé la caída de remesas como consecuencia del COVID-19. En un informe publicado recientemente por el equipo de Migración y Remesas del Banco Mundial, se estimó que el flujo de remesas caería cerca de un 20%, como consecuencia de las políticas de confinamiento adoptada por los países y sus secuelas económicas. El informe explica que, actualmente, los/as migrantes constituyen la población más vulnerable porque además de exponerse a mayores riesgos de contagio, también se enfrentan a situaciones de inestabilidad económica, como la posible pérdida del empleo, los salarios o la cobertura de seguro médico. Estas restricciones a su vez impactan sobre el volumen de las remesas. Los envíos de dinero, por su parte, alivian la vida económica de los hogares pobres en muchos países, por lo que una reducción de los flujos de remesas podría aumentar la pobreza y reducir el acceso de los hogares a los servicios de salud que ahora se hacen imprescindibles.

3.2.5 Retorno Voluntario

En cuanto al retorno voluntario, si bien el 52% de los/as encuestados/as venezolanos/as no volvería al país de origen por ninguna razón, siendo este el porcentaje mayor, según las respuestas a la pregunta sobre principales motivos que favorecerían el retorno migratorio, están relacionados a la reagrupación familiar en un 14% y un 9% al desempleo. Lo que hace destacar de los resultados, y que confirman la literatura sobre este tema, es que el porcentaje de emigrantes con intención de volver a Venezuela es muy bajo.

4. CONCLUSIONES

Es claro que la migración masiva de los últimos años se debe a la situación de crisis política y económica, que tuvo su punto de quiebre en 2016. Aunque ya en 2013 había crisis muy grave: política por la corrupción y falta de separación entre los poderes del estado, económica por la militarización de la economía incluso más allá de lo que hizo Chávez. En todos los estudios que en esta materia se han realizado por las diferentes organizaciones mundiales hasta el 2020, se ha coincidido en los motivos del éxodo venezolano, motivos que evidencian causas políticas, inestabilidad, crisis social, inseguridad, y el bloque económico que ha sufrido el país.

El trayecto que ha tenido Venezuela parte de ser un país receptor de migrantes de distintas zonas del mundo, incluso de la Unión Europea y del resto de Latinoamérica, debido al auge del petróleo y la riqueza que las reservas de este país significaron, hasta ser un país de emigración masiva; la transición ha sido larga, pero traumática, y ha fracturado la base de la sociedad venezolana. Esta crisis ha separado familias y ha hecho que millones de los/las que allí vivían, se trasladaran de una tierra próspera y con ciertos beneficios y garantías que fomentaban una buena calidad de vida y cobertura de sus necesidades, a nuevas tierras en las cuales muchos/as viven situaciones de marginación, inestabilidad y desarraigo.

El paso de la migración o el aumento de la migración de venezolanos/as hacia Latinoamérica en comparación con la que se da hacia Europa es evidente. Esto ha sido descrito por los resultados de la encuesta presentada y por los análisis y estudios referenciados en este documento con referencia al aumento de la movilización de venezolanos/as hacia la Unión Europea respecto a la que hacían en un pasado hacia Estados Unidos de América y el resto de Latinoamérica.

Los motivos para elegir algunos puntos de Europa como país de destino, en especial de España, por parte de los/as venezolanos/as, responde evidentemente a características ya citadas como el idioma y los vínculos familiares con población europea que en el pasado migró hacia Venezuela.

Es importante destacar que la elección de Europa como destino puede estar siendo una buena opción para los/as ciudadanos/as venezolanos/as en el mundo. Puede ser Europa uno de los espacios más seguros para que los/as venezolanos/as migren mientras se dé el proceso de cambio en el que el Gobierno venezolano y sus instituciones garanticen la estabilidad de un país para el retorno de sus nacionales. Se puede mirar a este fenómeno como a una retribución hacia la nación que en algunas décadas acogió a tanta población migrante de países como Italia, Portugal y España.

La tesis de que Europa sea considerado un lugar de destino seguro para los/as venezolanos/as parte de la diferencia en los resultados del estudio presentado en comparación con los otras investigaciones referenciadas que muestran la situación de los/as migrantes venezolanos/as en Latinoamérica, estos enfrentan profundas vulnerabilidades al abandonar Venezuela y atravesar Colombia, Ecuador y Perú como destinos temporales o permanentes y muchos/as sufren situaciones de conflicto, inseguridad, y marginación debido a la difícil respuesta de los gobiernos para su integración social. Lo anterior, en comparación con las condiciones de acogida en los países europeos, en especial España que, teniendo en cuenta nuevamente a los resultados de la presente encuesta, muestra un alto porcentaje de personas regularizadas y también integradas, aunque en menor medida. Además, hay que destacar que a pesar de lo no tan positivo que puedan encontrar acerca del acompañamiento de la orientación de las instituciones, el 86% de los/as venezolanos/as encuestados/as estaba satisfecho con su migración a Europa y el 82% no volvería a Venezuela, por lo cual es un balance positivo comparada la realidad de cada zona según los datos.

Asimismo se identifica la diferencia en la realidad de los/as migrantes venezolanos/as radicados en algunos países suramericanos y los que están en la UE, se observa en las situaciones de inseguridad, de xenofobia, de la cobertura en salud y seguridad social, de situaciones de calle, desconocimiento y falta de regularización, que sí viven en el día a día en los países latinoamericanos, que sin estar en el mismo estado de crisis interna, comparten realidades cercanas a las del Estado venezolano y que carecen de la capacidad económica e institucional que tienen por ejemplo los países de la UE. Esto no les permite responder o hacer frente de igual manera al éxodo masivo. Las condiciones de seguridad son mejores o mayores en Europa para las personas venezolanas, siendo que esos países de destinos finales muestran una marcada diferencia con aquellos de tránsito, que para los venezolanos/as significan los de Latinoamérica, la causa por la cual parten a Europa.

En Europa en cambio, aunque se podría manejar mejor la situación de los/as venezolanos/as, se muestra en particular con este estudio cómo la respuesta en estos países europeos para la población migrante venezolana respecto a situaciones de asilo, protección internacional, asignación de residencia con permiso de trabajo y el reconocimiento de su nacionalidad favorece el arraigo de esas personas; una respuesta similar ya se está haciendo en menor medida en Estados Unidos y lo mismo se podría hacer en países latinoamericanos como Colombia y Ecuador.

Otro punto para destacar de lo concluido en el estudio es que las instituciones de ayuda y acompañamiento como las ONG, en Europa son conscientes de la situación de venezolanos/as y están respondiendo de manera más efectiva y pronta a las necesidades que requieren para ser integrados/as socialmente.

Al contrario de lo que se ve en los países del sur, entonces, con respecto a la experiencia o las características de la experiencia migratoria de venezolanos/as en Europa se puede decir que se ha hecho un buen trabajo, sobre todo en cuanto a la regularización que se destaca (atención: los países de América Latina también tienen instituciones que en los últimos años han intentado aportar respuestas a la crisis venezolana: el Mercosur, en 2014, envió toneladas de ayudas con camiones, que intentaron entrar ilegalmente en Venezuela con el objetivo de llevar ayudas alimentaria y sanitaria fundamentales por el país, pero muchos fueron requisados y quemados por el gobierno, que no reconocía la magnitud de la crisis. Posteriormente, el Grupo de Lima reconoció a Maduro como dictador, y expresó la necesidad de acoger a los refugiados venezolanos fuente (Stefanini M., 2019). Ahora, aunque se está algo lejos del ideal de acogida, hay aspectos positivo remarcables en relación con el despliegue de programas y la actuación rápida que han tenido los gobiernos para la acogida de venezolanos/as, incluso ahora con una emergencia sanitaria. De hecho, aunque se encuentran puntos a mejorar, el contexto actual permite tener una esperanza de que haya una normalización post pandemia, la respuesta y las condiciones de los venezolanos/as en la Unión Europea puedan ir mejorando y el desafío estará en poder integrarlos/as social, laboral y económicamente.

Finalmente, respecto a la realidad del país, aunque no podemos pronosticar cuándo terminará la crisis, sí se puede continuar trabajando en la identificación constante de sus razones y las practicas necesarias que se deben aportar, en búsqueda de la recuperación desde la comunidad internacional y las instituciones tanto públicas como privadas, que son testigos del éxodo venezolano y que están siendo indudablemente impactadas por él.

5. BIBLIOGRAFÍA

- ACNUR. (7 de junio de 2019). *UNHCR*.
<https://www.unhcr.org/news/press/2019/6/5cfa2a4a4/refugees-migrants-venezuela-top-4-million-unhcr-iom.html>
- Anónimo. (2019). *Datosmacro*.
<https://datosmacro.expansion.com/demografia/migracion/emigracion/ecuador>
- Anónimo. (2017). *datosmarcos*.
<https://datosmacro.expansion.com/demografia/migracion/remesas/venezuela>
- Bull, B., & Antulio, R. (2020). *Nuevo escenario global: COVID-19 y perspectivas para una salida negociada en Venezuela*. Análisis Carolina 31/2020.
<https://www.fundacioncarolina.es/wp-content/uploads/2020/05/AC-31.-2020.pdf>
- Castillo Crasto, T., & Reguant Álvarez, M. (junio de 2017). Percepciones sobre la migración venezolana: causas, España como destino, expectativas de retorno. *Migraciones. Publicación Del Instituto Universitario De Estudios Sobre Migraciones* (41), 133-163.
https://www.academia.edu/34230077/Percepciones_sobre_la_migraci%C3%B3n_venezolana_causas_Espa%C3%B1a_como_destino
- Comisión Europea. (2019). *Comisión Europea*.
<https://ec.europa.eu/jrc/en/publication/brochures-leaflets/migration-profile-venezuela>
- D. Olmo, G. (6 de 12 de 2018). Triunfo de Hugo Chávez en 1998: cómo era la Venezuela en la que triunfó Chávez hace 20 años (y en qué se parece a la actual). *BBC News Mundo*.
bbc.com/mundo/noticias-america-latina-46463299.
- Di John, J. (2009). *From Windfall to Curse? Oil and Industrialization in Venezuela, 1920 to the Present*, The Pennsylvania State University Press
- EASO (Oficina Europea de Apoyo al Asilo). (2020). *EASO*.
<https://www.easo.europa.eu/latest-asylum-trends>
- Eurostat, OCDE, UNDESA. (2020). *Estadísticas sobre la migración a Europa: Cifras globales de la inmigración en la sociedad europea*. Artículo web, EU.
https://ec.europa.eu/info/strategy/priorities-2019-2024/promoting-our-european-way-life/statistics-migration-europe_es#razones-para-venir-a-
- Fondo Monetario Internacional (FMI). (2019).
<https://www.imf.org/es/Publications/REO/WH/Issues/2019/10/22/wreo1019#top>
- Freitez, A. (2011). La emigración desde Venezuela durante la última década. *Temas de Coyuntura*, 11-38.
<https://revistasenlinea.saber.ucab.edu.ve/index.php/temasdecoyuntura/issue/view/97>
- Freitez, A. (2017). Análisis de las migraciones y el desarrollo en Venezuela. Propuestas de líneas de actuación. En M. y. Observatorio Iberoamericano sobre Movilidad Humana, *Estudio:*

- migración y desarrollo en Iberoamérica* (pág. 567).
https://www.segib.org/wp-content/uploads/GLOBAL-OBIMID-OIM-REPORT-2018_.pdf
- García Arias, M. F., & Restrepo Pineda, J. E. (2019). Aproximación al proceso migratorio venezolano en el siglo XXI. *Hallazgos*, 16(32), 63-82.
<https://doi.org/10.15332/2422409X.5000>
- Gómez Ramírez, E. (2018). *The Venezuelan migrant crisis. A growing emergency for the region*. EPRS - European Parliamentary Research Service. Parlamento europeo.
[https://www.europarl.europa.eu/RegData/etudes/BRIE/2018/630343/EPRS_BRI\(2018\)630343_EN.pdf](https://www.europarl.europa.eu/RegData/etudes/BRIE/2018/630343/EPRS_BRI(2018)630343_EN.pdf)
- Mixed migration centre (MMC). (2020). *Impacto de COVID-19 para las personas venezolanas migrantes y refugiadas*.
<https://reliefweb.int/report/colombia/mmc-am-rica-latina-y-el-caribe-snapshot-4mi-abril-2020-impacto-de-covid-19-para-las>
- Murfet, T., & Baron, R. (2020). *CARE - Una emergencia desigual: Análisis Rápido de Género*.
https://www.care-international.org/files/files/RGA_ESP_Venezuela_final_compressed.pdf
- Oficina de la ONU para la Coordinación de Asuntos Humanitarios (OCAH). (11 de enero de 2021). *OCAH*.
<https://www.humanitarianresponse.info/en/operations/venezuela/covid-19>
- OIM. (2004). *Migration to Latin America to Europe: trends and policy changes*, 6.
<https://eulacfoundation.org/en/system/files/Migration%20from%20Latin%20America%20to%20Europe%20Trends%20and%20Policy%20Challenges.pdf>
- OIM. (2019). *Informe sobre las migraciones en el mundo 2020*.
<https://publications.iom.int/books/informe-sobre-las-migraciones-en-el-mundo-2020>
- OIM ONU migración- Oficina regional de la ONU para América del sur. (abril de 2018). *Migration Trends in the Americas: Bolivarian Republic of Venezuela*.
https://robuenosaires.iom.int/sites/default/files/Informes/National_Migration_Trends_Venezuela_in_the_Americas.pdf
- ONU DAES - Portal de datos mundiales sobre la migración. (2020).
https://migrationdataportal.org/es/data?i=policy_return&t=2015&cm49=862
- Osorio Álvarez E. & Phélan C. M. (octubre - diciembre 2020). *Migración venezolana. Retorno en tiempos de Pandemia (COVID 19)*. Cuaderno venezolano de sociología Volumen 29 Nº 4: 118-138
https://www.academia.edu/45024930/Migraci%C3%B3n_venezolana_retorno_en_tiempos_de_Pandemia_COVID_19_Venezuelan_migration_return_in_time_of_Pandemic_COVID_19_
- OVM. (2020). *Observatorio venezolano de migración (OBV)*.
<https://www.observatoriovenezolanodemigracion.org/noticias/banco-mundial-preve-caida-de-remesas-como-consecuencia-del-covid-19>

- Páez B., T., & Phélan C., M. (2018). Emigración venezolana hacia España en tiempos de revolución bolivariana (1998-2017). *Revista Internacional de Estudios Migratorios*, Vol. 8(2), pp. 319-355.
<https://dialnet.unirioja.es/servlet/articulo?codigo=7012128>
- Pellegrino, A. (2020). *Crisis de Refugiados y Migrantes Venezolanos*. OIM.
<https://www.iom.int/es/crisis-de-refugiados-y-migrantes-venezolanos>
- Plataforma de Coordinación para refugiados y migrantes de Venezuela de Naciones Unidas (R4V). (2021). *R4V*
<https://r4v.info/es/situations/platform>
- Portal de inmigración del Gobierno de España. (s.f.).
http://extranjeros.inclusion.gob.es/es/Retorno_voluntario/datos/index.html
- Rodríguez, F. R. (2020). *La madre de todas las tormentas: Venezuela frente a la crisis de la COVID-19*. Madrid: Fundación Carolina.
<https://www.fundacioncarolina.es/wp-content/uploads/2020/04/AC-17-2020.pdf>
- Salas, M. (2009). *The Enduring Legacy. Oil, Culture, and Society in Venezuela*. Duke University Press
- Stefanini, M. (2019). *Adiós Venezuela. La Fine del Chavismo da Maduro a Guaidó*. Isola del Liri: Paesi Edizioni
- WikiLeaks (2006). *Cuba/Venezuela Axis of Mischief: The View From Caracas*. Caracas, Venezuela
https://wikileaks.org/plusd/cables/06CARACAS219_a.html, última consulta: aprile 2020

ANEXO I - Encuesta implementada en el estudio

A. PERFIL SOCIODEMOGRÁFICO

1. Indique su edad:

2. Sexo:

- a) Hombre
- b) Mujer

3. ¿Cuál es su estado civil?

- a) Casado/a
- b) Soltero/a
- c) Unión libre
- d) Viudo/a
- e) Divorciado/a

4. ¿Tiene hijos a su cargo?

- a) Sí
- b) No

5. ¿Cuál es su nivel de formación?

- a) Primaria
- b) Secundaria
- c) Técnicos
- d) Estudios universitarios
- e) No tengo estudios

6. Antes de migrar usted:

- a) Tenía trabajo (Pase a la pregunta 6.1)
- b) Solo estudiaba (Pase a la pregunta 7)
- c) No tenía empleo (Pase a la pregunta 7)
- d) Estudiaba y tenía empleo (Pase a la pregunta 6.1)

6.1 ¿Cuál era el sector profesional dónde usted estaba trabajando antes de salir de Venezuela?

- a) Administración
- b) Agricultura/Jardinería
- c) Almacenes/Reponedores
- d) Arquitectura/Diseño
- e) Comercial/Ventas
- f) Comunicación/Entretenimiento
- g) Conductores/Transporte
- h) Construcción
- i) Cuidados/Asistencia en el hogar/Geriatría
- j) Información
- k) Derecho/Psicología/Ciencias sociales
- l) Directivo o mando medio
- m) Educación/Servicios sociales
- n) Electricidad/Electrónica/Energía
- o) Fábricas/Industria
- p) Hostelería/Turismo
- q) Informática/Telecomunicaciones
- r) Ingeniería/Ciencias
- s) Metal/Mecánica
- t) Peluquería/Estética
- u) Salud/Deporte
- v) Vigilancia/Servicios

- w) Fuerza armada/Policía
- x) Funcionario en el sector público
- y) Otro: _____

6.2 Antes de emigrar: ¿Cuál era su posición laboral?

- a) Empleador/a; Dueño/a; Socio/a de una empresa
- b) Empleado/a en una empresa privada
- c) Empleado/a público/a
- d) Trabajador por cuenta propia

7. ¿Posee usted la nacionalidad venezolana?

- a) Sí
- b) No

7.1 ¿Posee usted otra nacionalidad?

- a) Sí (Pase a la pregunta 7.2)
- b) No (Pase a la pregunta 8)

7.2 ¿Qué otra nacionalidad posee?

- a) Colombiana
- b) Peruana
- c) Estadounidense
- d) Española
- e) Chilena
- f) Italiana
- g) Otra: _____

8. ¿Cuál es su estado de origen en Venezuela?

- a) Amazonas
- b) Anzoátegui
- c) Apure
- d) Aragua
- e) Barinas
- f) Bolívar
- g) Carabobo
- h) Cojedes
- i) Delta Amacuro
- j) Distrito Capital
- k) Falcón
- l) Guárico
- m) Lara
- n) Mérida
- o) Miranda
- p) Monagas
- q) Nueva Esparta
- r) Portuguesa
- s) Sucre
- t) Táchira
- u) Trujillo
- v) Vargas
- w) Yaracuy
- x) Zulia

B. EXPERIENCIA MIGRATORIA

9. Antes de emigrar: ¿En Venezuela usted residía en una zona...?

- a) Urbana
- b) Rural

10. ¿En qué país de acogida reside usted ahora?

- 1) Austria
- 2) Bélgica
- 3) España
- 4) Bulgaria
- 5) Italia
- 6) Chipre
- 7) República Checa
- 8) Croacia
- 9) Dinamarca
- 10) Estonia
- 11) Finlandia
- 12) Francia
- 13) Alemania
- 14) Grecia
- 15) Hungría
- 16) Islandia
- 17) Irlanda
- 18) Liechtenstein
- 19) Letonia
- 20) Lituania
- 21) Luxemburgo
- 22) Malta
- 23) Países Bajos
- 24) Noruega
- 25) Polonia
- 26) Portugal
- 27) Rumania
- 28) Eslovaquia
- 29) Eslovenia

- 30) Suecia
- 31) Reino Unido
- 32) Suiza

11. ¿Qué situación administrativa tiene en el país donde usted reside ahora?

- a) Visado de Trabajo y Residencia (Pase a la pregunta 12)
- b) Visado de Estudiante (Pase a la pregunta 12)
- c) Nacionalidad del país (Pase a la pregunta 12)
- d) Asilo y Refugio (Pase a la pregunta 11.1)
- e) Sin documentos o Situación Irregular (Pase a la pregunta 12)

11.1 ¿En cuánto tiempo le dieron su solicitud de asilo?

- a) 1-3 meses
- b) 4-6 meses
- c) 7-9 meses
- d) 10-12 meses
- e) Más de 13 meses

12. ¿Ha residido de forma temporal en otro país diferente a Venezuela antes de residir en el país dónde vive ahora?

- a) Sí (Pase a la pregunta 12.1)
- b) No (Pase a la pregunta 13)

12.1 Especifique en qué otro país estuvo antes de residir en el actual

- a) Colombia
- b) Perú
- c) Estados Unidos
- d) España
- e) Chile
- f) Italia
- g) Otro: _____

13. ¿En qué período abandonó su país de origen para emigrar?

- a) Antes del 2000
- b) Entre 2000 y el 2005
- c) Entre 2006 y el 2011
- d) Entre el 2012 y el 2015
- e) Entre el 2016 y la actualidad

14. ¿Ha sufrido usted algún tipo de marginación, rechazo, xenofobia o racismo, donde reside actualmente, debido a su nacionalidad?

- a) Sí
- b) No

15. ¿La actual emergencia sanitaria (COVID-19) tuvo algún impacto sobre usted y su estadía al exterior? (Múltiples respuestas)

- a) Desempleo o precariedad económica
- b) Aislamiento de familiares y amigos
- c) Trabajo en condiciones de riesgo (es decir: trabajó o sigue trabajando durante el período de la cuarentena)
- d) Dificultad de enviar remesas a Venezuela, lo cual afectó a sus familiares
- e) Ningún impacto

16. ¿Se comunica usted constantemente con personas en el país de origen?

- a) Sí
- b) No

17. ¿Cada cuanto viaja a su país de origen?

- a) Nunca
- b) Cada año
- c) Cada dos años
- d) Cada tres años o más

18. ¿Envía usted remesas a su país de origen?

- a) Sí (Pase a la pregunta 18.1)
- b) No (Pase a la pregunta 18.2)

18.1 ¿Dónde destina usted esas remesas?

- a) A las inversiones que mantiene en Venezuela (Pase a la pregunta 19)
- b) A su familia, económicamente dependiente de ellas (Pase a la pregunta 19)
- c) A los estudios de sus familiares (Pase a la pregunta 19)
- d) A la compra de una propiedad o al mantenimiento de la vivienda en Venezuela (Pase a la pregunta 19)
- e) Al ahorro (Pase a la pregunta 19)
- f) Al ocio (Pase a la pregunta 19)

18.2 ¿Por qué no envía remesas a Venezuela?

- a) Su familia en Venezuela es económicamente independiente
- b) No mantiene ningún vínculo económico con Venezuela

19. ¿Está usted satisfecho con la decisión de haber emigrado de Venezuela?

- a) Sí
- b) No

20. ¿Tiene usted la intención de volver a Venezuela?

- a) Sí
- b) No

21. ¿Por cuál de los siguientes motivos volvería a Venezuela?

- a) Tras haber ahorrado durante la migración que se preveía temporal con ese propósito
- b) Tras finalizar su período de estudios/formación o la obtención de un diploma en el extranjero
- c) No tener trabajo en el país de residencia o acogida

- d) No ganar en el país de acogida suficiente dinero como para sobrevivir y/o ahorrar
- e) Debido a la falta o vencimiento de los documentos para permanecer legalmente en ese país
- f) Por problemas de adaptación o integración en el país de destino
- g) Reagrupación familiar en el país de origen
- h) Actual emergencia sanitaria (COVID-19)
- i) Apoyo gubernamental por medio del pago de billetes de regreso y reinserción laboral por parte del gobierno de Venezuela
- j) No volvería por ningún motivo

22. ¿qué esperaría usted del retorno a su país?

- a) Reinserción laboral
- b) Seguridad
- c) Estabilidad política
- d) Mejora de su condición económica
- e) Cambio de gobierno

C. CAUSAS DE LA MIGRACIÓN

23. ¿Por qué motivo se trasladó a otro país?

- a) Por motivos económicos
- b) Por razones familiares (Ej. Reagrupación familiar)
- c) Por motivos políticos
- d) Por motivos de seguridad (Conflictos, inseguridad, persecución ideológica, delincuencia)
- e) Por probar suerte o ambición personal
- f) Por razones de estudios
- g) Por motivos climáticos
- h) Otros

24. ¿Con quién decidió emigrar al país donde se encuentra actualmente?

- a) Solo/a
- b) Con uno o varios/as amigos/as
- c) Con el núcleo familiar completo con el que convivía (Traslado de toda la familia a otro país)
- d) Con parte del núcleo familiar con el que convivía (Traslado de parte de la familia a otro país)

D. INTEGRACIÓN SOCIAL Y LABORAL

25. Cuándo usted emigró: ¿Logró homologar todos los títulos formativos que poseía?

- a) Sí (Pase a la pregunta 25.1)
- b) No (Pase a la pregunta 26)

25.1 ¿Qué tipo de titulación homologó?

- a) Educación Secundaria
- b) Educación de Formación Profesional o Técnica
- c) Educación Universitaria o de Posgrado

25.2 ¿Cómo considera que fueron los trámites de homologación de su titulación?

- a) Sencillos y fáciles
- b) Demasiada burocracia y trámites, difícil homologación y mucho tiempo de espera

25.3 ¿Tuvo que realizar en el país donde vive actualmente algún tipo de prueba/examen para poder homologar su título?

- a) Sí
- b) No

25.4 Usted solicitó homologar su título/os con el objetivo de:

- a) Continuar con su formación académica
- b) Conseguir un puesto de trabajo acorde a su perfil académico
- c) Otro: _____

26. ¿Actualmente usted tiene un empleo en el país donde vive ahora?

- a) Sí (Pase a la pregunta 26.1)
- b) No (Pase a la pregunta 26.3)

26.1 ¿En qué sector profesional trabaja en el país donde usted reside?

- a) Administración
- b) Agricultura/Jardinería
- c) Almacenes/Reponedores
- d) Arquitectura/Diseño
- e) Comercial/Ventas
- f) Comunicación/Entretenimiento
- g) Conductores/Transporte
- h) Construcción
- i) Cuidados/Asistencia en el hogar/Geriatría
- j) Información
- k) Derecho/Psicología/Ciencias sociales
- l) Directivo o mando medio
- m) Educación/Servicios sociales
- n) Electricidad/Electrónica/Energía
- o) Fábricas/Industria
- p) Hostelería/Turismo
- q) Informática/Telecomunicaciones
- r) Ingeniería/Ciencias
- s) Metal/Mecánica
- t) Peluquería/Estética
- u) Salud/Deporte

- v) Vigilancia/Servicios
- w) Fuerza armada/Policía
- x) Funcionario en el sector público
- y) Otro: _____

26.2 ¿Está usted satisfecho con su trabajo actual a nivel profesional?

- a) Mucho (Pase a la pregunta 26.6)
- b) Indiferente (Pase a la pregunta 26.6)
- c) Nada (Pase a la pregunta 26.6)

26.3 ¿En los últimos seis meses encontró empleo?

- a) Sí
- b) No

26.4 En su opinión, ¿Cuáles son los motivos por los que no encuentra trabajo?

- a) Edad
- b) Formación
- c) Los horarios y el cuidado de hijos/as
- d) Obstáculos por no tener permiso de trabajo y residencia
- e) Experiencia
- f) Problemas por el idioma del país de residencia
- g) Otro: _____

26.5 En caso de desempleo: ¿Recibe usted algún tipo de prestación o ayuda económica por parte del gobierno del país donde vive actualmente?

- a) Sí
- b) No

26.6 ¿Tiene acceso a cursos de formación para el empleo por parte de ONG o del gobierno del país de acogida?

- a) Sí
- b) No

27. En el país donde reside, ¿Tiene usted la posibilidad de ahorrar?

- a) Sí
- b) No

27.1 ¿Cuál es el destino de sus ahorros?

- a) Bienes de sustento (Consumo)
- b) Bienes patrimoniales (Ampliación, construcción, compra de la casa y terrenos, etc.)
- c) Bienes productivos (Emprendimiento, consolidación del negocio, en salud y educación, etc.)
- d) Remesas

28. ¿Ha adquirido ciertas habilidades y actitudes durante su estadía al país de acogida?

- a) Aprendizaje de una lengua extranjera
- b) Aprendizaje del manejo de maquinaria
- c) Acceso a la tecnología
- d) Ninguna
- e) Otro: _____

E. PERCEPCIÓN SOBRE LA MIGRACIÓN

- 29. En su opinión, ¿Considera que el gobierno de Venezuela le ha facilitado la obtención del visado y el pasaporte para el viaje?**
- a) Sí
 - b) No
- 30. En su opinión, ¿Considera que el gobierno de Venezuela le ha facilitado la información necesaria para migrar de forma segura?**
- a) Sí
 - b) No
- 31. En su opinión, ¿Considera que gobierno de Venezuela le ha facilitado la búsqueda de empleo en el país donde vive ahora?**
- a) Sí
 - b) No
- 32. En su opinión, ¿Considera que gobierno de Venezuela le ha facilitado la homologación y convalidación de sus estudios y formación en el país donde vive ahora?**
- a) Sí
 - b) No
- 33. ¿En qué medida cree que el gobierno del país donde vive actualmente le ha facilitado la obtención del empleo?**
- a) Mucho
 - b) Poco
 - c) Nada
- 34. ¿En qué medida cree que el gobierno del país donde vive actualmente le ha facilitado el acceso a ayudas sociales (Renta mínima, ayudas para el alquilar, becas comedor, becas estudios, subsidios, etc.)?**
- a) Mucho
 - b) Poco
 - c) Nada

35. ¿En qué medida cree que el gobierno del país donde vive actualmente le ha facilitado la mejora de nivel educativo?

- a) Mucho
- b) Poco
- c) Nada

36. ¿En qué medida cree que el gobierno del país donde vive actualmente le ha facilitado sentirse acogido/a e integrado/a en el país?

- a) Mucho
- b) Poco
- c) Nada