



AESCO

AMÉRICA, ESPAÑA, SOLIDARIDAD Y COOPERACIÓN

CARACTERIZACIÓN DE LA EXPERIENCIA MIGRATORIA DE COLOMBIANOS EN EL EXTRANJERO

2018

AUTORES:

Villavicencio Mapy, Rosa Yolanda
Gaviria Álvarez, Andrés Mauricio
Contreras Ocampo, Oscar Andrés
De la Casa Garrido, Irene
Fabietti, Giacomo
Aparicio Vásquez, Tania Alexandra

COLABORADORES:

Hansberry, Mark T.
Oros Vargas, Alejandra

CONTENIDO

PROLOGO	1
RESUMEN	3
ABSTRACT	4
INTRODUCCIÓN	5
PLANTEAMIENTO DEL PROBLEMA	6
JUSTIFICACIÓN DE LA INVESTIGACIÓN.....	7
CAPÍTULO I. MARCO TEÓRICO	8
1. PERFIL DEL MIGRANTE.....	8
2. MIGRACIÓN EN AMÉRICA DEL SUR	10
3. MIGRACIÓN EN COLOMBIA	12
4. RAZONES / CAUSAS DE LA MIGRACION.....	15
CAPÍTULO II. MARCO METODOLÓGICO	17
1. NIVEL DE INVESTIGACIÓN	17
2. OBJETIVOS	17
3. FASES DEL PROYECTO	17
4. METODOLOGÍA	17
4.1 Diseño de la encuesta	18
4.2 Ejecución del estudio	18
4.3 Ficha técnica para la metodología	19
CAPÍTULO III. RESULTADOS	20
CAPÍTULO IV. ANÁLISIS RESULTADOS	39
CONCLUSIONES Y RECOMENDACIONES	43
CONCLUSIONES.....	43
RECOMENDACIONES.....	45
BIBLIOGRAFÍA	46



ÍNDICE DE GRÁFICOS.....	48
ANEXO I: Cuestionario.....	49

PROLOGO

AESCO, considera que el hecho migratorio debe contar con una caracterización continua de los perfiles de los y las migrantes en general, en este caso lo hacemos con el colectivo colombiano dada la singularidad de la sociedad colombiana en permanente conflicto social y político que tiene como consecuencias la recurrente migración en busca de otras oportunidades, conjugando aspectos económicos y sociales en sus motivaciones y decisión personal o familiar.

Las migraciones son un hecho dinámico, requieren la atención de los estados comprometidos, sin embargo la crisis económica, el desinterés, la falta de voluntad política y el aumento de la desigualdad y pobreza en el mundo, junto a los diversos conflictos bélicos e impacto que va teniendo el cambio climático en las migraciones, no se ve atendido e investigado de manera rigurosa y continua, ello tiene consecuencias en mal uso de los escasos recursos que se dedican a las medidas de atención o políticas públicas para asilados, refugiados y migrantes por parte de los estados.

En el caso del Estado colombiano, el abandono a esta población no es nuevo y más bien hay interés en que emigren, dada la concepción economicista que tiene sobre estas personas, interesándose sólo por las remesas, que de tiempo atrás son un salvavidas para las familias migrantes y para algunas regiones de este país. En estos dos últimos años la salida y las solicitudes de asilo de colombianos en Europa es creciente, lo cual invita a indagar e interpelarnos.

La expectativa que la firma de los acuerdos género en 2016, en los migrantes y asilados sobre un hipotético retorno en esa fase de pos-acuerdos en 2015, como lo revelo el estudio que sobre este aspecto realizó AESCO, se ha diluido desde 2017, en que se acrecienta la salida de colombianos ante el deterioro de la situación social y económica y la involución de la implementación de los acuerdos firmados entre las FARC y el Estado.

El triunfo del actual presidente Iván Duque, corrobora esté tendencia de incumplimiento de lo pactado y la voluntad de hacer trizas la paz no se ha hecho esperar. Estos acontecimientos nos llaman a estar atentos a los cambios que se producirán con estas nuevas decisiones políticas, en materia de movilidad humana, pues detectamos en el día a día como la población colombiana en el exterior ha pasado de la ilusión a la desilusión. Sin embargo, su gran capacidad de resiliencia tanto individual como colectiva, está demostrada al punto que las personas que



salen por estudios, desearían quedarse sin importarles la situación de indocumentación a la que podrían verse abocados, con la esperanza de construir un futuro distinto a la violencia.

Rosa Yolanda Villavicencio Mapy

Presidenta AESCO ONG

RESUMEN

El fenómeno migratorio en Colombia se debe a algunas causas, tales como: el conflicto armado interno, la inseguridad, la creciente desigualdad entre pobres y ricos, entre otras. Cada una de las causas mencionadas anteriormente han llevado a que muchos colombianos (aproximadamente el 10% de la población colombiana vive en el exterior) busquen una mejor vida y más oportunidades fuera de su país.

Las familias, una de las dimensiones sociales dominantes de la sociedad colombiana, sin duda han representado una plataforma social para la migración, de hecho, hay muchos casos en que algunos familiares, principalmente padres y madres, emigran a otro país en busca de trabajo para enviar remesas a sus familias o para traer a más personas a vivir en su nuevo país de residencia.

El presente estudio tuvo como fin determinar y caracterizar el perfil de ciudadano colombiano residente en el exterior, investigar cuál es su punto de vista sobre cuestiones relacionadas con su integración en el país de acogida y su posible retorno a Colombia.

El desarrollo de esta investigación arrojó como datos fundamentales que los colombianos han emigrado hacia otros países por motivos económicos, en su mayoría emigran solos, tienen una mala percepción sobre el rol del estado colombiano en los temas de migración, tienen una buena imagen del papel del gobierno del país en el que residen y sólo retornarían a Colombia por cuestiones familiares.

ABSTRACT

The phenomenon of migration in Colombia is due to some causes, such as: the internal armed conflict, insecurity, the growing inequality between the poor and the rich. Each of the causes mentioned above has led many Colombians (approximately 10% of the Colombian population living abroad) to seek a better life and more opportunities outside of their country.

Families, one of the dominant social dimensions of Colombian society, have undoubtedly represented a social platform for migration, in fact, there are many cases in which some relatives, mainly fathers and mothers, migrate to another country in search of work to send remittances to their families or to bring more people to live in their new country of residence.

The purpose of this study was to determine and characterize the profile of a Colombian citizen residing abroad, to investigate their point of view on issues related to their integration in the host country and their possible return to Colombia.

The development of this investigation showed as fundamental data that Colombians have emigrated to other countries for economic reasons, mostly emigrate alone, have a bad perception about the role of the Colombian state in migration issues, have a good image of the role of government from the country in which they reside and would only return to Colombia for family reasons.



INTRODUCCIÓN

América, España, Solidaridad y Cooperación (en adelante AESCO) es una organización de ámbito nacional e internacional sin ánimo de lucro; creada en 1991 y declarada de utilidad pública en 1999. AESCO surge con el propósito de:

- ✓ Promover los intereses y necesidades de los colectivos, tanto inmigrantes como autóctonos, en situación de vulnerabilidad o exclusión social.
- ✓ Fomentar y cultivar la amistad, la solidaridad, la cooperación, el desarrollo y el comercio justo.
- ✓ Promover proyectos de desarrollo social mediante la ayuda a colectivos o personas marginadas, desfavorecidas o excluidas por causas como son: la pobreza, enfermedad, drogodependencia, edad, sexo, situación legal, situación penal, prostitución, analfabetismo, racismo, xenofobia, víctimas de violencia de género, con independencia de su lugar de residencia.
- ✓ Apoyar iniciativas de carácter medioambiental.
- ✓ Fomentar la interculturalidad.

Con todos estos propósitos AESCO se plantea como misión fomentar la solidaridad, la integración y la prevención con proyectos de cooperación y codesarrollo para promover acciones de intervención social dirigidas a toda la población.

PLANTEAMIENTO DEL PROBLEMA

CONTEXTO

En cuanto a la emigración hacia España, Colombia se ha caracterizado por tres olas con gran movilidad de la población. En la primera ola, la mayoría de la población se trasladó hacia los Estados Unidos en los años sesenta. Esta ola se reprodujo en los noventa, especialmente por factores económicos, posibilidades de conseguir empleo y aumentar los ingresos y, en alguna medida, por razones políticas relacionadas con la amenaza de grupos armados al margen de la ley. Esta migración se caracteriza por un nivel educativo alto de los migrantes, buen conocimiento del idioma inglés, mayor proporción de mujeres y una importante presencia de migrantes de clase media y alta.

En la segunda ola, la mayoría de la población se trasladó dirigiéndose a Venezuela en los años ochenta, mientras en la tercera ola, la mayoría de la población se trasladó por rutas hacia España de los años noventa e inicios del año 2000. Esta aumentó considerablemente a partir del año 1998, lo que se explica en gran parte por la crisis económica del país en los años 1998-1999, especialmente en ciertas regiones como el Eje Cafetero, y por el atractivo que presenta este país para integrar laboralmente al colectivo inmigrante, además de la facilidad idiomática que presenta para los colombianos.

Posteriormente dicho movimiento migratorio, hubo una disminución en la migración colombiana a España, debido a una disposición con fecha del 21 de marzo de 2001, según la cual el consejo de ministros de Justicia y el Interior de la Unión Europea (UE) aprobó incluir a Colombia en la lista negra de 130 países a los que se exigía visado de entrada. Esta situación vio sus primeros cambios alrededor de septiembre de 2013, cuando el presidente del Gobierno de Rajoy solicitó formalmente a la UE la eliminación de la visa para Perú y Colombia, de hecho, después de 2 años de negociaciones, se permitió, a partir del 3 de diciembre de 2015, a los colombianos acceder al área de Schengen sin visa, dando vida a una nueva ola migratoria la cual se presenta hasta la actualidad.

Actualmente, el colectivo colombiano en España constituye la cuarta nacionalidad más numerosa, precedida por la marroquí, la ecuatoriana y la rumana. Los migrantes colombianos en España se caracterizan por ser mayoritariamente mujeres, tener un nivel educativo medio y pertenecer a clase media y media baja.

JUSTIFICACIÓN DE LA INVESTIGACIÓN

Bajo la necesidad de detectar, identificar y clasificar cuales son las características y necesidades de los colombianos residentes en el extranjero, se cree indispensable el desarrollo de una investigación que aporte la información necesaria para comprender el fenómeno de la migración colombiana y sus experiencias migratorias en todas sus dimensiones, con el fin de realizar una intervención integral y centrada en las características de dichas personas residentes en el exterior. Además, se pretende generar una herramienta de difusión y sensibilización sobre la situación de los colombianos en el extranjero. Por lo tanto, las preguntas formuladas en el presente estudio trata acerca de las siguientes cuestiones: los países de destino del ciudadano colombiano, los motivos de su migración, su visión acerca de la ayuda que el gobierno colombiano ofrece para su desplazamiento e inserción a su nuevo país de acogida, sus creencias de la acogida de los países en los que residen, perspectivas sobre la seguridad el acuerdo firmado entre el Gobierno y las Fuerzas Armadas Revolucionarias de Colombia (FARC), y los motivos de los ciudadanos colombianos residentes en el exterior para su posible retorno a su país.

CAPÍTULO I. MARCO TEÓRICO

1. PERFIL DEL MIGRANTE

La complejidad del fenómeno de la migración mundial surge del informe anual del ACNUR (Alto Comisionado de las Naciones Unidas para los Refugiados), de hecho, a finales de 2017, había 68.5 millones¹ de personas que estaban lejos de sus hogares debido a que fueron obligados a abandonarlos, de las cuales, 25.4 millones escaparon de conflictos y persecuciones, 2.9 millones más que en 2016, el mayor aumento que ha registrado el ACNUR en un sólo año².

Una consideración interesante sobre el fenómeno migratorio se deriva de la observación de la composición de los flujos desagregados por sexo; las mujeres son 111 millones y representan el 48% del total de inmigrantes. El alto número se debe no solo a la reunificación familiar, de hecho, cada vez más, migran de manera autónoma por razones de trabajo y estudio y con el aumento de la escolarización y el grado de educación en el país de origen, en el futuro habrá mayores expectativas de realización personal, por lo tanto, un nuevo impulso a la inmigración.

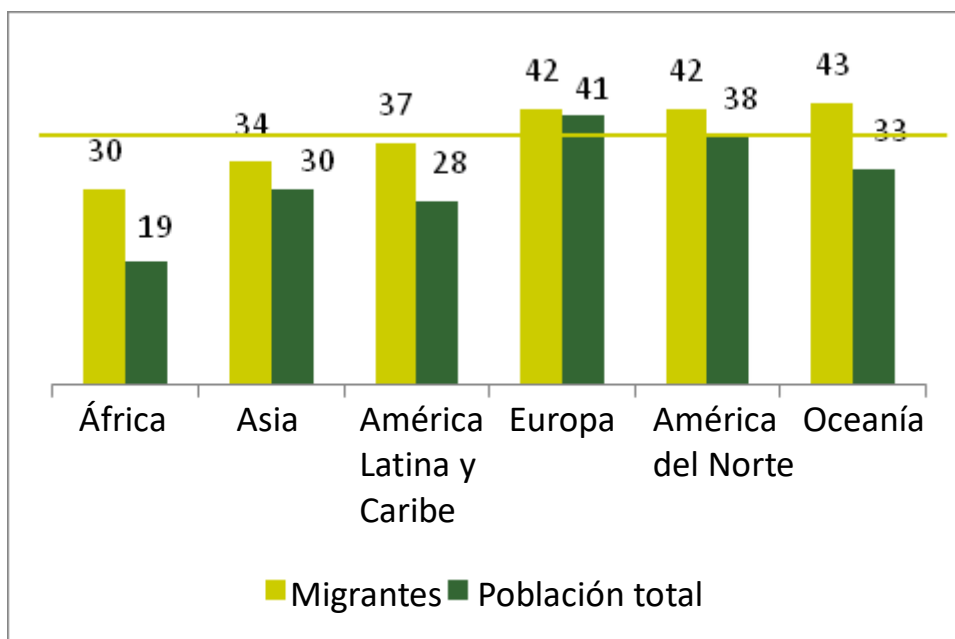
En cuanto a la edad, el promedio es de 38.4 años, considerablemente más alto que la edad promedio de la población total que es de 29.2 años, principalmente debido a la menor incidencia de niños y al hecho de que en muchos países no se consideran migrantes los nacidos en el extranjero. Los migrantes más jóvenes son residentes en África (30 años de edad promedio), los más viejos son residentes en las áreas de Europa, América del Norte (42 años) y en Oceanía (43 años)³.

¹ Este dato se refiere únicamente al desplazamiento forzado, entonces debido por guerras, violencia, persecución y situaciones donde hay poca o ninguna opción para quedarte en el país.

² YTALI, Mondo, Junio 2018, "Immigrazione. I dati che andrebbero dati"

³ OIKONOMIA – Journal of Ethics & Social Sciences, Febrero 2014, "Le Principali Migrazioni Mondiali in corso"

Gráfico: Edad promedio de los migrantes y población total - año 2013



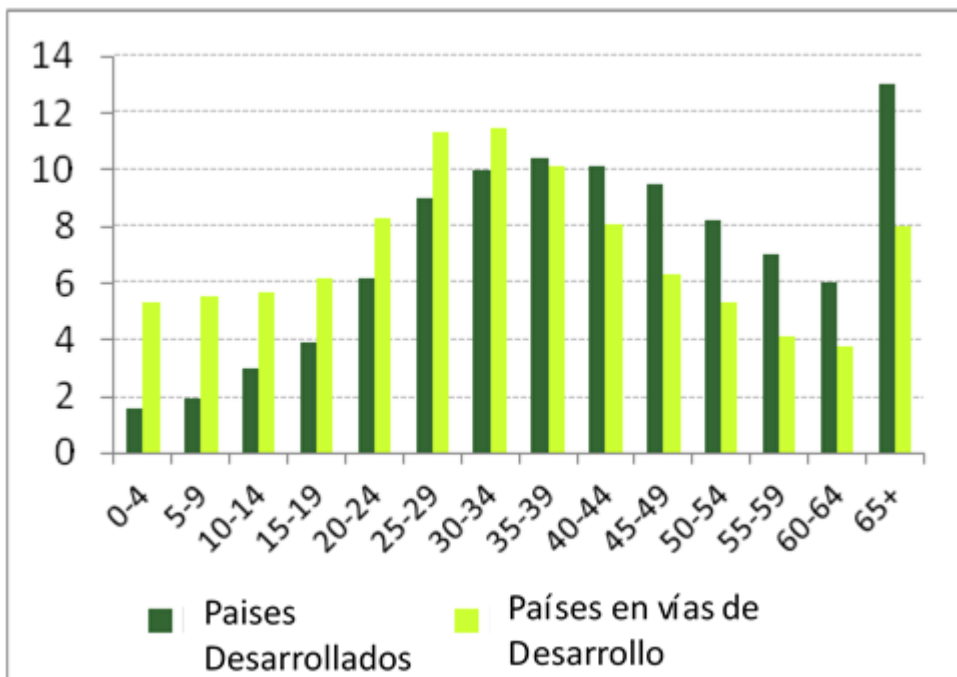
Fuente: Elaboración datos UNDESA (2013)

En los países avanzados, la edad promedio de los migrantes (42.2 años) se ha mantenido sustancialmente sin cambios en los últimos años, ya que el envejecimiento de la población migrante se ve mitigado por la afluencia constante de jóvenes y se compensa, en parte, también por el retorno de los migrantes a sus países de origen, mientras que en los países en desarrollo ha aumentado ligeramente, pasando de 32.8 años a 33.2 años en los últimos tres años.

Los niños menores de 5 años que viven en países en desarrollo son tres veces más que los que viven en países avanzados, mientras que los jóvenes tienen una mayor incidencia en los países del sur, lo que representa el 23% de la población migrante, en comparación con 10% de eso en el norte del país, donde se concentran hasta dos tercios de los ancianos⁴.

⁴ OIKONOMIA –Journal of Ethics & Social Sciences, Febrero 2014, “Le Principali Migrazioni Mondiali in corso”

Gráfico: Distribución por edad de los migrantes (datos porcentuales) - año 2013



Fuente: Elaboración datos UNDESA (2013)

2. MIGRACIÓN EN AMÉRICA DEL SUR

América del Sur es una región históricamente afectada por los flujos de inmigración y emigración. La OIM, la Organización Internacional para las Migraciones, ha difundido algunos datos sobre este fenómeno en el informe del 2017, destacando sobre todo tres nuevas tendencias: un aumento en la migración interregional, el crecimiento y la diversificación de origen y destino en la inmigración extra regional y la permanencia de la migración extra regional.

Alrededor del 70% de la inmigración sudamericana tiene un carácter regional, de hecho, entre 2010 y 2015 (año de referencia para los datos del informe) la migración entre los países de América del Sur creció un 11%, pasando de 3.566.510 a 3.986.756 de individuos. Según la OIM, esto se debe principalmente a la entrada de la política exterior y al acceso a la crisis económica desarrollada internacionalmente en los Estados Unidos y Europa, así como a mayores oportunidades de empleo y el aumento de la cooperación regional, como las medidas de Mercosur y de la Comunidad Andina que han fomentado la migración interna. Los datos de los últimos cinco años indican que las tres comunidades que más se mueven en América del Sur

proviene de Paraguay, Argentina y Venezuela, mientras que Brasil ocupa el último lugar, donde sólo el 29% de los emigrados opta por la transferencia a un país vecino⁵.

Gráfico: Mapa de las migraciones en Sudamérica.



Fuente: Elaboration datos United Nations Department of Economic and Social Affairs (2015)

La emigración también parece ser alta, con un promedio regional de 5.4%, equivalente a 10 millones de emigrantes sudamericanos, que ven los principales destinos en los Estados Unidos, Europa, Canadá y Japón. La comunidad más grande está en los Estados Unidos (2.8 millones), la segunda en España (1.8 millones) y la tercera en Italia (500.000 emigrantes). De 2010 a 2015, el número de migrantes creció un 10%, a pesar de ser inferior a las cifras de finales del siglo XX y comienzos del XXI, hablando de carácter absoluto, siendo Colombia el país con el mayor número de emigrantes con 2.6 millones.

⁵ EASTWEST.EU, Julio 2017, "Focus – I flussi migratori del Sud America, una lezione per UE e USA"

Una de las principales características sociodemográficas de la migración intrarregional en América del Sur, que muestra una tendencia que se produce a escala mundial, es el predominio femenino registrado desde la década de 1980, generalizado con la única excepción de los bolivianos que emigran a Argentina. Así, podemos mencionar el flujo de paraguayos (73 hombres migrantes por cada 100 mujeres) y chilenos (92 hombres cada 100 mujeres) en Argentina, colombianos en Venezuela (91 hombres por cada 100 migrantes) y peruanos en Chile (67 hombres por cada 100 mujeres)⁶.

Actualmente la principal característica sociodemográfica de la migración intrarregional en América del Sur es la migración de ciudadanos venezolanos como producto de situación económica y política en dicho país, hacia otros puntos del sur de América y del mundo. La crisis venezolana empeoró en 2013 después de la muerte de Chávez y 2.3 millones de venezolanos abandonaron el país en los últimos años, más de 1 millón sólo en los últimos meses, con un promedio de 3000 por día, principalmente hacia Brasil y Colombia⁷. El número de personas que huyen del país latinoamericano y que necesitan protección de los países de la UE ha superado al de los afganos y ahora queda por debajo de los sirios (5.393 solicitudes en febrero de 2019), que siguen ocupando el primer lugar en el ranking europeo⁸.

3. MIGRACIÓN EN COLOMBIA

Según entidades oficiales como el Ministerio de Relaciones Exteriores y la OIM, alrededor de 4.7 millones de colombianos viven en el extranjero.

Algunos países, como Estados Unidos, Venezuela, Ecuador y España, siempre han sido un destino fijo para los migrantes colombianos, que han aumentado sus flujos cada vez más en los últimos 40 años, especialmente durante períodos de auge económico, como por la industria petrolera en los años setenta y ochenta en Venezuela y Ecuador o por el boom económico español de los años noventa. Estos escenarios han facilitado la construcción de redes de contactos entre familiares, amigos, conocidos y compatriotas que les han permitido sobrevivir y

⁶ Naciones Unidas – CEPAL, 2006, María Nieves Rico, “Las mujeres latinoamericanas en la migración internacional”

⁷ Money.it – Política Internazionale, Octubre 2018, “Venezuela, una migrazione di massa di cui nessuno parla”

⁸ Euronews – Mundo, Abril 2019, “Récord de solicitudes de asilo en Europa procedentes de Venezuela, Colombia y Nicaragua”

adaptarse, como comunidad migrante, a una nueva sociedad, llevando al progreso social en la adaptación y aceptación de los colombianos en estos destinos y haciendo prevalecer la opción de migrar a estos países sobre otras alternativas donde no existe una condición similar.

En la década de 2000, debido a la imagen de Colombia, visto como un país en conflicto y plagado de narcotráfico y violencia, fue más difícil para los ciudadanos colombianos trasladarse, incluso a destinos tradicionales como los Estados Unidos, donde eran vistos con más recelo y desconfianza.

Esta dificultad llevó a la búsqueda de nuevos destinos y a una transformación profunda de la lógica migratoria de los colombianos en el extranjero, abriendo nuevos destinos, creando nuevas redes de contactos y nuevas comunidades que brindaran nuevas oportunidades para los estudiantes y trabajadores colombianos.

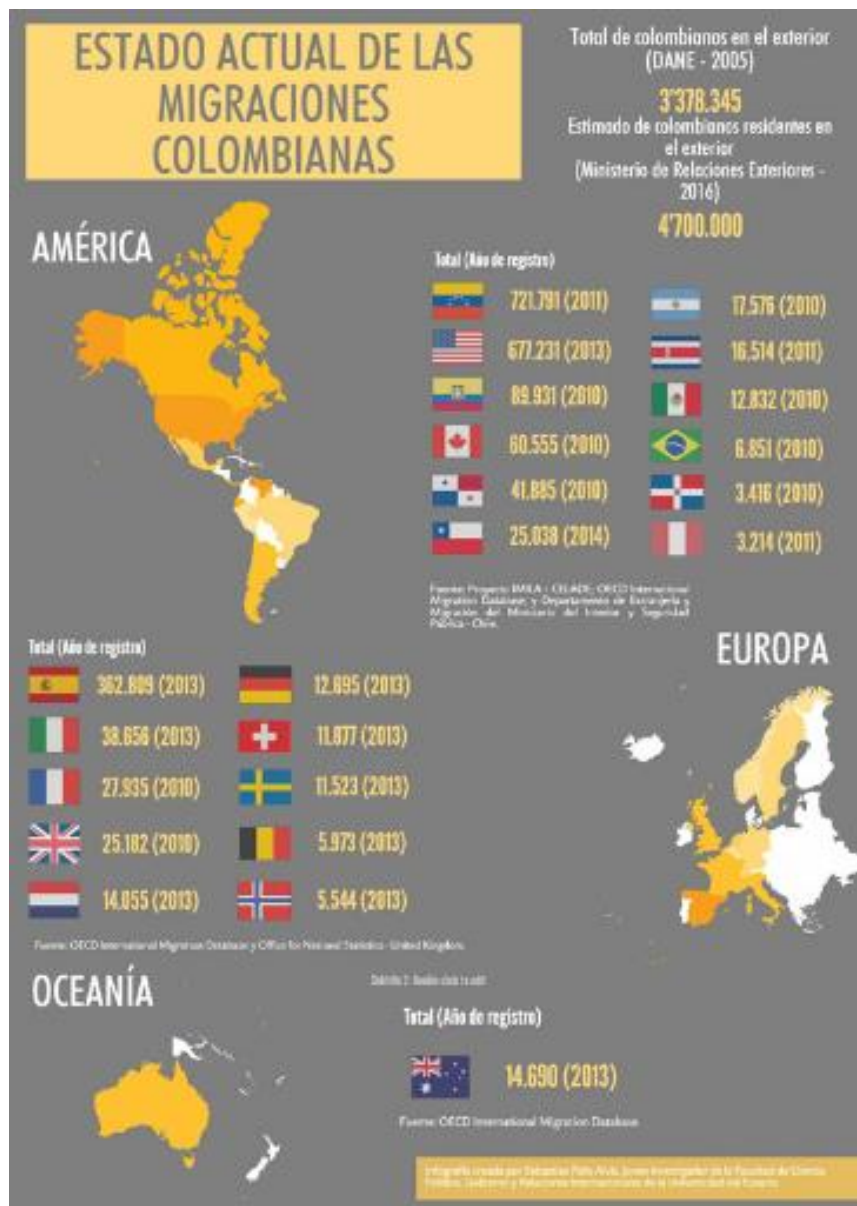
La migración colombiana también se ha consolidado en los últimos 10 años hacia destinos como Canadá y Panamá, gracias principalmente a los flujos de estudiantes, o Argentina y Chile, países donde se registró el mayor aumento en el número de colombianos en los últimos quince años. De hecho, el número de colombianos residentes en Chile ascendió a 25.038 ciudadanos para 2014, lo que representa un crecimiento del 511% en un período de 13 años, mientras que en Argentina en 2011 se calculó la presencia de 17 576 residentes locales en territorio argentino, registrando un incremento del 373% en un intervalo de 10 años.

Al igual que en los países de América, el fenómeno de la expansión de la diáspora colombiana en el exterior también se observó en otros destinos más allá del continente, especialmente en España, donde en el año 2000 había 99.492 colombianos y en 2013, bien 362.809. Sin embargo, la diáspora colombiana también ha llegado a nuevos países del continente, en la búsqueda de nuevos destinos para prosperar en el mundo académico y laboral, como Italia (38.636 para 2013), Francia (27.935 en 2010) y Reino Unido (28.182 en 2010). Además, hay evidencia de un aumento progresivo de la población en países como los Países Bajos, Alemania, Suiza, Suecia, Bélgica y Noruega. Por último, cabe destacar el aumento progresivo de los colombianos que residen en Australia, cuyo número estimado para 2013 se calcula en 14.690 ciudadanos.

Durante los últimos tres años como producto de la eliminación del visado para los ciudadanos colombianos a la UE, se ha generado un aumento de ciudadanos en el espacio

europeo y en España: según la Oficina Europea de Asilo, el número de Asilados colombianos en Europa es del orden de 10.155⁹.

Imagen: Estado actual de las migraciones colombianas



Fuente: OECD Internacional MigracionDatabase, Departamento de Extranjería y Migración del Ministerio del Interior y Seguridad Pública de Chile, Office for National Statistics – UnitedKingdom

⁹ Fuente: Oficina Europea de Apoyo al Asilo - <https://infogram.com/spanish-copy-colombia-asylum-1hmr6gmk73jo6nl>

Los colombianos encabezan la lista de extranjeros que residen en España entre los países latinoamericanos, según datos del Instituto Nacional de Estadística (INE) por el año 2017. La lista indica que al 1 de enero había 165.608 colombianos registrados como extranjeros en algunas ciudades españolas, seguidos por los ecuatorianos (135.045) y los venezolanos (95.474). Sin embargo, si consideramos a los que tienen doble ciudadanía, la cifra aumenta a 394.038. Y aunque los ecuatorianos los superan (404.075), siguen siendo una comunidad muy grande, con fuertes raíces en España.

La crisis provocó el regreso de algunos inmigrantes, principalmente de países como Ecuador, Bolivia y Paraguay, pero no sucedió lo mismo con los colombianos, entre otras razones debido al gobierno colombiano. Como explica nuestra presidenta Yolanda Villavicencio y aparece en el diario El País "no hubo política que articulara la situación de los migrantes". "Las remesas siguieron teniendo gran importancia" para el país, explica Villavicencio, que aterrizó en España hace 25 años como refugiada y llegó a convertirse en la primera mujer de origen latinoamericano en ocupar un escaño en la Cámara regional de Madrid. La activista, que nunca ha dejado de preocuparse por la comunidad, asegura que "el colombiano socialmente se ha integrado, pero ha resultado muy golpeado por la crisis, igual que los españoles más empobrecidos"¹⁰.

4. RAZONES / CAUSAS DE LA MIGRACION

El rango de razones por las cuales un individuo decide en algún momento abandonar sus raíces y su hogar por el deseo de ir a otro lugar es muy amplio; puede ser por razones políticas, étnicas, religiosas, de seguridad de la ciudad, lucha contra el terrorismo, desastres naturales o conflictos armados. Por lo tanto, la económica no fue la razón exclusiva que empujó a las personas a migrar, incluso si aún es la principal, formada por trabajadores que huyen de las economías más débiles de sus lugares de origen, para ingresar al país de destino en los mercados laborales precarios y con condiciones de trabajo similares a las de sus países de origen, pero que presentan diferencias salariales que se convierten en el principal atractivo.

A finales del siglo XX, los países latinoamericanos ya tenían predominantemente migraciones internas, en su mayor parte debido a los delitos a la crisis agrícola verificada en las décadas de

¹⁰ El País, Internacional, *Los colombianos en España: una comunidad numerosa y arraigada*

1950 y 1960, que favoreció la migración de las áreas rurales a las áreas metropolitanas de sus propias naciones. De hecho, las primeras generaciones de migrantes empezaron a dirigirse hacia centros urbanos industrializados, dando vida a barrios ubicados en las afueras de las grandes ciudades, favoreciendo las mayores desigualdades de clase y la exclusión social. En las últimas décadas, la migración extra regional ha experimentado una mayor expansión, como resultado de los cambios políticos y sociales que se han desarrollado en muchos países de América Latina, lo que ha estimulado a la población a cruzar las fronteras nacionales hacia Estados Unidos, Canadá y Europa (este último destino es mucho más deseable. Antes de ser golpeado por la crisis económica).

En este caso, entre los años setenta y ochenta del siglo pasado, los conflictos dentro de la sociedad civil, los regímenes dictatoriales y los gobiernos despóticos fueron cruciales para garantizar que importantes sectores de la población emigraran a estas áreas geográficas. Sin embargo, en la siguiente década, se produjo un cambio en todas las direcciones en los diversos estados de la región, una concatenación de factores que incluyen el clima persistente de alta tensión política a expensas de la tranquilidad y seguridad de la ciudad, así como la llegada de otros factores, tales como catástrofes naturales.

En cuanto a la elección de destinos para la emigración, la decisión sobre qué país será migrado depende directamente de los elementos circunstanciales, de hecho, están condicionados por la perspectiva social, familiar y de los migrantes.

Por ejemplo, los colombianos que emigran lo hacen por razones diferentes y hacia destinos diferentes. Las razones incluyen la búsqueda de oportunidades laborales, teniendo en cuenta la demanda de fuerza de trabajo poco calificada en los países desarrollados y el efecto de la globalización sobre el aumento de fuerza de trabajo que busca una mayor remuneración en los países desarrollados. Otros motivos son: el conflicto armado interno, la inseguridad, la reunificación familiar, la mejora de los niveles de calidad de vida, la oferta de estudios en educación superior en otros estados.¹¹

¹¹ Gobierno de Colombia - Cancillería, *Antecedentes históricos y causas de la migración*.

CAPÍTULO II. MARCO METODOLÓGICO

1. NIVEL DE INVESTIGACIÓN

El proyecto de investigación pretende desarrollar una caracterización del perfil del inmigrante colombiano en el mundo, siendo la población para el presente estudio de 4,7 millones¹² con una muestra de 601 personas, una confianza del 95% y error del 4%.

En cuanto a la descripción del colectivo, el trabajo de campo se realizó en la ONG América-España, Solidaridad y Cooperación (AESCO) y sus tres delegaciones en España: Madrid, Barcelona y Valencia; y por medio de las redes sociales de AESCO.

2. OBJETIVOS

- Determinar y caracterizar el perfil de ciudadano colombiano residente en el exterior.
- Investigar cuál es el punto de vista del emigrante colombiano sobre cuestiones relacionadas con su integración en el país de acogida y su posible retorno a Colombia.

3. FASES DEL PROYECTO

- Reuniones con el grupo de trabajo.
- Desarrollo del marco teórico, metodología de la investigación y trabajo de campo.
- Procesamiento, análisis de resultados y conclusiones.
- Presentación del estudio.

4. METODOLOGÍA

Con el fin de establecer una caracterización sobre el perfil del migrante colombiano, se ha llevado a cabo una encuesta de carácter cuantitativo a un total de 696 personas de nacionalidad colombiana, radicadas en diferentes partes del mundo. Para desarrollar el trabajo de campo (encuestas), se acudió a:

¹² Fuente OIM 2017

1. Personas colombianas que iban algunas de las tres delegaciones de AESCO en España: Barcelona, Valencia y Madrid.
2. Uso de las redes sociales de AESCO: identificando grupos de colombianos en diferentes partes del mundo (en total se identificaron 391 grupos de colombianos repartidos por el mundo por medio de la red social Facebook).

4.1 Diseño de la encuesta

Para acercarse a la realidad social y llevar a cabo la caracterización, se realizó el modelo de encuesta estructurada, sobre la base de un cuestionario anónimo previamente establecido y según las instrucciones del equipo coordinador de la investigación (AESCO), de manera que el papel de las personas encuestadoras quedó muy estandarizado. La encuesta permitió obtener información primaria, actual, concreta, y especializada, reportando ventajas como facilidad de administración y facilidad para el tratamiento de datos, y posibilidad de hacer estudios parciales.

El diseño de la encuesta consta de un total de 14 preguntas de las cuales algunas son de tipo abierto o semiabierto y otras de tipo cerrado, que nos darán a conocer hechos, opiniones, actitudes y/o pensamientos de las personas encuestadas.

Se trata de un estudio con base descriptiva, ya que responderá a una serie de parámetros relacionados como son la edad, la nacionalidad, y opiniones de la experiencia migratoria de Colombia.

El cuestionario tuvo la siguiente estructura:

SECCIÓN 1: Perfil socio-demográfico

SECCIÓN 2: Experiencia migratoria

4.2 Ejecución del estudio

La recolección de los datos se llevó a cabo mediante diversas tipologías de encuestas: encuesta online auto suministrada a través de la herramienta Google Form, encuesta presencial suministrada, encuesta telefónica suministrada, mediante cuestionario semiabierto.

El tamaño de muestra para un porcentaje de error del 4% con un nivel de confianza del 95% es de 601 y se han realizado un total de 696 encuestas. El uso de esta herramienta ha

contribuido a obtener información del colectivo a estudiar en un tiempo relativamente breve, lo cual ha reducido tiempo de recogida y de análisis ya que ha permitido el estudio de un amplio abanico de cuestiones sobre aspectos tanto objetivos como subjetivos mediante la formulación de las preguntas incluidas en el cuestionario.

4.3 Ficha técnica para la metodología

Tabla: Ficha técnica estudio.

Ámbito	Mundial
Universo	4.7 millones personas del colectivo inmigrante colombiano en el mundo (informe OIM, 2017).
Muestra	696 personas
Tipo de encuesta	Encuesta online auto suministrada a través de la herramienta Google Form. Encuesta presidencial suministrada. Encuesta telefónica suministrada. Mediante cuestionario semiabierto.
Contacto	Grupos de colombianos en el mundo en la red social Facebook (391 grupos con 1.358.532 colombianos registrados en todos ellos). Registro de usuarios/as de la ONG AESCO en sus delegaciones de España.
Periodo de ejecución	Mayo -Noviembre 2018

Fuente: elaboración propia.

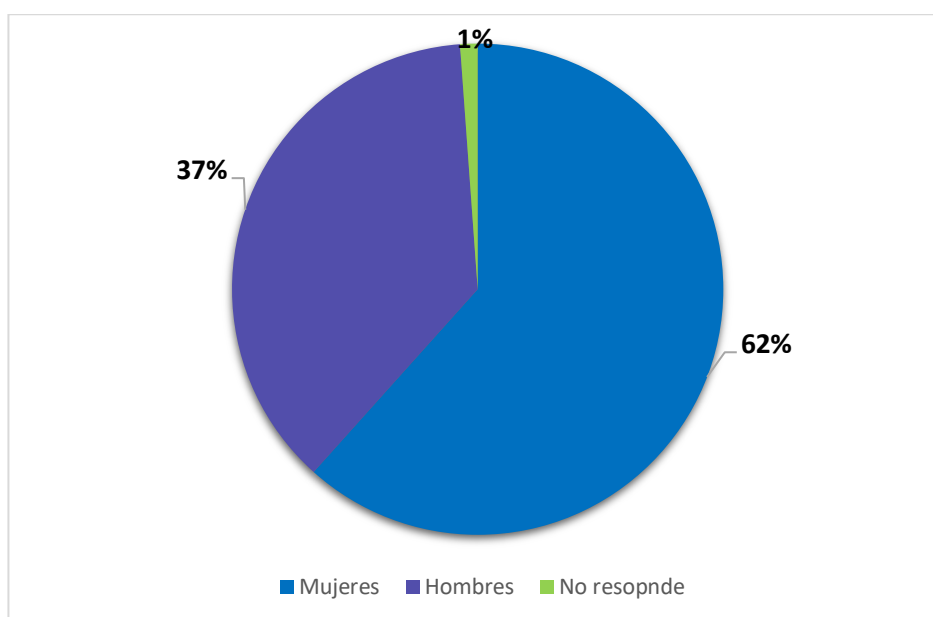
CAPÍTULO III. RESULTADOS

Perfil Socio-Demográfico

1. ¿Es usted hombre o mujer?

Si analizamos las personas encuestadas por sexo, las mujeres representan una gran mayoría, con una participación del 62%, mientras que los hombres representan el 37%.

Gráfico 1. Género.

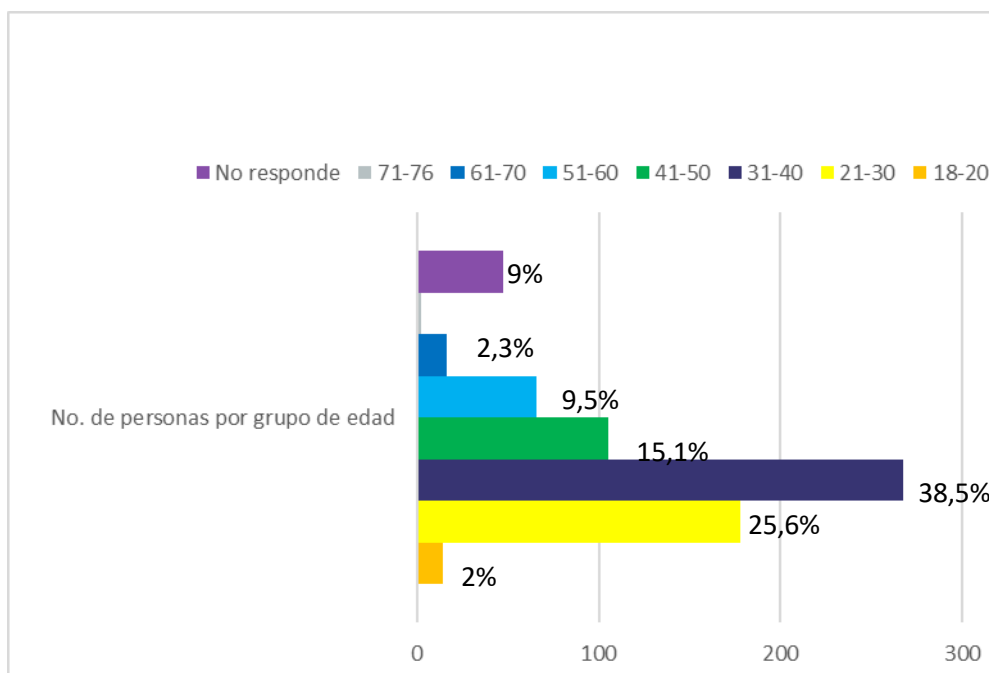


Fuente: elaboración propia

2. Edad.

De la información consignada se puede concluir que los rangos de edades que más respondieron a la encuesta son la de las personas que se encuentran entre los 31 y los 40 años, los 21 y los 30 años y los 41 y los 50 años, con un porcentaje del 38.5%, del 25.6% y del 15.1%, respectivamente.

Gráfico 2. Edad.

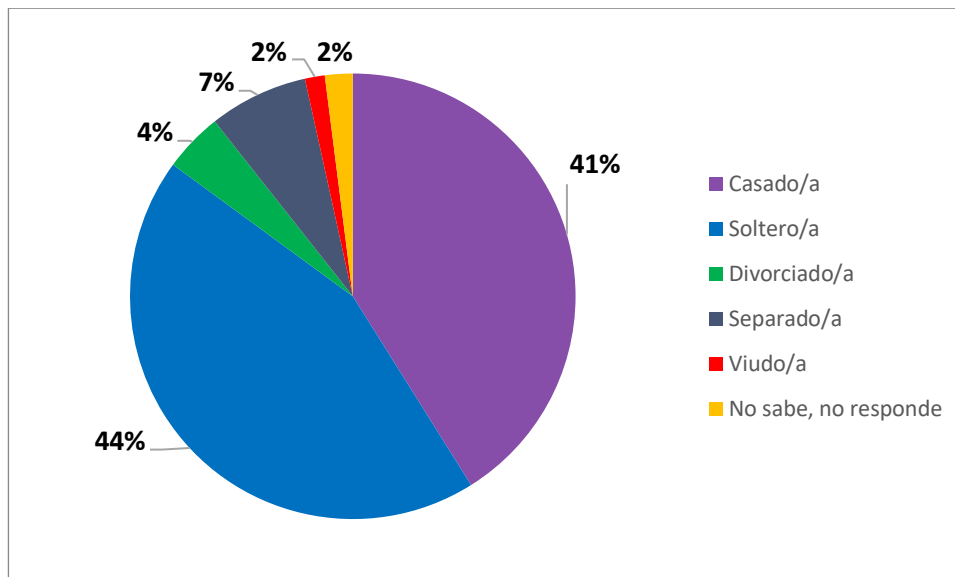


Fuente: elaboración propia

3. ¿Cuál es su estado civil?

Frente al estado civil de las personas encuestadas, el estudio arrojó que el 41.1% está casada, el 44% está solteras, el 1.4% viudas, el 4.3% divorciadas y el 7.2% separadas.

Gráfico 3. Estado civil.

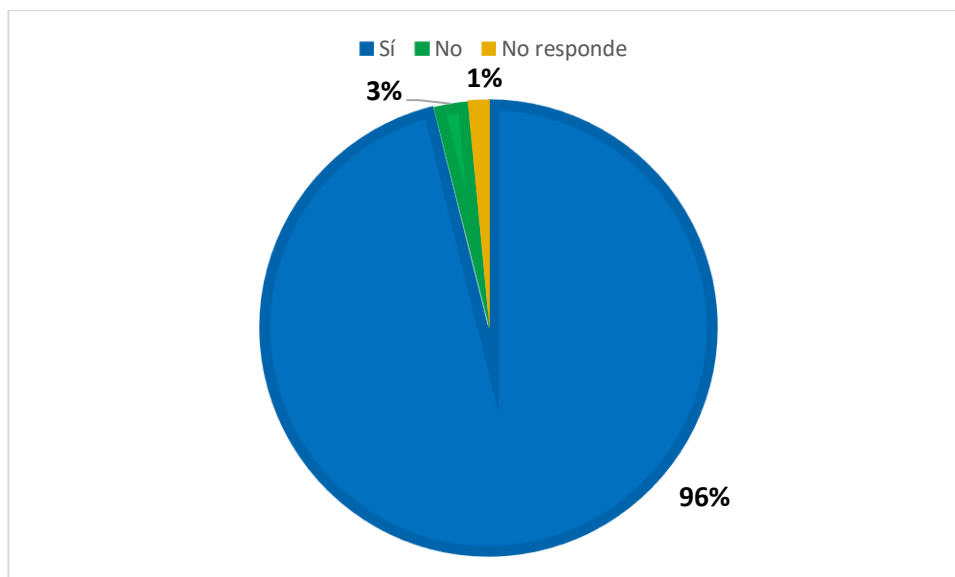


Fuente: elaboración propia

4. ¿Posee usted nacionalidad colombiana?

El 96% de las personas encuestadas dice tener nacionalidad colombiana, frente al 3% que dice no tenerla.

Gráfico 4. Nacionalidad colombiana.

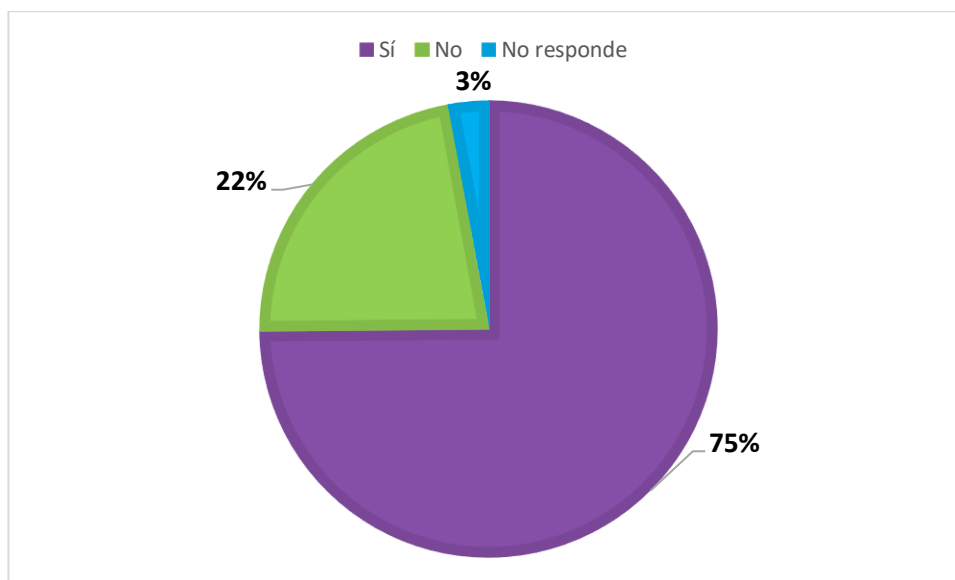


Fuente: elaboración propia

5. ¿Tiene usted otra nacionalidad?

El 75% de los encuestados manifiesta no tener una nacionalidad alterna a la colombiana, mientras que el 22% dice tener más de una nacionalidad.

Gráfico 5. Otra nacionalidad.

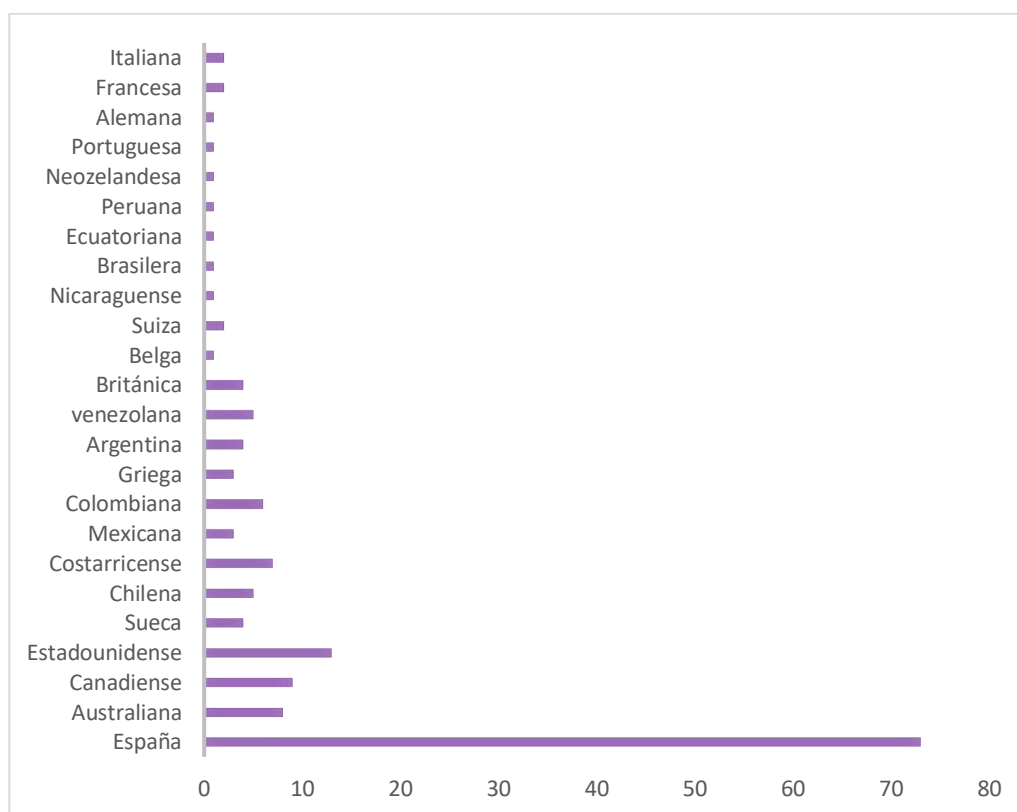


Fuente: elaboración propia

6. En caso afirmativo, indique qué otra nacionalidad posee....

Para este estudio, se pudo identificar que los continentes en los que los colombianos más solicitan una segunda nacionalidad son Europa con un 59%, América con un 35% y Oceanía con 6%. Países de África y de Asia no se muestran entre los encuestados como un destino para la búsqueda de una nacionalidad alterna.

Gráfico 6. Nacionalidad alterna.



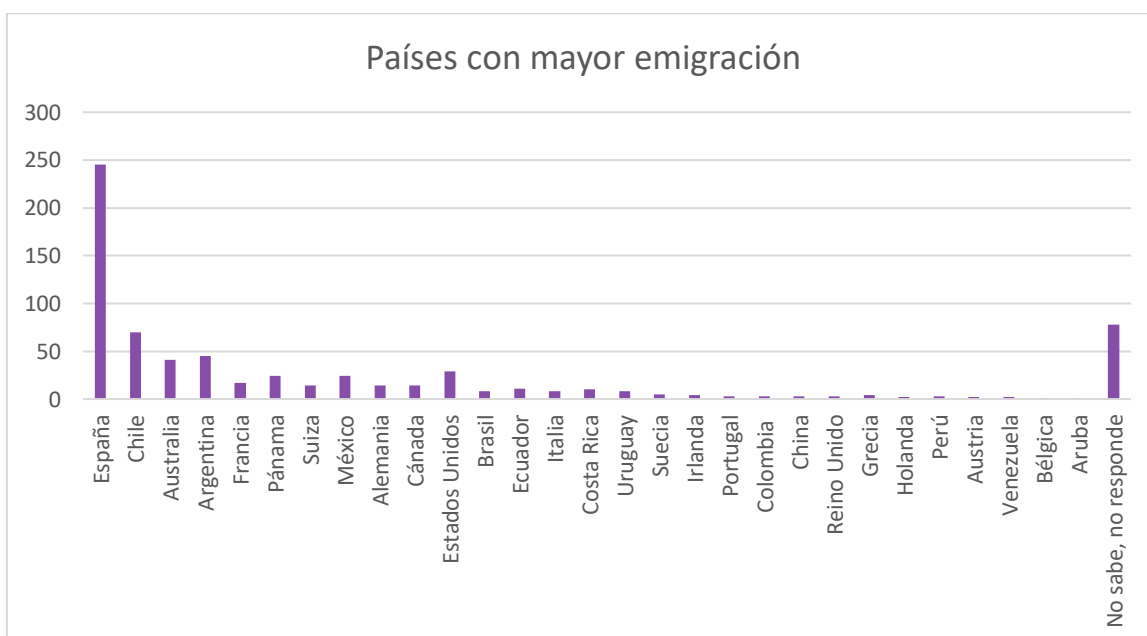
Fuente: elaboración propia

Experiencia Migratoria

7. ¿A qué país emigró?

Para este estudio, los países hispanoparlantes parecen estar entre los favoritos para iniciar una vida fuera de Colombia según las personas encuestadas, en cambio, respecto a la preferencia de continente para migrar, aparece punteando Europa con el 46.3% de la totalidad de la muestra, seguido por América con un 36.2%, Oceanía con 5.9% y Asia con 0.4%, mientras África no se menciona.

Gráfico 7. Países con mayor emigración.

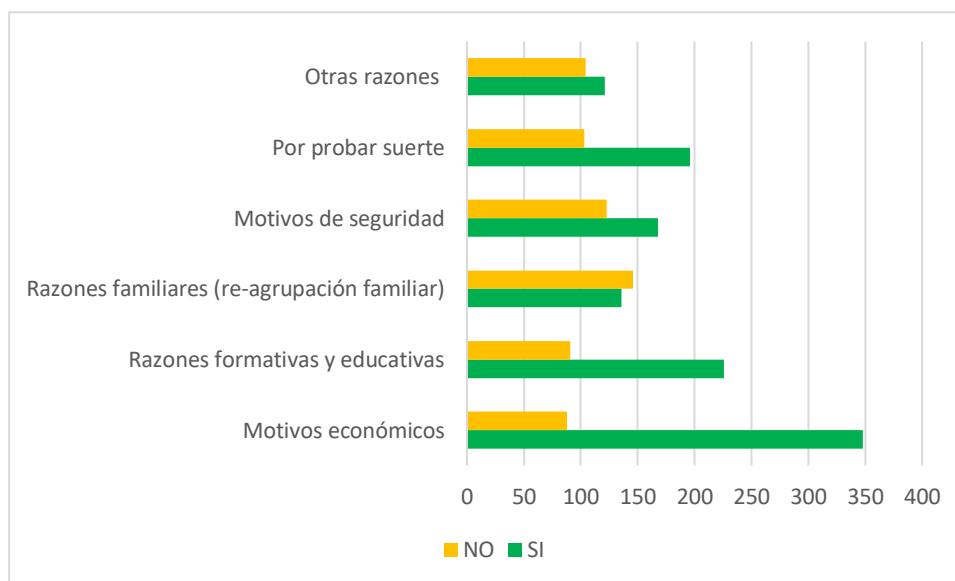


Fuente: elaboración propia

8. ¿Por qué motivos se trasladó a otro país?

De las respuestas ofrecidas por los encuestados se destaca como mayor motivo de traslado a otro país el tema económico, seguido de las razones formativas y por probar suerte, con un 50%, 32.5% y 28.2%, respectivamente. El desplazamiento por motivos de seguridad tan solo llegó a un 24.1% y por reagrupación familiar al 19.5%.

Gráfico 8. Motivos emigración.

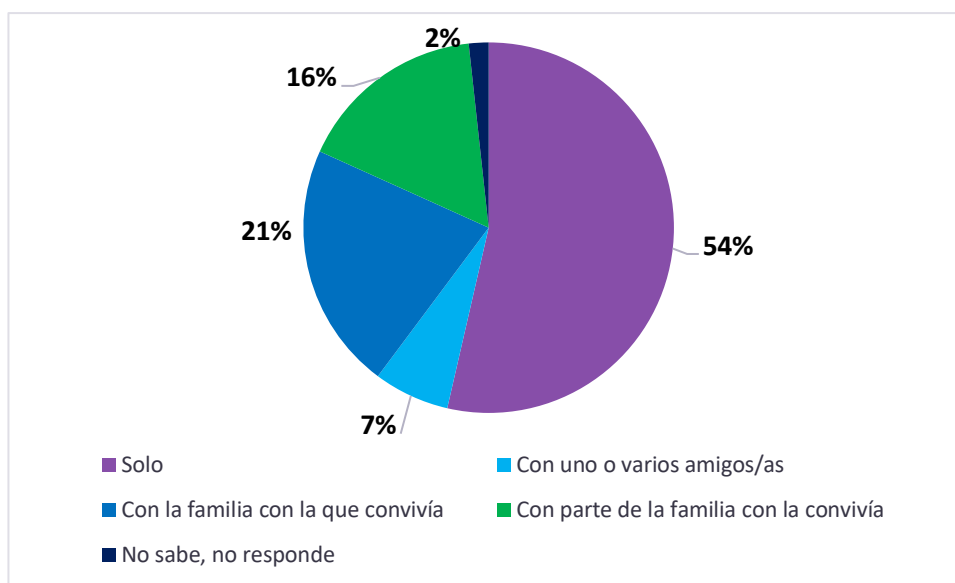


Fuente: elaboración propia

9. ¿Con quién se trasladó a ese país?

Tal y como se puede apreciar en el gráfico que se muestra a continuación, los datos muestran que para los/as colombianos/as es más común trasladarse solos a buscar vida fuera del país de origen que hacerlo en compañía, de hecho, más de la mitad de las personas encuestadas (54%) responde haberse desplazado sola al exterior. Por otro lado, el 21 % indica haberse desplazado con todo su núcleo familiar, el 16% con parte de la familia con la que convivía y el 7% con uno o con varios amigos/as.

Gráfico 9. Compañeros migrantes.



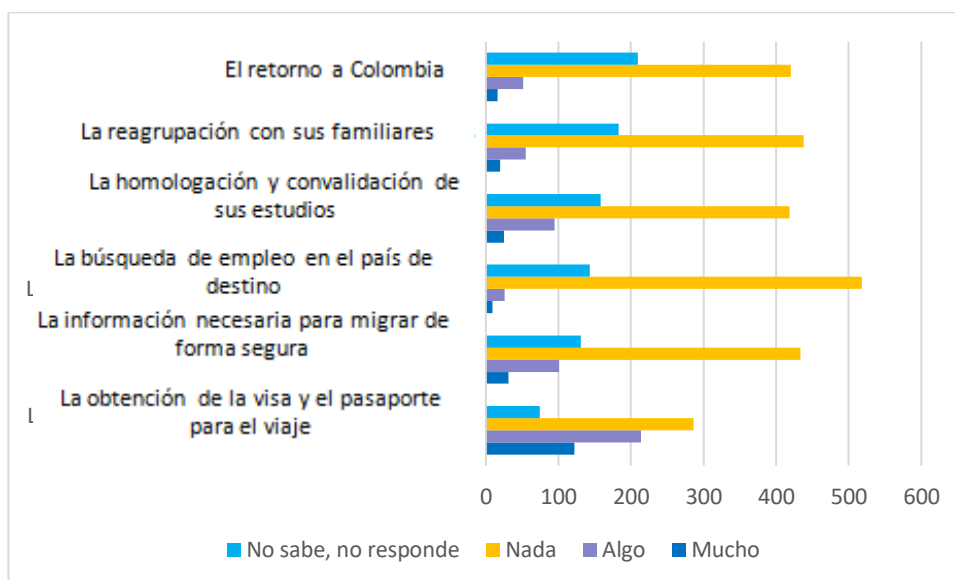
Fuente: elaboración propia

10. ¿En qué medida cree que el Gobierno de Colombia le ha facilitado a usted...?

Los datos muestran que la gran mayoría de las personas encuestadas tiene una percepción relativamente mala frente al estado colombiano en temas migratorios. Tan sólo se ve un repunte en la medida referente a la ayuda que brinda a los nacionales en la obtención de la visa y del pasaporte para el viaje, que se posiciona con 17.5%, mientras las otras no alcanzan ni siquiera el 5% de percepción positiva.

El apoyo en la búsqueda de empleo en el país de destino, es donde los colombianos asentados en el exterior perciben que el estado colombiano menos los apoya con un 74.4%, seguido por la ayuda para reagruparse con sus familiares con un 62.9% y el suministro de la información necesaria para migrar de forma segura con un 62.2%.

Gráfico 10. Medida con la cual el Gobierno de Colombia ha facilitado...



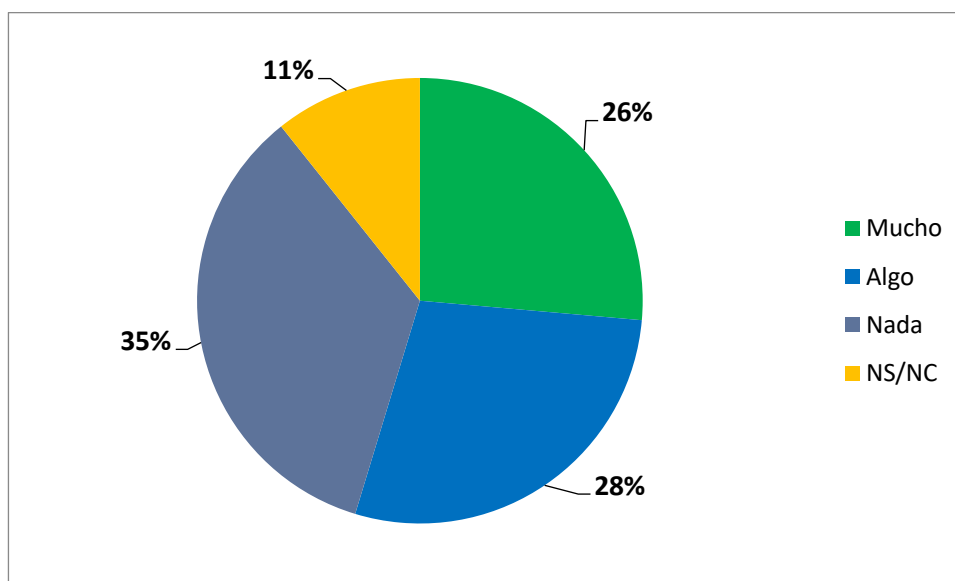
Fuente: elaboración propia

11. ¿En qué medida cree que el gobierno del país en el que reside le ha facilitado a usted...?

➤ **La obtención de un empleo...**

Más de la mitad de los encuestados piensa que el gobierno del país en que reside le ha ayudado mucho o de alguna manera a obtener un empleo (54% en total, 26% mucho y 28% algo).

Gráfico 11a. Obtención de un empleo.

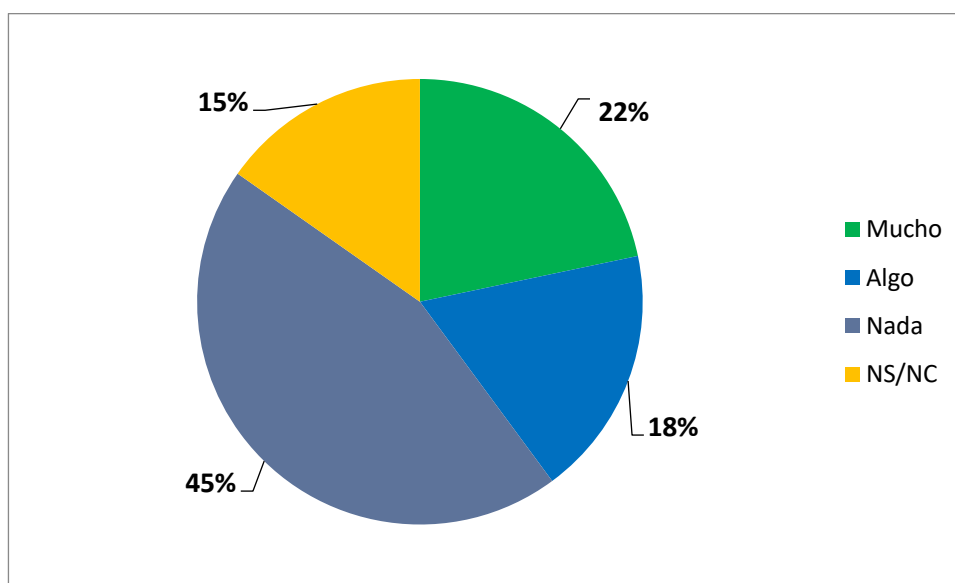


Fuente: elaboración propia

➤ **El acceso a ayudas sociales en el país de acogida (renta mínima, ayudas al alquiler, becas comedor...)**

En cuanto a la ayuda social, casi la mitad de las personas entrevistadas responde que no ha recibido ninguna ayuda, mientras que el 22% pensó que ha recibido mucha ayuda y el 18% un poco de ayuda.

Gráfico 11b. Acceso a ayudas sociales.

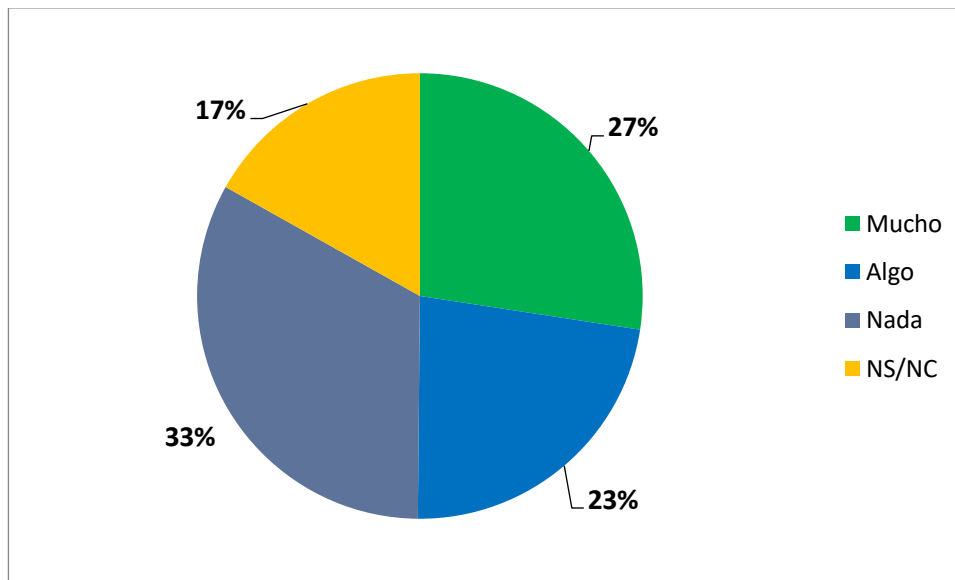


Fuente: elaboración propia

➤ **La mejora de su nivel educativo o formativo en el país de acogida...**

Exactamente la mitad de las personas encuestadas piensa de haber recibido ayuda en ámbito educativo o formativo (27% mucho y 23% algo), mientras el 33% piensa de no haber recibido ningún ayuda en este ámbito.

Gráfico 11c. Mejora nivel educativo o formativo.

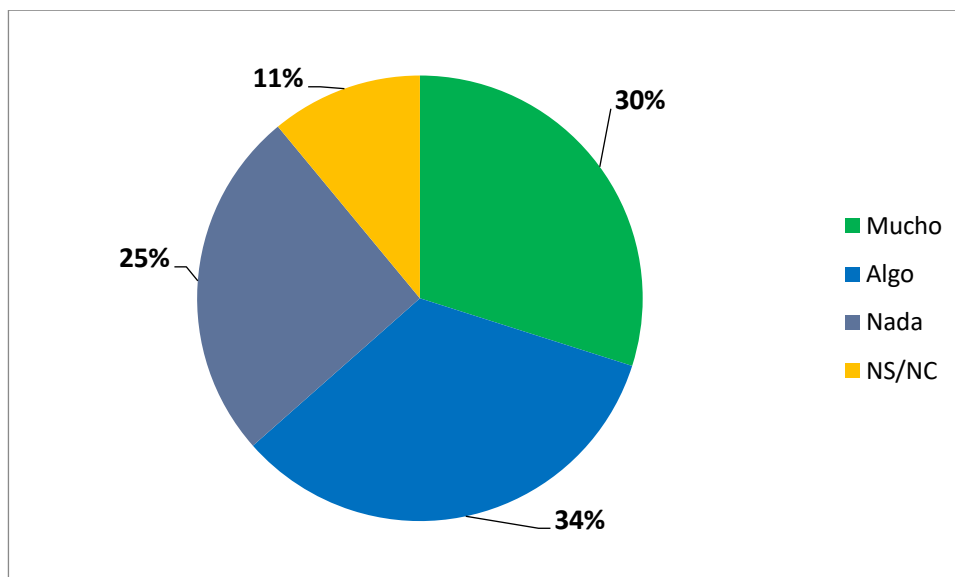


Fuente: elaboración propia

➤ **Sentirse asentado en el nuevo país de acogida....**

El 65% de las personas encuestadas responde de sentirse asentada en el nuevo país (30% mucho y 34% algo), mientras el 25% piensa que no es así.

Gráfico 11d. Sentirse asentado en el nuevo país.



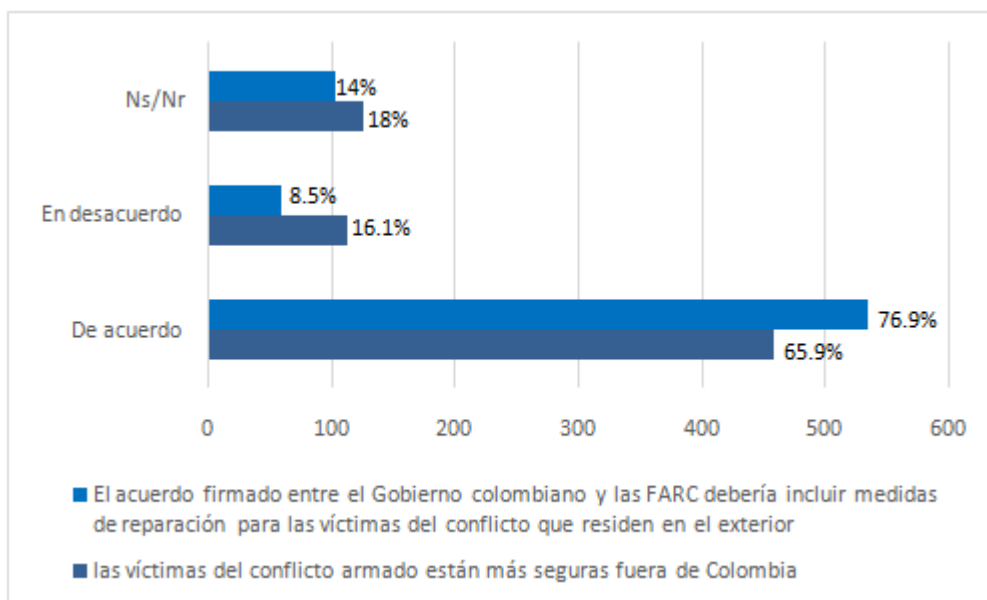
Fuente: elaboración propia

12. ¿Cuán de acuerdo o en desacuerdo está usted con las siguientes afirmaciones?

Respecto al tema de víctimas del conflicto armado colombiano, la gran mayoría de las personas encuestadas (65.9%) percibe que estas están más seguras fuera del país de origen, en contraste con sólo el 16,1% que cree que están más seguras en Colombia y el 18% que manifiesta no saberlo.

Frente al Acuerdo de Paz entre la guerrilla de las Fuerzas Armadas Revolucionarias de Colombia -FARC- y el gobierno saliente del expresidente Juan Manuel Santos, el 76.9% percibe que se deberían incluir medidas de reparación para las víctimas del conflicto armado que se encuentran residiendo fuera del país. El 8.5% piensa, en cambio, que no se deberían incluir estas medidas y el 14% de la muestra no sabe o no responde frente a la pregunta.

Gráfico 12. Acuerdo/desacuerdo hipótesis.



Fuente: elaboración propia

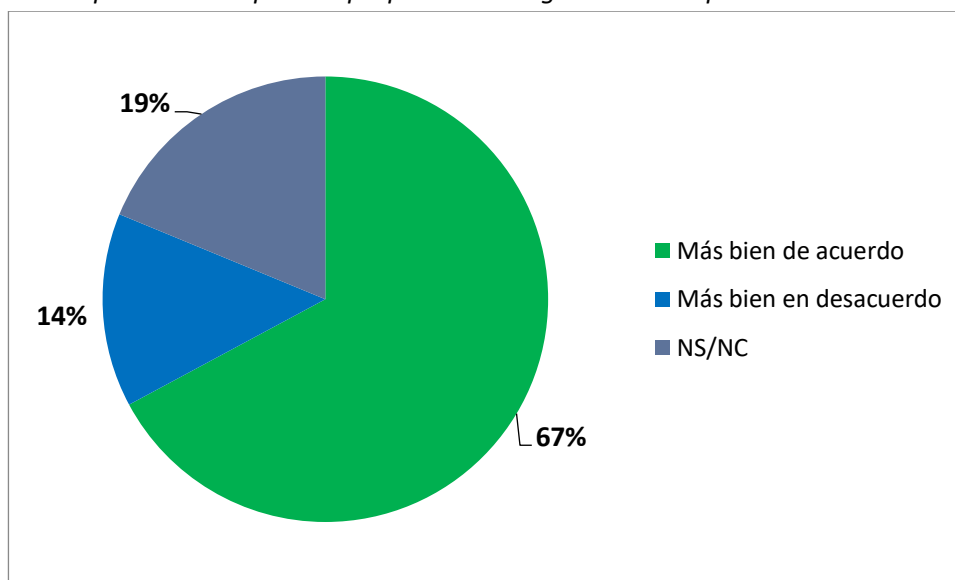
13. ¿Los colombianos que residen en el extranjero...?

Por la gran mayoría de las personas encuestadas, los colombianos que residen en el extranjero deben tener representación política propia en el Congreso de la República y también aportar experiencias y conocimientos útiles para mejorar las instituciones colombianas, 67% y 85% respectivamente.

Aunque con una mayoría menos clara, pero superior al 50%, las personas encuestadas están de acuerdo en responder que deben mantener sus costumbres y estilo de vida allá donde residan.

➤ **Deben tener representación política propia en el Congreso de la República....**

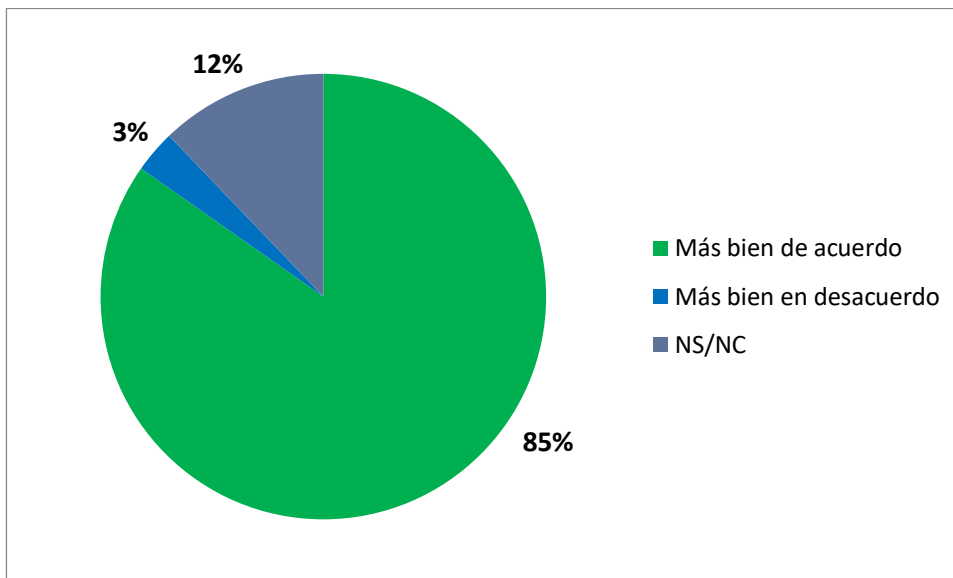
Gráfico 13a. Representación política propia en el Congreso de la República.



Fuente: elaboración propia

- **Pueden aportar experiencias y conocimientos útiles para mejorar las instituciones colombianas...**

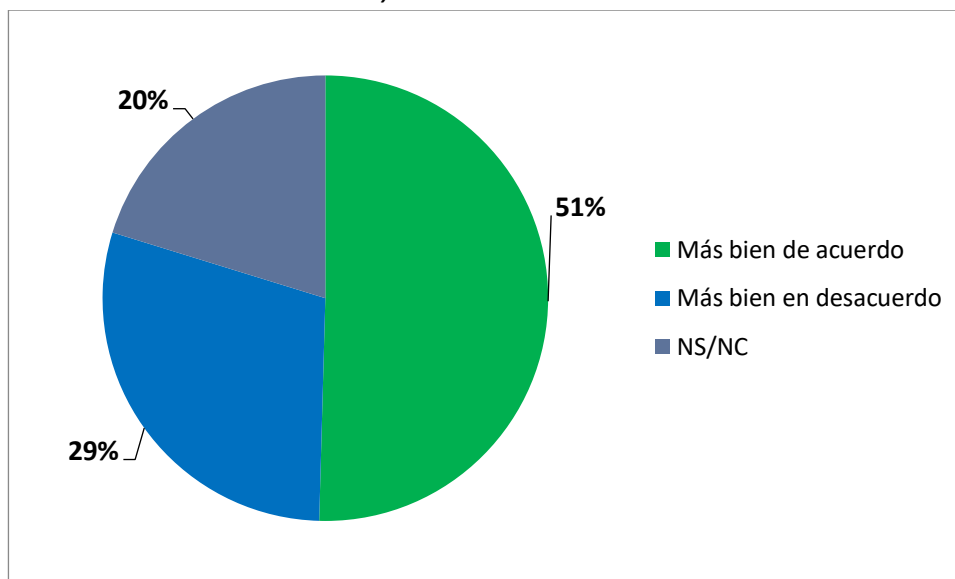
Gráfico 13b. Aportar experiencias y conocimientos útiles para mejorar las instituciones colombianas.



Fuente: elaboración propia

➤ **Deben mantener sus costumbres y estilo de vida allá donde residan...**

Gráfico 13c. Mantener sus costumbres y estilo de vida allá donde residan.



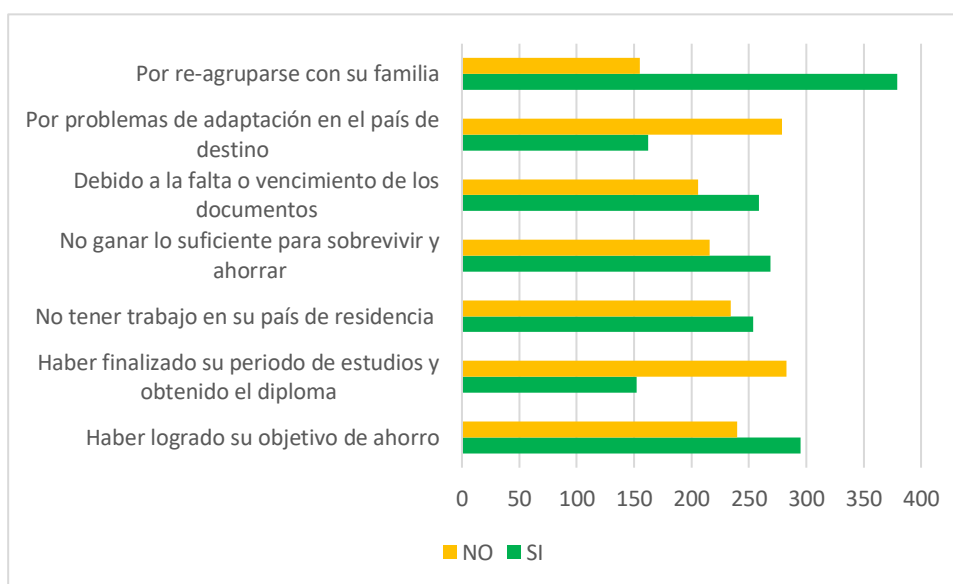
Fuente: elaboración propia

14. ¿Por cuál de los siguientes motivos retornaría usted a Colombia?¹³

La reagrupación familiar, con un 54.5%, aparece como el motivo más recurrente por el cual las personas encuestadas volverían de sus actuales lugares de residencia a su país de origen, seguido por haber logrado su objetivo de ahorro, 42.4%, y el no ganar lo suficiente para vivir y ahorrar, con el 38.6%.

La falta de documentación legal para residir en un país o el vencimiento de la misma parece no ser una razón lo suficientemente fuerte para que los encuestados retornen a Colombia; tan solo el 37.2% de la muestra lo percibe como una razón. De otro lado, el motivo por el cual habría menos posibilidades de que los encuestados retornaran a Colombia es en primer lugar por haber finalizado su periodo de estudios y haber obtenido el respectivo diploma (40,7%). Luego, se ubica el tener problemas de adaptación en el país de destino con un 40.1% y no tener trabajo en el país de residencia con el 33.6%.

Gráfico 14. Motivos para regresar a Colombia



Fuente: elaboración propia

¹³En esta pregunta se le ha dado la posibilidad de responder si o no a cada opción presentada.

CAPÍTULO IV. ANÁLISIS RESULTADOS

Desde una visión general de los datos recabados para el presente estudio se ha elaborado una tabla con la información de las preguntas formuladas a las personas encuestadas, su perfil socio-demográfico y experiencia migratoria.

PERFIL DE LAS PERSONAS ENCUESTADAS	
PERFIL SOCIO - DEMOGRÁFICO	Elevado porcentaje de mujeres (62%).
	El rango de edades que más respondió a la encuesta es el entre los 31 y los 40 años (38,5%), seguido por el de los 21 y los 31 (25,6%), el de 41 y los 50 (15,1%) y el entre 51 y los 60 (9,5%). Los rangos de edad entre los 61 y los 70 años y el de los 18 a los 20 años fueron quienes menos respondieron a la encuesta, pues tan sólo llegaron al 2,3% y al 2%, respectivamente.
	Frente al estado civil de las personas encuestadas se ve que la mayoría están solteras (44%) o casadas (41,1%), mientras las separadas, divorciadas y viudas no superan juntas el 13%.
	Casi todas las personas entrevistadas tienen nacionalidad colombiana, el 96%, mientras respecto al 3% afirman no tenerla, esto último se debe probablemente a que esas personas residen en países donde les obligan a tener sólo la nacionalidad del país de acogida y por lo tanto deben renunciar a la nacionalidad colombiana.
	El 75% de los encuestados manifiesta no tener una nacionalidad alterna a la colombiana, mientras que el 22% dicen tener una.
	Se puede identificar que los continentes en los que los colombianos solicitan una segunda nacionalidad son Europa (59%), América (35%) y Oceanía (6%). Países de África y de Asia no se muestran entre los encuestados como un destino para la búsqueda de una nacionalidad alterna.
	Los países hispanoparlantes parecen estar entre los favoritos para iniciar una vida fuera de casa según las personas encuestadas y Europa, con el 46.3% de la

EXPERIENCIA MIGRATORIA	totalidad de la muestra, es el continente favorito, seguido por América con un 36.2%, Oceanía con 5.9% y Asia con 0.4%, mientras África no se menciona.
	El mayor motivo de traslado a otro país es económico, seguido por razones formativas y por probar suerte con un 50%, 32.5% y 28.2%, respectivamente, siguen motivos de seguridad (24.1%) y por reagrupación familiar (19.5%).
	Para los colombianos es más común trasladarse solos a buscar vida fuera del país de origen que hacerlo en compañía.
	La gran mayoría de las personas encuestadas tienen una percepción relativamente mala frente al Estado colombiano en temas migratorios.
	Los colombianos residentes en el exterior tienen una buena percepción del gobierno del país de acogida. El 65% responde de sentirse asentada en el nuevo país.
	Respecto al tema de víctimas del conflicto armado colombiano, las personas encuestadas perciben que están más seguras fuera del país de origen. Mientras frente al recién firmado Acuerdo de Paz entre la guerrilla de las FARC y el Gobierno saliente del expresidente Juan Manuel Santos, el 76.9% percibe que se deberían incluir medidas de reparación para las víctimas del conflicto armado que se encuentran residiendo fuera del país.
	Por la gran mayoría de las personas encuestadas los colombianos que residen en el extranjero deben tener representación política propia en el Congreso de la República, aportar experiencias y conocimientos útiles para mejorar las instituciones colombianas y mantener sus costumbres y estilo de vida allá donde residan.
	La reagrupación familiar aparece como el motivo más recurrente por el cual los encuestados retornarían a Colombia.

Si comparamos los datos con las cifras de otros estudios sobre fenómenos migratorios podemos destacar que existen similitudes entre los mismos.

Al comparar los datos de un informe de la CEPAL (Comisión Económica para América Latina y el Caribe) frente a los datos arrojados en el presente estudio, se refleja en ambas

investigaciones el alto porcentaje de migración femenina. De hecho, la alta participación femenina en nuestra investigación, 62%, se confirma por los datos reportados en el estudio CEPAL, que subraya el predominio de mujeres en la migración de América del Sur desde la década de los ochenta.

Podemos mencionar algunos flujos migratorios como por ejemplo: el flujo de paraguayos (73 hombres migrantes por cada 100 mujeres) y chilenos (92 hombres cada 100 mujeres) en Argentina, colombianos en Venezuela (91 hombres por cada 100 mujeres) y peruanos en Chile (67 hombres por cada 100 mujeres).

Más confirmaciones de este fenómeno llegan incluso si extendemos el estudio sobre la migración en todo el mundo, de hecho, de acuerdo con el informe informal del ACNUR (Alto Comisionado de las Naciones Unidas para los Refugiados), la participación femenina es del 48% y se esperan estímulos en aumento debidos al aumento de la educación y al grado de educación y alcades expectativas de realización personal.

Haciendo una comparación con el estudio del ACNUR mencionado anteriormente, observamos que, desde el punto de vista de la edad de los migrantes, los datos obtenidos en el presente estudio parecen sugerir un perfil del migrante colombiano que es más joven que el mundial. Ese mismo informe del ACNUR reporta un promedio de la población migrante mundial de 38.4 años, mientras que el 64.1% de los colombianos que respondieron la encuesta tienen entre 21 y 40 años (38.5% para el grupo de edad 31-40; 25.6% para aquellos 21-31)¹⁴.

Incluso si nos apartamos de analizar el perfil sociodemográfico del migrante colombiano¹⁵ para analizar más específicamente su experiencia migratoria, encontramos confirmación para nuestra encuesta. Como resultado de nuestro estudio, la mitad de las personas entrevistadas dicen que se mudaron por razones económicas y que 1 de cada 3 lo hizo también por razones educativas o para buscar fortuna, tendencias confirmadas también por el estudio de la ACNUR de 2016, donde parece que la mayoría de las personas abandonan el país para buscar mejores oportunidades de empleo que les permitan aumentar la calidad de vida. La migración forzada, por lo tanto, por razones relacionadas con el conflicto armado, afecta solo al 8% de la población

¹⁴En este caso, la comparación solo puede ser aproximada porque en la investigación realizada los datos se registran en grupos de edad y no con el valor específico.

¹⁵ Para más información y para tener una visión más amplia del perfil del migrante colombiano, consulte: OIM, "Perfil Migratorio de Colombia 2012"

de referencia, mientras que en nuestro estudio el valor es mayor, alcanzando el 24%, probablemente influenciado por la posibilidad de elegir más de una motivación en la cuestión.

CONCLUSIONES Y RECOMENDACIONES

CONCLUSIONES

Los datos obtenidos en nuestra investigación muestran que el perfil del migrante colombiano es el perfil de una persona en el apogeo de su vida, fuerte y dinámica, que decide no resignarse a la vida y la dinámica impuestas por su país, que quiere crecer a nivel laboral y personal y que, por lo tanto, decide enfrentarse a un proceso migratorio porque es desalentado por el gobierno de su propio país.

De hecho, como ya se analizó, se pueden obtener algunos resultados muy significativos para el presente estudio:

- Más del 60% de las personas analizadas son mujeres;
- Más del 60% de los entrevistados tiene una edad entre 21 y 40 años;
- La principal motivación para la migración es económica y secundariamente por razones educativas y de capacitación;
- Más de la mitad de las personas entrevistadas se enfrentaron solo al proceso de migración;
- Más del 60% de las personas analizadas dicen que no han recibido ayuda del gobierno colombiano para encontrar informaciones para migrar de forma segura, para buscar un empleo en el país de destino, para la homologación y convalidación de sus estudios, para la reagrupación con sus familiares y para el retorno en Colombia;
- Más de la mitad de los encuestados piensa que el gobierno del país en que reside le ha ayudado a obtener un empleo y en ámbito educativo o formativo y responde de sentirse asentada en el nuevo país.
- Alrededor del 70% dice que las víctimas del conflicto armado están más seguras fuera de Colombia y que el acuerdo firmado entre el Gobierno colombiano y las FARC debería incluir medidas de reparación para las víctimas del conflicto que residen en el exterior;
- La razón que empuja a la mayoría de los entrevistados a regresar a su país es la relacionada con la reunificación familiar, mientras que el final de los estudios y la difícil adaptación al nuevo país no parecen ser razones consideradas para un posible retorno.

Estos resultados significativos se pueden fusionar en dos grupos que muestran aún mejor las características y el perfil del migrante colombiano:

- Una persona en la flor de la vida que está dispuesta a enfrentar este proceso incluso por sí misma para alcanzar una posición más alta de trabajo y educación a pesar del apego a la familia;
- Una persona que no se siente segura y no ve perspectivas de crecimiento en su propio país y que tiene una sensación de desconfianza en su gobierno.

RECOMENDACIONES

Después de haber desarrollado el presente estudio, se proponen algunas recomendaciones al respecto:

- Elaboración de una serie de talleres de sensibilización respecto a la situación política, social y económica de Colombia en coordinación con los cuerpos consulares de Colombia en el mundo.
- Diseño de herramientas de comunicación y difusión, cuyo objetivo sea dar visibilidad a la situación colombiana y sensibilizar a la sociedad contando con la conciliación de los servicios públicos, sobre todo ampliando los contenidos y actividades desarrolladas por el sistema educativo.
- Pedir responsabilidades al gobierno colombiano por la inacción y escasa reglamentación de las leyes no implementadas la *Ley 1565 de 2012 -o Ley Retorno-* la cual tiene como objeto *brindar un acompañamiento integral a aquellos colombianos que voluntariamente desean retornar al país. Además, crear incentivos de carácter aduanero, tributario y financiero concernientes al retorno de los connacionales*¹⁶.
- Creación de un programa de asesoría por parte del estado colombiano, para los ciudadanos que deseen emigrar hacia otros lugares del mundo, con el fin de que su integración en el país de acogida sea más efectiva y prospera.
- El tejido asociativo colombiano adolece de un objetivo común, para lograr el reconocimiento y las políticas públicas que un hecho tan relevante como la migración colombiana merece por parte del Estado Colombiano.
- Los países de destino, deben establecer causas de diálogo con las asociaciones de colombianos para comprender mejor las causas del aumento de sus solicitudes de asilo y refugio y establecer medidas de apoyo para la protección temporal que están demandando estas personas, particularmente en Europa.

¹⁶Para más información y para tener una visión más amplia de la Ley Retorno, consulte:
<https://www.colombianosune.com/noticia/lo-que-usted-deberia-saber-sobre-la-ley-retorno-la-ley-de-los-colombianos-que-regresan-del-exterior>

BIBLIOGRAFIA

- YTALI - Mondo, Junio 2018, "Inmigrazione. I dati che andrebbero dati"
<https://ytali.com/2018/06/29/immigrazione-dati-che-andrebbero-dati/>

- OIKONOMIA - Journal of Ethics & Social Sciences, Febrero 2014, "Le Principali Migrazioni Mondiali in corso".
<https://www.oikonomia.it/index.php/it/48-oikonomia-2014/febbraio-2014/110-le-principali-migrazioni-mondiali-in-corso>

- EASTWEST.EU, Julio 2017, "Focus – I flussi migratori del Sud America, una lezione per UE e USA"
<https://eastwest.eu/it/opinioni/open-doors/flussi-migratori-sud-america-lezione-ue-e-usa-parte-1>

- Real Instituto Elcano – Royal Institute, Marzo 2011, "Migraciones intrarregionales en Sudamérica"
http://www.realinstitutoelcano.org/wps/portal/rielcano_es/contenido?WCM_GLOBAL_CONTEXT=/elcano/elcano_es/zonas_es/demografia+y+poblacion/ari53-2011

- Il Caffé Geopolitico – associazione culturale e magazine online, Marzo 2016, "Migrazioni in America Centrale: da esodo a vera fuga di persone"
<https://www.ilcaffegeopolitico.org/38424/migrazione-in-centro-america-da-esodo-emancipatore-a-vera-e-propria-fuga-di-persone>

- Money.it – Political Internazionale, Octubre 2018, "Venezuela, una migrazione di massa di cui nessuno parla"
<https://www.money.it/Venezuela-migrazione-Brasile-Colombia-Peru-Ecuador>

- El País - Internacional, Mayo 2018, "Los colombianos en España: una comunidad numerosa y arraigada"
https://elpais.com/internacional/2018/05/14/america/1526291945_103973.html

- Gobierno de Colombia - Cancillería, "Antecedentes históricos y causas de la migración".
<http://www.cancilleria.gov.co/colombia/migracion/historia>

- Euronews – Mundo, Abril 2019, "Récord de solicitudes de asilo en Europa procedentes de Venezuela, Colombia y Nicaragua"
<https://es.euronews.com/2019/04/19/record-solicitudes-asilo-europa-venezuela-colombia-nicaragua>



- Universidad del Rosario - Revista Nova et Vetera, Julio 2016, "Una nación de andariegos: Colombia tras 40 años de migraciones al exterior"

<http://www.urosario.edu.co/Revista-Nova-Et-Vetera/Vol-2-Ed-17/Omnia/Una-nacion-de-andariegos-Colombia-tras-40-anos-de/>

- OIM (Organización Internacional para las Migraciones), 2012, "Perfil Migratorio de Colombia 2012"

<https://www.iom.int/files/live/sites/iom/files/pbn/docs/Perfil-Migratorio-de-Colombia-2012.pdf>

INDICE DE GRÁFICOS

Gráfico 1: Género.....	20
Gráfico 2: Edad.....	21
Gráfico 3: Estado civil	22
Gráfico 4: Nacionalidad colombiana.....	23
Gráfico 5: Otra nacionalidad.....	24
Gráfico 6: Nacionalidad alterna.....	25
Gráfico 7: Países con mayor emigración.....	26
Gráfico 8: Motivos emigración.....	27
Gráfico 9: Compañeros migrantes.....	28
Gráfico 10: Medida con la cual el Gobierno de Colombia ha facilitado.....	29
Gráfico 11a: Obtención de un empleo.....	30
Gráfico 11b: Acceso a ayudas sociales.....	31
Gráfico 11c: Mejora nivel educativo o formativo.....	32
Gráfico 11d: Sentirse asentado en el nuevo país.....	33
Gráfico 12: Acuerdo/desacuerdo hipótesis.....	34
Gráfico 13a: Representación política propia en el Congreso de la República.....	35
Gráfico 13b: Aportar experiencias y conocimientos útiles para mejorar las instituciones colombianas.....	36
Gráfico 13c: Mantener sus costumbres y estilo de vida allá donde residen.....	37
Gráfico 14: Motivos para regresar a Colombia.....	38

ANEXO I: Cuestionario

Política Pública Migratoria Colombiana

Perfil socio-demográfico:

1. ¿Es Ud. hombre o mujer?

Marca solo un óvalo.

- Hombre
- Mujer

2. Indique Ud. su edad

3. ¿Cuál es su estado civil?

Marca solo un óvalo.

- Casado/a
- Soltero/a
- Viudo/a
- Separado/a
- Divorciado/a

4. ¿Posee Ud. nacionalidad colombiana?

Marca solo un óvalo.

- Sí
- No

5. ¿Tiene Ud. otra nacionalidad?

Marca solo un óvalo.

- Sí
- No

6. En caso afirmativo, indique que otra nacionalidad posee

Experiencia migratoria:

7. ¿A qué país emigró?

8. ¿Por qué motivo se trasladó a otro país?

Marca solo un óvalo por fila.

Por motivos económicos:

- Sí
 No

Por razones formativas y educativas:

- Sí
 No

Por razones familiares (re-agrupación familiar):

- Sí
 No

Por motivos de seguridad:

- Sí
 No

Por probar suerte:

- Sí
 No

Otras razones:

- Sí
 No

9. ¿Con quién se trasladó a este país?

Marca solo un óvalo.

- Sólo
- Con uno o varios amigos/as
- Con la familia con la que convivía
- Con parte de la familia con la que convivía

10. ¿En qué medida cree que el Gobierno de Colombia le ha facilitado a Ud...?

Marca solo un óvalo por fila.

La obtención de la visa y el pasaporte para el viaje:

- Mucho
- Algo
- Nada
- NS/NC

La información necesaria para migrar de forma segura:

- Mucho
- Algo
- Nada
- NS/NC

La búsqueda de empleo en el país de destino:

- Mucho
- Algo
- Nada
- NS/NC

La homologación y convalidación de sus estudios:

- Mucho
- Algo
- Nada
- NS/NC

La re-agrupación con sus familiares:

- Mucho
- Algo
- Nada

- NS/NC

El retorno a Colombia:

- Mucho
- Algo
- Nada
- NS/NC

11. ¿En qué medida cree que el Gobierno del país en el que reside le ha facilitado a Ud...?
Marca solo un óvalo por fila.

La obtención de un empleo:

- Mucho
- Algo
- Nada
- NS/NC

El acceso a ayudas sociales (renta mínima, ayudas al alquiler, becas comedor...):

- Mucho
- Algo
- Nada
- NS/NC

La mejora de su nivel educativo o formativo:

- Mucho
- Algo
- Nada
- NS/NC

Sentirse asentado en el nuevo país:

- Mucho
- Algo
- Nada
- NS/NC

12. ¿Cuán de acuerdo o en desacuerdo está Ud. con las siguientes afirmaciones?
Marca solo un óvalo por fila.

Las víctimas del conflicto armado están más seguras fuera de Colombia:

- De acuerdo
- En desacuerdo
- NS/NC

El acuerdo firmado entre el Gobierno colombiano y las FARC debería incluir medidas de reparación para las víctimas del conflicto que residen en el exterior:

- De acuerdo
- En desacuerdo
- NS/NC

13. ¿Los colombianos que residen en el extranjero...?

Marca solo un óvalo por fila.

...deben tener representación política propia en el Congreso de la República:

- Más bien de acuerdo
- Más bien en desacuerdo
- NS/NC

...pueden aportar experiencias y conocimientos útiles para mejorar las instituciones colombianas:

- Más bien de acuerdo
- Más bien en desacuerdo
- NS/NC

...deben mantener sus costumbres y estilo de vida allá donde residan:

- Más bien de acuerdo
- Más bien en desacuerdo
- NS/NC

14. ¿Por cuál de los siguientes motivos retornaría Ud. a Colombia?

Marco solo un óvalo por fila.

Haber logrado su objetivo de ahorro:

- Sí
- No

Haber finalizado su período de estudios y obtenido el diploma:

Sí

No

No tener trabajo en su país de residencia:

Sí

No

No ganar lo suficiente para sobrevivir y ahorrar:

Sí

No

Debido a la falta o vencimiento de los documentos:

Sí

No

Por problemas de adaptación en el país de destino:

Sí

No

Re-agruparse con su familia:

Sí

No