



ÁREA SANITARIA DE FERROL
Memoria 2010



XUNTA DE GALICIA

Edita: Xunta de Galicia
Consellería de Sanidade
Servizo Galego de Saúde
Área Sanitaria de Ferrol

Lugar: Ferrol

Ano: 2011



Índice

CONTORNO

IDENTIFICACIÓN DE CENTROS DA ÁREA
ORGANIGRAMAS
RECURSOS GLOBAIS

ESTRUTURA E ORGANIZACIÓN

ACTIVIDADE ATENCIÓN PRIMARIA
ACTIVIDADE ATENCIÓN ESPECIALIZADA
ÁREA DE CIRURXÍA

ÁREA DE MEDICINA

ÁREA DE OBSTETRICIA E XINECOLOXÍA

ÁREA DE PEDIATRÍA
ÁREA DE PSIQUIATRÍA
ÁREA DE URXENCIAS
ÁREA DE BLOQUE CIRÚRXICO
ÁREA DE PROBAS ESPECIAIS
ÁREA DE MEDICINA INTENSIVA
ÁREA DE FARMACIA
ÁREA DE LABORATORIOS

ÁREA DE RADIODIAGNÓSTICO
ÁREA DE SERVIZOS XERAIS


ÁREA DE MEDICINA PREVENTIVA
ÁREA DE XERENCIA E DIRECCIÓN

ACTIVIDADE DOCENTE E INVESTIGADORA

ANEXO

Presentación

Ámbito xeográfico
Datos demográficos
Identificación de centros
Organigramas
Físicos
Humanos
Financeiros
Órganos de dirección
Órganos de participación
Órganos de representación
Estrutura de servizos
Actividade por centros
Actividade global
Cirurxía xeral
Oftalmoloxía
Otorrinolaringoloxía
Traumatoloxía e cirurxía ortopédica
Uroloxía
Dermatoloxía
Hematoloxía
Medicina interna e especialidades
Rehabilitación
Unidades novas
Xinecoloxía
Obstetricia
Pediatría
Psiquiatría
Urxencias
Anestesia e reanimación
Neurofisioloxía clínica
Medicina intensiva
Farmacia
Anatomía patolóxica
Bioquímica
Hematoloxía
Microbioloxía
Radioloxía
Hostalaría
Lavandaría
Informática
Mantemento
Subministracións
Xestión económica
Control de xestión
Medicina preventiva
Admisión e documentación clínica
Atención ao paciente
Biblioteca
Unidade de calidade
Unidade de docencia e investigación
Unidade de formación
Persoal facultativo
Persoal sanitario non facultativo
Descrición dos indicadores



PRESENTACIÓN

A presente memoria aglutina os principais aspectos da estrutura organizativa e a actividade que se ten realizado na Área Sanitaria de Ferrol durante o ano 2010. As cifras traducen o esforzo dos profesionais dunha Área que reflicte cada vez máis, nos seus resultados, o traballo conxunto, a integración e a coordinación das e dos traballadores dos nosos centros de saúde e hospitais.

Este documento ofrece un retrato do que somos, axuda a ter unha ampla visión da organización para poder reflexionar sobre a súa potencialidade e mellora. É unha ferramenta útil para o profesional e un exercicio de transparencia de cara ao cidadán, o noso principal obxectivo en último termo.

Pero tamén é un punto de partida, unha referencia para seguir avanzando, un estímulo para seguir construíndo unha Área con profesionais que avanza en novas técnicas; que se esforzan en perfeccionar o seu traballo, en investigar, e en ampliar os seus coñecementos e aplicalos aos seus pacientes. Na Área Sanitaria de Ferrol temos o privilexio de contar cunha estrutura organizativa e cunha fórmula de xestión que nos permite interactuar e coñecernos máis, isto é, extraer o máximo beneficio do tipo de asistencia que se leva a cabo nun centro de saúde e a dun centro hospitalario.

Non podemos máis que agradecer os resultados ampla e sinceramente a todos e cada un dos que forman esta Área, en todos os ámbitos, servizos, seccións e unidades, e tanto dende o seu labor de xestión e organización como de execución.

Grazas pola comprensión e grazas pola vosa implicación, e, por suposto, por facer posibles os resultados que nesta publicación se describen.

Luis Verde Remeseiro.
Director da Área Sanitaria de Ferrol

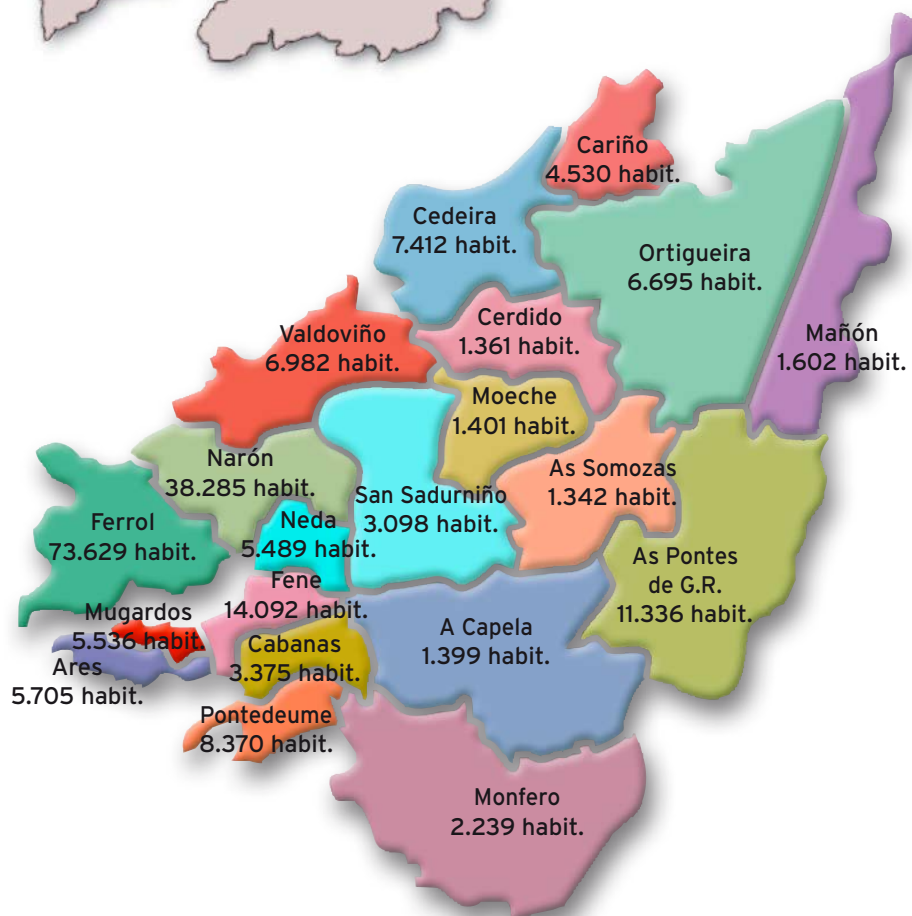
Contorno

ÁMBITO XEOGRÁFICO

Áreas Sanitarias de Galicia



Área Sanitaria de Ferrol



DATOS DEMOGRÁFICOS

Distribución etárea xeográfica de cidadáns

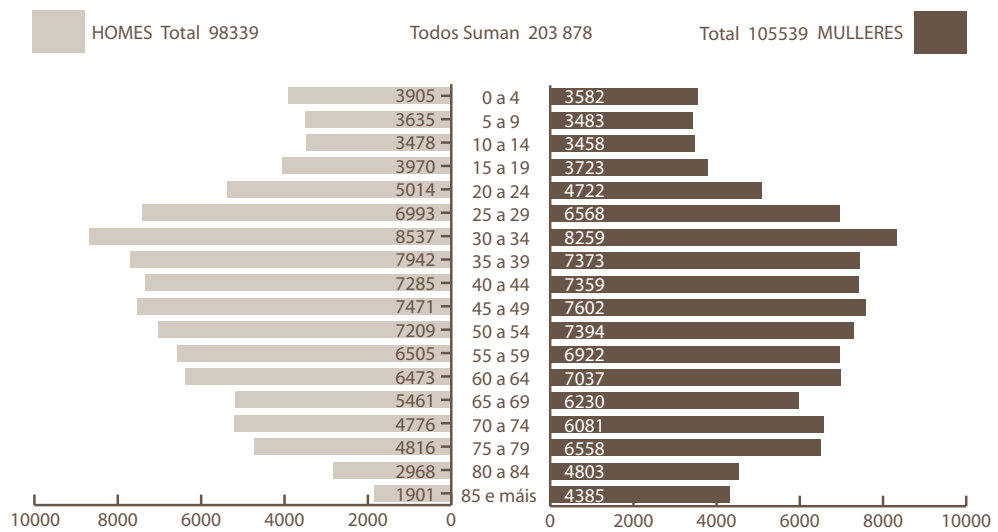
Total poboación ano 2010: 203.878

Grupos de idade (anos)

Poboación	0-14	15-64	>64	Total	Mulleres fértiles
Ares	658	3801	1246	5705	1065
Cabanas	371	2198	806	3375	594
Capela (A)	124	867	408	1399	234
Cedeira	723	4716	1973	7412	1295
Cerdido	83	794	484	1361	219
Fene	1407	9416	3269	14092	2610
Ferrol	8139	48233	17257	73629	13551
Mañón	84	896	622	1602	221
Moeche	99	795	507	1401	221
Monfero	135	1341	763	2239	348
Mugardos	538	3572	1426	5536	937
Narón	5058	26197	7030	38285	8303
Neda	500	3549	1440	5489	935
Ortigueira	380	3991	2324	6695	905
Pontedeume	950	5629	1791	8370	1629
Pontes (As)	974	8230	2132	11336	2306
San Sadurniño	217	1920	961	3098	466
Somozas (As)	95	862	385	1342	233
Valdoviño	623	4492	1867	6982	1197
Cariño	383	2859	1288	4530	735
	21541	134358	47979	203878	38004

Fonte: INE.

Distribución da poboación da área por sexo e idade



02

Centro	Titular	Enderezo	Superficie
Centro de Saúde Fontenla Maristany.	TXSS	Praza de España, 19-20 15403 (Ferrol)	3928,61 m ²
Centro de Saúde de Caranza	TXSS	Rúa Juan de Austria, s/n-15406 (Ferrol)	1497 m ² .
Centro de Saúde de Serantes	TXSS	Estrada Aneiros, s/n-15405 (Ferrol)	1146 m ² .
Consultorio Manuel Comellas	TXSS	Rúa Manuel Comellas, 13-15 15401 (Ferrol)	124 m ² .
Consultorio A Graña	Concello	Real Alta, Nº 24-15590 (Ferrol)	320 m ² .
Centro de Saúde de Ares	Concello	Avenida Saavedra Meneses, s/n- 15624 (Ares)	470 m ² .
Centro de Saúde de Cabanas	Concello	Rúa Cardeita-Porto, 15621 (Cabanas)	464 m ² .
Centro de Saúde da Capela	Concello	As Neves, s/n-15613 (A Capela)	200 m ² .
Centro de Saúde de Cariño	Concello	Paseo Marítimo, s/n- 15360 (Cariño)	1265 m ² .
Centro de Saúde de Cedeira	Concello	Zumalacárregui, 11- 15350 (Cedeira)	1121 m ² .
Centro de Saúde de Cerdido	Concello	Rúa Felgasas- A Barqueira, s/n-15530 (Cerdido)	312 m ² .
Centro de Saúde de Fene	Concello	Rúa Tarrío, s/n - 15500 (Fene)	1320 m ² .
Consultorio de Maniños	Concello	Rúa Pombal, s/n-15520 (Fene)	216 m ² .
Centro de Saúde de Mañón	Concello	Praza do Mesón, O Barqueiro- 15339 (Mañón)	430 m ² .
Consultorio de Grañas do Sor	Concello	Grañas do Sor, s/n-15339 (Mañón)	24 m ² .
Consultorio Campo de Mañón	Concello	Campo de Mañón (Mañón)	20 m ² .
Centro de Saúde de Moeche:	Concello	Rúa San Ramón de Moeche, s/n- 15563 (Moeche)	376 m ² .
Centro de Saúde de Monfero	Concello	Rebordelo, s/n-15619 (Monfero)	350 m ² .
Consultorio A Graña-Xestoso	Concello	Graña da Igrexa, s/n-Alto de Xestoso-15315 (Monfero)	50 m ²
Consultorio Vite-Queixeiro	Concello	Lugar de Queixeiro, s/n-15618 (Monfero)	50 m ²
Consultorio Xiao-Val do Xestoso	Concello	Xiao s/n-15315 (Monfero)	50 m ²
Centro de Saúde de Mugar dos	Concello	Rúa Apelón, s/n-15620 (Mugar dos)	660 m ²
Consultorio do Seixo	Concello	Rúa Bello Piñeiro, s/n-15620 (Mugar dos)	16 m ²
Centro de Saúde de Narón	SERGAS	Estrada de Castela-Alto do Castaño, s/n-15578 (Narón)	2594 m ²
Consultorio do Val	Concello, cedido a TXSS	Lugar Vila Cornelle.-15541(Narón)	210 m ²

IDENTIFICACIÓN DE CENTROS
Centros de saúde Atención Primaria

Centro	Titular	Enderezo	Superficie
Consultorio de Pedroso	Concello, cedido a TXSS	Lugar de Catasol, s/n- 15597 (Narón)	210 m ²
Centro de Saúde de Neda	Concello	Albarón, s/n-15510 (Neda)	534 m ²
Centro de Saúde de Ortigueira	Concello	Rua Mourón s/n A Pregoza 15330	2320 m ²
Consultorio Casa do Mar de Espasante		Estrada da Igrexa de San Xoan, s/n	230 m ²
Consultorio de Mera	Concello	Estrada xeral-Ponte Mera, s/n- 15338 (Ortigueira)	100 m ²
Centro de Saúde de Pontedeume	SERGAS	Avda. Ricardo Sánchez, 56-15600 (Pontedeume)	2597 m ²
Centro de Saúde das Pontes	Concello	Rúa Saúde, s/n-15320 (As Pontes de García Rodríguez)	1411 m ²
Centro de Saúde das Somozas	Concello	Lugar da Igrexa s/n, 15565 (As Somozas)	Local provisorio
Centro de Saúde de Valdoviño	Concello	Gándara de Arriba s/n, 15552 (Valdoviño)	632 m ²

Situación e recursos propios

O complexo está formado polo Hospital Arquitecto Marcide, o Hospital Novoa Santos, o Hospital Básico de Defensa, e o Centro de Especialidades, integrado dentro do Hospital Arquitecto Marcide na súa zona oeste. É un centro de dependencia patrimonial pública pertencente á rede asistencial do Servizo Galego de Saúde, Consellería de Sanidade da Xunta de Galicia. No Polígono de Río do Pozo atópase o Arquivo activo de historias clínicas e o seu uso faise mediante traslados diarios dende e cara a este.

HOSPITAL

ARQUITECTO MARCIDE / CENTRO DE ESPECIALIDADES

A estrutura e distribución da zona de hospitalización do hospital é a seguinte:

Soto

Hospital de Día / Oncoloxía.
Rehabilitación hospitalaria.
Roupeiro.
Vestuario mantemento.
Mantemento talleres.
Seguridade.
Cámaras mortuorias.
Cociña.
Lavandaría / Costura / Pasar ferro.

Planta baixa

Central telefónica.
Xestión económica / Caixa.
Subministración / Fundación N.S.

Nóminas.
RR.HH. / Persoal.
Asesoría xurídica.
Direccións.
Informática.
Control de xestión.
Salas de xuntas.
Radiodiagnóstico.
Laboratorio de Hematoloxía.
Laboratorio de Análises clínicas.
Laboratorio de Microbioloxía.

Planta primeira

Celadores / Sala espera Urxencias.
Admisión de Urxencias.
Urxencias.
Pediatría / Prematuros / UCI Ped.
Doazón de órganos.
Xefe de Persoal subalterno.
Encargados de quenda.

Planta segunda

Obstetricia (Partos).
Quirófanos.
Reanimación.
U.C.I.
Cirurxía Maior Ambulatoria (C.M.A)

Planta terceira

Tocoloxía / Pediatría.
Esterilización.
Oftalmoloxía / O.R.L. Uroloxía.

Planta cuarta

Xinecoloxía.
Cirurxía.

Planta quinta

Traumatoloxía.

Medicina Interna / Neuroloxía.

Planta sexta

Capela
Medicina Interna / Hematoloxía.

Planta sétima

Medicina Interna.
Broncoscopias.
Marcapasos.

Edifícios anexos

Soto

Almacén xeral.
Central térmica / Gr. Electróxeno.
Almacéns residuos hospitalarios.

Planta baixa

Formación Continuada.
Medicina Preventiva.

Planta primeira

Farmacia.
Anatomía Patolóxica.

A estrutura e distribución da área de CONSULTAS EXTERNAS (centro de especialidades) é a seguinte:

Planta semisoto

Cafetería.
Xunta de persoal.
Grupo electróxeno.
Aseos e vestiarios.
Arquivos e Doc. Clínica (oficinas).
Arquivos de Pasivos.
Servizos Xerais / Of. Mant.
Secretarías Centro Especialidades.

Planta baixa

Salón de actos.
Oficinas Banco Pastor.
Reprografía.
Coordinadora de Secretarías.
Aula informática.
Docencia e Invest. / Biblioteca.
Información / Cita previa.
Traballadoras sociais.
Unidade Atención Paciente.
Consultas de:
Trauma Ortopedia Infantil
Xinecoloxía / Prenatal.
Traumatoloxía.
Ecografía Xinecolóxica.

Planta primeira

Consultas de:
Pneumoloxía.
Cirurxía.
Ostomías.
Otorrinolaringoloxía.
Cardioloxía.
Unidade de Diálise.
Dietética e Nutrición.
Endoscopias.
Dixestivo.
Probas de Pneumoloxía.
Asbestose.
Cirurxía Mama.
Electrocardiografía.
Farmacia
Nefroloxía.
Uroloxía.
Pediatria
Hematoloxía.
Oficinas de:
Supervisión de consultas.
Limpeza.

Planta segunda

Cuartos médicos garda.
Consultas de:
Anestesioloxía.
Neuroloxía.
Hipertensión.
Electroencefalografía.
Electromiografía.
Endócrino / Educación
Diabetolóxica
Med. Interna / Lípidos / UCE.

HOSPITAL NOVOA SANTOS

A estrutura e distribución é a seguinte:

Planta Soto

Central Térmica / Mantemento.
Hospital de Día de Psiquiatría.
Centro de Transfusión.
Aulas de Formación.
Hospitalización a Domicilio.

Planta baixa

Túmulos.
Unidade de Atención Temperá.
Rehabilitación.
Arquivo de pasivo.

Planta primeira

Consultas Psiquiatría.
Secretaría.
Celadores.
Psiquiatría Hospitalización.
Cafetería.
Hospital de Día. Psiquiatría.

Planta segunda

Seguridade.
Encargados de quenda.
Probas preoperatorias.
C/Continuidade Coidados de
Psiquiatría.
Unidade Detención Cancro de
Mama.
Radiodiagnóstico.

Planta terceira

Capela.

Planta cuarta.

Planta quinta

Comité de Ética Asistencial.
Vestiaros / Aseos.
Aloxamento Gardas Médicas.
Limpeza.
Xunta de Persoal.

Nos edificios anexos ao Hospital Arquitecto Marcide encóntranse as áreas de:
Farmacia Hospitalaria.
Anatomía Patolóxica.
Almacéns de Residuos Hospitalarios.
Central Térmica e Grupo Electrónico.
Almacén Xeral.
Carpintería.

IDENTIFICACIÓN DE CENTROS

Complexo Hospitalario da Área Sanitaria

HOSPITAL NAVAL

A estrutura e distribución é a seguinte:

Planta soto

Rehabilitación.
Cámara Hiperbárica.
Vestiaros.
Roupeiro.
Limpeza.
Anatomía patolóxica.

Planta baixa.

Farmacia.
Capela.
Cafetaría.
Salón de Actos

Planta primeira

Admisión.
Radiodiagnóstico.
Paliativos (Hospitalización)
Paliativos (Consulta)
Reumatoloxía.
Endocrinoloxía 1 e 2.
Unidade de Trastornos Cognitivos.

Planta segunda

Oftalmoloxía.
O.R.L.
Tocoloxía Ambulatoria.
Cirurxía Vascular.
Cirurxía.
Traumatoloxía.
Histeroscopias Xinecolóxicas.
Unidade da dor.

Planta terceira

Clínica Militar.
Alergoloxía.
Dermatoloxía.
Medicina Interna (Hospitalización).
Consulta de Crónicos.
Cirurxía Maior Ambulatoria (C.M.A.)
Quirófanos.

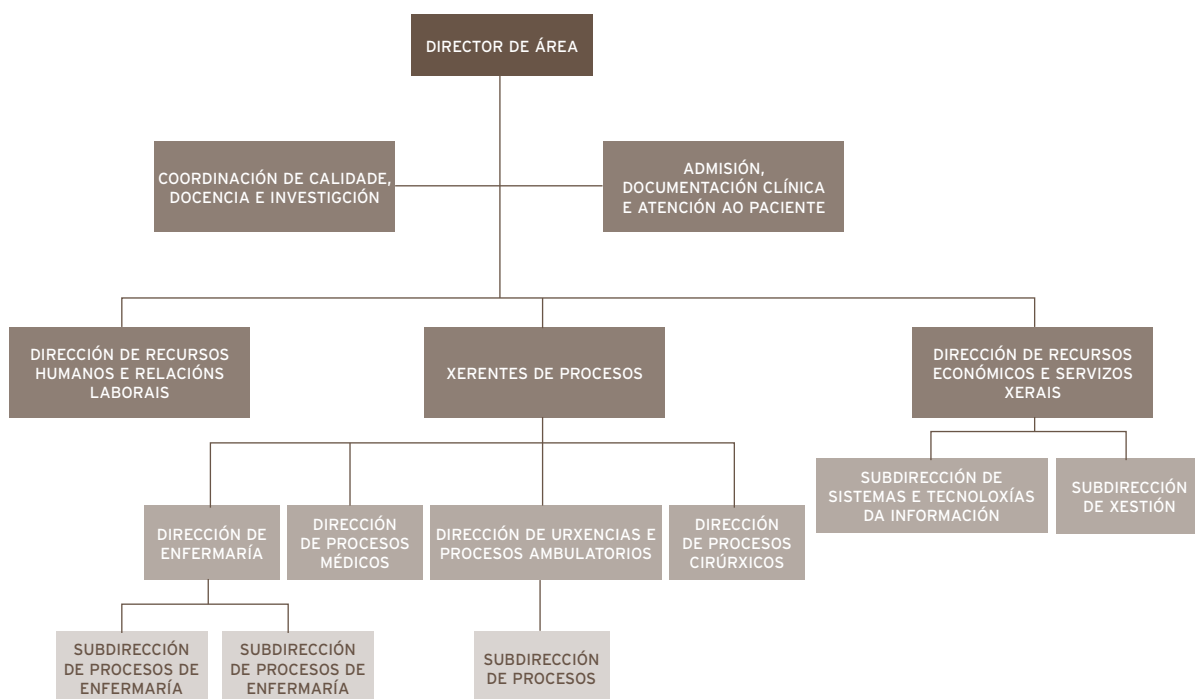
Planta cuarta

Unidade de Tuberculose (UTB)
Riscos Laborais.
Unidade de Calidade.

RECURSOS CONCERTADOS

Dentro da demarcación da Área de Ferrol, está situado o Hospital «Juan Cardona», que pertence á congregación do *Santo Hospital de Caridad*, con 269 camas concertadas co SERGAS, segundo necesidades.

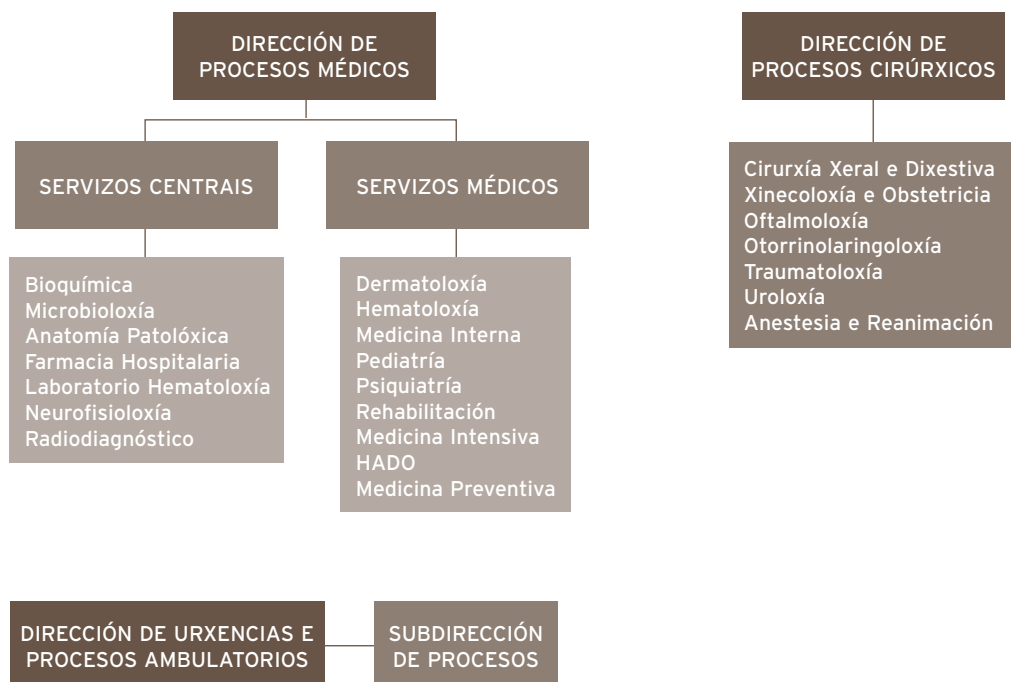
Organigramas de área



ORGANIGRAMA DE ÁREA

DIRECTOR DE ÁREA	D. Luis Verde Remeseiro
XERENTE DE PROCESOS	D. José Rey Aneiros
DIRECTORA DE PROCESOS MÉDICOS	Dna. Ana Souto Alonso
DIRECTORA DE PROCESOS CIRÚRXCOS	Dna. Rosa Arroyo Castillo
DIRECTORA DE URX. E PROCESOS AMBULATORIOS	Dna. Susana Santos Couce
SUBDIRECTORA DE PROCESOS	Dna. M ^a Pilar Vázquez Saavedra
DIRECTOR DE ENFERMARÍA	D. Enrique González Rodríguez
SUBDIRECTORA DE PROCESOS DE ENFERMARÍA	Dna. M ^a Esther Vidal Maroño
SUBDIRECTORA DE PROCESOS DE ENFERMARÍA	Dna. M ^a Margarita Quintián Méndez
DIRECTOR DE RECURSOS HUMANOS E RELACIÓNS LABORAIS	D. Javier Fernández Nistal
SUBDIRECTORA DE XESTIÓN	Dna. Carmen Serantes González
DIRECTORA DE RECURSOS ECONÓMICOS E SERVIZOS XERAIS	Dna. Ángela Calderón de Arriba
SUBDIRECTORA DE XESTIÓN	Dna. María Ángeles Martínez Rey
SUBDIRECTORA DE SISTEMAS E TECNOLOXÍAS DA INFORMACIÓN	Dna. Rosalía Rodríguez Pintor
COORDINADOR DE CALIDADE, DOCENCIA E INVESTIGACIÓN	D. Antonio Acevedo Prado

Dirección de procesos



Xefes de servizo		
ANATOMÍA PATOLÓXICA	APA	D. Juan Carlos Álvarez Fernández
ANESTESIA E REANIMACIÓN	ANR	D. Manuel Alberto Camba Rodríguez
CIRURXÍA XERAL E DIXESTIVA	CGD	D. Germán Adrio Díaz
XINECOLOXÍA E OBSTETRICIA	OBG	D. Javier Martínez Pérez-Mendaña
HEMATOLOXÍA	HEM	D. José Manuel Sánchez Varela
MEDICINA INTERNA	MIR	D. Pascual Sesma Sánchez
OTORRINOLARINGOLOXÍA	ORL	D. Antonio Belinchón Adalid
PEDIATRÍA	PED	D. Ramón Fernández Prieto
PSIQUIATRÍA	PSQ	D. Antonio Núñez Pérez
RADIODIAGNÓSTICO	RAD	D. Marcelino Castillo Fraile
REHABILITACIÓN	REH	Dna. M ^ª Concepción Baamonde Pedreira
TRAUMATOLOXÍA	TRA	D. Laureano Otero Soengas
UNIDADE DE COIDADOS INTENSIVOS	UCI	D. José Manuel Gutiérrez Cortés
UROLOXÍA	URO	D. Miguel Ángel Cuerpo Pérez
MICROBIOLOXÍA	MIC	D. José Andres Agulla Budiño

COORDINADOR DE ADMISIÓN	ADM	D. Ricardo López Boullón
COORDINADORA DE URXENCIAS	URX	Dna. Carmen Solloso Blanco

Responsábeis dos servizos

ANÁLISES CLÍNICAS	ACL	Dna. Concepción Magadán Núñez
-------------------	-----	-------------------------------

Xefes de sección

ANATOMÍA PATOLÓXICA	APA	Dna. Concepción Nogueira Carballedo
ANESTESIA E REANIMACIÓN	ANR	D. Ramón José Mosquera Freire
		D. Ramón Peleteiro Ramos
XINECOLOXÍA E OBSTETRICIA	OBX	D. Pablo Iglesias Sobrado
		D. Javier Ferro Rodríguez
MEDICINA INTERNA	MIR	D. Alfonso Dopico López
		D. Francisco Martínez Debén
		D. Gonzalo Pía Iglesias
		Dna. M ^a Dolores Suárez Sambade
	DIX	D. Javier Castro Alvariño
	CAR	D. José Alejandro Mesías Prego
FARMACIA	FAR	Dna. Isaura Rodríguez Penín
OFTALMOLOXÍA	OFT	Dna. Dolores Álvarez Díaz
OTORRINOLARINGOLOXÍA	ORL	D. Fernando Cuadrado Ordax
PEDIATRÍA	PED	D. José Eduardo Luaces González
PSIQUIATRÍA	PSQ	D. Rogelio Pérez Varela
TRAUMATOLOXÍA	TRA	D. Carlos Aracil Rodríguez
UROLOXÍA	URO	D. Andrés Rodríguez Alonso

Xefes de servizo de atención primaria

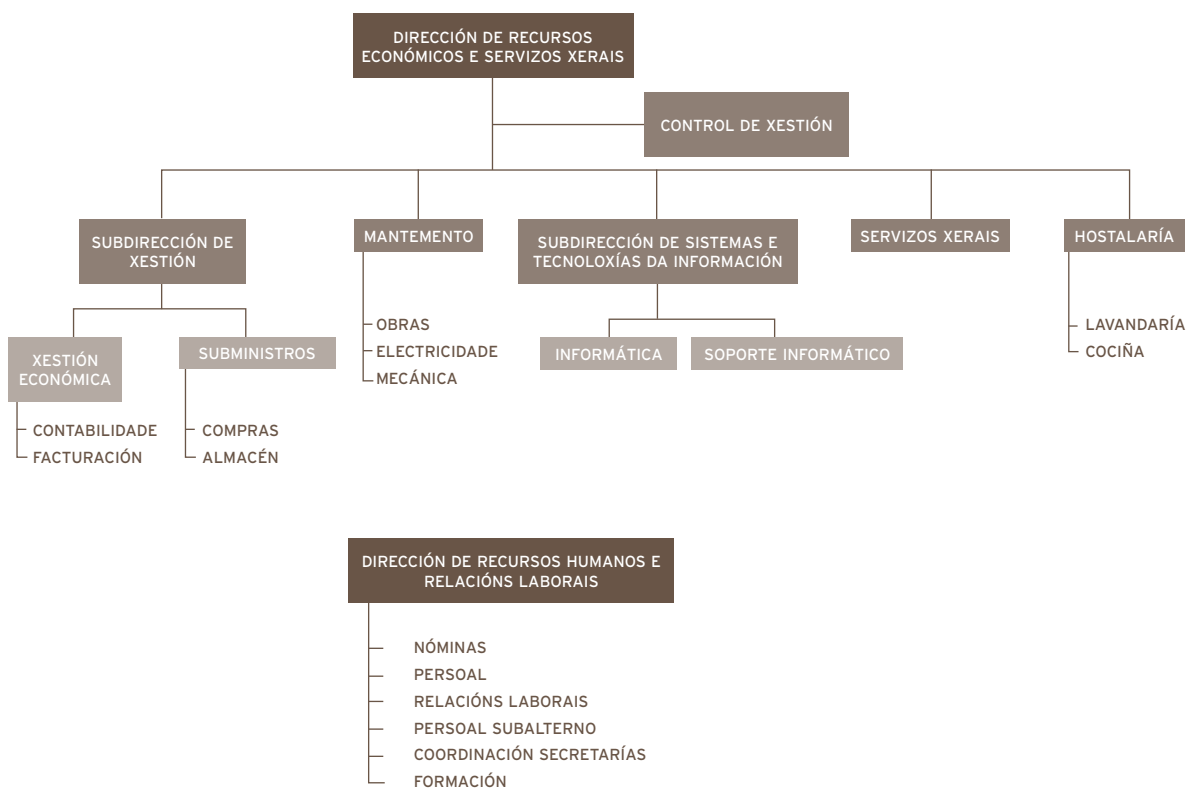
SAP AS PONTES		D. Eduardo Escrigas Galán
SAP CARANZA		D. Fernando Saavedra Pita
SAP CEDEIRA		D. José M. González Felpeto
SAP FENE		D. Francisco Malvar Fernández
SAP NARÓN		D. Francisco J. Rodríguez García
SAP PONTEDEUME		D. Manuel Pereira Abuín
SAP SAN SADURNIÑO		Dna. M ^a Nieves Ameal Guerra
SAP SERANTES		D. José Pedrouzo Bardelas
SAP A FONTENLA MARISTANY		D. Jesús de Juan Prego
SAP B FONTENLA MARISTANY		D. C. Pablo Cal Martínez

Xefes de unidade de atención primaria		
UAP ARES		D. Carlos Castiñeira Pombo
UAP CABANAS		Dna. Aurora López Núñez
UAP MUGARDOS		Dna. Isabel Marcos Paz
UAP NARÓN (tarde)		D. Francisco A. Area Fernández
UAP NEDA		Dna. M. Victoria Castro Ocampo
UAP VALDOVIÑO		D. Kamel Saadeddine Moussa
UAP A FONTENLA MARISTANY (tarde)		D. Ricardo M. Héctor Sanz
UAP CARIÑO		Dna. Julia Leira Vivero
UAP B FONTENLA MARISTANY (tarde)		Dna. Isabel Díaz Pita

Supervisión de unidades	
Dna. M ^a Luisa Regueiro Feal	ATENCIÓN AO PACIENTE
D. José A. Pesado Cartelle	CALIDADE
D. Juan José Vázquez Filgueiras	CIRURXÍA
Dna. María Luisa Fraga Sampedro	FORMACIÓN CONTINUADA
D. Alberto López Serantes	MATERNIDADE
Dna. M ^a Teresa López Díaz	6 ^a MEDICINA INTERNA
Dna. Rosa González García	XINECOLOXÍA - CIRURXÍA
Dna. Flor López Aneiros	MEDICINA INTERNA H. B. DEFENSA
Dna. Margarita Anca Basoa	5 ^a MEDICINA INTERNA
Dna. María Jesús Pantín Ares	MEDICINA INTERNA
Dna. Isabel González Muiño	TOCOLOXÍA-PEDIATRÍA
Dna. Luisa Moure Buján	PEDIATRÍA
D. José Rodríguez Varela	RADIOLOXÍA
Dna. Pilar Casas Rodríguez	QUIRÓFANO
Dna. Margarita Alonso Mera	QUIRÓFANO NAVAL
D. José Enrique Fernández Piñón	REHABILITACIÓN
D. J. Benjamín González Díaz	TRAUMATOLOXÍA
Dna. Paula Rivera Herreo	U.C.I./REANIMACIÓN
Dna. Aurora Fuentes Tenreiro	O.R.L. - UROLOXÍA
Dna. M ^a Jesús Conde Casal	URXENCIAS
Dna. M ^a Sol Freire Ponce	NAVAL
Coordinadora de psiquiatría	
Dna. M ^a José Quintela Silva	
Coordinadores de enfermería dos servizos de atención primaria	
D. Manuel Varela Carpente	SAP AS PONTES
D. José Fernández Paz	SAP CARANZA
Dna. Fernanda Martínez Fernández	SAP CEDEIRA
Dna. Paz de Paz Giao	SAP FENE
D. José Pazos Pita	SAP NARÓN (TARDE)
Dna. M ^a Dolores García García	SAP ORTIGUEIRA
Dna. Antonia Díaz Placer	SAP PONTEDEUME
Dna. Sofía Martínez-Falero del Pozo	SAP A FONTENLA MARISTANY
Dna. Ramón Delgado Fernández	SAP B FONTENLA MARISTANY
Dna. Bonifacia Domínguez de Dios	SAP SERANTES
Dna. Margarita Gómez Bóveda	SAP SAN SADURNIÑO

ORGANIGRAMAS

Dirección de Recursos Económicos e Dirección de Recursos Humanos



Responsábeis dos servizos

XESTIÓN ECONÓMICA	XEC	D. Miguel Á. Vázquez Martínez
SUBMINISTRACIÓNS - COMPRAS	SUM	Dna. María Dolores Mariñas Placer
SUBMINISTRACIÓNS - ALMACÉN	SUM	D. Juan Martín González
INFORMÁTICA	INF	D. Fernando Fernández Gómez
MANTEMENTO	MAN	D. Fco. Javier Nogueira Castro
SERVIZOS XERAIS	SGE	Dna. Rosa Carro López
ALIMENTACIÓN	ALI	D. Pedro Gómez Díaz
LAVANDARÍA	LAV	D. Abel Román Ramudo
CONTROL DE XESTIÓN	CDX	D. Luis Molist García
XESTIÓN DE PERSOAL	PER	D. Guillermo Varela Bastida
RETRIBUCIÓNS	PER	Dna. María José Morales Trasancos
ASESORÍA XURÍDICA RRHH	ASJ	Dna. Carmen Seijas García
XEFE DE PERSOAL SUBALTERNO	CSJ	D. Elmo Fernández Ferreiroa

RECURSOS FÍSICOS

Estrutura física do hospital

	2010	2009	% Var
CAMAS			
Instaladas	434	438	-0,91
Funcionantes	407	415	-1,92
QUIRÓFANOS			
Instalados	12	13	-7,69
Funcionantes	12	13	-7,69
PARITORIOS	2	2	0
CONSULTA EXTERNA			
Nº de salas	84	79	6,33
EQUIPOS DE ALTA TECNOLOXÍA			
TAC	3	3	0
RMN	1	1	0

RECURSOS INFORMÁTICOS

Sistemas de producción baseados en HP-UX

- Clúster de backend: dous servidores HP rp4440 para as aplicacións corporativas do proxecto SIHGA.
- Clúster de frontend: dous servidores HP rx2660 para as aplicacións corporativas JEE (Ianus, SIDI, Modulab Gold).

Sistemas de producción baseados en Windows

- Clúster de dous servidores blades HP BL460c para o almacenamento de datos de usuario e aplicacións.
- Clúster de catro servidores blades HP BL460c para almacenamento imaxes Radioloxía (PACS).
- Clúster de catro servidores blades HP BL460c para servizo de correo electrónico corporativo.

Sistemas de producción baseados en ESX

- Dous clústers compostos por 6 servidores HP BL460c que forman a plataforma de virtualización, na cal están despregados 35 servidores virtuais, que proporcionan diferentes tipos de servizos.

Sistemas de producción baseados en XenApp

- Dúas granxas de servidores SBC formadas por 8 nodos que facilitan o acceso centralizado e controlado a diversas aplicacións corporativas (GACELA, Rehabilitación, HyTwin,...)

Sistema de almacenamento

Unha cabina de discos EMC CLARiiON CX4-960 coa seguinte configuración:

- Cabina de almacenamento de 40 U.
- 25 Unidades de Discos de 450 GB Fibre Channel.
- 35 Unidades de Discos de 1 TB SATA.

Sistema de Backups

Dúas librerías de backup coas seguintes características:

- Librería MSL6060 de catro drivers e 60 slots.
- Instalados 4 drives LTO4

Software do contorno de produción

Nos servidores antes mencionados execútase o seguinte software de base e de aplicación:

- Sistemas operativos: HP-UX 11iv2, Microsoft Windows Server 2003, VMware ESX.
- Xestores de bases de datos: IBM Informix 11.50, Oracle

Database 10g, Microsoft SQL Server 2008 e Microsoft SQL Server 2005.

- Xestor de documentos XML: Tamino 4.4.
- Servidores de aplicacións: IBM Websphere 6.1 e XenApp Server 5.0

Rede de Comunicaci3ns

Sistema de cableado integral composto dun subsistema de cableado vertical de fibra 3ptica multimodo 62,5/125, que enlaza o Centro de Proceso de Datos con 20 armarios situados nas diferentes plantas do hospital e co armario do Centro de Especialidades, e un subsistema horizontal baseado en cableado de par trenzado UTP categoría 5 e cableado de par trenzado FTP Categoría 6, que permiten a implantaci3n da LAN Gigabit Ethernet do complexo hospitalario. O enlace entre os dous Subsistemas faise a traves de paneis de distribuci3n (Switches).

A interconexi3n co Hospital Novoa Santos e o ambulatorio Fontenla Maristany faise mediante senllas liñas ATM 155Gbps, e co Hospital Naval, mediante un enlace Macrolan de 1Gbps.

Familia de normas IEEE 802.3, en funci3n de capacidade de transmisi3n (dende 10 Mbps ata 10 Gbps) e o medio de transporte (par trenzado ou fibra 3ptica).

Protocolos de comunicaci3ns: TPC/IP.

700 extensi3ns de centraliña

350 extensi3ns de telefonía Voz IP (VoIP)

205 extensi3ns de telefonía m3bil

2100 Puntos instalados de voz e datos

Conexi3n 3 rede de Datos do SERGAS

Outros equipos e instalaci3ns:

- 2 Armarios ignífugos na oficina de soporte informático, onde se gardan as copias de seguridade, os programas orixinais e as versi3ns do sistema operativo
- Equipo de aire acondicionado na sala de máquinas que manteñen un ambiente cun grao de humidade do 50% e unha temperatura de 20º
- Sala de SAIs (sistema de alimentaci3n ininterrompida) para a alimentaci3n do CPD con 4 SAI en paralelo en dúas liñas independentes de 30 KVA cada un.
- Equipo SAI de 10KVA para alimentaci3n dos equipos do Centro de Especialidades

- 2 Equipos SAI 15KVA para soporte de parte dos equipos do Complexo.
- 7 equipos SAI 1KVA para alimentación de armarios de comunicacións do H. Naval

Área Microinformática

Equipos aos que dá soporte

- 933 ordenadores persoais
- 580 Impresoras
- 12 escáners
- 76 ordenadores portátiles
- 1 plotter

RECURSOS HUMANOS
 Cadro de persoal da área

CADRO DE PERSOAL DA ÁREA

ÁREA PRIMARIA

Estrutura do cadro de persoal o 31/12/10 especializado

Recursos Humanos: Dotación	2010	2009	% VAR.
PERSOAL DIRECTIVO (inclúe Primaria)	14	14	0,00
Personal Facultativo			
Xefes de Servizo	17	17	0,00
Xefes de Sección	21	21	0,00
Xefes de Servizo Prazas vinculadas	1	1	0,00
Xefes de Sección prazas vinculadas	2	2	0,00
Coordinador Admisión	1	1	0,00
Coordinador Urgencias	1	1	0,00
Xefe Unidade Admisión	0	0	
F.E.A.S.	212	216	-1,89
Médico Urgencia Hospitalaria	23	23	0,00
Médicos Admisión	6	6	0,00
Médicos de cota	5	5	0,00
Facultativo Xerarquizado M.Xeral	1	1	0,00
Psicólogos	6	6	0,00
P.I.R	3	3	0,00
M.I.R	56	54	3,57
Subtotal	355	357	-0,56
Persoal sanitario non facultativo			
Supervisoras de Área	11	11	0,00
Supervisoras de Unidade	23	20	13,04
Supervisora de Unidade praza vinculada	1	1	0,00
Matronas	13	13	0,00
Matronas en Formación	1	2	-100,00
Fisioterapeutas	11	11	0,00
Terapeutas Ocupacionais	5	5	0,00
Enfermeiras/os	373	373	0,00
Enfermeiras/os Saúde Mental	1	1	0,00
Técnicos Especialistas	81	78	3,70
Aux. de Enfermería	288	290	-0,69
Coordinador Técnico Especialista	1	1	0,00
Coordinador Auxiliares Enfermaria	1	1	0,00
Subtotal	810	807	0,37
Persoal non sanitario			
Pers.Admitivo.	160	161	-0,63
Posto Base Grupo E	1	1	0,00
Bibliotecaria	1	1	0,00
Asistente Social	5	4	20,00
Técnico Xestión Sistemas	3	4	-33,33
Técnico Especialista en Sistemas	4	4	0,00
Psicólogo	1	1	0,00

RECURSOS HUMANOS
Cadro de persoal da área

Persoal de Oficio	2010	2009	% VAR.
Cualificado*(cociñeiros= FP2, 2º grao)	8	8	0,00
Non Cualificado	142	139	2,11
Celadores	146	147	-0,68
Capelán	4	4	0,00
Subtotal	475	474	0,21
TOTAL (inclúe directivos)	1654	1652	0,12

Nota: Fórmula (ano2010-ano2009)/(2010/100)

Persoal Laboral (transferencia do Hospital Básico de Defensa)	2010	2009	% VAR.
Limpadora	0	2	-100,00
Axudante de xestión e servizos comúns	2	0	
Subtotal	2	2	0,00
TOTAL	1656	1654	0,12

ÁREA PRIMARIA

RECURSOS HUMANOS: Dotación	2010	2009	% VAR.
Persoal directivo (incluído na Atención Especializada)			
Persoal facultativo			
Xefes de Servizo	11	11	0,00
Xefes de Unidade	11	11	0,00
Médicos Xerais	111	111	0,00
Médico Novo Modelo PAC	38	38	0,00
Pediatras Atención Primaria	27	26	3,70
Odontólogos Atención Primaria	9	8	11,11
Coordinador Atención Primaria	3	3	0,00
Técnico Saúde Pública	2	2	0,00
Farmacéuticos	7	7	0,00
Subtotal	219	217	0,91
Persoal sanitario non facultativo			
Coordinadores Servizo Atención Primaria	11	11	0,00
ATS/DUE Atención Primaria	115	114	0,87
Enfermeira Novo Modelo PAC	30	30	0,00
ATS/DUE Universidade	2	2	0,00
Fisioterapeutas	11	11	0,00
Matronas	14	17	-21,43
Hixienistas	9	8	11,11
Aux. Enfermería	16	15	6,25
Subtotal	208	208	0,00
Practicantes Ats. Zona	13	15	-15,38

Persoal non sanitario	2010	2009	% VAR.
Persoal Administrativo	56	57	-1,79
Traballadores Sociais	7	7	0,00
Técnico Xestión Sistemas	1	1	0,00
Persoal Servizos Xerais	53	49	7,55
Celadores	59	61	-3,39
Persoal Limpeza	5	6	-20,00
Condutor	1	1	0,00
Costureira	1	1	0,00
Subtotal	183	183	0,00
TOTAL	627	627	0,00

LIQUIDACIÓN DO EXERCICIO 2010

Concepto	Orzamento Inicial	Variacións	Retencións	Orzamento Disponible	Obrigas Recoñecidas	% Execución
Progr. 412 A e 412 b especializada e primaria	206.056.878,00	19.176.991,22	0,00	226.023.899,78	243.632.677,17	107,79
Total cap. I	103.271.897,00	7.048.508,18	0,00	110.320.405,18	110.320.405,18	100,00
Art. 12	63.765.119,00	4.731.555,38	0,00	68.496.674,38	68.496.674,38	100,00
Art. 13	11.481.940,00	2.115.972,26	0,00	13.597.912,26	13.597.912,26	100,00
Art. 14	47.224,00	-1.458,36	0,00	45.765,64	45.765,64	100,00
Art. 15	10.748.053,00	-1.450.585,79	0,00	9.297.467,21	9.297.467,21	100,00
Art. 16	17.229.561,00	1.653.024,69	0,00	18.882.585,69	18.882.585,69	100,00
Total cap. II	36.013.466,00	1.560.517,78	0,00	37.573.983,78	54.725.463,54	145,65
Art. 20	935.716,00	-57.770,00	0,00	877.946,00	877.931,90	100,00
Art. 21	2.325.336,00	164.002,73	0,00	2.489.338,73	3.179.398,02	127,72
Art. 22	32.070.725,00	1.450.376,00	0,00	33.521.101,00	49.979.461,59	149,10
Art. 23	63.747,00	0,00	0,00	63.747,00	66.821,40	104,82
Art. 25	617.942,00	3.909,05	0,00	621.851,05	621.850,63	100,00
Total cap. IV	66.771.515,00	10.552.680,12	0,00	77.324.195,12	77.781.549,30	100,65
Art. 44	387.915,00	-15.285,14	0,00	372.629,86	333.447,19	89,48
Art. 48	66.383.600,00	10.567.965,26	0,00	76.951.565,26	77.448.102,11	100,65
Total cap. VI	0,00	805.315,70	0,00	805.315,70	805.259,15	99,99
Art. 62	0,00	794.588,10	0,00	794.588,10	794.559,17	100,00
Art. 64	0,00	10.727,60	0,00	10.727,60	10.699,98	99,74
Programa 414 a: Formacion Grad. e Post.	2.167.501,00	650.150,90	0,00	2.817.651,90	2.817.642,38	100,00
Total cap. I	2.167.501,00	600.405,90	0,00	2.767.906,90	2.767.906,90	100,00
Art. 12	1.662.831,00	452.994,53	0,00	2.115.825,53	2.115.825,53	100,00
Art. 16	504.670,00	147.411,37	0,00	652.081,37	652.081,37	100,00
Total cap. VI	0,00	49.745,00	0,00	49.745,00	49.735,48	99,98
Art. 62	0,00	2.811,00	0,00	2.811,00	2.811,00	100,00
Art. 64	0,00	46.934,00	0,00	46.934,00	46.924,48	99,98
Total C.G. 1505	208.224.379,00	19.827.142,12	0,00	228.841.551,68	246.450.319,68	107,69

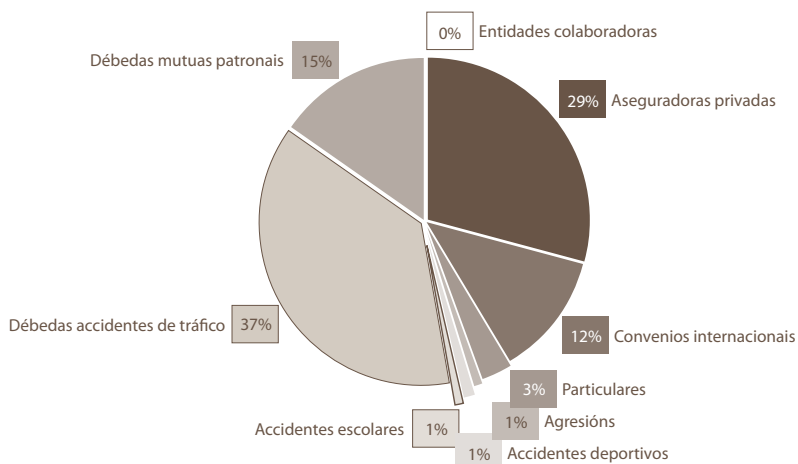
RECURSOS FINANCIEROS

INGRESOS POR PRESTACIÓN DE SERVICIOS EJERCICIO 2010

Centro: Área Sanitaria de Ferrol						
Concepto		Facturación a 31/12/10	Ingresos ex. corrtes.	% Ingresos/ facturación	Ingresos ex. Cerrados	Total ingresos recadados
Código	Denominación				Ano Importe	
139906	Venda de prata					
1363	* Entidades colaboradoras	2.767,63	1.768,87	63,91	2009	2.506,59
	* Aseguradoras privadas	1.128.163,82	393.079,38	34,84	(1)	531.703,24
	* Convenios internacionais	210.132,38	210.132,38	100,00		210.132,38
	* Particulares	66.695,34	36.102,72	54,13	(2)	
	* Agresións	26.902,06	26.496,39	98,49	(2a)	27.114,00
	* Accidentes Deportivos	15.476,41	11.046,72	71,38	(3)	18.583,90
	* Accidentes Escolares	40.967,25	12.311,23	30,05	(4)	15.017,19
1364	Debd. Accidentes tráfico	777.707,84	630.759,32	81,10	(5)	677.730,24
1365	Debd. mutuas patronais	337.236,32	271.845,89	80,61	(6)	277.346,16
1391,01	Xuros demora					0,00
139999	Outros ingresos	38.775,33	35.682,95	92,02		35.682,95
1380	Reint. orzam. cerrados	2.216,56	2.216,56	100,00		2.216,56
1381	Reint. orzam. exerc.corrente	19.179,74	19.179,74	100,00		19.179,74
Total		2.666.220,68	1.650.622,15	61,91		1.869.546,44

* Entidades colaboradoras. * Aseguradoras privadas. * Convenios internacionais. * Particulares. * Agresións. * Accidentes deportivos. * Accidentes escolares. Débedas accidentes tráfico. Débedas mutuas patronais.

(1)	(2)	(2a)	(3)	(4)	(5)
2004	42,56	2001	215,40	2005	350,62
2007	206,99	2002	77,38	2007	291,37
2008		2003	149,60	2008	4.391,13
2009	138.146,55	2004	5.002,09	2009	2.504,06
		2005	656,77		
		2006	749,97		
		2007	1.194,49		
		2008	3.117,86		
		2009	5.067,21		



RECURSOS FINANCIEROS

Datos acumulados de facturación por servicios sanitarios. Ejercicio 2010															
ANO	91/92	93/94	95/96	97/98	99/00	01/02	2003	2004	2005	2006	2007	2008	2009	2010	TOTAIS
FACTURADO	1.263.750,65	1.738.907,06	1.999.512,36	2.225.119,29	2.392.930,50	2.635.134,68	1.459.841,81	1.941.005,94	1.757.571,43	1.808.159,28	1.753.138,86	2.225.754,34	2.016.324,20	2.641.670,36	27.858.820,76
INGRESOS 91/92	951.930,14														951.930,14
INGRESOS 1993	132.819,74	405.652,66													538.472,40
INGRESOS 1994	12.377,02	664.189,28													676.566,30
INGRESOS 1995	4.247,20	145.380,30	711.070,56												860.698,07
INGRESOS 1996	1.098,69	15.000,78	740.664,36												756.763,84
INGRESOS 1997		141,17	166.520,95	775.798,62											942.460,73
INGRESOS 1998	128,50	268,41	14.061,62	1.001.589,53											1.016.048,06
INGRESOS 1999	1.353,82	6.267,99	12.410,79	231.837,78	856.232,43										1.108.102,81
INGRESOS 2000		899,72	39.883,31	23.479,03	1.146.819,66										1.211.081,72
INGRESOS 2001		2.162,89	6.660,84	11.586,07	198.486,32	986.664,00									1.205.560,13
INGRESOS 2002		2.134,91	1.767,57	11.085,73	12.729,24	1.213.291,06									1.241.008,51
INGRESOS 2003		114,21	389,23	786,82	2.272,61	216.338,17	1.063.777,35								1.283.678,39
INGRESOS 2004					2.331,25	2.852,25	300.425,20	1.589.641,51							1.895.250,21
INGRESOS 2005			138,23		51,36	343,40	649,11	187.244,65	1.396.210,55						1.584.637,30
INGRESOS 2006				121,92		2.571,84	8.776,67	6.056,98	291.454,13	1.371.396,48					1.680.378,02
INGRESOS 2007						466,49		13.787,50	994,16	319.918,25	1.402.861,45				1.738.027,85
INGRESOS 2008			123,78	146,22		318,36		290,68	790,66	2.670,82	199.796,49	1.813.562,97			2.017.699,98
INGRESOS 2009								137,89	276,70		164,21	212.670,19	1.610.422,79		1.823.671,78
INGRESOS 2010						292,78	149,60	5.044,65	1.007,39	4.411,54	1.857,06	9.695,29	196.465,98	1.593.542,90	1.812.467,19
TOTAL COBRADO	1.103.955,11	1.242.212,32	1.693.691,25	2.056.431,72	2.218.922,87	2.423.138,35	1.373.777,93	1.802.203,86	1.690.733,59	1.698.397,09	1.604.679,21	2.035.928,45	1.806.888,77	1.593.542,90	24.344.503,42 (*)
ANULACIONES	13.486,83	92.356,00	53.270,15	106.307,98	83.305,80	124.702,70	34.938,67	70.163,89	37.675,88	67.454,12	58.809,74	59.597,29	45.677,30	35.621,31	847.746,35
PENDENTE DE COBRO I	146.308,71	404.338,74	252.550,96	62.379,59	90.701,83	87.293,63	51.252,21	68.638,19	29.161,96	42.308,07	89.649,91	130.228,60	163.758,13	1.012.506,15	2.666.570,99
IMPORTE ISM + INSS		334.960,20	213.472,80	31.197,67	69.856,81	53.716,43	25.839,11	38.620,68	19.339,32	19.740,02	60.455,08	64.487,66	105.685,31	58.833,19	1.096.204,28
PTE. DE COBRO II	146.308,71	69.378,54	39.078,16	31.181,92	20.845,02	33.577,20	25.286,10	30.017,51	9.822,64	22.568,05	29.194,83	65.740,94	58.072,82	953.672,96	1.570.366,71

(*) .- Este importe refleja unha porcentaxe de cobro no período 91/07 do 89'11 %. Non obstante, se descontamos o importe total do I.S.M., INSS e as ANULACIONES, esta porcentaxe sitúase nun 96'41 %.

RECURSOS FINANCEIROS

CUSTO POR PROCESO

GRD'S máis frecuentes - total						
GRD	Descrición do GRD	Custo proceso	Peso	Nº	%	E.M.
373	Parto sen complicacións	2.331	0,5803	623	4,54%	3,64
541	Pneumonía simple e out trast. respiratorios exc. bronquite e asma con cc maior	4.417	2,3431	330	2,40%	11,71
372	Parto con complicacións	2.808	0,7004	317	2,31%	4,25
127	Insuficiencia cardíaca e choque	2.935	1,4222	261	1,90%	8,69
87	Edema pulmonar e insuficiencia respiratoria	2.783	1,5093	227	1,65%	9,98
14	Ictus con infarto	2.618	1,8799	191	1,39%	10,16
630	Neonato, peso ao nacer >2499 g, sen p. cir. signif., con outros problemas	4.359	0,6891	183	1,33%	2,46
886	Outros diagnósticos anteparto sen procedemento cirúrxico	3.017	0,6084	168	1,22%	3,28
143	Dor torácica	1.730	0,5862	155	1,13%	6,13
359	Proc. sobre útero e anexos por ca. in situ e proceso non maligno sen cc	2.431	1,0979	150	1,09%	6,75
89	Pneumonía simple e pleurite idade>17 con cc	2.316	1,3134	144	1,05%	9,35
544	Icc e arritmia cardíaca con cc maior	4.872	3,4195	143	1,04%	12,39
370	Cesárea, con complicacións	2.585	1,0853	142	1,03%	7,51
122	Trast. circulatorios con iam sen compl. maiores, alta con vida	2.150	1,6334	139	1,01%	7,23
88	Enfermidade pulmonar obstrutiva crónica	9.100	1,1469	137	1,00%	9,63
208	Trastornos do tracto biliar sen cc	2.167	0,6817	136	0,99%	9,40
82	Neoplasias respiratorias	1.316	1,9136	132	0,96%	10,73
381	Aborto con dilatación e legrado, aspiración ou histerotomía	12.046	0,5872	132	0,96%	3,11
628	Neonato, peso ao nacer >2499 g, sen p. cir. signif., con problemas menores	6.558	0,5918	131	0,95%	5,12
371	Cesárea, sen complicacións	3.465	0,8691	130	0,95%	6,72
167	Apendicectomía sen diagnóstico principal complicado sen cc	4.315	0,9118	123	0,90%	3,89
140	Anxina de peito	2.627	0,8209	122	0,89%	7,95
101	Outros diagnósticos de aparello respiratorio con cc	2.249	0,9993	116	0,85%	10,30
219	Proc. extr. inferior e úmero exc. cadeira, pé, fémur idade >17 sen cc	4.520	1,3611	116	0,85%	6,95
818	Substitución de cadeira agás por complicacións	2.343	3,6071	111	0,81%	10,50

ÓRGANOS DE DIRECCIÓN**Comisión de Dirección**

Presidente: Director da Área

D. Luis Verde Remeseiro

Secretario: Director de RR.HH. e Relacións Laborais

D. Javier Fernández Nistal

Vogais

Xerente de Procesos

D. José Rey Aneiros

Subdirectora de Procesos

Dna. María Pilar Vázquez Saavedra

Directora de Procesos Médicos

Dna. Ana Souto Alonso

Subdirectora de Procesos de Enfermaría

Dna. M^a Esther Vidal Maroño

Directora de Procesos Cirúrxicos

Dna. Rosa Arroyo Castillo

Subdirectora de Xestión

Dna. M^a Ángeles Martínez Rey

Directora de Urx. e Procesos Ambulatorios

Dna. Susana Santos Couce

Subdirectora de Procesos de Enfermaría

Dna. M^a Margarita Quintián Méndez

Director de Enfermaría

D. Enrique González Rodríguez

Subdirectora de Sistemas e Tecnoloxías da Información

Dna. Rosalía Rodríguez Pintor

Directora de Recursos Económicos e Servizos Xerais

Dna. Ángela Calderón de Arriba

Consello de Calidade

Presidente: Director da Área

D. Luis Verde Remeseiro

Secretario

D. José Pesado Cartelle

Vogais

Dna. Rosa Arroyo Castillo

D. José Rey Aneiros

D. Javier Fernández Nistal

Dna. Susana Santos Couce

D. Enrique González Rodríguez

Dna. Ana Souto Alonso

Dna. Ángela Calderón de Arriba

D. Antonio Acevedo Prado

ÓRGANOS DE PARTICIPACIÓN

Comisión de Xestión

Presidente: Directora de Recursos Económicos e Servizos Xerais

Dna. Ángela Calderón de Arriba

Secretaria: Subdirectora de Xestión

Dna. Ángeles Martínez Rey

Vogais

Subdirectora de Sistemas e Tecnoloxías da Información

Dna. Rosalía Rodríguez Pintor

Responsable Servizos Xerais

Dna. Rosa Carro López

Responsable Servizo Alimentación

D. Pedro Gómez Díaz

Xefe Sección Xestión Económica

D. Miguel Vázquez Martínez

Responsable Servizo Lavandaría

D. Abel Román Ramudo

Xefe Servizo de Informática

D. Fernando Fernández Gómez

Responsable Servizo de Mantemento

D. Francisco Javier Nogueira Castro

Responsable Servizo de Control de Xestión

D. Luis Molist García

COMISIÓNS E GRUPOS DE TRABALLO NO ASF

Comité de Ética Asistencial

Apelidos e nome	Posto de traballo
Ameneiros Lago, Eugenia	HADO
Seijas García, M ^a Carmen	RRHH
Garrido Sanjuan, Juan Antonio (Vicep)	MIR
Clerigo Delgado, José Luis	Membro LEGO
Conde Casal, M ^a Jesús	URX
Díaz Fernández, Juan	PED
Fernández Rial, Álvaro	MIR
Delgado Lorenzo, Xosé Francisco	Capelán
Doval Álvarez, Mercedes	REH
Iglesias Ferrer, Florián	PSQ
Orjales Martínez, Carmen	DUE
Pena Cartelle, Susana	C.S. Caranza
Sobrín Suegras, Fernanda	Aux. PSQ
Pérez Varela, Rogelio	PSQ
Soloso Blanco, Carmen	URX
Soto Hermida, Esperanza	Xurista-Non Sanit

Comité de Farmacia

Apellidos e nome	Posto de traballo
Fernández Prieto, Ramón	PED
Rodríguez Penin, Isaura	FAR
Aguirre Sánchez, Juan Luis	URX
Bouza Piñeiro, Pablo	NEF
De Paz Arias, Laura	FAR
Albiñana Martínez, Sandra	FAR
Marchena Fernández, M ^a Ángeles	XINE
Gutiérrez Cortés, José Manuel	FAR-Font.Marís
López Pérez, María Jesús	C.S. Cedeira
Pérez Varela, Rogelio	PSQ
Martínez Baracheta, Mar	CIR
Souto Alonso, Ana	DPM
Veloso Rosende, Manuela	C.S. Serantes

Comité de Infección, Profilaxe e Política antimicrobiana

Apellidos e nome	Posto de traballo
Sesma Sánchez, Pascual	MIR
Lorenzo García, Virginia	PREV
Agulla Budiño, Andrés	MIC
Bardán García, Belén	FAR
Souto Alonso, Ana	DPM
García Fernández, Emilio	PED
Gómez Feijoo, Manuel	CIR
Grandal Amor, M. Cruz	C.S. Fontenla
Mariño Callejo, Ana	MIR
Díaz Lamas, Ana	M. Intensiva
Souto Rey, Juan	DUE
Miralles Frutos, Concepción	Med.Preventiva

Comité de Biblioteca

Apellidos e nome	Posto de traballo
Gutiérrez Couto, Uxía	Biblioteca
Casas Martínez, Antonia	FEAS
Debén Sánchez, Martín	A. Primaria
Rumbo Prieto, José María	DUE
Talavera Valverde, Miguel Ángel	T. Ocupacional
García Jiménez, Antonio	FEAS
Representante Comisión Docencia	FEAS
Souto Alonso, Ana	DPM
Pérez Fuertes, Aida	FEAS
Acevedo Prado, Antonio	Coordinador Docencia
Representante MIR	MIR

Comité de Transfusións, Hemoderivados e Anticoagulación

Apelidos e nome	Posto de traballo
Souto Alonso, Ana	DPM
Gómez Torreiro Eduardo	HEM
Millor Sanesteban Belén	CALIDADE
Aracil Rodríguez Carlos	COT
Oliveira Yáñez Juan José	ANR
Jorge Sánchez Ramón José	MIR
Soloso Blanco Carmen	URX
Montero Hernández, Ana M ^a	FAR
Maside Miño Elena	PED
Rivera Trobo Alejandra	XINE
Leira Reijas Beatriz	DUE Banco Sangue
Pereira Beceiro Javier	MIR Uroloxía

Comité de Nutrición

Apelidos e nome	Posto de traballo
Cotovad Bellas, Laura	Endocrino
Bardán García, Belén	FAR
González Rodríguez Enrique	D. Enfermería
Adrio Díaz, Germán	CGD
Arrojo Alonso, Fernanda	NEF
Bellido Guerrero, Diego	Endocrino
De Paz Arias, Laura	ONCO
Gómez Bouzamayar, Teresa	DUE/Dietética
Gradaille Peña, José	DUE/C.S Narón
Rodríguez Penín, Isaura	FAR
Cal Martínez, Casimiro Pablo	C.S Fontenla M
Vázquez Modroño, Rosario	DUE/C/EXT
Santos Tapia, Maravillas	PED
Iglesias Fernández M ^a Josefa	Endocrino
Ameneiros Lago, Eugenia	M. Interna
Gómez Canosa, Sandra	UCI
Ortiz Marin, Susana	Dixestivo
Cantón Blanco, Ana	Endocrino
Graña Suárez, Begoña	Oncoloxía Médica

Comisión de Docencia	
PRESIDENTE	D. Juan A. Garrido Sanjuán [Adxunto Medicina Interna]
VICEPRESIDENTA	Dona Romina Vázquez Golpe (desde xuño/09) [Medicina Familiar e Comunitaria]
SECRETARIA	Dona Pilar Fernández Breijo [Secretaria Unidade de Docencia e Investigación]
VOGAIS EN REPRESENTACIÓN DOS TITORES DOS PROGRAMAS DE FORMACIÓN	D. Francisco José Baña Sandá [Titor de Cirurxía Ortopédica e Traumatoloxía] Dona Maravillas Santos Tapia [Pediatria e Áreas Específicas] D. Santiago Lago Canzobre [Psicoloxía Clínica] Dona Elena Fernández Bouza [Medicina Interna]
VOGAIS EN REPRESENTACIÓN DOS ESPECIALISTAS EN FORMACIÓN	Dona Laura Martínez Calvo (ata xuño/10) [Representante Xeral MIR] Don Antonio Otero Peña (dende xuño/10) [Representante Xeral MIR] Dona Sabela Sánchez Trigo [Medicina Interna] Dona Silvia Rodríguez López [Área de Pediatría e Áreas específicas] Dona Rebeca Iglesias Barreira [Área de Servizos Centrais] Dona Tamara Fernández Santás [Área Cirúrxica]
VOGAL REPRESENTANTE COMUNIDADE AUTÓNOMA	D. Pascual Sesma Sánchez [Xefe de Servizo de Medicina Interna]
COORDINADOR UNIDADE DOCENTE MEDICINA FAMILIAR E COMUNITARIA	D. Luís Ramil Hermida [Centro de Saúde de Narón]
VOGAL NOMEADO POLA XUNTA DE PERSOAL	Dona Uxía Gutiérrez Couto [Bibliotecaria]

ÓRGANOS DE PARTICIPACIÓN

Comisión de Participación Cidadá

Presidente

D. Luis Verde Remeseiro
Director da Área Sanitaria de Ferrol

Secretario (con voz pero sen voto)

D. Javier Fernández Nistal
Director de Recursos Humanos e Relacións Laborais

Persoal directivo (con voz pero sen voto)

D. José Rey Aneiros
Xerente de Procesos

Dna. Susana Santos Couce
Directora de Urxencias e Procesos Ambulatorios

Dna. Ana Souto Alonso
Directora de Procesos Médicos

D. Enrique González Rodríguez
Directora de Procesos de Enfermaría

Dna. Rosa Arroyo Castillo
Directora de Procesos Cirúrxicos

Dna. Ángela Calderón de Arriba
Directora de Recursos Económicos e S.X.

Representantes entidades locais:

D. Valentín González Formoso
Concello das Pontes

D. Casimiro Pablo Cal Martínez
Concello de Ferrol

D. Francisco Hermida Mosquera
Concello de Cedeira

Dna. Carmen Espada Cortizas
Concello de Narón

Dna. Rita M. Couto Seijido
Concello de Fene

Dna. M^a Cruz Sabio Teijeiro
Concello de Ortigueira

Dna. Beatriz Sestayo Doce
Concello de Ferrol

Dna. Ruth García Campos
Concello de Pontedeume

Representantes asociacións veciñais

D. Xosé Miguel López Pérez
AA.VV. de Esteiro «Fontelonga»

D. Manuel Carpenle
AA.VV. «Sta. Icíá-A Solaina»

D. Salustiano Gómez Rodríguez
AA.VV. «O Cruceiro de Valón»

Representantes asociacións empresariais

Dna. Dolores Garrido Haz

D. José Ramón López Vivero

D. Rafael López Miranda

Representantes organizacións sindicais

D. Antonio Manso Bouza
UXT

Dna. M. Áurea Vázquez Estraviz
CC.OO.

D. Xesús Anxo López Pinto
CIG

ÓRGANOS DE REPRESENTACIÓN

Xunta de Persoal

CIG	
Dna. Mercedes Díaz López	Dna. Susana Rodríguez Álvarez
Dna. Ana Suárez Castro	D. Juan Carlos Pita Galego
Dna. Mercedes Ferreira Bouza	Dna. Aurora Piñón Garrote
UXT	
D. Antonio Golpe Díaz	Dna. Mónica Lage Lejo
D. Emilio López Pérez	D. José Luis Castro Morillo
CCOO	
D. Víctor Caruncho Carreira	D. Eloy José Ruan Merino
Dna. Alicia Romero Castro	
CEMSATSE	
D. Francisco Malvar Fernández	D. Benigno Suárez Martínez
Dna. Elena Arnosó Méndez	
CSIF	
D. Carlos Botana Alba	Dna. Natalia Lorenzo Díaz
Dna. M ^a Rosario López Pampín	
SAE	
Dna. María Montserrat Porto Deibe	Dna. Ángeles Soto Gómez
OMEGA	
D. Francisco J. Castro Seoane	
CIAS	
D. José Ramón Villares Pérez	
Comité de Prevención de Riscos Laborais	
Presidente	
D. Javier Fernández Nistal	
Secretario	
Dna. Carmen Seijas García	
Vogais Administración	
Dna. Lourdes Martínez Moar	Dna. Carmen Serantes González
Dna. Ángela Calderón de Arriba	D. Enrique González Rodríguez
Vogais sindicais	
CIG	UXT
Dna. Nieves Pazos Rúa	D. Antonio Golpe Díaz
CSIF	CC.OO.
Dna. Natalia Lorenzo Díaz	D. Víctor Caruncho Carreira
CEMSATSE	
D. Benigno Suárez Martínez	

ESTRUTURA DE SERVIZOS

Área Funcional Estrutural		Servizos Funcionais Estruturais
Administración	ADT	Administración
		Control Xestión
		Xestión Económica
Xerencia e Dirección	DIR	Atención ao Paciente
		Dirección Enfermería
		Dirección Médica
		Dirección Xestión - Servizos Xerais
		Xerencia
Medicina Preventiva	MPR	Medicina Preventiva
Área Funcional Intermedia		Servizos Funcionais Intermedios
Admisión	ADM	Admisión
		Documentación Clínica
Bloque Cirúrxico	BLQ	Anestesia e Reanimación
		Esterilización
		Quirófano
Consultas Externas	CEX	Consultas Externas
Probos Especiais	PES	Neurofisioloxía Clínica
		Centros Concertados
		Cámara Hiperbárica
Farmacia	FAR	Farmacia
Laboratorios	LAB	Análises Clínicas
		Anatomía Patolóxica
		Banco de Sangue
		Laboratorio de Hematoloxía
		Laboratorio de Microbioloxía
Loxística	LOX	Audiovisuais
		Hostalería
		Informática
		Mantemento
		Persoal
		Seguridade e Comunicaciós
		Subministros
Radiodiagnóstico	RAD	Radiodiagnóstico
Gardas Especialistas	GAR	Gardas de Especialistas
Medicina Intensiva	MIV	Medicina Intensiva
Hospitalización	HOS	Unidades Enfermería
		Hospital de Día

Área Funcional Final		Servizos Funcionais Finais
Medicina	MED	Dermatoloxía
		Medicina Interna
		Hematoloxía
		Rehabilitación
		Hospitalización a domicilio
Obstetricia	OBS	Obstetricia
Pediatría	PED	Pediatría
Cirurxía	CXD	Cirurxía Xeral e Dixestiva
		Xinecoloxía
		Oftalmoloxía
		Otorrinolaringoloxía
		Traumatoloxía
		Uroloxía
		Unidade de Transplantes
Psiquiatría	PSQ	Psiquiatría
Urxencias	URX	Urxencias
Primaria	PRI	Atención Primaria
Centros Alleos	CALI	Centros Alleos
Docencia e Investigación	DEI	Docencia e Investigación

ACTIVIDADE GLOBAL POR CENTROS / PACS

DATOS DEMOGRÁFICOS

Poboación: 203.878	Superficie (km ²): 1.554,20	T.I.S > 14 anos:	173.543	90%
		T.I.S <= 14 anos:	20.142	10%
	Densidade (Hab./km ²): 131,86	T.I.S totais:	193.685	100%
		Maiores de 65 anos:	46.374	27%

RECURSOS FÍSICOS

Centros de saúde

Centro de Saúde de Fontenla Maristany	Quenda de mañá / tarde	S.A.P. FONTENLA M.-A
Centro de Saúde de Fontenla Maristany	Quenda de mañá / tarde	S.A.P. FONTENLA M.-B
Centro de Saúde de Caranza	Quenda de mañá / tarde	S.A.P. CARANZA
Centro de Saúde de Serantes	Quenda de mañá	S.A.P. SERANTE
Centro de Saúde de Ares	Quenda de mañá	S.A.P. FENE
Centro de Saúde de Cabanas	Quenda de mañá	S.A.P. PONTEDEUME
Centro de Saúde de A Capela	Quenda de mañá	S.A.P. FENE
Centro de Saúde de Cariño	Quenda de mañá	S.A.P. ORTIGUEIRA
Centro de Saúde de Cedeira	Quenda de mañá	S.A.P. CEDEIRA
Centro de Saúde de Cerdido	Quenda de mañá	S.A.P. SAN SADURNIÑO
Centro de Saúde de Fene	Quenda de mañá / tarde	S.A.P. FENE
Centro de Saúde de Mañón	Quenda de mañá	S.A.P. ORTIGUEIRA
Centro de Saúde de Moeche	Quenda de mañá	S.A.P. SAN SADURNIÑO
Centro de Saúde de Monfero	Quenda de mañá	
Centro de Saúde de Mugar dos	Quenda de mañá	S.A.P. FENE
Centro de Saúde de Narón	Quenda de mañá / tarde	S.A.P. NARÓN
Centro de Saúde de Neda	Quenda de mañá	S.A.P. NARÓN
Centro de Saúde de Ortigueira	Quenda de mañá	S.A.P. ORTIGUEIRA
Centro de Saúde de Pontedeume	Quenda de mañá / tarde	S.A.P. PONTEDEUME
Centro de Saúde de As Pontes	Quenda de mañá / tarde	S.A.P. AS PONTES
Centro de Saúde de San Sadurniño	Quenda de mañá	S.A.P. SAN SADURNIÑO
Centro de Saúde de As Somozas	Quenda de mañá	S.A.P. SAN SADURNIÑO
Centro de Saúde de Valdoviño	Quenda de mañá	S.A.P. NARÓN

Actividade Atención Primaria

Consultorios		
Consultorio Manuel Comellas	Quenda de mañá	S.A.P. FONTENLA M.-B
Consultorio de A Graña	Quenda de mañá	S.A.P. SERANTES
Consultorio de Maniños	Quenda de mañá	S.A.P. FENE
Consultorio de O Seixo	Quenda de mañá	S.A.P. FENE
Consultorio de O Val	Quenda de mañá	S.A.P. NARÓN
Consultorio de Pedroso	Quenda de mañá	S.A.P. NARÓN
Consultorio de Mera	Quenda de mañá	S.A.P. ORTIGUEIRA
Consultorio de Espasante	Quenda de mañá	S.A.P. ORTIGUEIRA

RECURSOS HUMANOS

Médicos:	133	P.S.X.:	49
Pediatras:	26	Celadores:	19
ATS/DUE:	133	Trab. Sociais:	7
M.I.R.:	5	Matronas:	13
Odontólogos:	8	Farmacéuticos:	7
Hixienistas dentais:	7	Limpadoras:	5
Técnicos Coidados Aux. Enfermaría	14	Fisioterapeutas:	10
Aux. administrativos:	22		

UNIDADES DE APOIO Á ATENCIÓN PRIMARIA

Unidades administrativas	C.S. Fontenla Maristany	Quenda de mañá / tarde
	C.S. de Caranza	Quenda de mañá / tarde
	C.S. de Serantes	
	C.S. de Ares	
	C.S. de Cabanas	
	C.S. de A Capela	
	C.S. de Cariño	
	C.S. de Cedeira	
	C.S. de Cerdido	
	C.S. de Fene	Quenda de mañá / tarde
	C.S. de Mañón	
	C.S. de Moeche	
	C.S. de Mugar dos	
	C.S. de Narón	Quenda de mañá / tarde
	C.S. de Neda	
	C.S. de Ortigueira	
	C.S. de Pontedeume	Quenda de mañá / tarde
C.S. de As Pontes	Quenda de mañá / tarde	
C.S. de San Sadurniño		
C.S. de Valdoviño		
Fisioterapia	C.S. de Fene	Quenda de mañá / tarde
	C.S. de Ortigueira	
	C.S. de Narón	Quenda de mañá / tarde
	C.S. de Pontedeume	
	C.S. de As Pontes	Quenda de mañá / tarde
C.H. Arquitecto Marcide (Ferrol)		
Odontoloxía	C.S. Fontenla Maristany	Quenda de mañá / tarde
	C.S. Caranza	
	C.S. de Fene	
	C.S. de Narón	Quenda de mañá / tarde
	C.S. de Ortigueira	
C.S. de Pontedeume		
C.S. de As Pontes		
Saúde Mental	C.S. Fontenla Maristany (Ferrol)	
	C.S. de Caranza	
Psicoprofilaxe-Obstétrica	C.S. Fontenla Maristany	
	C.S. de Ares	
	C.S. de As Pontes	
	C.S. de Fene	
	C.S. de Mugar dos	Mugar dos e A Capela
	C.S. de Narón	Quenda de mañá / tarde
	C.S. de Neda	
	C.S. de Ortigueira	Cariño e Ortigueira
	C.S. de San Sadurniño	San Sadurniño, Cedeira e Valdoviño
C.S. de Caranza		
Asistencia Social	C.S. de Fene	

	C.S.Fontenla Maristany	
	C.S. de Pontedeume	
	C.S. de Narón	
	C.S. de Serantes	
	Centro Orientación Familiar	
Farmacia	C.S. de As Pontes	Martes e xoves
	C.S. de Cariño	Mércores
	C.S. de Cedeira	Martes e venres
	C.S. de Fene	
	C.S. de Narón	
	C.S. de Ortigueira	Luns e xoves
	C.S. de Pontedeume	Luns e mércores
	C.S. de San Sadurniño	Venres
	C.S.Fontenla Maristany	

ACTIVIDADE ASISTENCIAL

Medicina de familia		Indicadores		
Demanda no CS				
Enfermidade	768.378	76,54%		
Administrativa	152.738	15,21%	Frecuentación	5,78
Concertadas	11.380	1,13%	Consultas/profesionais/día	30,31
Domicilio	10.258	1,02%	C.enfermidade/profesionais/día	23,20
Urxencias	61.141	6,09%		
TOTAL	1.003.895	100,00%	Demanda Maiores de 65 anos	42%
Pediatría				
Demanda no CS				
Enfermidade	77.579	66,24%		
Administrativa	1.243	1,06%	Frecuentación	5,81
Concertadas	20.966	17,90%	Consultas/profesionais/día	18,09
Urxencias	17.335	14,80%	C.enfermidade/profesionais/día	11,98
TOTAL	117.123	100,00%		
Consultas e probas realizadas a solicitude dos centros de atención primaria				
Análises Clínicas	94.686	50,64%	Frecuentación	0,99
Consultas Externas	65.424	34,99%	Probas/día	772,97
Probas de Radioloxía	26.868	14,37%	Análises/día	384,20
			Consultas/día	271,47
TOTAL	186.978	100,00%	Probas/día	117,29

ACTIVIDADE GLOBAL

ACTIVIDADE ASISTENCIAL DE ODONTOLOXÍA (ATENCIÓN PRIMARIA)

Odontoloxía en A.P.	Indicadores		
Consultas de adultos	25.845	63,67%	
Consultas de nenos	8.048	19,83%	Frecuentación 0,21
Revisións Bucodentais	3.797	9,35%	Consultas/día 163,01
Urxencias	2.900	7,14%	Consultas/profesionais/día 20,38
TOTAL	40.590	100,00%	

Centros de saúde aos que presta asistencia en odontoloxía			
C.S. Fontenla M. (Ferrol)	C.S. Fontenla Maristany (Ferrol) e Valdoviño		
C.S. Caranza (Ferrol)	C.S. Caranza, Cedeira, Serantes e Fontenla M. (1 cupo)		
C.S. de Fene	C.S. Ares, A Capela, Fene e Mugaros		
C.S. de Narón	C.S. Cerdido, Narón, Neda, Moeche, San Sadurniño e As Somozas		
C.S. de Ortigueira	C.S. Cariño, Mañón e Ortigueira		
C.S. de Pontedeume	C.S. Cabanas, Monfero e Pontedeume		
C.S. de As Pontes	C.S. As Pontes		
	T.I.S > 14 anos:	T.I.S <= 14 anos:	T.I.S totais:
C.S. Fontenla M. (Ferrol)	49.837	5.949	55.786
C.S. Caranza (Ferrol)	24.241	2.782	27.023
C.S. de Fene	23.594	2.660	26.254
C.S. de Narón	41.626	5.383	47.009
C.S. de Ortigueira	11.522	976	12.498
C.S. de As Pontes	10.623	1.034	11.657
C.S. de Pontedeume	12.100	1.358	13.458
	173.543	20.142	193.685

ACTIVIDADE GLOBAL P.A.C.

Urxencias extrahospitalarias: Puntos de Atención Continuada (P.A.C.)

P.A.C.s	Centros ou concellos aos que presta servizo
P.A.C. FERROL	C.S. Fontenla Maristany, C.S. de Serantes, C.S. de Caranza (Concello de Ferrol)
P.A.C. CEDEIRA	Concellos de Cedeira, Cerdido e Valdoviño
P.A.C. FENE	Concellos de Ares, A Capela, Fene e Mugardos
P.A.C. NARÓN	Concellos de Narón, Neda e Valdoviño
P.A.C. ORTEGAL	Concellos de Cariño, Mañón e Ortigueira
P.A.C. PONTEDEUME	Concellos de Cabanas, Monfero e Pontedeume
P.A.C. AS PONTES	Concello das Pontes
P.A.C. SAN SADURNIÑO	Concellos de Cerdido, Moeche, San Sadurniño e As Somozas

P.A.C. Área Sanitaria de Ferrol

Centros ou concellos aos que presta servizo			
	T.I.S > 14 anos	T.I.S <= 14 anos	T.I.S totais
PAC FERROL	62.006	7.448	69.454
PAC CEDEIRA	7.728	861	8.589
PAC FENE	23.594	2.660	26.254
PAC NARÓN	39.838	5.350	45.188
PAC ORTEGAL	11.522	976	12.498
PAC PONTEDEUME	12.100	1.358	13.458
PAC AS PONTES	10.623	1.034	11.657
PAC SAN SADURNIÑO	6.132	455	6.587
	173.543	20.142	193.685
RECURSOS HUMANOS			
Médicos:		38	
ATS/DUE:		30	
Celadores:		36	

ACTIVIDADE ASISTENCIAL

Medicina	Indicadores		
Consultas no C.S.	64.983	96,13%	Frecuentación 0,86
Consultas no domicilio	2.617	3,87%	Consultas/día 185,21
TOTAL	67.600	100,00%	

CONCELLO FERROL

Datos demográficos

Poboación: 73.629	Superficie (km ²): 82,65
T.I.S > 14 anos: 62.006	Densidade (Hab./km ²): 890,85
T.I.S <= 14 anos: 7.448	
T.I.S totais: 69.454	

Recursos físicos

Novo modelo

Centros de saúde	Servizos
1.-C.S. Fontenla Maristany	S.A.P. FONTELA M-A E S.A.P. FONTENLA M- B
2.-C.S. Serantes	S.A.P. SERANTES
3.-C.S. Caranza	S.A.P. CARANZA

Consultorios periféricos

1.- Consultorio de A Graña	S.A.P. SERANTES
2.- Consultorio Manuel Comellas	S.A.P. FONTENLA MARISTANY - B

CONCELLO DE FERROL

C.S. Fontenla Maristany

Centro de saúde	Servizos			
Centro de Saúde Fontenla Maristany	FONTENLA MARISTANY-A.	T.I.S > 14 anos:	45.771	89%
	Quenda de mañá / tarde	T.I.S <= 14 anos:	5.415	11%
		T.I.S totais:	51.186	100%
	FONTENLA MARISTANY-B.			
	Quenda mañá/ tarde	Maiores de 65 anos	11.597	25%
Consultorios:				
Manuel Comellas	FONTENLA MARISTANY-B.			
Recursos humanos				
Médicos:	33	P.S.X.:	7	
Pediatras:	7	Celadores:	7	
ATS/DUE: (*)	31	Trab. Sociais: (**)	2	
Odontólogos:	2	Matronas:	4	
Hixienistas dentais:	2	Farmacéuticos:	2	
TCAE:	5	Limpadoras:	5	
Aux. administrativos: (**)	10			
(*) 1 pertence ao Centro de Orientación Familiar e 1 a Saúde Mental				
(**) 1 pertence ao Centro de Orientación Familiar.				
Unidades de apoio á Atención Primaria				
Unidade Administrativa	Si			
Fisioterapia	No C.H. Arquitecto Marcide (Ferrol)			
Odontoloxía	Si			
Asistencia social	Si			
Farmacia	Si			
Psicoprofilaxe Obstétrica	Si			
Saúde Mental	Si			

ACTIVIDADE ASISTENCIAL

Medicina de familia			Indicadores	
Demanda no CS				
Enfermidade	188.009	79,51%		
Administrativa	31.014	13,12%	Frecuentación	5,17
Concertada	968	0,41%	Consultas/profesionais/día	28,78
Domicilio	1.839	0,78%	C.enfermidade/profesionais/	22,88día
Urxencias	14.638	6,19%		
TOTAL	236.468	100,00%	Demanda maiores de 65 anos	38%

CONCELLO DE FERROL

Pediatría				
Demanda no CS				
Enfermidade	17.093	60,50%	Frecuentación	5,22
Administrativa	232	0,82%	Consultas/profesionais/día	16,21
Concertada	5.457	19,31%	C.enfermidade/profesionais/día	9,81
Urxencias	5.471	19,36%		
TOTAL	28.253	100,00%		
Consultas e probas realizadas a solicitude dos centros de Atención Primaria				
Análises clínicas	23.256	45,63%	Frecuentación	1,00
Consultas Externas	18.733	36,76%	Probas/día	204,69
Probas de Radioloxía	8.978	17,62%	Análises/día	93,40
			Consultas/día	75,23
TOTAL	50.967	100,00%	Probas/día	36,06

ACTIVIDADE ASISTENCIAL DE ODONTOLOXÍA (C.S. FONTENLA MARISTANY-FERROL)

Odontoloxía en Atención Primaria			Indicadores	
Demanda no CS				
Consultas de adultos	8.132	64,50%		
Consultas de nenos	2.206	17,50%	Frecuentación	0,23
Revisións Bucodentais	1.032	8,19%	Consultas/día	50,63
Urxencias	1.237	9,81%	Consultas/profesionais/día	25,32
TOTAL	12.607	100,00%		
Centros ou concellos aos que presta asistencia en Odontoloxía				
	T.I.S > 14 anos:		T.I.S <= 14 anos:	T.I.S totais:
Ferrol	44.592		5.411	49.703
C.S. Fontenla Maristany	44.292		5.411	49.703
Valdoviño	5.545		538	6.083
TOTAL	49.837		5.949	55.786
Consultas e probas realizadas a solicitude de Odontoloxía				
Consultas Externas	42	85,71%		
Probas de Radioloxía	7	14,29%		
TOTAL	49	0,10%		

C.S. Caranza

Centro de Saúde	Servizos			
Caranza	Quenda de mañá / tarde	T.I.S > 14 anos:	10.322	87%
		T.I.S <= 14 anos:	1.523	13%
		T.I.S totais:	11.845	100%
		Maiores de 65 anos:	2.455	24%
Recursos humanos				
Médicos:	8	P.S.X.:	4	
Pediatras:	2	Celadores:	1	
ATS/DUE:	9	Trab. Sociais:	1	
TCAE:	1	Odontólogos:	1	
Aux. administrativos:	2	Hixienista dental:	1	
M.I.R	1			
Unidades de apoio á Atención Primaria				
Unidade administrativa	Si			
Fisioterapia	No C.H. Arquitecto Marcide (Ferrol)			
Odontoloxía	Si			
Asistencia social	Si			
Farmacia	Si			
Psicoprofilaxe Obstétrica	No Centro de Saúde Fontenla Maristany			
Saúde Mental	Si			

ACTIVIDADE ASISTENCIAL

Medicina de familia			Indicadores	
Demanda no CS				
Enfermidade	56.971	86,79%		
Administrativa	1.600	2,44%	Frecuentación	6,36
Concertada	419	0,64%	Consultas/profesionais/día	32,95
Domicilio	409	0,62%	C.enfermidade/profesionais/día	28,60
Urxencias	6.247	9,52%		
TOTAL	65.646	100,00%	Demanda maiores de 65 anos	37%
Pediatria			Indicadores	
Demanda no CS				
Enfermidade	7.160	64,52%		
Administrativa	72	0,65%	Frecuentación	7,29
Concertada	1.687	15,20%	Consultas/profesionais/día	22,29
Urxencias	2.179	19,63%	C.enfermidade/profesionais/día	14,38
TOTAL	11.098	100,00%		

CONCELLO DE FERROL

Consultas e probas realizadas a petición dos centros de Atención Primaria				
Análises Clínicas	5.451	46,35%	Frecuentación	0,99
Consultas Externas	4.432	37,68%	Probas/día	47,23
Probas de Radioloxía	1.878	15,97%	Análises/día	21,89
			Consultas/día	17,80
TOTAL	11.761	100,00%	Probas/día	7,54

ACTIVIDADE ASISTENCIAL DE ODONTOLOXÍA (C.S. CARANZA)

Odontoloxía en Atención Primaria		Indicadores		
Demanda no CS				
Consultas de adultos	2.626	61,17%		
Consultas de nenos	924	21,52%	Frecuentación	0,16
Revisións Bucodentais	522	12,16%	Consultas/día	17,24
Urxencias	221	5,15%	Consultas/profesionais/día	17,24
TOTAL	4.293	100,00%		
Centros ou concellos aos que presta asistencia en Odontoloxía				
	T.I.S > 14 anos:	T.I.S <= 14 anos:	T.I.S totais:	
Ferrol	17.714	2.037	19.751	
C.S. Fontenla Maristany	1.479	4	1.483	
C.S. de Caranza	10.322	1.523	11.845	
C.S. de Serantes	5.913	510	6.423	
Cedeira	6.527	745	7.272	
TOTAL	24.241	2.782	27.023	
Consultas e probas realizadas a solicitude de Odontoloxía				
Consultas Externas				
Probas de Radioloxía				
TOTAL	0	0,00%		

C.S. Serantes

Centro de Saúde		Servizo		
Serantes	Quenda de mañá	T.I.S > 14 anos:	5.913	92%
		T.I.S <= 14 anos:	510	8%
		T.I.S totais:	6.423	100%
		Maiores de 65 anos	1.763	30%
Consultorios				
A Graña	SERANTES			
Recursos humanos				
Médicos:	5	P.S.X.:	1	
Pediatras:	1	Celadores:	2	
ATS/DUE:	6	Trab. Sociais:	1	
M.I.R.:	2	Farmacéuticos*:	1	
Aux. administrativos:	1			
* Os luns.				
Unidades de apoio á Atención Primaria				
Unidade administrativa	Si			
Fisioterapia	No C.H. Arquitecto Marcide (Ferrol)			
Odontoloxía	No Centro de Saúde de Caranza			
Asistencia social	Si			
Farmacia	Si			
Psicoprofilaxe Obstétrica	No Centro de Saúde Fontenla Maristany			
Saúde Mental	No Centro de Saúde Fontenla Maristany			

ACTIVIDADE ASISTENCIAL

Medicina de familia			Indicadores	
Demanda no CS				
Enfermidade	20.528	61,95%		
Administrativas	9.046	27,30%	Frecuentación	5,60
Concertada	607	1,83%	C. enfermidade/profesionais/día	26,61
Domicilio	700	2,11%	C. enfermidade/profesional/día	16,49
Urxencias	2.253	6,80%		
TOTAL	33.134	100,00%	Demanda maiores de 65 anos	43%
Pediatria			Indicadores	
Demanda no CS				
Enfermidade	1.595	64,21%		
Administrativas	72	2,90%	Frecuentación	4,87
Concertadas	746	30,03%	Consultas/profesionais/día	9,98
Urxencias	71	2,86%	C. enfermidade/profesionais/día	6,41
TOTAL	2.484	100,00%		

CONCELLO DE FERROL

Consultas e probas realizadas a petición dos centros de Atención Primaria				
Análises Clínicas	3.288	51,94%	Frecuentación	0,99
Consultas Externas	1.987	31,39%	Probas/día	25,43
Probas de Radioloxía	1.055	16,67%	Análises/día	13,20
			Consultas/día	7,98
TOTAL	6.113	100,00%	Probas/día	4,24

P.A.C. FERROL

Centros ou concellos aos que presta servizo			
Centros / Concellos	T.I.S > 14 anos	T.I.S <= 14 anos	T.I.S totais
C.S. Fontenla Maristany	45.771	5.415	51.186
C.S. de Caranza	10.322	1.523	11.845
C.S. de Serantes	5.913	510	6.423
TOTAL	62.006	7.448	69.454
Recursos humanos			
Médicos:		6	
ATS/DUE:		3	
Celadores:		4	

ACTIVIDADE ASISTENCIAL

Medicina	Indicadores		
Consultas no C.S.	18.521	Frecuentación	0,28
Consultas a domicilio	635	Consultas/día	52,48
TOTAL	19.156		

CONCELLO DE ARES

C.S. Ares

Datos demográficos			
Poboación: 5.705	T.I.S > 14 anos:	4.335	89%
Superficie (km ²): 18,31	T.I.S <= 14 anos:	522	11%
Densidade (Hab./km ²): 311,57	T.I.S totais:	4.857	100%
	Maiores de 65 anos	1.177	27%

Recursos físicos

Centro de Saúde

1-Centro de Saúde de Ares Quenda de mañá SERVIZO FENE

Recursos humanos

Médicos:	3	P.S.X.:	2
Pediatras: (*)	1	Matronas:	1
ATS/DUE:	3		

(*) As consultas de Pediatría lévanse a cabo diariamente no C.S. de Ares e no C.S. de Mugardos.
Ares: 5 días/semana. Horario: 9.00-11.00 h / Mugardos: 5 días/semana. Horario: 11.45-14.30 h.

Unidades de apoio á Atención Primaria

Unidade administrativa	Si
Fisioterapia	No C.S. de Fene
Odontoloxía	No C.S. de Fene
Asistencia social	No C.S. de Fene
Farmacia	No C.S. de Fene
Psicoprofilaxe Obstétrica	Si
Saúde Mental	No C.S. de Caranza (Ferrol)

ACTIVIDADE ASISTENCIAL

Medicina de familia			Indicadores	
Demanda no CS				
Enfermidade	21.332	69,44%		
Administrativas	6.090	18,82%	Frecuentación	7,09
Concertadas	135	0,44%	Consultas/profesionais/día	41,12
Domicilio	314	1,02%	C. enfermidade/profesionais/día	28,56
Urxencias	2.848	9,27%		
TOTAL	30.719	100,00%	Demanda maiores de 65 anos	40%
Pediatría (actividade no C.S. de Ares)			Indicadores	
Demanda no CS				
Enfermidade	2.487	53,22%		
Administrativas	126	3,44%	Frecuentación	7,01
Concertadas	568	15,51%	Consultas/profesionais/día	14,70
Urxencias	480	13,11%	C. enfermidade/profesionais/día	9,99
TOTAL	3.661	100,00%		
Consultas e probas realizadas a petición dos centros de Atención Primaria				
Análises Clínicas	2.385	53,22%	Frecuentación	0,92
Consultas Externas	1.491	33,27%	Probas/día	18
Probas de Radioloxía	605	13,50%	Análises/día	9,58
			Consultas/día	5,99
TOTAL	4.481	100,00%	Probas/día	2,43

CONCELLO DE CABANAS

C.S. Cabanas

Datos demográficos			
Poboación: 3.375	T.I.S > 14 anos:	2.556	90%
Superficie (km²): 30,32	T.I.S <= 14 anos:	278	10%
Densidade (Hab./km²): 111,31	T.I.S totais:	2.834	100%
	Maiores de 65 anos	871	34%

Recursos físicos			
Centro de saúde		Servizos	
1.-Centro de Saúde de Cabanas	Quenda de mañá	SERVIZO PONTEDEUME	
Recursos humanos			
Médicos:	2	ATS/DUE:	2
Pediatras:	(*)	P.S.X.:	1

(*) As consultas de Pediatría lévanse a cabo diariamente no C.S. de Pontedeume

Unidades de apoio á Atención Primaria	
Unidade administrativa	Si
Fisioterapia	No C.S. de Pontedeume
Odontoloxía	No C.S. de Pontedeume
Asistencia social	No C.S. de Pontedeume
Farmacia	No C.S. de Pontedeume
Psicoprofilaxe Obstétrica	Si
Saúde Mental	No C.S. de Caranza (Ferrol)

ACTIVIDADE ASISTENCIAL

Medicina de familia		Indicadores	
Demanda no CS			
Enfermidade	12.772	80,56%	
Administrativas	2.342	14,77%	Frecuentación 6,20
Concertadas	262	1,65%	Consultas/profesionais/día 31,84
Domicilio	249	1,57%	C. enfermidade/profesionais/día 25,65
Urxencias	229	1,44%	
TOTAL	15.854	100,00%	Demanda maiores de 65 anos 41%
Pediatría (A actividade de Pediatría do C.S. de Cabanas figura no C.S. de Pontedeume)			
Consultas e probas realizadas a petición dos centros de Atención Primaria			
Análises Clínicas	1.582	54,44%	Frecuentación 1,03
Consultas Externas	853	29,35%	Probas/día 11,67
Probas de Radioloxía	471	16,21%	Análises/día 6,35
			Consultas/día 3,43
TOTAL	2.906	100,00%	Probas/día 1,89

CONCELLO DA CAPELA

C.S. A Capela

Datos demográficos			
Poboación: 1.399		T.I.S > 14 anos:	1.301 91%
Superficie (km ²): 58,00		T.I.S <= 14 anos:	126 9%
Densidade (Hab./km ²): 24,12		T.I.S totais:	1.427 100%
		Maiores de 65 anos	418 32%
Recursos físicos			
Centro de saúde	Servizos		
1.-Centro de Saúde da Capela	Quenda de mañá	SERVIZO FENE	
Recursos humanos			
Médicos:	1	ATS/DUE:	1
Pediatras: (*)	1	P.S.X.:	1

(*) As consultas de Pediatría lévanse a cabo diariamente no C.S. de Fene e 1 día/semana no C.S. da Capela
 Fene: 5 días/semana. De 9.00-13.30 h (luns, martes, xoves e venres) 12.00-12.30 h (mércores).
 A Capela: 1 día/semana. De 9.00-11.45 h (mércores)

Unidades de apoio á Atención Primaria	
Unidade administrativa	Si
Fisioterapia	No C.S. de Fene
Odontoloxía	No C.S. de Fene
Asistencia social	No C.S. de Fene
Farmacia	No C.S. de Fene
Psicoprofilaxe Obstétrica	Si
Saúde Mental	No C.S. de Caranza (Ferrol)

ACTIVIDADE ASISTENCIAL

Medicina de familia		Indicadores	
Demanda no CS			
Enfermidade	5.116	80,78%	
Administrativas	699	11,04%	Frecuentación 4,87
Concertadas	96	1,52%	Consultas/profesionais/día 25,43
Domicilio	148	2,34%	C. enfermidade/profesionais/día 20,55
Urxencias	274	4,33%	
TOTAL	6.333	100,00%	Demanda maiores de 65 anos 44%
Pediatría		(actividade no C.S. da Capela)	
Demanda no CS			
Enfermidade	235	56,35%	
Administrativas	23	5,52%	Frecuentación 3,31
Concertadas	129	30,94%	Consultas/profesionais/día (**) 8,34
Urxencias	30	7,19%	C. enfermidade/profesionais/día (**) 4,61
TOTAL	417	100,00%	

CONCELLO DA CAPELA

Consultas e probas realizadas a petición dos centros de Atención Primaria					
Análises Clínicas	900	59,17%	Frecuentación		1,07
Consultas Externas	376	24,72%	Probas/día		6,11
Probas de Radioloxía	245	16,11%	Análises/día	3,61	
			Consultas/día	1,51	
TOTAL	1.521	100,00%	Probas/día	0,98	

(**) En 2010 houbo aproximadamente un total de 51 días de consultas de Pediatría no C.S da Capela

CONCELLO DE CARIÑO

C.S. Cariño

Datos demográficos			
Poboación: 4,530	T.I.S > 14 anos:	3.859	91%
Superficie (km²): 47,20	T.I.S <= 14 anos:	390	9%
Densidade (Hab./km²): 95,97	T.I.S totais:	4.249	100%
	Maiores de 65 anos	1210	31%

Recursos físicos			
Centro de saúde	Servizos		
1.-Centro de Saúde de Cariño	Quenda de mañá	SERVIZO ORTIGUEIRA	
Recursos humanos			
Médicos:	3	TCAE	1
Pediatras(*):	1	Farmacéutico (**)	1
ATS/DUE:	4	P.S.X.:	1

(*) O pediatra vai ao centro dous días á semana: o luns e o mércores de 9h-14h.

O resto da semana repártese entre Ortigueira e Mañón.

(**) Mércores.

Unidades de apoio á Atención Primaria	
Unidade administrativa	Si
Fisioterapia	No C.S. de Ortigueira
Odontoloxía	No C.S. de Ortigueira
Asistencia social	Non
Farmacia	Si
Psicoprofilaxe Obstétrica	Si
Saúde Mental	No C.S. Fontenla Maristany (Ferrol)

ACTIVIDADE ASISTENCIAL

Medicina de familia		Indicadores	
Demanda no CS			
Enfermidade	20.479	70,60%	
Administrativas	5.745	19,80%	Frecuentación 7,52
Concertadas	345	1,19%	Consultas/profesionais/día 38,83
Domicilio	434	1,50%	C. enfermidade/profesionais/día 27,41
Urxencias	2.006	6,92%	
TOTAL	29.009	100,00%	Demanda maiores de 65 anos 43%

CONCELLO DE CARIÑO

Pediatria			Indicadores		
Demanda no CS					
Enfermidade	1.227	61,23%			
Administrativas	42	2,10%	Frecuentación		5,14
Concertadas	522	26,05%	Consultas/profesionais/día		20,04
Urxencias	213	10,63%	C. enfermidade/profesionais/día		12,27
TOTAL	2.004	100,00%			
Consultas e probas realizadas a petición dos centros de Atención Primaria					
Análises Clínicas	2.820	57,49%	Frecuentación		1,15
Consultas Externas	1.465	29,87%	Probas/día		19,70
Probas de Radioloxía	620	12,64%	Análises/día	11,33	
			Consultas/día	5,88	
TOTAL	4.905	100,00%	Probas/día	2,49	

CONCELLO DE CEDEIRA

C.S. Cedeira

Datos demográficos			
Poboación: 7.412		T.I.S > 14 anos:	6.527 90%
Superficie (km²): 85,42		T.I.S <= 14 anos:	745 10%
Densidade (Hab./km²): 86,77		T.I.S totais:	7.272 100%
		Maiores de 65 anos	1.958 30%
Recursos físicos			
Centro de saúde	Servizos		
1.-Centro de Saúde de Cedeira	Quenda de mañá	SERVIZO CEDEIRA	
Recursos humanos			
Médicos:	5	P.S.X.:	1
Pediatras:	1	Celadores:	1
ATS/DUE:	6	Farmacéuticos:(*)	1
TCAE	2		
(*) Martes e venres.			
Unidades de apoio á Atención Primaria			
Unidade Administrativa	Si		
Fisioterapia	No C.H. Arquitecto Marcide (Ferrol)		
Odontoloxía	No C.S. Caranza (Ferrol)		
Asistencia social	Non		
Farmacia	Si		
Psicoprofilaxe Obstétrica	Si		
Saúde Mental	No C.S. Fontenla Maristany (Ferrol)		

ACTIVIDADE ASISTENCIAL

Medicina de familia		Indicadores	
Demanda no CS			
Enfermidade	29.850	63,80%	
Administrativas	12.975	27,73%	Frecuentación 7,17
Concertadas	1.393	2,98%	Consultas/profesionais/día 37,58
Domicilio	673	1,44%	C. enfermidade/profesionais/día 23,98
Urxencias	1.899	4,06%	
TOTAL	46.790	100,00%	Demanda maiores de 65 anos 42%

CONCELLO DE CEDEIRA

Pediatría			Indicadores	
Demanda no CS				
Enfermidade	2.888	59,00%		
Administrativas	142	2,90%	Frecuentación	6,57
Concertadas	1.320	26,97%	Consultas/profesionais/día	19,66
Urxencias	545	11,13%	C. enfermidade/profesionais/día	11,60
TOTAL	4.895	100,00%		
Consultas e probas realizadas a petición dos centros de Atención Primaria				
Análises Clínicas	3.539	49,99%	Frecuentación	0,97
Consultas Externas	2.555	36,09%	Probas/día	28,43
Probas de Radioloxía	985	13,91%	Análises/día	14,21
			Consultas/día	10,26
TOTAL	7.079	100,00%	Probas/día	3,96

P.A.C. CEDEIRA

Centros ou concellos aos que presta servizo			
Centros / Concellos	T.I.S > 14 anos	T.I.S <= 14 anos	T.I.S totais
Cedeira	6.527	745	7.272
Valdoviño*	1.201	116	1.317
TOTAL	7.728	861	8.589

* Atende as parroquias de Loira, Pantín, Vilaboa e Vilarrube.

Recursos humanos	
Médicos:	3
ATS/DUE:	3
Celadores:	4

ACTIVIDADE ASISTENCIAL

Medicina			Indicadores	
Consultas no C.S.	4.714	95,27%	Frecuentación	0,58
Consultas a domicilio	234	4,73%	Consultas/día	13,56
TOTAL	4.948	100,00%		

CONCELLO DE CERDIDO

C.S. Cerdido

Datos demográficos			
Poboación: 1.361	T.I.S > 14 anos:	1.210	94%
Superficie (km ²): 52,72	T.I.S <= 14 anos:	76	6%
Densidade (Hab./km ²): 25,81	T.I.S totais:	1.286	100%
	Maiores de 65 anos	464	38%
Recursos físicos			
Centro de saúde		Servizos	
1.-Centro de Saúde de Cerdido		Quenda de mañá SERVIZO SAN SADURNIÑO	
Recursos humanos			
Médicos:	1		
Pediatras: (*)	1		
ATS/DUE:	1		
P.S.X.:	1		
(*) As consultas de Pediatría lévanse a cabo diariamente no C.S. de San Sadurniño e 1 día/semana no C.S. de Cerdido. San Sadurniño: 5 días/semana. De 8.30-14.30 h (luns e venres) 8.30-11.00 h (martes, mércores e xoves). Cerdido: 1 día/semana. De 11.30-14.30 h (martes).			
Unidades de apoio á Atención Primaria			
Unidade administrativa	Si		
Fisioterapia	No C.H. Arquitecto Marcide (Ferrol)		
Odontoloxía	No C.S. de Narón		
Asistencia social	Non		
Farmacia	No C.S. de San Sadurniño		
Psicoprofilaxe Obstétrica	No C.S. de San Sadurniño		
Saúde Mental	No C.S. Fontenla Maristany (Ferrol)		

ACTIVIDADE ASISTENCIAL

Medicina de familia		Indicadores	
Demanda no CS			
Enfermidade	2.957	44,24%	
Administrativas	3.394	50,78%	Frecuentación 5,52
Concertadas	14	0,21%	Consultas/profesionais/día 26,84
Domicilio	174	2,60	C. enfermidade/profesionais/día 11,88
Urxencias	145	2,17	
TOTAL	6.684	100,00%	Demanda maiores de 65 anos 48%
Consultas e probas realizadas a petición dos centros de Atención Primaria			
Análises Clínicas	765	63,17%	Frecuentación 0,94
Consultas Externas	324	26,75%	Probas/día 4,86
Probas de Radioloxía	122	10,07%	Análises/día 3,07
			Consultas/día 1,30
TOTAL	1.211	100,00%	Probas/día 0,49

CONCELLO DE FENE

C.S. Fene

Datos demográficos			
Poboación: 14.092	T.I.S > 14 anos:	13.560	90%
Superficie (km²): 26,29	T.I.S <= 14 anos:	1.578	10%
Densidade (Hab./km²): 536,02	T.I.S totais:	15.138	100%
	Maiores de 65 anos	3.453	25%

Recursos físicos		
Centro de saúde	Servizos	
1.-Centro de Saúde de Fene	Quenda de mañá / tarde	SERVIZO FENE
2.-Consultorio de Maniños	Quenda de mañá	

Recursos humanos			
Médicos:	10	Aux. administrativos:	2
Pediatras: (*)	2	P.S.X.:	4
ATS/DUE:	10	Matronas:	1
Odontólogos:	1	Farmacéuticos:	1
Hixienistas dentais:	1	Fisioterapeutas:	2
TCAE	1	Trab. Sociais	1

(*) As consultas de Pediatría lévanse a cabo diariamente no C.S. de Fene e 1 día/semana no C.S. da Capela.
 Fene: 5 días/semana. De 9.00-13.30 h (luns, martes, xoves e venres) 12.00-12.30 h (mércores).
 A Capela: 1 día/semana. De 9.00-11.45 h (mércores).

Unidades de apoio á Atención Primaria	
Unidade administrativa	Si
Fisioterapia	Si
Odontoloxía	Si
Asistencia social	Si
Farmacia	Si
Psicoprofilaxe Obstétrica	Si
Saúde Mental	No C.S. de Caranza (Ferrol)

ACTIVIDADE ASISTENCIAL

Medicina de familia			Indicadores	
Demanda no CS				
Enfermidade	62.208	76,29%		
Administrativas	12.642	15,50%	Frecuentación	6,01
Concertadas	413	0,51%	Consultas/profesionais/día	32,75
Domicilio	696	0,85%	C. enfermidade/profesionais/día	24,98
Urxencias	5.579	6,84%		
TOTAL	81.538	100,00%	Demanda maiores de 65 anos	37%

Pediatria (actividade no C.S. de Fene)			Indicadores	
Demanda no CS				
Enfermidade	6.560	64,80%		
Administrativas	118	1,17%	Frecuentación	6,42
Concertadas	1.369	13,52%	Consultas/profesionais/día	20,33
Urxencias	2.077	20,52%	C. enfermidade/profesionais/día	13,17
TOTAL	10,124	100,00%		
Consultas e probas realizadas a petición dos centros de Atención Primaria				
Análises Clínicas	7.064	46,55%	Frecuentación	1,00
Consultas Externas	5.415	35,68%	Probas/día	60,94
Probas de Radioloxía	2.696	17,77%	Análises/día	28,37
			Consultas/día	21,75
TOTAL	15.175	100,00%	Probas/día	10,83

ACTIVIDADE ASISTENCIAL DE ODONTOLOXÍA (C.S. FENE)

Odontoloxía en A.P.			Indicadores	
Demanda no CS				
Consultas de adultos	3.654	60,06%		
Consultas de nenos	1.310	21,53%	Frecuentación	0,23
Revisións bucodentais	588	9,66%	Consultas/día	24,43
Urxencias	532	8,74%	Consultas/profesionais/día	24,43
TOTAL	6.084	100,00%		
Centros ou concellos aos que presta asistencia en Odontoloxía				
Centros / Concellos	T.I.S > 14 anos:	T.I.S <= 14 anos:	T.I.S totais:	
Ares	4.335	522	4.857	
A Capela	1.301	126	1.427	
Fene	13.560	1.578	15.138	
Mugardos	4.398	434	4.832	
TOTAL	23.594	2.660	26.254	
Consultas e probas realizadas a solicitude de Odontoloxía				
Consultas Externas	7	70,00%		
Probas de Radioloxía	3	30,00%		
TOTAL	10	100,00%		

CONCELLO DE FENE

P.A.C. FENE

Centros ou concellos aos que presta servizo			
Centros / Concellos	T.I.S > 14 anos	T.I.S <= 14 anos	T.I.S totais
Ares	4.335	522	4.857
A Capela	1.301	126	1.427
Fene	13.560	1.578	15.138
Mugardos	4.398	434	4.832
TOTAL	23.594	2.660	26.254
Recursos humanos			
Médicos:		5	
ATS/DUE:		4	
Celadores:		4	

ACTIVIDADE ASISTENCIAL

Medicina	Indicadores	
Consultas no C.S.	8.010	Frecuentación 0,31
Consultas a domicilio	194	Consultas/día 22,48
TOTAL	8.204	

CONCELLO DE MAÑÓN

C.S. Mañón

Datos demográficos			
Poboación: 1.622	T.I.S > 14 anos:	1.354	95%
Superficie (km ²): 82,21	T.I.S <= 14 anos:	72	5%
Densidade (Hab./km ²): 19,72	T.I.S totais:	1.426	100%
	Maiores de 65 anos	554	41%

Recursos físicos			
Centro de saúde	Servizos		
1.-Centro de Saúde de Mañón	Quenda de mañá	SERVIZO ORTIGUEIRA	
Recursos humanos			
Médicos:	1	TCAE	1
Pediatras:(*)	1	P.S.X.:	1
ATS/DUE:	1		

(*) O pediatra vai ao centro un día á semana: o xoves de 9h-14h. O resto da semana repártese entre Ortigueira e Cariño.

Unidades de apoio á Atención Primaria	
Unidade administrativa	Si
Fisioterapia	No C.S. de Ortigueira
Odontoloxía	No C.S. de Ortigueira
Asistencia social	Non
Farmacia	No C.S. de Ortigueira
Psicoprofilaxe Obstétrica	No C.S. de Ortigueira
Saúde Mental	No C.S. Fontenla Maristany (Ferrol)

ACTIVIDADE ASISTENCIAL

Medicina de familia			Indicadores	
Demanda no CS				
Enfermidade	4.528	60,10%		
Administrativas	2.054	27,26%	Frecuentación	5,56
Concertadas	9	0,12%	Consultas/profesionais/día	30,26
Domicilio	148	1,96%	C. enfermidade/profesionais/día	18,18
Urxencias	795	10,55%		
TOTAL	7.534	100,00%	Demanda maiores de 65 anos	48%
Pediatria			Indicadores	
Demanda no CS				
Enfermidade	183	42,89%		
Administrativas	5	1,77%	Frecuentación	3,92%
Concertadas	76	26,95%	Consultas/profesionais/día	5,53%
Urxencias	18	6,38%	C. enfermidade/profesionais/día	3,59%
TOTAL	282	100,00%		

CONCELLO DE MAÑÓN

Consultas e probas realizadas a petición dos centros de Atención Primaria					
Análises Clínicas	651	42,33%	Frecuentación		1,08
Consultas Externas	756	49,15%	Probas/día		6,18
Probas de Radioloxía	131	8,52%	Análises/día	2,61	
			Consultas/día	3,04	
TOTAL	1.538	100,00%	Probas/día	0,53	

CONCELLO DE MOECHE

C.S. Moeche

Datos demográficos			
Poboación: 1.401		T.I.S > 14 anos:	1.249 97%
Superficie (km ²): 48,50		T.I.S <= 14 anos:	43 3%
Densidade (Hab./km ²): 28,88		T.I.S totais:	1.292 100%
		Maiores de 65 anos	518 41%
Recursos físicos			
Centro de saúde		Servizos	
1.-Centro de Saúde de Moeche		Quenda de mañá SERVIZO SAN SADURNIÑO	
Recursos humanos			
Médicos:	1	ATS/DUE:	1
Pediatras: (*)	1	P.S.X.:	1

(*) As consultas de Pediatría lévanse a cabo diariamente no C.S. de San Sadurniño e 1 día/semana no C.S. de Moeche.
 San Sadurniño: 5 días/semana. De 8.30-14.30 h (luns e venres) 8.30-11.00 h (martes, mércores e xoves).
 Moeche: 1 día/semana. De 11.30-14.30 h (xoves).
 No ano 2010 suspendeuse dende marzo este horario ata o ano 2011.

Unidades de apoio á Atención Primaria	
Unidade administrativa	Si
Fisioterapia	No C.H. Arquitecto Marcide (Ferrol)
Odontoloxía	No C.S. de Narón
Asistencia social	Non
Farmacia	No C.S. de San Sadurniño
Psicoprofilaxe Obstétrica	No C.S. de San Sadurniño
Saúde Mental	No C.S. Fontenla Maristany (Ferrol)

ACTIVIDADE ASISTENCIAL

Medicina de familia		Indicadores	
Demanda no CS			
Enfermidade	3.802	40,58%	
Administrativas	5.180	55,28%	Frecuentación 7,50
Concertadas	29	0,31%	Consultas/profesionais/día 37,63
Domicilio	166	1,77%	C. enfermidade/profesionais/día 15,27
Urxencias	193	2,06%	
TOTAL	9.370	100,00%	Demanda maiores de 65 anos 55%
Consultas e probas realizadas a petición dos centros de Atención Primaria			
Análises Clínicas	921	59,73%	Frecuentación 1,19
Consultas Externas	490	31,78%	Probas/día 6,19
Probas de Radioloxía	131	8,50%	Análises/día 3,70
			Consultas/día 1,97
TOTAL	1.542	100,00%	Probas/día 0,53

CONCELLO DE MONFERO

C.S. Monfero

Datos demográficos			
Poboación: 2.239	T.I.S > 14 anos:	1.908	95%
Superficie (km ²): 171,67	T.I.S <= 14 anos:	107	5%
Densidade (Hab./km ²): 13,04	T.I.S totais:	2.015	100%
	Maiores de 65 anos	730	38%

Recursos físicos	
Centro de saúde	

1-Centro de Saúde de Monfero	Quenda de mañá
------------------------------	----------------

Recursos humanos			
Médicos:	2	ATS/DUE:	1
Pediatras: (*)	1	P.S.X.:	1

(*) As consultas de Pediatría lévanse a cabo diariamente no C.S. de Pontedeume e 1 día/semana no C.S. de Monfero. Pontedeume: 4 días/semana (luns a xoves). Monfero: 1 día/semana (venres).

Unidades de apoio á Atención Primaria	
Unidade administrativa	Si
Fisioterapia	No C.S. de Pontedeume
Odontoloxía	No C.S. de Pontedeume
Asistencia social	No C.S. de Pontedeume
Farmacia	No C.S. de Pontedeume
Psicoprofilaxe Obstétrica	No C.S. de Pontedeume
Saúde Mental	No C.S. de Caranza (Ferrol)

ACTIVIDADE ASISTENCIAL

Medicina de familia			Indicadores	
Demanda no CS				
Enfermidade	5.747	58,54%		
Administrativas	3.826	38,97%	Frecuentación	5,15%
Concertadas	0	0,00%	Consultas/profesionais/día	19,71%
Domicilio	148	1,51%	C. enfermidade/profesionais/día	11,54%
Urxencias	97	0,99%		
TOTAL	9.818	100,00%	Demanda maiores de 65 anos	54%
Pediatría			Indicadores	
Demanda no CS				
Enfermidade	307	74,51%		
Administrativas	3	0,73%	Frecuentación	3,85
Concertadas	101	24,51%	Consultas/profesionais/día	8,08
Urxencias	1	0,24%	C. enfermidade/profesionais/día	6,02
TOTAL	412	100,00%		

(**) En 2010 houbo aproximadamente un total de 51 días de consultas de Pediatría no C.S. de Monfero.

ATENCIÓN PRIMARIA

Consultas e probas realizadas a petición dos centros de Atención Primaria				
Análises Clínicas	1.003	55,05%	Frecuentación	0,90
Consultas Externas	614	33,70%	Probas/día	7,32
Probas de Radioloxía	205	11,25%	Análises/día	4,03
			Consultas/día	2,47
TOTAL	1.822	100,00%	Probas/día	0,82



CONCELLO DE MUGARDOS

C.S. Mugardos

Datos demográficos			
Poboación: 5.536	T.I.S > 14 anos:	4.398	91%
Superficie (km ²): 12,77	T.I.S <= 14 anos:	434	9%
Densidade (Hab./km ²): 433,51	T.I.S totais:	4.832	100%
	Maiores de 65 anos	1.322	30%

Recursos físicos			
Centro de saúde	Servizos		
1.-Centro de Saúde de Mugardos	Quenda de mañá	SERVIZO FENE	
2.-Consultorio do Seixo	Quenda de mañá		
Recursos humanos			
Médicos:	4	P.S.X.:	2
Pediatras: (*)	1	Matronas:	1
ATS/DUE:	5		

(*) As consultas de Pediatría lévanse a cabo diariamente no C.S. de Ares e no C.S. de Mugardos.
Ares: 5 días/semana. De 9.00-11.00 h. Mugardos: 5 días/semana. De 11.45-14.30 h.

Unidades de apoio á Atención Primaria	
Unidade administrativa	Si
Fisioterapia	No C.S. de Fene
Odontoloxía	No C.S. de Fene
Asistencia social	No C.S. de Fene
Farmacia	No C.S. de Fene
Psicoprofilaxe Obstétrica	Si
Saúde Mental	No C.S. de Caranza (Ferrol)

ACTIVIDADE ASISTENCIAL

Medicina de familia			Indicadores	
Demanda no CS				
Enfermidade	19.593	72,66%		
Administrativas	5.548	20,57%	Frecuentación	6,13
Concertadas	83	0,31%	Consultas/profesionais/día	27,08
Domicilio	237	0,88%	C. enfermidade/profesionais/día	19,67
Urxencias	1.506	5,58%		
TOTAL	26.967	100,00%	Demanda maiores de 65 anos	43%
Pediatría (actividade no C.S. de Mugardos)			Indicadores	
Demanda no CS				
Enfermidade	2.160	81,82%		
Administrativas	52	1,97%	Frecuentación	6,08
Concertadas	327	12,39%	Consultas/profesionais/día	10,60
Urxencias	101	3,83%	C. enfermidade/profesionais/día	8,61
TOTAL	2.640	100,00%		
Consultas e probas realizadas a petición dos centros de Atención Primaria				
Análises Clínicas	2.387	53,23%	Frecuentación	0,93%
Consultas Externas	1.484	33,10%	Probas/día	18,01
Probas de Radioloxía	613	13,67%	Análises/día	9,59
			Consultas/día	5,96
TOTAL	4.484	100,00%	Probas/día	2,46

CONCELLO DE NARÓN

C.S. Narón

Datos demográficos			
Poboación: 38.285	T.I.S > 14 anos:	30.695	88%
Superficie (km²): 66,91	T.I.S <= 14 anos:	4.372	12%
Densidade (Hab./km²): 572,18	T.I.S totais:	35.067	100%
	Maiores de 65 anos	7.016	23%

Recursos físicos		
Centro de saúde	Servizos	
1.-Centro de Saúde de Narón	Quenda de mañá / tarde	SERVIZO NARÓN
1.-Consultorio do Val	Quenda de mañá	
1.-Consultorio de Pedroso	Quenda de mañá	

Recursos humanos			
Médicos:	23	P.S.X.:	5
Pediatras:	5	Celadores:	5
ATS/DUE:	22	Trab. Sociais:	1
M.I.R.:	3	Matronas:	2
Odontólogos:	2	Farmacéuticos:	2
Hixienistas dentais:	2	Fisioterapeutas:	3
Aux. administrativos:	5		

Unidades de apoio á Atención Primaria	
Unidade administrativa	Si
Fisioterapia	Si
Odontoloxía	Si
Asistencia social	Si
Farmacia	Si
Psicoprofilaxe Obstétrica	Si
Saúde Mental	No C.S. de Caranza (Ferrol)

ACTIVIDADE ASISTENCIAL

Medicina de familia			Indicadores	
Demanda no CS				
Enfermidade	155.264	87,16%		
Administrativas	5.742	3,22%	Frecuentación	5,80
Concertadas	4.465	2,51%	Consultas/profesionais/día	31,10
Domicilio	1.834	1,03%	C. enfermidade/profesionais/día	27,11
Urxencias	10.830	6,08%		
TOTAL	178.135	100,00%	Demanda maiores de 65 anos	34%
Pediatría			Indicadores	
Enfermidade	18.345	75,02%		
Administrativas	61	0,25%	Frecuentación	5,59
Concertadas	3.316	13,56%	Consultas/profesionais/día	19,64
Urxencias	2.732	11,17%	C. enfermidade/profesionais/día	14,73
TOTAL	24.454	100,00%		
Consultas e probas realizadas a petición dos centros de Atención Primaria				
Análises Clínicas	17.801	51,82%	Frecuentación	0,98
Consultas Externas	11.296	32,88%	Probas/día	137,96
Probas de Radioloxía	5.255	15,30%	Análises/día	71,49
			Consultas/día	45,37
TOTAL	34.352	100,00%	Probas/día	21,10

CONCELLO DE NARÓN

ACTIVIDADE ASISTENCIAL DE ODONTOLOXÍA (C.S. NARÓN)

Odontoloxía en A.P.		Indicadores	
Demanda no CS			
Consultas de adultos	4.686	62,21%	
Consultas de nenos	1.636	21,72%	Frecuentación 0,16
Revisións bucodentais	775	10,29%	Consultas/día 30,25
Urxencias	436	5,79%	Consultas/profesionais/día 15,13
TOTAL	7.533	100,00%	
Centros ou concellos aos que presta asistencia en Odontoloxía			
Centros / Concellos	T.I.S > 14 anos:	T.I.S <= 14 anos:	T.I.S totais:
Cerdido	1.210	76	1.286
Moeche	1.249	43	1.292
Narón	30.695	4.372	35.067
Neda	4.799	556	5.355
San Sadurniño	2.601	255	2.856
As Somozas	1.072	81	1.153
TOTAL	41.626	5.383	47.009
Consultas e probas realizadas a solicitude de Odontoloxía			
Consultas Externas	24	75%	
Probas de Radioloxía	8	25,00%	
TOTAL	32	100,00%	

P.A.C. NARÓN

Centros ou concellos aos que presta servizo			
Centros / Concellos	T.I.S > 14 anos	T.I.S <= 14 anos	T.I.S totais
Narón	30.695	4.372	35.067
Neda	4.799	556	5.355
Valdoviño	4.344	422	4.766
TOTAL	39.838	5.350	45.188
Recursos humanos			
Médicos:		6	
ATS/DUE:		4	
Celadores:		4	

ACTIVIDADE ASISTENCIAL

Medicina	Indicadores	
Consultas no C.S.	9.502	Frecuentación 0,22
Consultas a domicilio	387	Consultas/día 27,09
TOTAL	9.889	

CONCELLO DE NEDA

C.S. Neda

Datos demográficos			
Poboación: 5.489		T.I.S > 14 anos:	4.799 90%
Superficie (km²): 23,68		T.I.S <= 14 anos:	556 10%
Densidade (Hab./km²): 231,79		T.I.S totais:	5.355 100%
		Maiores de 65 anos	1.403 29%
Recursos físicos			
Centro de saúde		Servizos	
1.-Centro de Saúde de Neda	Quenda de mañá	SERVIZO NARÓN	
Recursos humanos			
Médicos:	4	P.S.X.:	2
Pediatras:	1	Comadroas:	1
ATS/DUE:	4		
Unidades de apoio á Atención Primaria			
Unidade administrativa	Si		
Fisioterapia	No C.S. de Narón		
Odontoloxía	No C.S. de Narón		
Asistencia social	Non		
Farmacia	No C.S. de Narón		
Psicoprofilaxe Obstétrica	Si		
Saúde Mental	No C.S. Fontenla Maristany (Ferrol)		

ACTIVIDADE ASISTENCIAL

Medicina de familia			Indicadores	
Demanda no CS				
Enfermidade	23.875	81,28%		
Administrativas	2.578	8,78%	Frecuentación	6,12
Concertadas	471	1,60%	Consultas/profesionais/día	29,49
Domicilio	282	0,96%	C. enfermidade/profesionais/día	23,97
Urxencias	2.169	7,38%		
TOTAL	29.375	100,00%	Demanda maiores de 65 anos	41%
Pediatría			Indicadores	
Demanda no CS				
Enfermidade	3.194	68,78%		
Administrativas	55	1,18%	Frecuentación	8,35
Concertadas	912	19,64%	Consultas/profesionais/día	18,65
Urxencias	483	10,40%	C. enfermidade/profesionais/día	12,83
TOTAL	4.644	100,00%		
Consultas e probas realizadas a petición dos centros de Atención Primaria				
Análises Clínicas	2.904	52,76%	Frecuentación	1,03
Consultas Externas	1.858	33,76%	Probas/día	22,10
Probas de Radioloxía	742	13,48%	Análises/día	11,66
			Consultas/día	7,46
TOTAL	5.504	100,00%	Probas/día	2,98



CONCELLO DE ORTIGUEIRA

C.S. Ortigueira

Datos demográficos			
Poboación: 6.695	T.I.S > 14 anos:	6.309	92%
Superficie (km ²): 210,03	T.I.S <= 14 anos:	514	8%
Densidade (Hab./km ²): 31,87	T.I.S totais:	6.823	100%
	Maiores de 65 anos	2.319	37%

Recursos físicos		
Centro de saúde	Servizos	
1.-Centro de Saúde de Ortigueira	Quenda de mañá	SERVIZO ORTIGUEIRA
2.-Consultorio de Mera	Quenda de mañá	
3.-Consultorio de Espasante	Quenda de mañá	

Recursos humanos			
Médicos:	6	P.S.X.:	2
Pediatras: (*)	1	Celadores:	1
ATS/DUE:	5	Matronas:	1
Odontólogos:	1	Farmacéuticos: (**)	1
Hixienistas dentais:	1	Fisioterapeutas:	1
TCAE:	1	Aux. Administrativos	1

(*) O pediatra vai ao centro dous días á semana: o martes e o venres de 9h-14h.
O resto da semana repártese entre Cariño e Mañón.

(**) Luns e xoves.

Unidades de apoio á Atención Primaria	
Unidade administrativa	Si
Fisioterapia	Si
Odontoloxía	Si
Asistencia social	Non
Farmacia	Si
Psicoprofilaxe Obstétrica	Si
Saúde Mental	No C.S. Fontenla Maristany (Ferrol)

ACTIVIDADE ASISTENCIAL

Medicina de familia			Indicadores	
Demanda no CS				
Enfermidade	23.749	59,64%		
Administrativas	13.800	34,65%	Frecuentación	6,31
Concertadas	488	1,23%	Consultas/profesionais/día	26,66
Domicilio	277	0,70%	C. enfermidade/profesionais/día	15,90
Urxencias	1.509	3,79%		
TOTAL	39.823	100,00%	Demanda maiores de 65 anos	46%

Pediatría			Indicadores	
Enfermidade	1.493	60,64%		
Administrativas	88	3,57%	Frecuentación	4,79
Concertadas	559	22,71%	Consultas/profesionais/día	24,14
Urxencias	322	13,08%	C. enfermidade/profesionais/día	14,64
TOTAL	2.462	100,00%		

Consultas e probas realizadas a petición dos centros de Atención Primaria				
Análises Clínicas	3.965	54,64%	Frecuentación	1,06
Consultas Externas	2.434	33,54%	Probas/día	29,14
Probas de Radioloxía	858	11,82%	Análises/día	15,92
			Consultas/día	9,78
TOTAL	7.257	100,00%	Probas/día	3,45

Odontoloxía en A.P.			Indicadores	
Demanda no CS				
Consultas de adultos	1.664	70,90%		
Consultas de nenos	425	18,11%	Frecuentación	0,19
Revisións bucodentais	151	6,43%	Consultas/día	9,43
Urxencias	107	4,56%	Consultas/profesionais/día	9,43
TOTAL	2.347	100,00%		

Centros ou concellos aos que presta asistencia en Odontoloxía			
Centros / Concellos	T.I.S > 14 anos:	T.I.S <= 14 anos:	T.I.S totais:
Cariño	3.859	390	4.249
Mañón	1.354	72	1.426
Ortigueira	6.309	514	6.823
TOTAL	11.522	976	12.498



CONCELLO DE ORTIGUEIRA

P.A.C. ORTEGAL

Centros ou concellos aos que presta servizo			
Centros / Concellos	T.I.S > 14 anos	T.I.S <= 14 anos	T.I.S totais
Cariño	3.859	390	4.249
Mañón	1.354	72	1.426
Ortigueira	6.309	514	6.823
TOTAL	11.522	976	12.498
Recursos humanos			
Médicos:	6	Celadores:	8
ATS/DUE:	5		

ACTIVIDADE ASISTENCIAL

Medicina	Indicadores		
Consultas no C.S.	9.607	95,14%	Frecuentación 0,81
Consultas a domicilio	491	4,86%	Consultas/día 27,67
TOTAL	10.098	100,00%	

CONCELLO DE PONTEDEUME

C.S. Pontedeume

Datos demográficos			
Poboación: 8.370		T.I.S > 14 anos:	7.636 89%
Superficie (km ²): 29,26		T.I.S <= 14 anos:	973 11%
Densidade (Hab./km ²): 286,05		T.I.S totais:	8.609 100%
		Maiores de 65 anos	1.865 24%
Recursos físicos			
Centro de saúde		Servizos	
1.-Centro de Saúde de Pontedeume		Quenda de mañá / tarde	SERVIZO PONTEDEUME
Recursos humanos			
Médicos:	6	P.S.X.:	5
Pediatras: (*)	2	Matronas:	1
ATS/DUE:	7	Fisioterapeutas:	2
Odontólogos:	1	TCAE:	1
Hixienistas dentais:	1	Trab. Sociais:	1
Farmacéuticos: (**)	1		
(*) Un dos pediatras vai un día da semana a Monfero pasar a consulta (os venres).			
(**) Luns e mércores.			
Unidades de apoio á Atención Primaria			
Unidade administrativa	Si		
Fisioterapia	Si		
Odontoloxía	Si		
Asistencia social	Si		
Farmacia	Si		
Psicoprofilaxe Obstétrica	Si		
Saúde Mental	No C.S. de Caranza (Ferrol)		

CONCELLO DE PONTEDEUME

ACTIVIDADE ASISTENCIAL

Medicina de familia			Indicadores	
Demanda no CS				
Enfermidade	32.792	80,14%		
Administrativas	3.568	8,72%	Frecuentación	5,36
Concertadas	758	1,85%	Consultas/profesionais/día	27,39
Domicilio	588	1,44%	C. enfermidade/profesionais/día	21,95
Urxencias	3.211	7,85%		
TOTAL	40.917	100,00%	Demanda maiores de 65 anos	36%
Pediatria (actividade no C.S. de Pontedeume)			Indicadores	
Demanda no CS				
Enfermidade	5.953	65,84%		
Administrativas	92	1,02%	Frecuentación (***)	7,23
Concertadas	1.594	17,63%	Consultas/profesionais/día	18,16
Urxencias	1.403	15,52%	C. enfermidade/profesionais/día	11,95
TOTAL	9.042	100,00%		
Consultas e probas realizadas a petición dos centros de Atención Primaria				
Análises Clínicas	4.459	49,12%	Frecuentación	1,05
Consultas Externas	2.995	32,99%	Probas/día	36,46
Probas de Radioloxía	1.624	17,89%	Análises/día	17,91
			Consultas/día	12,03
TOTAL	9.078	100,00%	Probas/día	6,52

(***) Engádense os TIS de Cabanas de menores de 14 anos que van á consulta en Pontedeume.

ACTIVIDADE ASISTENCIAL DE ODONTOLOXÍA (C.S. PONTEDEUME)

Odontoloxía en A.P.		Indicadores	
Demanda no CS			
Consultas de adultos	3.204	71,79%	
Consultas de nenos	704	15,77%	Frecuentación 0,33
Revisións bucodentais	309	6,92%	Consultas/día 17,92
Urxencias	246	5,51%	Consultas/profesionais/día 17,92
TOTAL	4.463	100,00%	
Centros ou concellos aos que presta asistencia en Odontoloxía			
Centros / Concellos	T.I.S > 14 anos:	T.I.S <= 14 anos:	T.I.S totais:
Cabanas	2.556	278	2.834
Monfero	1.908	107	2.015
Pontedeume	7.636	973	8.609
TOTAL	12.100	1.358	13.458
Consultas e probas realizadas a solicitude de Odontoloxía			
Consultas Externas	6	60,00%	
Probas de Radioloxía	4	40,00%	
TOTAL	10	100,00%	

CONCELLO DE PONTEDEUME

P.A.C. PONTEDEUME

Centros ou concellos aos que presta servizo			
Centros / Concellos	T.I.S > 14 anos	T.I.S <= 14 anos	T.I.S totais
Cabanas	2.556	298	2.834
Monfero	1.908	107	2.015
Ponteume	7.636	973	8.609
TOTAL	12.100	1.358	13.458
Recursos humanos			
Médicos:	4	Celadores:	4
ATS/DUE:	4		

ACTIVIDADE ASISTENCIAL

Medicina	Indicadores		
Consultas no C.S.	6.515	95,47%	Frecuentación 0,51
Consultas a domicilio	309	4,53%	Consultas/día 18,70
TOTAL	6.824	100,00%	

CONCELLO DAS PONTES

C.S. As Pontes

Datos demográficos			
Poboación: 11.336		T.I.S > 14 anos:	10.623 91%
Superficie (km²): 249,37		T.I.S <= 14 anos:	1.034 9%
Densidade (Hab./km²): 45,45		T.I.S totais:	11.657 100%
		Maiores de 65 anos	2.261 21%
Recursos físicos			
Centro de saúde		Servizos	
1.-Centro de Saúde das Pontes	Quenda de mañá / tarde	SERVIZO AS PONTES	
Recursos humanos			
Médicos:	8	P.S.X.:	4
Pediatras:	1	Celadores:	1
ATS/DUE:	8	Matronas:	1
Odontólogos:	1	Farmacéuticos: (*)	1
Aux. administrativos:	1	Fisioterapeutas:	2
TCAE	1		
(*) Martes e xoves.			
Unidades de apoio á Atención Primaria			
Unidade administrativa	Si		
Fisioterapia	Si		
Odontoloxía	Si		
Asistencia social	Non		
Farmacia	Si		
Psicoprofilaxe Obstétrica	Si		
Saúde Mental	No C.S. Fontenla Maristany (Ferrol)		

CONCELLO DAS PONTES

ACTIVIDADE ASISTENCIAL

Medicina de familia			Indicadores	
Demanda no CS				
Enfermidade	43.271	69,38%		
Administrativas	14.814	23,75%	Frecuentación	5,87
Concertadas	320	0,51%	Consultas/profesionais/día	31,31
Domicilio	405	0,65%	C. enfermidade/profesionais/día	21,72
Urxencias	3.561	5,71%		
TOTAL	62.371	100,00%	Demanda maiores de 65 anos	35%
Pediatría			Indicadores	
Demanda no CS				
Enfermidade	3.928	67,17%		
Administrativas	13	0,22%	Frecuentación	5,66
Concertadas	1.093	18,69%	Consultas/profesionais/día	23,49
Urxencias	814	13,92%	C. enfermidade/profesionais/día	15,78
TOTAL	5.848	100,00%		
Consultas e probas realizadas a petición dos centros de Atención Primaria				
Análises Clínicas	5.685	47,43%	Frecuentación	1,03
Consultas Externas	5.127	42,77%	Probas/día	48,14
Probas de Radioloxía	1.174	9,79%	Análises/día	22,83
			Consultas/día	20,59
TOTAL	11.986	100,00%	Probas/día	4,71

ACTIVIDADE ASISTENCIAL DE ODONTOLOXÍA (C.S. AS PONTES)

Odontoloxía en A.P.			Indicadores	
Demanda no CS				
Consultas de adultos	1.879	57,59%		
Consultas de nenos	843	25,84%	Frecuentación	0,28
Revisións bucodentais	420	12,87%	Consultas/día	13,10
Urxencias	121	3,71%	Consultas/profesionais/día	13,10
TOTAL	3.263	100,00%		
Centros ou concellos aos que presta asistencia en Odontoloxía				
Centros / Concellos	T.I.S > 14 anos:	T.I.S <= 14 anos:	T.I.S totais:	
As Pontes	10.623	1.034	11.657	
TOTAL	10.623	1.034	11.657	

P.A.C. AS PONTES

Centros ou concellos aos que presta servizo			
Centros / Concellos	T.I.S > 14 anos	T.I.S <= 14 anos	T.I.S totais
As Pontes	10.623	1.034	11.657
TOTAL	10.623	1.034	11.657
Recursos humanos			
Médicos:		4	
ATS/DUE:		3	
Celadores:		4	

ACTIVIDADE ASISTENCIAL

Medicina	Indicadores		
Consultas no C.S.	5.544	96,53%	Frecuentación 0,49
Consultas a domicilio	199	3,47%	Consultas/día 15,73
TOTAL	5.743	100,00%	



CONCELLO DE SAN SADURNIÑO

C.S. San Sadurniño

Datos demográficos			
Poboación: 3.098	T.I.S > 14 anos:	2.601	91%
Superficie (km ²): 99,76	T.I.S <= 14 anos:	255	9%
Densidade (Hab./km ²): 31,05	T.I.S totais:	2.856	100%
	Maiores de 65 anos	920	35%

Recursos físicos		
Centro de saúde	Servizos	
1-Centro de Saúde de San Sadurniño	Quenda de mañá	SERVIZO SAN SADURNIÑO
Recursos humanos		
Médicos:	2	Matrona: 1
Pediatras: (*)	1	P.S.X.: 1
ATS/DUE	2	Farmacéutico: (**)

(*) As consultas de Pediatría lévanse a cabo diariamente no C.S. de San Sadurniño e 1 día/semana nos C.S. de Cerdido, Moeche e As Somozas, respectivamente.

(**) Os venres.

Unidades de apoio á Atención Primaria	
Unidade administrativa	Si
Fisioterapia	No C.H. Arquitecto Marcide (Ferrol)
Odontoloxía	No C.S. de Narón
Asistencia social	Non
Farmacia	Si
Psicoprofilaxe Obstétrica	Si
Saúde Mental	No C.S. Fontenla Maristany (Ferrol)

ACTIVIDADE ASISTENCIAL

Medicina de familia			Indicadores	
Demanda no CS				
Enfermidade	7.133	53,63%		
Administrativas	5.884	44,24%	Frecuentación	5,11
Concertadas	0	0,00%	Consultas/profesionais/día	26,71
Domicilio	67	0,50%	C. enfermidade/profesionais/día	14,32
Urxencias	216	1,62%		
TOTAL	13.300	100,00%	Demanda maiores de 65 anos	54%
Pediatría (actividade no C.S. de San Sadurniño)			Indicadores	
Demanda no CS				
Enfermidade	1.238	74,18%		
Administrativas	7	0,42%	Frecuentación	6,55
Concertadas	422	25,28%	Consultas/profesionais/día	6,70
Urxencias	2	0,12%	C. enfermidade/profesionais/día	4,97
TOTAL	1.669	100,00%		
Consultas e probas realizadas a petición dos centros de Atención Primaria				
Análises Clínicas	1.432	60,55%	Frecuentación	0,83
Consultas Externas	718	30,36%	Probas/día	9,50
Probas de Radioloxía	215	9,09%	Análises/día	5,75
			Consultas/día	2,88
TOTAL	2.365	100,00%	Probas/día	0,86

CONCELLO DE SAN SADURNIÑO

P.A.C. SAN SADURNIÑO

Centros ou concellos aos que presta servizo			
Centros / Concellos	T.I.S > 14 anos	T.I.S <= 14 anos	T.I.S totais
Cerdido	1.210	76	1.286
Moeche	1.249	43	1.292
San Sadurniño	2.601	255	2.856
As Somozas	1.072	81	1.153
TOTAL	6.132	455	6.587
Recursos humanos			
Médicos:	4	Celadores:	4
ATS/DUE:	4		

ACTIVIDADE ASISTENCIAL

Medicina		Indicadores	
Consultas no C.S.	2.570	93,86%	Frecuentación 0,42
Consultas a domicilio	168	6,14%	Consultas/día 7,50
TOTAL	2.738	100,00%	

CONCELLO DAS SOMOZAS

C.S. As Somozas

Datos demográficos			
Poboación: 1.342	T.I.S > 14 anos:	1.072	93%
Superficie (km ²): 70,91	T.I.S <= 14 anos:	81	7%
Densidade (Hab./km ²): 18,92	T.I.S totais:	1.153	100%
	Maiores de 65 anos	346	32%
Recursos físicos			
Centro de saúde	Servizos		
1.-Centro de Saúde das Somozas	Quenda de mañá	SERVIZO SAN SADURNIÑO	
Recursos humanos			
Médicos:	1	ATS/DUE:	1
Pediatras: (*)	1		
(*) As consultas de Pediatría lévanse a cabo diariamente no C.S. de San Sadurniño e 1 día/semana no C.S. das Somozas. San Sadurniño: 5 días/semana. De 8.30-14.30 h (luns e venres) 8.30-11.00 h (martes, mércores e xoves). As Somozas: 1 día/semana. De 11.30-14.30 h (mércores). No ano 2010 suspendeuse dende marzo este horario ata o ano 2011.			
Unidades de apoio á Atención Primaria			
Unidade administrativa	Non		
Fisioterapia	No C.H. Arquitecto Marcide (Ferrol)		
Odontoloxía	No C.S. de Narón		
Asistencia social	Non		
Farmacia	No C.S. de San Sadurniño		
Psicoprofilaxe Obstétrica	No C.S. de San Sadurniño		
Saúde Mental	No C.S. Fontenla Maristany (Ferrol)		

CONCELLO DAS SOMOZAS

ACTIVIDADE ASISTENCIAL

Medicina de familia			Indicadores		
Demanda no CS					
Enfermidade	3.998	51,24%			
Burocrática	3.256	41,77%	Frecuentación		7,28
Programadas	17	0,22%	Consultas/profesional/día		31,34
Domicilio	254	3,26%	C. enfermidade/profesional/día		16,06
Urxencias	275	3,52%			
TOTAL	7.803	100,00%			
Consultas e probas realizadas a petición dos centros de Atención Primaria					
Análises Clínicas	665	64,69%	Frecuentación		0,87
Consultas Externas	304	29,57%	Probas/día		4,13
Probas de Radioloxía	59	5,74%	Análises/día	2,67	
			Consultas/día	1,22	
TOTAL	1.028	100,00%	Probas/día	0,24	

CONCELLO DE VALDOVIÑO

C.S. Valdoviño

Datos demográficos			
Poboación: 6.982		T.I.S > 14 anos:	5.585 91%
Superficie (km ²): 88,22		T.I.S <= 14 anos:	538 9%
Densidade (Hab./km ²): 79,14		T.I.S totais:	6.083 100%
		Maiores de 65 anos	1.754 31%
Recursos físicos			
Centro de saúde		Servizos	
1.-Centro de Saúde de Valdoviño	Quenda de mañá	SERVIZO NARÓN	
Recursos humanos			
Médicos:	4	ATS/DUE:	3
Pediatras:	1	P.S.X.:	2
Unidades de apoio á Atención Primaria			
Unidade administrativa	Si		
Fisioterapia	No C.S. de Narón		
Odontoloxía	No C.S. Fontenla Maristany (Ferrol)		
Asistencia social	Non		
Farmacia	No C.S. de Narón		
Psicoprofilaxe Obstétrica	Si		
Saúde Mental	No C.S. Fontenla Maristany (Ferrol)		

CONCELLO DE VALDOVIÑO

ACTIVIDADE ASISTENCIAL

Medicina de familia			Indicadores	
Demanda no CS				
Enfermidade	24.404	92,77%		
Administrativas	938	3,57%	Frecuentación	4,74
Concertadas	88	0,33%	Consultas/profesionais/día	26,41
Domicilio	216	0,82%	C. enfermidade/profesionais/día	24,50
Urxencias	661	2,51%		
TOTAL	26.307	100,00%	Demanda maiores de 65 anos	39%
Pediatría			Indicadores	
Demanda no CS				
Enfermidade	1.533	56,07%		
Administrativas	40	1,46%	Frecuentación	5,08
Concertadas	768	28,09%	Consultas/profesionais/día	10,98
Urxencias	393	14,37%	C. enfermidade/profesionais/día	6,16
TOTAL	2.734	100,00%		
Consultas e probas realizadas a petición dos centros de Atención Primaria				
Análises Clínicas	2.744	54,05%	Frecuentación	0,83
Consultas Externas	1.811	35,67%	Probas/día	20,39
Probas de Radioloxía	522	10,28%	Análises/día	11,02
			Consultas/día	7,27
TOTAL	5.077	100,00%	Probas/día	2,10

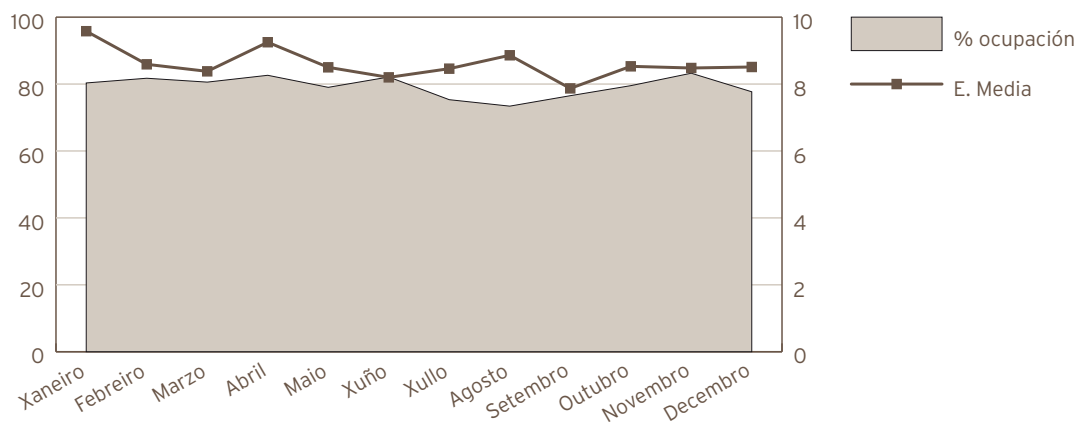
ACTIVIDADE GLOBAL

Actividade global	249 días laborables	Poboación total: 203.878	T.I.S. Totais: 193.742
Resumo xeral de actividade	2010	2009	% Var
Ingresos	13.740	14.161	-2,97
Peso medio (DRG)	1,4941	1,4712	1,56
Urxencias atendidas	71.373	70.070	1,86
Intervencións cirúrxicas	8.629	8.651	-0,25
Consultas externas	284.209	276.279	2,87

ACTIVIDADE ASISTENCIAL

Hospitalización	2010	2009	% Var
Ingresos totais	13.740	14.161	-2,97
Ingresos programados	2.522	2.860	-11,82
Ingresos urxentes	11.218	11.301	-0,73
Traslados internos	1.385	1.353	2,37
Estancias totais	118.026	120.860	-2,34
Altas totais	13.724	14.229	-3,55
Altas fin de cuidados	12.636	13.063	-3,27
Altas traslado	251	258	-2,71
Altas voluntarias	75	112	-33,04
Altas exitus	762	796	-4,27
Partos totais	1.234	1.243	-0,72
Cesáreas	285	309	-7,77

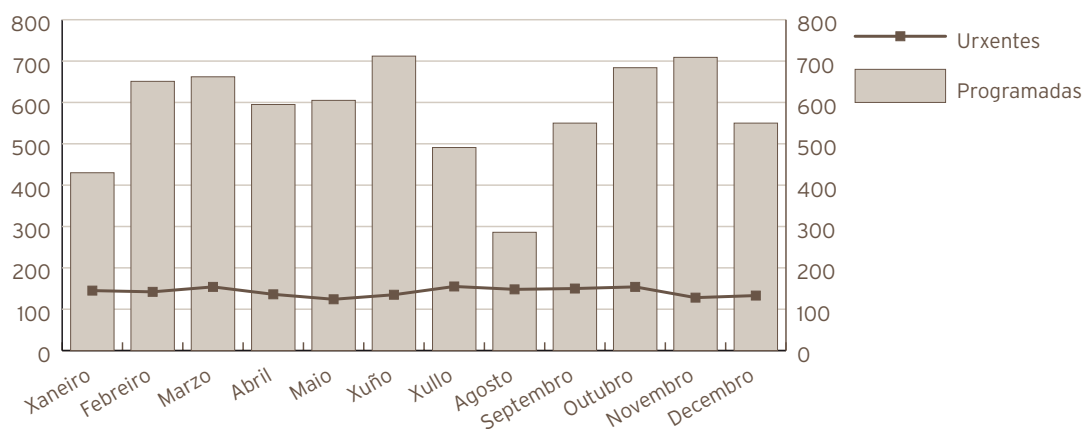
Evolución mensual	Ingresos	Estancias	E. Media	% ocupación
Xaneiro	1076	10305	9,58	80,33
Febreiro	1120	9618	8,59	81,74
Marzo	1280	10729	8,38	80,58
Abril	1133	10480	9,25	82,62
Maio	1174	9979	8,50	79,02
Xuño	1165	9558	8,20	82,11
Xullo	1071	9061	8,46	75,33
Agosto	997	8829	8,86	73,40
Setembro	1132	8907	7,87	76,52
Outubro	1190	10155	8,53	79,52
Novembro	1218	10327	8,48	83,24
Decembro	1184	10078	8,51	77,69



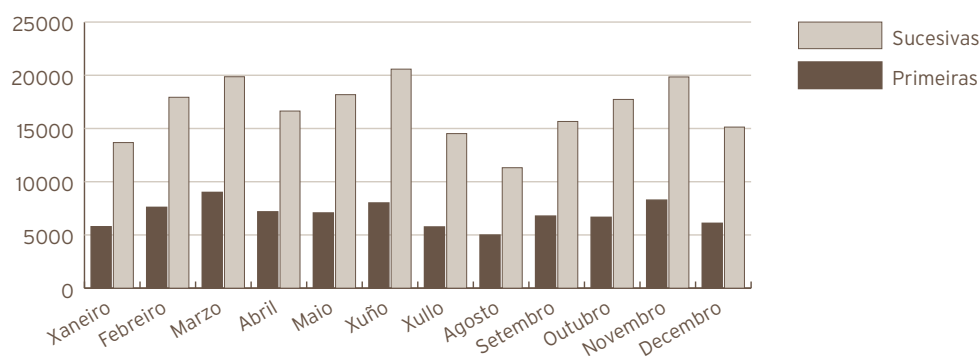
Indicadores de hospitalización	2010	2009	% Var
Estadía media	8,59	8,,53	0,65
Índice de ocupación	79,37	79,75	-0,48
Índice de rotación	33,72	34,1	-1,11
Frecuencia hospitalaria	67,39	69,46	-2,97
Porcentaxe de programación	18,36%	20,20%	-9,12
Taxa de infección hospitalaria	9,71	8,83	9,97

Actividade cirúrxica	2010	2009	% Var
Intervencións totais	8.629	8.651	-0,25
Intervencións programadas	6.925	6.976	-0,73
CMA	1.863	1.674	11,29
cma	2.156	2.103	2,52
Intervencións urxentes	1.704	1.675	1,73
Intervención ambulantes	97	84	15,48
Intervencións suspendidas	4,64%	5,92%	-21,62
Horas de quirófano			
Dispoñibles	11.623,00	12.254,28	-5,15
Utilizadas	8.232,20	7.550,85	9,02
Utilizadas en intervencións sen estada	2.695,20	2.247,21	19,94
Indicadores cirúrxicos	2010	2009	% Var
Estadía media preoperatoria	3,11	3,15	-1,27
Rendemento de quirófanos	70,84%	61,62%	14,96
Intervencións programadas día	27,81	28,02	-0,73
Intervencións urxentes día	4,67	4,59	1,73

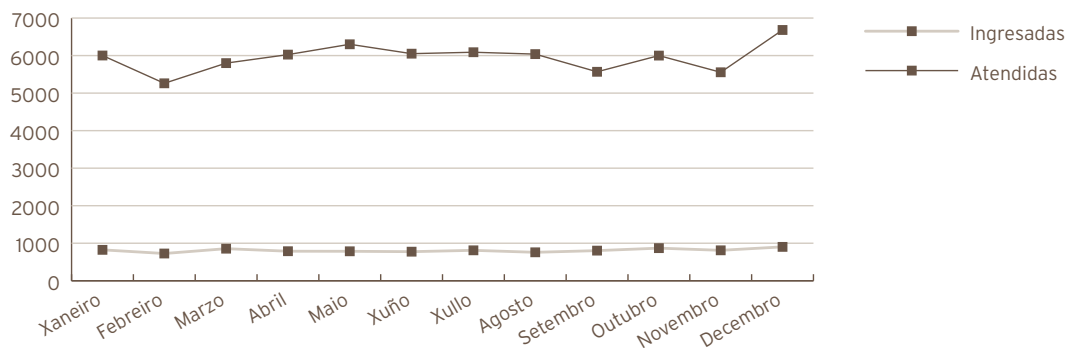
Evolución mensual	Totais	Programadas	Urxentes
Xaneiro	575	430	145
Febreiro	793	651	142
Marzo	816	662	154
Abril	731	595	136
Maio	729	605	124
Xuño	847	712	135
Xullo	646	491	155
Agosto	434	286	148
Setembro	700	550	150
Outubro	838	684	154
Novembro	837	709	128
Decembro	683	550	133



Actividade sala especial urxencias	2010	2009	% Var
Intervencións totais	0	75	-100,00
Actividade consultas externas	2010	2009	% Var
Total	284.209	276.279	2,87
Primeiras	83.131	78.642	5,71
Sucesivas	201.078	197.637	1,74
Consultas xerarquizados			
Total	272.044	263.228	3,35
Primeiras	77.511	72.908	6,31
Sucesivas	194.533	190.320	2,21
Consultas cupo			
Total	12.165	13.051	-6,79
Primeiras	5.620	5.734	-1,99
Sucesivas	6.545	7.317	-10,55
Indicadores de consultas	2010	2009	% Var
Consultas por día	1.141,40	1.109,55	2,87
Relación sucesivas / primeiras	2,42	2,51	-3,75
Consultas por facultativo e día	4,32	4,22	2,48
Consultas primeiras procedentes a. Primaria	70,8%	69,7%	1,55
Evolución mensual consultas externas	Totais	Primeiras	Sucesivas
Xaneiro	19449	5771	13678
Febreiro	25526	7593	17933
Marzo	28860	8997	19863
Abril	23811	7171	16640
Maio	25245	7065	18180
Xuño	28581	8004	20577
Xullo	20271	5750	14521
Agosto	16306	4990	11316
Setembro	22431	6770	15661
Outubro	24387	6656	17731
Novembro	28115	8270	19845
Decembro	21227	6094	15133



Actividade de urxencias	2010	2009	% Var
Total urxencias atendidas	71.373	70.070	1,86
Ingresos desde urxencias	9.707	9.818	-1,13
Traslados outros centros	2.349	2.732	-14,02
Indicadores de urxencias	2010	2009	% Var
Urxencias atendidas / día	196	192	1,86
Relación urxencias ingresadas/atendidas	0,14	0,14	-2,94
Presión de urxencias	0,71	0,69	1,90
Evolución mensual urxencias	Atendidas	Ingresadas	
Xaneiro	6002	824	
Febreiro	5261	726	
Marzo	5799	855	
Abril	6026	787	
Maio	6301	785	
Xuño	6051	775	
Xullo	6089	811	
Agosto	6039	758	
Setembro	5568	803	
Outubro	6000	869	
Novembro	5555	811	
Decembro	6682	903	



Indicadores de calidade	2010	2009	% Var
Porcentaxe de exitos sobre altas	5,55	5,59	-0,75
Porcentaxe necropsias exitus	3,54	2,89	22,63
Porcentaxe de altas con informe	100,00	100,00	0,00

C.M.B.D. de hospitalización			
Calidade bases de datos	2010	2009	% Var.
Altas producidas	13.724	14.229	-3,55
Altas codificadas	13.724	14.229	-3,55
Altas válidas	13.724	14.229	-3,55
Media de diagnósticos / alta	4,83	4,90	-1,43
Media de procedementos / alta	2,38	2,32	2,59

GRD máis frecuentes						
GRD	Descrición do GRD	Custo Proceso	Peso Medio	Nº Episodios	%	E.M.
373	Parto sen complicacións	2.331	0,5803	623	4,54	3,64
541	Neumonía simple e out trast. respiratorios exc. bronquite e asma con cc maior	4.417	2,3431	330	2,40	11,71
372	Parto con complicacións	2.808	0,7004	317	2,31	4,25
127	Insuficiencia cardíaca e choque	2.935	1,4222	261	1,90	8,69
87	Edema pulmonar e insuficiencia respiratoria	2.783	1,5093	227	1,65	9,98
14	Ictus con infarto	2.618	1,8799	191	1,39	10,16
630	Neonato, peso ao nacer >2499 g, sen p. cir. signif., con outros problemas	4.359	0,6891	183	1,33	2,46
886	Outros diagnósticos anteparto sen procedemento cirúrxico	3.017	0,6084	168	1,22	3,28
143	Dor torácica	1.730	0,5862	155	1,13	6,13
359	Proc. sobre útero e anexos por ca. in situ e proceso non maligno sen cc	2.431	1,0979	150	1,09	6,75
89	Neumonía simple e pleurite idade>17 con cc	2.316	1,3134	144	1,05	9,35
544	Icc e arritmia cardíaca con cc maior	4.872	3,4195	143	1,04	12,39
370	Cesárea, con complicacións	2.585	1,0853	142	1,03	7,51
122	Trast. circulatorios con iam sen compl. maiores, alta con vida	2.150	1,6334	139	1,01	7,23
88	Enfermidade pulmonar obstrutiva crónica	9.100	1,1469	137	1,00	9,63
208	Trastornos do tracto biliar sen cc	2.167	0,6817	136	0,99	9,40
82	Neoplasias respiratorias	1.316	1,9136	132	0,96	10,73
381	Aborto con dilatación e legrado, aspiración ou histerotomía	12.046	0,5872	132	0,96	3,11
628	Neonato, peso ao nacer >2499 g, sen p. cir. signif., con problemas menores	6.558	0,5918	131	0,95	5,12
371	Cesárea, sen complicacións	3.465	0,8691	130	0,95	6,72
167	Apendicectomía sen diagnóstico principal complicado sen cc	4.315	0,9118	123	0,90	3,89
140	Anxina de peito	2.627	0,8209	122	0,89	7,95
101	Outros diagnósticos de aparello respiratorio con cc	2.249	0,9993	116	0,85	10,30
219	Proc. extr. inferior e úmero exc. cadeira, pé, fémur idade >17 sen cc	4.520	1,3611	116	0,85	6,95
818	Substitución de cadeira agás por complicacións	2.343	3,6071	111	0,81	10,50

Próteses implantadas	2010	2009	% Var
Marcapasos	141	142	-0,70
Totais de cadeira	78	97	-19,59
Parciais de cadeira	47	47	0,00
Totais de xeonllo	53	75	-29,33
Lentes intraoculares	540	549	-1,64
Extraccións multiorgánicas	2010	2009	% Var.
Riles	0	0	
Fígados	0	0	
Córneas	0	0	
Pulmóns	0	0	
Tecido óseo	0	0	
Sesións cámara hiperbárica	2010	2009	% Var.
Total consultas	2307	-	-
Sesións	4540	-	-

Actividade noutros centros con cargo ó orzamento do hospital	RMN	TAC	Densitometrías óseas	Probos de laboratorio	Proc. diag. e terap dixestivos	Sesións cámara hiperbárica
Clínica San Lorenzo						
Gerosalud	84					
Instituto de Salud Carlos III				9		
Fund. INIO Carlos III						
Inst. Valenciano de Microbiología						
Balagué Center				4260		
Centro Oncolóxico de Galicia				3		
Lab. Dr. Echevarne				16		
Fonteculler				182		
Hospital Clinic de Barcelona				1		
Reference Laboratory				13296		
Total	84	0	0	17767	0	0

ACTIVIDADE GLOBAL

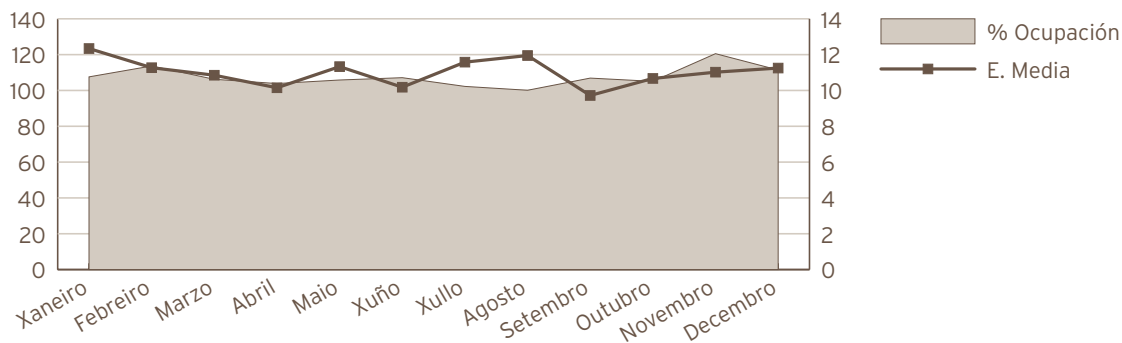
Hospital de día	2010	2009	% Var
Hematológico			
Sesións	315	276	14,13
Médico			
Sesións	724	681	6,31
Psiquiátrico			
Sesións	8063	7765	3,84
Quimi-oncológico			
Sesións	7570	6971	8,59
Hospitalización a domicilio	2010	2009	% Var
Ingresos	236	214	10,28
Altas	239	208	14,90
Estancias	4778	5496	-13,06
Consultas médicas	2049	1009	103,07
Consultas enfermería	2694	1190	126,39
Estancia media	20,25	25,68	-21,17
Visitas médicas / paciente	8,68	4,71	84,14
Visitas enfermería / paciente	11,42	5,56	105,28

CIRURXÍA XERAL E DIXESTIVO

ACTIVIDADE ASISTENCIAL

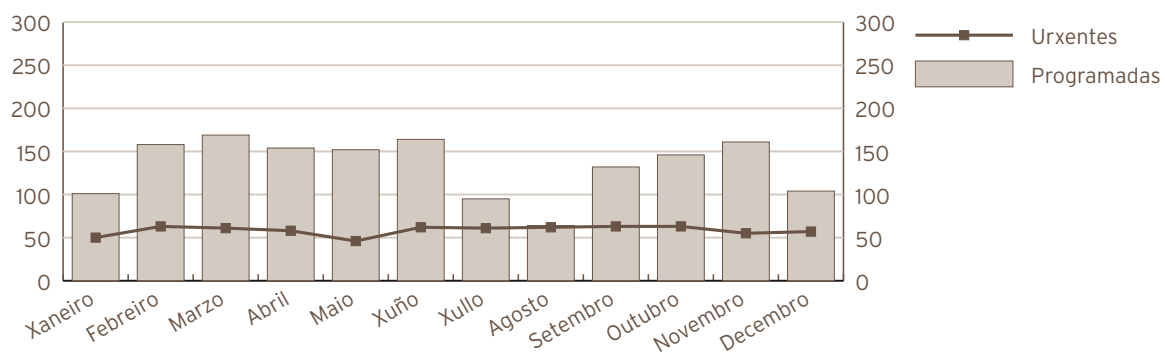
Hospitalización	2010	2009	% Var.
Ingresos totais	2036	2135	-4,64
Ingresos programados	754	825	-8,61
Ingresos Urxentes	1181	1211	-2,48
Traslados internos	101	99	2,02
Estadías	22361	22659	-1,32
Altas totais	1942	2052	-5,36
Altas melloría (fin de coidados)	1866	1953	-4,45
Altas traslado	12	20	-40,00
Altas voluntarias	7	5	40,00
Altas exitus	57	74	-22,97
Interconsultas	283	240	17,92

Evolución mensual	Ingresos	Estadías	E. Media	% Ocupación
Xaneiro	154	1901	12,34	107,58
Febreiro	161	1814	11,27	113,66
Marzo	173	1877	10,85	106,23
Abril	175	1776	10,15	103,86
Maio	165	1870	11,33	105,83
Xuño	180	1832	10,18	107,13
Xullo	156	1807	11,58	102,26
Agosto	148	1769	11,95	100,11
Setembro	188	1828	9,72	106,90
Outubro	174	1857	10,67	105,09
Novembro	187	2061	11,02	120,53
Decembro	175	1969	11,25	111,43



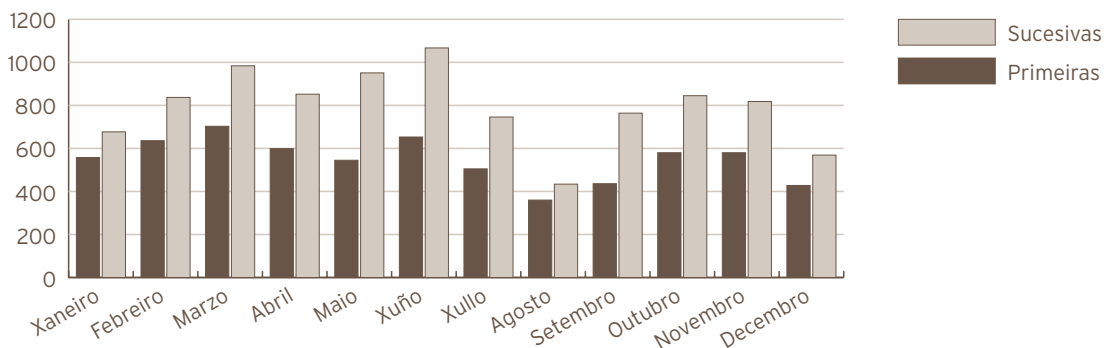
Indicadores de Hospitalización	2010	2009	% Var.
Estadía media	10,98	10,61	3,48
Índice de ocupación	107,25	108,74	-1,37
Índice de rotación	35,72	37,46	-4,64
Frecuencia Hospitalaria	10,51	11,02	-4,64
Porcentaxe de programación	37,03%	38,64%	-4,16
Taxa de mortalidade	2,80	3,47	-19,23
Taxa de infección Hospitalaria	18,18	15,59	16,61
Actividade cirúrxica	2010	2009	% Var.
Intervención totais	2301	2453	-6,20
Intervencións programadas	1600	1810	-11,60
CMA	311	236	31,78
cma	439	624	-29,65
Intervencións urxentes	701	643	9,02
Intervención ambulantes	26	18	44,44
Porcentaxe de suspensión	6,65	6,85	-2,92
Indicadores cirúrxicos	2010	2009	% Var.
Estadía media preoperatoria	3,59	3,66	-1,91
Rendemento quirófanos	68,71%	60,65%	13,29
Intervencións programadas/ día	3,88	4,01	-3,37
Intervención urxentes/ día	1,92	1,76	9,02

Evolución mensual de intervencións	Totais	Programadas	Urxentes
Xaneiro	151	101	50
Febreiro	221	158	63
Marzo	230	169	61
Abril	212	154	58
Maio	198	152	46
Xuño	226	164	62
Xullo	156	95	61
Agosto	126	64	62
Setembro	195	132	63
Outubro	209	146	63
Novembro	216	161	55
Decembro	161	104	57

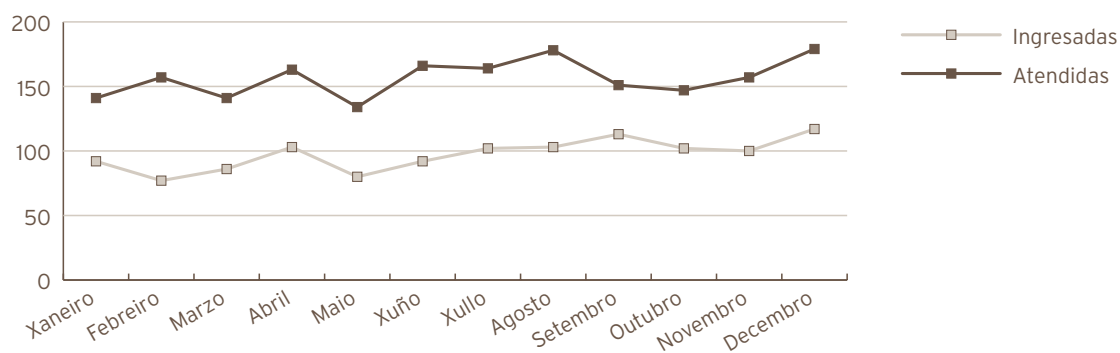


Consultas externas	2010	2009	% Var.
Totais	16127	16706	-3,47
Primeiras	6583	6757	-2,58
Sucesivas	9544	9949	-4,07
Consultas Xerarquizados			
Totais	13615	14077	-3,28
Primeiras	4951	5192	-4,64
Sucesivas	8664	8885	-2,49
Consultas Cupo			
Totais	2512	2629	-4,45
Primeiras	1632	1565	4,28
Sucesivas	880	1064	-17,29
Indicadores de consultas			
	2010	2009	% Var.
Consultas por día e sala	12,95	16,77	-22,77
Consultas sucesivas/ primeras	1,45	1,47	-1,54
Consultas por facultativo/ día	3,60	3,73	-3,47
Consultas primeiras procedentes A. Primaria	79,6%	78,4%	1,44

Evolución mensual consultas externas	Totais	Primeiras	Sucesivas
Xaneiro	1235	558	677
Febreiro	1473	636	837
Marzo	1687	703	984
Abril	1451	599	852
Maio	1496	545	951
Xuño	1720	653	1067
Xullo	1251	505	746
Agosto	794	360	434
Setembro	1200	436	764
Outubro	1425	580	845
Novembro	1398	580	818
Decembro	997	428	569



Actividade de Urxencias	2010	2009	% Var.
Total Urxencias	1878	2042	-8,03
Ingresos desde urxencias	1167	1188	-1,77
Traslados outros centros	163	192	-15,10
Indicadores de Urxencias			
Urxencias/día	5,15	5,59	-8,03
Relac. Urx. Ingresadas/ atendidas	0,62	0,58	6,81
Presión de Urxencias	0,57	0,56	3,01
Evolución mensual urxencias	Atendidas		Ingresadas
Xaneiro	141	92	
Febreiro	157	77	
Marzo	141	86	
Abril	163	103	
Maio	134	80	
Xuño	166	92	
Xullo	164	102	
Agosto	178	103	
Setembro	151	113	
Outubro	147	102	
Novembro	157	100	
Decembro	179	117	



Indicadores de qualidade	2010	2009	% Var.
Porcentaxe de exitus sobre altas	2,94	3,61	-18,61
Porcentaxe de necropsias/ exitus	0,00	0,00	0,00
Porcentaxe de altas con informe	100,00	100,00	0,00

C. M. B. D. de Hospitalización			
calidade de Bases de datos	2010	2009	% Var.
Altas producidas	1942	2052	-5,36
Altas codificadas	1942	2052	-5,36
Altas válidas	1942	2052	-5,36
Media de diagnósticos/ alta	3,81	3,87	-1,55
Media de procedementos/ alta	2,27	2,25	0,89
Totais altas	1.942	2.052	-5,36
Peso medio	1,7845	1,64	8,78
Estadía media	11,12	10,67	4,22
Custo Hospitalización	9.205.080	9.522.037	-3,33
Custo UPH	2.656	2.829	-6,12
Custo Estadía	426	435	-2,07
Custo medio GRD	4.740	4.640	2,16
UPH Producidas	3.465,5246	3.366,23	2,95

Custo por Proceso dos GRD máis frecuentes							
GRD	Descrición do GRD	Peso medio	Nº episodios	E.M.	Custo GRD	Custo Total GRD	%
167	Apendicectomía sen diagnóstico principal complicado sen cc	0,9118	123	3,89	2.422	297.906	6,33%
208	Trastornos do trato biliar sen cc	0,6817	98	10,83	1.811	177.478	5,05%
158	Procedementos sobre ano e enterostomía sen cc	0,6589	88	3,73	1.750	154.000	4,53%
494	Colecistectomía laparoscópica sen explorac. Conduto biliar sen cc	0,9615	82	5,78	2.554	209.428	4,22%
148	Procedementos maiores de intestino delgado e grosso con cc	3,0549	76	21,71	8.114	616.664	3,91%

RECURSOS FÍSICOS

Camas	2010	2009	% Var.
Asignadas	57	57	0,00
Funcionantes	57	57	0,00
Habilitadas	0,13	0,10	30,00
Quirófanos	2010	2009	% Var.
Horas de quirófano asignadas	2889,50	3158,48	-8,52
Consultas externas	2010	2009	% Var.
Nº locais	5	4	25,00
Horas de sala utilizadas	2420	2575	-6,00

RECURSOS HUMANOS

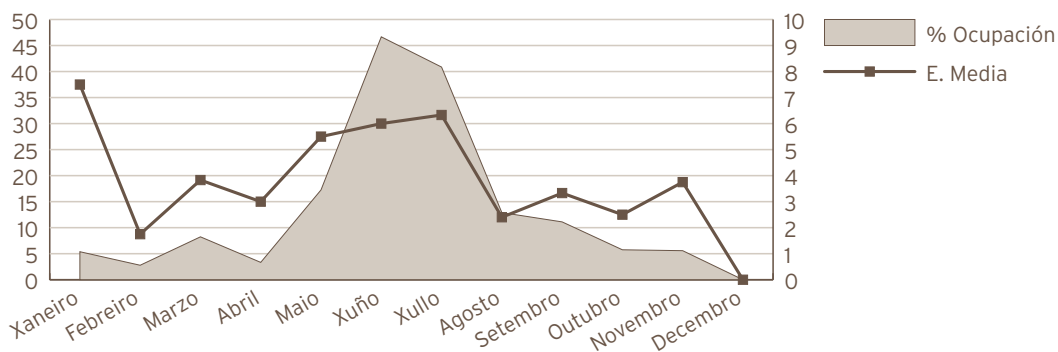
Persoal facultativo	2010	2009	% Var.
Xefe de Servizo	1	1	0,00
Xefe de Sección	0	0	
FEAS e adxuntos	16	16	0,00
Médicos de cupo	1	1	0,00
MIR	4	4	100,00

OFTALMOLOXÍA

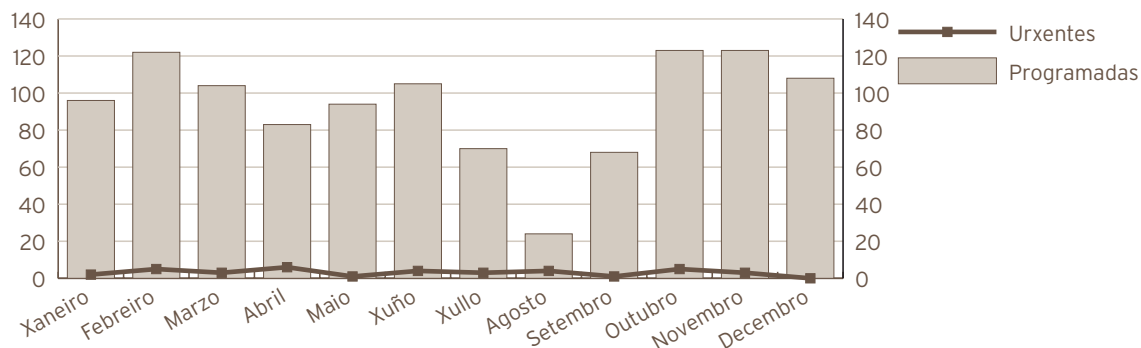
ACTIVIDADE ASISTENCIAL

Hospitalización	2010	2009	% Var.
Ingresos totais	54	79	-31,65
Ingresos programados	22	49	-55,10
Ingresos Urxentes	30	30	0,00
Traslados internos	2	0	
Estadías	230	264	-12,88
Altas totais	54	78	-30,77
Altas melloría (fin de coidados)	51	78	-34,62
Altas traslado	3	0	
Altas voluntarias	0	0	
Altas exitus	0	0	
Interconsultas	95	95	0,00

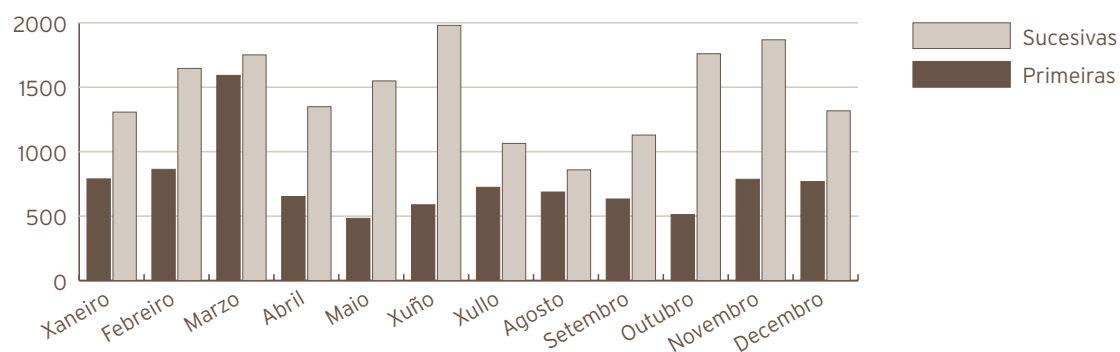
Evolución mensual	Ingresos	Estadías	E. Media	% Ocupación
Xaneiro	2	15	7,50	5,38
Febreiro	4	7	1,75	2,78
Marzo	6	23	3,83	8,24
Abril	3	9	3,00	3,33
Maio	8	44	5,50	17,25
Xuño	7	42	6,00	46,67
Xullo	6	38	6,33	40,86
Agosto	5	12	2,40	12,90
Setembro	3	10	3,33	11,11
Outubro	6	15	2,50	5,75
Novembro	4	15	3,75	5,58
Decembro	0	0	0	0,00



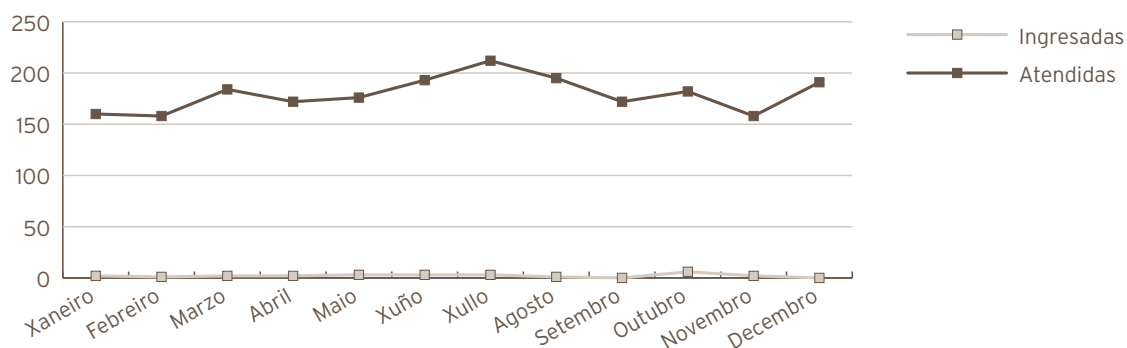
Indicadores de Hospitalización	2010	2009	% Var.
Estadía media	4,26	3,34	27,46
Índice de ocupación	9,16	9,59	-4,52
Índice de rotación	7,85	10,48	-25,09
Frecuencia Hospitalaria	0,28	0,41	-31,65
Porcentaxe de programación	40,74%	62,03%	-34,32
Taxa de mortalidade	0,00	0,00	0,00
Taxa de infección Hospitalaria	1,85	0,00	
Actividade cirúrxica	2010	2009	% Var.
Intervención totais	1157	1131	2,30
Intervencións programadas	1120	1101	1,73
CMA	841	793	6,05
cma	252	259	-2,70
Intervencións urxentes	37	30	23,33
Intervencións ambulantes	25	22	13,64
Porcentaxe de suspensión	3,11	5,25	-40,76
Horas de quirófano			
Dispoñibles	1189,00	1284,97	-7,47
Utilizadas	963,38	886,83	8,63
Utilizadas en int. Ambulantes	919,55	809,92	13,54
Indicadores cirúrxicos	2010	2009	% Var.
Estadía media preoperatoria	1,67	1,78	-6,18
Rendemento quirófanos	81,02	69,02	17,39
Intervencións programadas/ día	6,59	6,00	9,94
Intervención urxentes/ día	0,10	0,08	23,33
Evolución mensual de intervencións	Totais	Programadas	Urxentes
Xaneiro	98	96	2
Febreiro	127	122	5
Marzo	107	104	3
Abril	89	83	6
Maio	95	94	1
Xuño	109	105	4
Xullo	73	70	3
Agosto	28	24	4
Setembro	69	68	1
Outubro	128	123	5
Novembro	126	123	3
Decembro	108	108	0



Consultas externas		2010	2009	% Var.
Totais		26656	26336	1,22
Primeiras		9077	8175	11,03
Sucesivas		17579	18161	-3,20
Consultas Xerarquizados				
Totais		21500	20705	3,84
Primeiras		6880	5873	17,15
Sucesivas		14620	14832	-1,43
Consultas Cupo				
Totais		5156	5631	-8,44
Primeiras		2197	2302	-4,56
Sucesivas		2959	3329	-11,11
Indicadores de consultas		2010	2009	% Var.
Consultas por día e sala		17,84	26,44	-32,52
Consultas sucesivas/ primeiras		1,94	2,22	-12,82
Consultas por facultativo/ día		8,23	8,14	1,22
Consultas primeiras procedentes A. Primaria		86,4%	84,5%	2,25
Evolución mensual consultas externas		Totais	Primeiras	Sucesivas
Xaneiro		2096	789	1307
Febreiro		2509	863	1646
Marzo		3343	1592	1751
Abril		2001	652	1349
Maio		2032	483	1549
Xuño		2568	588	1980
Xullo		1788	724	1064
Agosto		1546	687	859
Setembro		1762	633	1129
Outubro		2272	512	1760
Novembro		2654	786	1868
Decembro		2085	768	1317



Actividade de Urxencias	2010	2009	% Var.
Total Urxencias	2153	1751	22,96
Ingresos desde urxencias	25	21	19,05
Traslados outros centros	0	0	
Indicadores de Urxencias	2010	2009	% Var.
Urxencias/día	5,90	4,80	22,96
Relac. Urx. Ingresadas/ atendidas	0,01	0,01	-3,18
Presión de Urxencias	0,46	0,27	74,16
Evolución mensual urxencias	Atendidas	Ingresadas	
Xaneiro	160	2	
Febreiro	158	1	
Marzo	184	2	
Abril	172	2	
Maio	176	3	
Xuño	193	3	
Xullo	212	3	
Agosto	195	1	
Setembro	172	0	
Outubro	182	6	
Novembro	158	2	
Decembro	191	0	



Indicadores de calidade	2010	2009	% Var.
Porcentaxe de exitus sobre altas	0,00	0,00	0,00
Porcentaxe de necropsias/ exitus	0,00	0,00	0,00
Porcentaxe de altas con informe	100,00	100,00	0,00
Outra actividade	2010	2009	% Var.
Láser	782	778	0,51
Anxiografías	895	836	7,06
Campimetrías	871	876	-0,57

C. M. B. D. de Hospitalización			
Calidade de Bases de datos	2010	2009	% Var.
Altas producidas	54	78	-30,77
Altas codificadas	54	78	-30,77
Altas válidas	54	78	-30,77
Media de diagnósticos/ alta	2,19	2,47	-11,34
Media de procedementos/ alta	1,35	1,65	-18,18
Totais altas	54	78	-30,77
Peso medio	0,8739	0,95	-7,82
Estadía media	4,31	3,38	27,51
Custo Hospitalización	909.713	953.472	-4,59
Custo UPH	19.278	12.894	49,51
Custo Estadía	3.904	3.612	8,08
Custo medio GRD	16.847	12.224	37,82
UPH Producidas	47,1894	73,95	-36,19

Custo por Proceso dos GRD máis frecuentes							
GRD	Descrición do GRD	Peso medio axustado	Nº episodios	E.M.	Custo GRD	Custo Total GRD	%
39	Procedementos sobre cristalino con ou sen vitrectomía	0,9172	10	4,6	17.682	176.820	18,52%
40	Procedementos extraoculares agás órbita idade>17	0,8182	8	1,88	15.773	126.184	14,81%
42	Procedementos intraoculares agás retina, iris e cristalino	1,0737	8	6,38	20.699	165.592	14,81%
44	Infeccións agudas maiores de ollo	0,7162	6	8,67	13.807	82.842	11,11%
41	Procedementos extraoculares agás órbita idade<18	0,7055	5	1,4	13.601	68.005	9,26%

Próteses implantadas	2010	2009	% Var.
Lentes intraoculares	540	549	-1,64

RECURSOS FÍSICOS

Camas	2010	2009	% Var.
Asignadas	6,88	7,54	-8,75
Funcionantes	6,88	7,54	-8,75
Habilitadas	0	0	

Quirófanos	2010	2009	% Var.
Horas de quirófano asignadas	1189,00	1284,97	-7,47

Consultas externas	2010	2009	% Var.
Nº locais	6	4	50,00
Horas de sala utilizadas	3309	4284	-22,76

RECURSOS HUMANOS

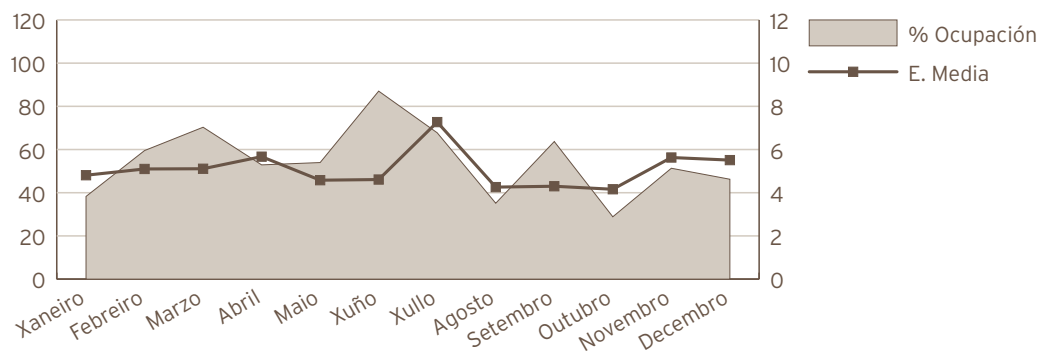
Persoal facultativo	2010	2009	% Var.
Xefe de Servizo	0	0	
Xefe de Sección	1	1	0,00
FEAS e adxuntos	10	10	0,00
Médicos de cupo	2	2	0,00

OTORRINOLARINGOLOXÍA

ACTIVIDADE ASISTENCIAL

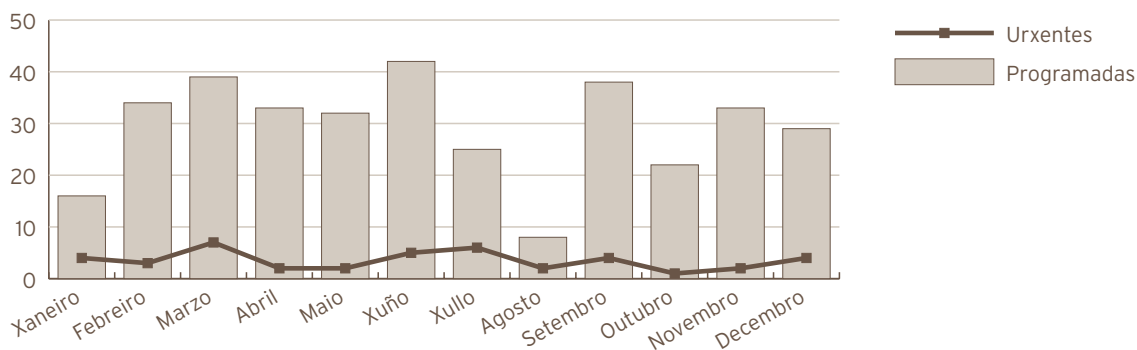
Hospitalización	2010	2009	% Var.
Ingresos totais	495	551	-10,16
Ingresos programados	269	313	-14,06
Ingresos Urxentes	223	229	-2,62
Traslados internos	3	9	-66,67
Estadías	2500	3450	-27,54
Altas totais	485	542	-10,52
Altas melloría (fin de coidados)	477	527	-9,49
Altas traslado	2	4	-50,00
Altas voluntarias	1	10	-90,00
Altas exitus	5	1	400,00
Interconsultas	177	219	-19,18

Evolución mensual	Ingresos	Estadías	E. Media	% Ocupación
Xaneiro	37	178	4,81	38,28
Febreiro	49	250	5,10	59,52
Marzo	64	327	5,11	70,32
Abril	42	238	5,67	52,89
Maio	52	238	4,58	53,97
Xuño	51	235	4,61	87,04
Xullo	26	189	7,27	67,74
Agosto	23	98	4,26	35,13
Setembro	40	172	4,30	63,70
Outubro	31	129	4,16	28,86
Novembro	41	231	5,63	51,33
Decembro	39	215	5,51	46,24



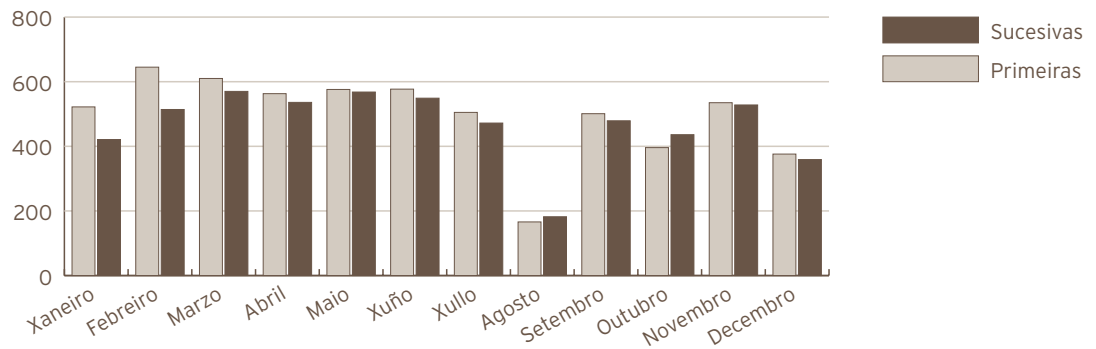
Indicadores de Hospitalización	2010	2009	% Var.
Estadía media	5,05	6,26	-19,34
Índice de ocupación	53,18	69,81	-23,82
Índice de rotación	38,43	40,69	-5,56
Frecuencia Hospitalaria	2,55	2,84	-10,16
Índice de programación	54,34%	56,81%	-4,33
Taxa de mortalidade	1,01	0,18	456,57
Taxa de infección Hospitalaria	0,21	0,18	16,67
Actividade cirúrxica	2010	2009	% Var.
Intervención totais	393	474	-17,09
Intervencións programadas	351	426	-17,61
CMA	58	64	-9,38
cma	27	36	-25,00
Intervencións urxentes	42	48	-12,50
Intervencións ambulantes	2	5	-60,00
Porcentaxe de suspensión	7,87	8,58	-8,28
Horas de quirófano			
Disponibles	899,00	1180,98	-23,88
Utilizadas	631,08	696,62	-9,41
Utilizadas en int. Ambulantes	71,50	86,58	-17,42
Indicadores cirúrxicos	2010	2009	% Var.
Estadía media preoperatoria	1,68	1,78	-5,62
Rendemento quirófanos	70,20	58,99	19,00
Intervencións programadas/ día	2,73	2,53	8,24
Intervención urxentes/ día	0,12	0,13	12,50

Evolución mensual de intervencions	Totais	Programadas	Urxentes
Xaneiro	20	16	4
Febreiro	37	34	3
Marzo	46	39	7
Abril	35	33	2
Maio	34	32	2
Xuño	47	42	5
Xullo	31	25	6
Agosto	10	8	2
Setembro	42	38	4
Outubro	23	22	1
Novembro	35	33	2
Decembro	33	29	4



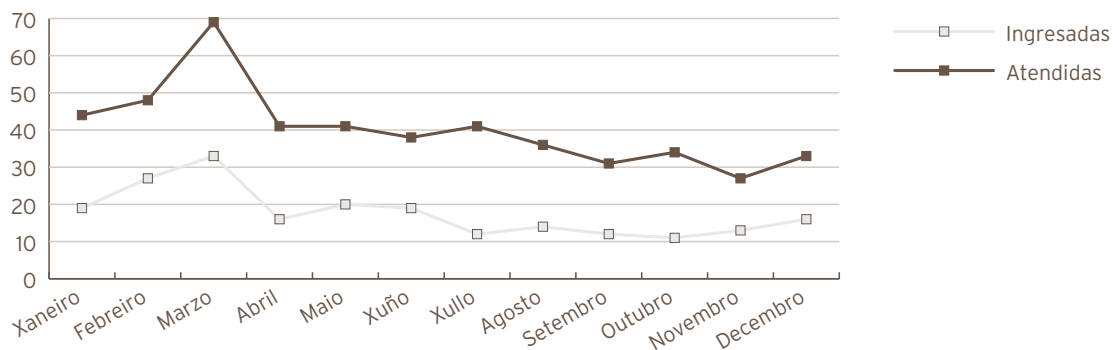
Consultas externas	2010	2009	% Var.
Totais	11586	12483	-7,19
Primeiras	5972	6645	-10,13
Sucesivas	5614	5838	-3,84
Consultas Xerarquizados			
Totais	11586	12483	-7,19
Primeiras	5972	6645	-10,13
Sucesivas	5614	5838	-3,84
Indicadores de consultas	2010	2009	% Var.
Consultas por día e sala	23,27	25,07	-7,19
Consultas sucesivas/ primeiras	0,94	0,88	7,00
Consultas por facultativo/ día	5,17	5,57	-7,19
Consultas primeiras procedentes A. Primaria	84,0%	73,7%	14,02

Evolución mensual consultas externas	Totais	Primeiras	Sucesivas
Xaneiro	943	522	421
Febreiro	1159	645	514
Marzo	1180	610	570
Abril	1099	563	536
Maio	1144	576	568
Xuño	1126	577	549
Xullo	977	505	472
Agosto	348	166	182
Setembro	980	501	479
Outubro	832	396	436
Novembro	1063	535	528
Decembro	735	376	359



Actividade de Urxencias	2010	2009	% Var.
Total Urxencias	483	474	1,90
Ingresos desde urxencias	212	213	-0,47
Traslados outros centros	4	2	100,00
Indicadores de Urxencias			
Urxencias/día	1,32	1,30	1,90
Relac. Urx. Ingresadas/ atendidas	0,44	0,45	-2,32
Presión de Urxencias	0,43	0,39	10,79

Evolución mensual urgencias	Atendidas	Ingresadas
Xaneiro	44	19
Febreiro	48	27
Marzo	69	33
Abril	41	16
Maio	41	20
Xuño	38	19
Xullo	41	12
Agosto	36	14
Setembro	31	12
Outubro	34	11
Novembro	27	13
Decembro	33	16



Indicadores de calidade	2010	2009	% Var.
Porcentaxe de exitus sobre altas	1,03	0,18	458,76
Porcentaxe de necropsias/ exitus	0,00	0,00	0,00
Porcentaxe de altas con informe	100,00	100,00	0,00

OUTRA ACTIVIDADE	2010	2009	% Var.
Fibroendoscopias	1033	818	26,28
Audiometrías	938	516	81,78
Exploración función nasal	0,00	0,00	0,00
Potenciais evocados	21,00	13,00	61,54
Cribado xordeira	1240,00	1252,00	-0,96

C. M. B. D. de Hospitalización			
calidade de Bases de datos	2010	2009	% Var.
Altas producidas	485	542	-10,52
Altas codificadas	485	542	-10,52
Altas válidas	485	542	-10,52
Media de diagnósticos/ alta	2,16	2,33	-7,30
Media de procedementos/ alta	1,49	1,56	-4,49
Totais altas	485	542	-10,52
Peso medio	1,0456	1,11	-5,90
Estadía media	5,26	5,98	-12,04
Custo Hospitalización	1.796.134	2.172.438	-17,32
Custo UPH	3.542	3.607	-1,80
Custo Estadía	704	671	4,92
Custo medio GRD	3.703	4.008	-7,61
UPH Producidas	507,1014	602,28	-15,80

Custo por Proceso dos GRD máis frecuentes							
GRD	Descrición do GRD	Peso medio axustado	Nº episodios	E.M.	Custo GRD	Custo Total GRD	%
69	Otite media e inf. Trac. Resp. Superior idade>17 sen cc	0,4621	55	2,84	1.637	90.035	11,34%
55	Procedementos misceláneos sobre oído, nariz, boca e gorxa	0,7558	51	3,82	2.677	136.527	10,52%
73	Outros diagnósticos de oído, nariz, boca e gorxa idade>17	0,733	49	2,98	2.596	127.204	10,10%
66	Epistaxe	0,6766	45	4,89	2.396	107.820	9,28%
60	Amigdalectomía e/ou adenoidectomía só, idade<18	0,5475	35	1,06	1.939	67.865	7,22%

RECURSOS FÍSICOS

Camas	2010	2009	% Var.
Asignadas	12,88	13,54	-4,87
Funcionantes	12,88	13,54	-4,87
Habilitadas	0,00	0,00	
Quirófanos	2010	2009	% Var.
Horas de quirófano asignadas	899	1181	-23,88
Consultas externas	2010	2009	% Var.
Nº locais	2	2	0,00
Horas de sala utilizadas	2740	2771	-1,12

RECURSOS HUMANOS

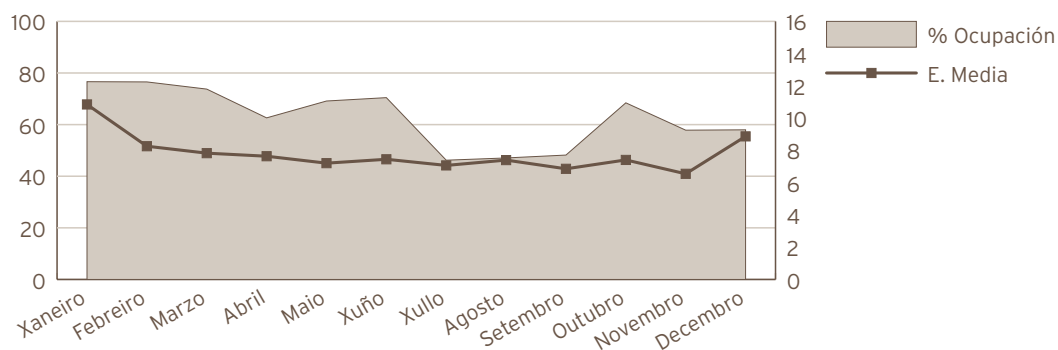
Persoal facultativo	2010	2009	% Var.
Xefe de Servizo	1	1	0,00
Xefe de Sección	1	1	0,00
Feas e adxuntos	7	7	0,00

TRAUMATOLOXÍA

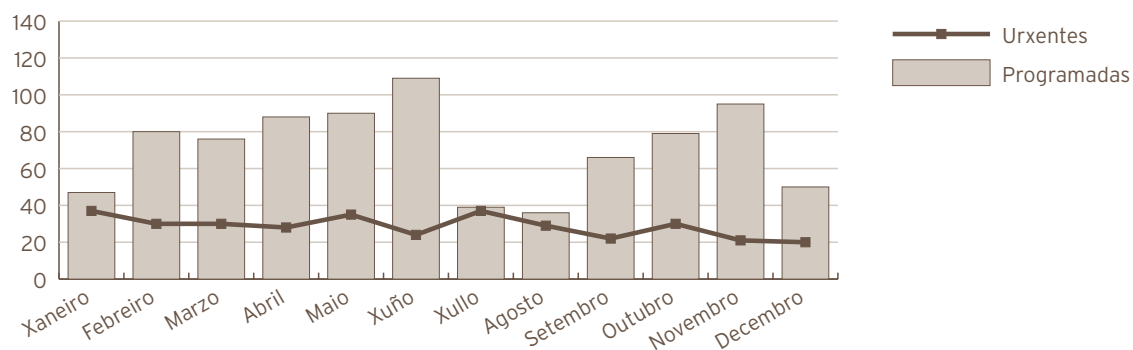
ACTIVIDADE ASISTENCIAL

Hospitalización	2010	2009	% Var.
Ingresos totais	1096	1172	-6,48
Ingresos programados	484	587	-17,55
Ingresos Urxentes	594	574	3,48
Traslados internos	18	11	63,64
Estadías	8485	8974	-5,45
Altas totais	1085	1150	-5,65
Altas melloría (fin de coidados)	1063	1134	-6,26
Altas traslado	10	10	0,00
Altas voluntarias	1	3	-66,67
Altas exitus	11	3	266,67
Interconsultas	77	71	8,45

Evolución mensual	Ingresos	Estadías	E. Media	% Ocupación
Xaneiro	81	879	10,85	76,63
Febreiro	96	793	8,26	76,54
Marzo	108	846	7,83	73,76
Abril	91	695	7,64	62,61
Maio	110	793	7,21	69,14
Xuño	105	782	7,45	70,45
Xullo	75	530	7,07	46,21
Agosto	73	540	7,40	47,08
Setembro	78	535	6,86	48,2
Outubro	106	785	7,41	68,44
Novembro	98	642	6,55	57,84
Decembro	75	665	8,87	57,98

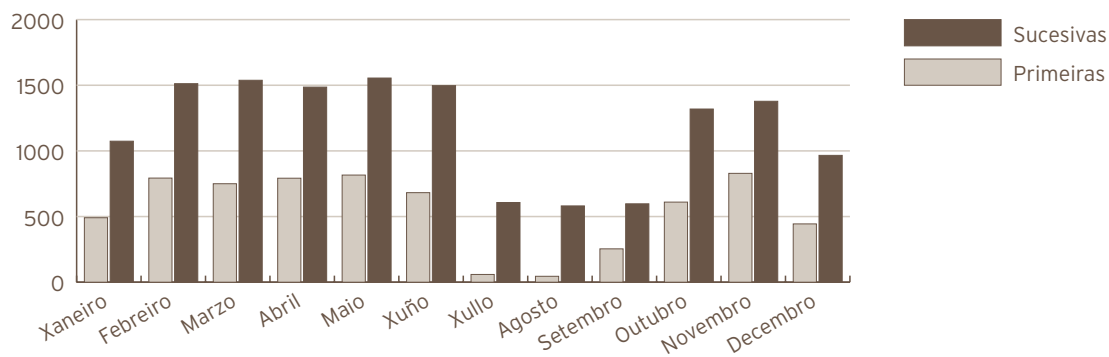


Indicadores de Hospitalización	2010	2009	% Var.
Estadía media	7,74	7,66	1,11
Índice de ocupación	62,77	66,45	-5,53
Índice de rotación	29,62	31,68	-6,48
Frecuencia Hospitalaria	5,66	6,05	-6,48
Porcentaxe de programación	44,16%	50,09%	-11,83
Taxa de mortalidade	1,00	0,26	292,09
Taxa de infección Hospitalaria	4,98	3,22	54,66
Actividade cirúrxica	2010	2009	% Var.
Intervención totais	1198	1379	-13,13
Intervencións programadas	855	1037	-17,55
CMA	130	200	-35,00
cma	43	74	-41,89
Intervencións urxentes	343	342	0,29
Intervencións ambulantes	24	25	-4,00
Porcentaxe de anulación	5,11	4,86	5,14
Horas de quirófano			
Disponibles	2147,00	2517,95	-14,73
Utilizadas	1571,57	1616,02	-2,75
Utilizadas en int. Ambulantes	110,40	147,58	-25,19
Indicadores cirúrxicos	2010	2009	% Var.
Estadía media preoperatoria	2,95	2,23	32,29
Rendemento quirófanos	73,20	64,18	14,05
Intervencións programadas/ día	2,79	2,88	-3,31
Intervención urxentes/ día	0,94	0,94	0,29
Evolución mensual de intervencións	Totais	Programadas	Urxentes
Xaneiro	84	47	37
Febreiro	110	80	30
Marzo	106	76	30
Abril	116	88	28
Maio	125	90	35
Xuño	133	109	24
Xullo	76	39	37
Agosto	65	36	29
Setembro	88	66	22
Outubro	109	79	30
Novembro	116	95	21
Decembro	70	50	20



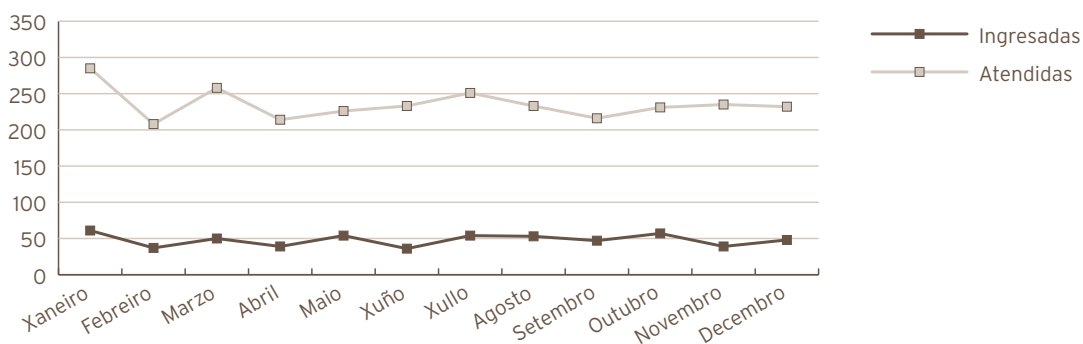
Consultas externas	2010	2009	% Var.
TOTAIS	23083	25419	-9,19
PRIMEIRAS	7503	7963	-5,78
SUCESIVAS	15580	17456	-10,75
Consultas Xerarquizados			
Totais	18586	20628	-9,90
Primeiras	5712	6096	-6,30
Sucesivas	12874	14532	-11,41
Consultas Cupo			
Totais	4497	4791	-6,14
Primeiras	1791	1867	-4,07
Sucesivas	2706	2924	-7,46
Indicadores de consultas	2010	2009	% Var.
Consultas por día e sala	23,18	25,52	-9,19
Consultas sucesivas/ primeiras	2,08	2,19	-5,28
Consultas por facultativo/ día	6,18	6,81	-9,19
Consultas primeiras procedentes A. Primaria	92,1%	91,9%	0,20

Evolución mensual consultas externas	Totais	Primeiras	Sucesivas
Xaneiro	1565	491	1074
Febreiro	2305	793	1512
Marzo	2288	750	1538
Abril	2278	792	1486
Maio	2371	816	1555
Xuño	2179	682	1497
Xullo	666	59	607
Agosto	626	45	581
Setembro	851	254	597
Outubro	1929	610	1319
Novembro	2207	829	1378
Decembro	1410	444	966



Actividade de Urxencias	2010	2009	% Var.
Total Urxencias	2822	2967	-4,89
Ingresos desde urxencias	575	562	2,31
Traslados outros centros	283	261	8,43
Indicadores de Urxencias	2010	2009	% Var.
Urxencias/día	7,73	8,13	-4,89
Relac. Urx. Ingresadas/ atendidas	0,20	0,19	7,57
Presión de Urxencias	0,52	0,48	9,41

Evolución mensual urxencias	Atendidas	Ingresadas
Xaneiro	285	61
Febreiro	208	37
Marzo	258	50
Abril	214	39
Maio	226	54
Xuño	233	36
Xullo	251	54
Agosto	233	53
Setembro	216	47
Outubro	231	57
Novembro	235	39
Decembro	232	48



Indicadores de calidade	2010	2009	% Var.
Porcentaxe de exitus sobre altas	1,01	0,26	288,63
Porcentaxe de necropsias/ exitus	0,00	0,00	0,00
Porcentaxe de altas con informe	100,00	100,00	0,00

Outra actividade	2010	2009	% Var.
Curas e puntos	539	903	-40,31



C. M. B. D. de Hospitalización			
calidade de Bases de datos	2010	2009	% Var.
Altas producidas	1085	1150	-5,65
Altas codificadas	1085	1150	-5,65
Altas válidas	1085	1150	-5,65
Media de diagnósticos/ alta	3,01	3,18	-5,35
Media de procedementos/ alta	1,82	1,81	0,55
Totais altas	1.085	1.150	-5,65
Peso medio	1,9219	1,90	1,15
Estadía media	8,03	7,50	7,07
Custo Hospitalización	6.578.549	7.297.067	-9,85
Custo UPH	3.155	3.340	-5,54
Custo Estadía	755	847	-10,86
Custo medio GRD	6.063	6.345	-4,44
UPH Producidas	2.085,3003	2.185,01	-4,56

Custo por Proceso dos GRD máis frecuentes							
GRD	Descrición do GRD	Peso medio axustado	Nº episodios	E.M.	Custo GRD	Custo Total GRD	%
219	Proc. Extr. Inferior e úmero exc. Cadeira, pé, fémur idade>17 sen cc	1,3611	116	6,95	4.294	498.104	10,69%
818	Substitución de cadeira agás por complicacións	3,6071	109	10,16	11.379	1.240.311	10,05%
211	Proc. de cadeira e fémur agás articulación maior idade>17 sen cc	2,175	79	10,59	6.862	542.098	7,28%
225	Procedementos sobre o pé	1,2413	61	2,49	3.916	238.876	5,62%
224	Proc. ombro, cóbado ou antebrazo, exc. Proc. Maior de articulación sen cc	0,9304	59	3,34	2.935	173.165	5,44%

Próteses implantadas	2010	2009	% Var.
Próteses totais cadeira	78	97	-19,59
Próteses parciais cadeira	47	47	0,00
Próteses totais de xeonllo	53	75	-29,33

RECURSOS FÍSICOS

Camas	2010	2009	% Var.
Asignadas	37,00	37,00	0,00
Funcionantes	37,00	37,00	0,00
Habilitadas	0,02	0,00	
Quirófanos	2010	2009	% Var.
Horas de quirófano asignadas	2147,00	2517,95	-14,73
Consultas externas	2010	2009	% Var.
Nº locais	4	4	0,00
Horas de sala utilizadas	3141	3457	-9,13

RECURSOS HUMANOS

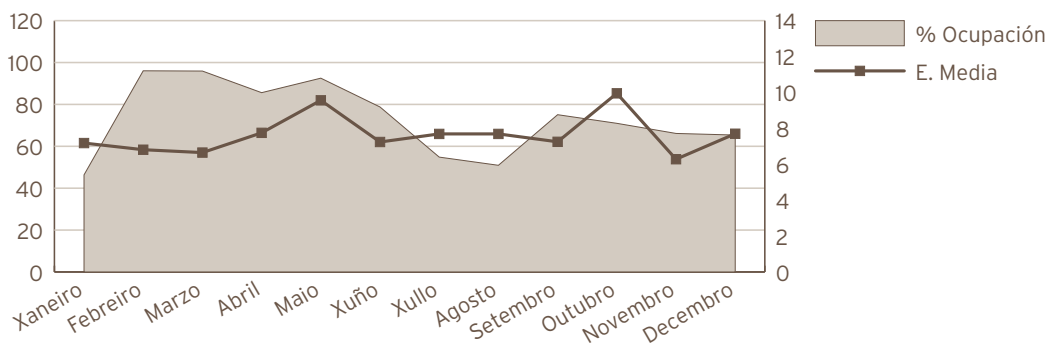
Persoal facultativo	2010	2009	% Var.
Xefe de Servizo	1	1	0,00
Xefe de Sección	1	1	0,00
Feas e adxuntos	12	12	0,00
Médicos de cupo	1	1	0,00
MIR	5	5	0,00

UROLOXÍA

ACTIVIDADE ASISTENCIAL

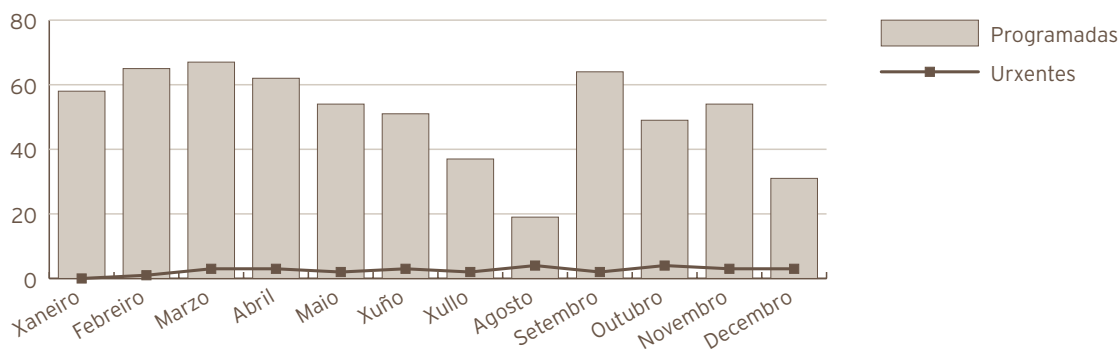
Hospitalización	2010	2009	% Var.
Ingresos totais	672	777	-13,51
Ingresos programados	391	500	-21,80
Ingresos Urxentes	265	263	0,76
Traslados internos	16	14	14,29
Estadías	5062	5790	-12,57
Altas totais	652	748	-12,83
Altas melloría (fin de coidados)	643	730	-11,92
Altas traslado	1	2	-50,00
Altas voluntarias	2	10	-80,00
Altas exitus	6	6	0,00
Interconsultas	235	212	10,85

Evolución mensual	Ingresos	Estadías	E. Media	% Ocupación
Xaneiro	38	273	7,18	46,35
Febreiro	75	511	6,81	96,05
Marzo	85	565	6,65	95,93
Abril	63	488	7,75	85,61
Maio	57	545	9,56	92,53
Xuño	62	449	7,24	78,77
Xullo	42	323	7,69	54,84
Agosto	39	300	7,69	50,93
Setembro	59	428	7,25	75,09
Outubro	42	418	9,95	70,97
Novembro	60	377	6,28	66,14
Decembro	50	385	7,70	65,37



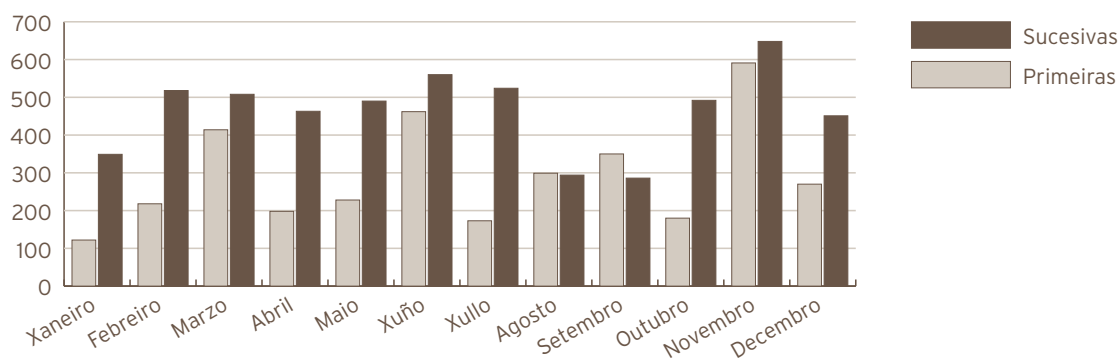
Indicadores de Hospitalización	2010	2009	% Var.
Estadía media	7,53	7,45	1,09
Índice de ocupación	72,89	83,49	-12,70
Índice de rotación	35,37	40,89	-13,51
Frecuencia Hospitalaria	3,47	4,01	-13,51
Porcentaxe de programación	58,18%	64,35%	-9,58
Taxa de mortalidade	0,89	0,77	15,63
Taxa de infección Hospitalaria	3,99	2,94	35,71
Actividade cirúrxica	2010	2009	% Var.
Intervención totais	641	809	-20,77
Intervencións programadas	611	785	-22,17
CMA	0	2	-100,00
cma	213	292	-27,05
Intervencións urxentes	30	24	25,00
Intervencións ambulantes	1	2	-50,00
Porcentaxe de suspensión	3,32	7,97	-58,34
Horas de quirófano			
Dispoñibles	1326,00	1602,00	-17,23
Utilizadas	877,17	885,08	-0,89
Utilizadas en int. Ambulantes	84,92	107,25	-20,82
Indicadores cirúrxicos	2010	2009	% Var.
Estadía media preoperatoria	1,74	1,93	-9,84
Rendemento quirófanos	66,15	55,25	19,73
Intervencións programadas/ día	3,23	3,43	-5,96
Intervención urxentes/ día	0,08	0,07	25,00

Evolución mensual de intervencions	Totais	Programadas	Urxentes
Xaneiro	58	58	0
Febreiro	66	65	1
Marzo	70	67	3
Abril	65	62	3
Maio	56	54	2
Xuño	54	51	3
Xullo	39	37	2
Agosto	23	19	4
Setembro	66	64	2
Outubro	53	49	4
Novembro	57	54	3
Decembro	34	31	3



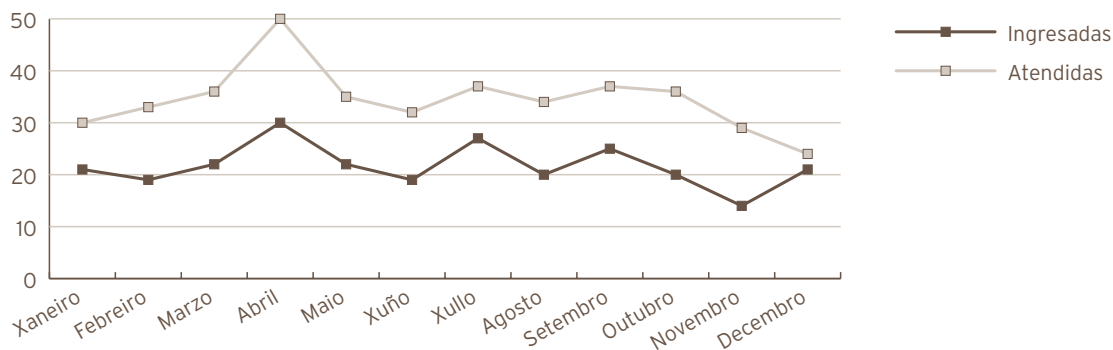
Consultas externas	2010	2009	% Var.
Totais	9088	9748	-6,77
Primeiras	3505	2712	29,24
Sucesivas	5583	7036	-20,65
Consultas Xerarquizados			
Totais	9088	9748	-6,77
Primeiras	3505	2712	29,24
Sucesivas	5583	7036	-20,65
Indicadores de consultas	2010	2009	% Var.
Consultas por día e sala	18,25	19,57	6,77
Consultas sucesivas/ primeiras	1,59	2,59	-38,60
Consultas por facultativo/ día	4,06	4,89	-17,13
Consultas primeiras procedentes A. Primaria	86,6%	86,2%	0,37

Evolución mensual consultas externas	Totais	Primeiras	Sucesivas
Xaneiro	471	122	349
Febreiro	736	218	518
Marzo	922	414	508
Abril	661	198	463
Maio	718	228	490
Xuño	1022	462	560
Xullo	697	173	524
Agosto	593	299	294
Setembro	636	350	286
Outubro	672	180	492
Novembro	1239	591	648
Decembro	721	270	451



Actividade de Urxencias	2010	2009	% Var.
Total Urxencias	413	353	17,00
Ingresos desde urxencias	260	257	1,17
Traslados outros centros	17	7	142,86
Indicadores de Urxencias	2010	2009	% Var.
Urxencias/día	1,13	0,97	17,00
Relac. Urx. Ingresadas/ atendidas	0,63	0,73	-13,53
Presión de Urxencias	0,39	0,33	16,97

Evolución mensual urgencias	Atendidas	Ingresadas
Xaneiro	30	21
Febreiro	33	19
Marzo	36	22
Abril	50	30
Maio	35	22
Xuño	32	19
Xullo	37	27
Agosto	34	20
Setembro	37	25
Outubro	36	20
Novembro	29	14
Decembro	24	21



Indicadores de calidade	2010	2009	% Var.
Porcentaxe de exitus sobre altas	0,92	0,80	14,72
Porcentaxe de necropsias/ exitus	16,67	0,00	
Porcentaxe de altas con informe	100,00	100,00	0,00
Outra actividade	2010	2009	% Var.
Instilacións vesicais	516	429	20,28
Exploracións urodinámicas	124	123	0,81
Cistoscopias	1135	1095	3,65
Curas ambulantes	26	25	4,00
Dilatacións uretrais	342	346	-1,16
Sondaxes e cambio de sonda	231	235	-1,70
Cateterismo uretral	202	174	16,09
Nefrostomía percutánea	29	21	38,10

C. M. B. D. de Hospitalización			
Calidade de Bases de datos	2010	2009	% Var.
Altas producidas	652	748	-12,83
Altas codificadas	652	748	-12,83
Altas válidas	652	748	-12,83
Media de diagnósticos/ alta	2,93	3,34	-12,28
Media de procedementos/ alta	1,96	1,87	4,81
Totais altas	652	748	-12,83
Peso medio	1,3484	1,25	7,75
Estadía media	7,60	7,24	4,97
Custo Hospitalización	2.821.732	3.062.163	-7,85
Custo UPH	3.210	3.271	-1,86
Custo Estadía	570	566	0,71
Custo medio GRD	4.328	4.094	5,72
UPH Producidas	879,1512	936,02	-6,08

Custo por Proceso dos GRD máis frecuentes							
GRD	Descrición do GRD	Peso medio axustado	Nº episodios	E.M.	Custo GRD	Custo Total GRD	%
324	Cálculos urinarios sen cc	0,4439	91	7,33	1.425	129.675	13,96%
335	Procedementos maiores sobre pelve masculina sen cc	2,0101	56	7,55	6.452	361.312	8,59%
303	Procedementos s.ril e uréter por neoplasia	2,7142	38	8,47	8.712	331.056	5,83%
311	Procedementos transuretrais sen cc	0,8029	37	7,38	2.577	95.349	5,67%
356	Proc. De reconstrución aparello xenital feminino	0,9566	37	3,41	3.070	113.590	5,67%

UROLOXÍA

RECURSOS FÍSICOS

Camas	2010	2009	% Var.
Asignadas	19,00	19,00	0,00
Funcionantes	19,00	19,00	0,00
Habilitadas	0,02	0,00	
Quirófanos	2010	2009	% Var.
Horas de quirófano asignadas	1326,00	1602,00	-17,23
Consultas externas	2010	2009	% Var.
Nº locais	2	2	0,00
Horas de sala utilizadas	1313	1538	-14,63

RECURSOS HUMANOS

Persoal facultativo	2010	2009	% Var.
Xefe de Servizo	1	1	0,00
Xefe de Sección	1	1	0,00
FEAS e adxuntos	7	6	16,67

DERMATOLOXÍA

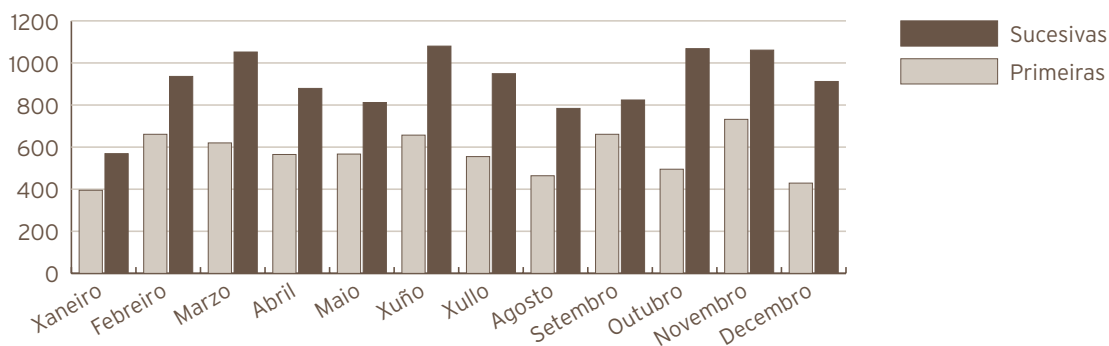
ACTIVIDADE ASISTENCIAL

Actividade cirúrxica	2010	2009	% Var.
Intervencións totais	974	527	84,82
Intervencións programadas	970	520	86,54
CMA	370	183	102,19
cma	593	337	75,96
Intervencións urxentes	4	7	-42,86
Intervencións ambulantes	4	7	-42,86
Porcentaxe de suspensión	5,37	6,31	-14,90
Horas de quirófano			
Disponibles	765,00	426,97	79,17
Utilizadas	518,50	246,17	110,63
Utilizadas en int. Ambulantes	510,67	246,17	107,45
Indicadores cirúrxicos	2010	2009	% Var.
Rendemento quirófanos	67,78	57,66	17,59
Intervencións programadas/ día	8,88	8,53	4,11
Intervención urxentes/ día	0,01	0,02	-42,86

Consultas externas	2010	2009	% Var.
Totais	17727	18751	-5,46
Primeiras	6801	7927	-14,20
Sucesivas	10926	10824	0,94

Indicadores de consultas	2010	2009	% Var.
Consultas por día e sala	23,73	25,10	-5,46
Consultas sucesivas/ primeiras	1,61	1,37	17,65
Consultas por facultativo/ día	14,24	15,06	-5,46
Consultas primeiras procedentes A. Primaria	85,0%	88,4%	-3,78

Evolución mensual consultas externas	Totais	Primeiras	Sucesivas
Xaneiro	964	395	569
Febreiro	1597	661	936
Marzo	1672	620	1052
Abril	1444	565	879
Maio	1379	567	812
Xuño	1737	657	1080
Xullo	1504	555	949
Agosto	1248	464	784
Setembro	1485	661	824
Outubro	1563	495	1068
Novembro	1793	732	1061
Decembro	1341	429	912



Outra actividade	2010	2009	% Var.
Interconsultas	117	55	112,73

RECURSOS FÍSICOS

Consultas externas	2010	2009	% Var.
Nº locais	3	3	0,00
Horas de sala utilizadas	3526	3340	5,58

RECURSOS HUMANOS

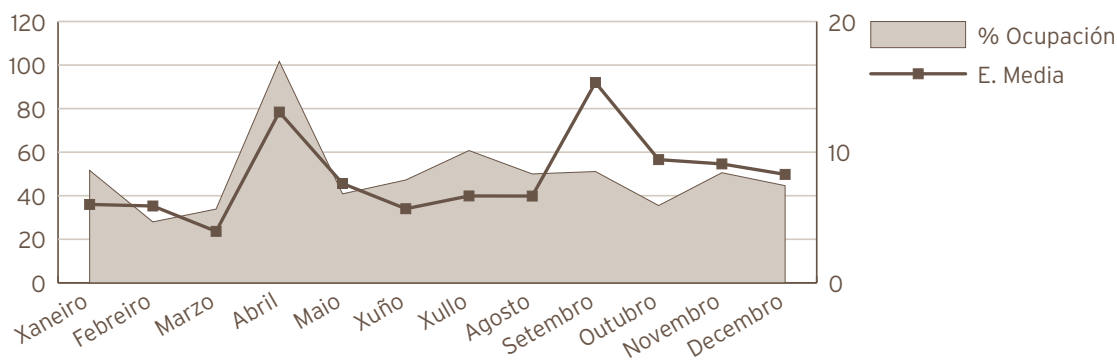
Persoal facultativo	2010	2009	% Var.
FEAS	5	5	0,00

HEMATOLOXÍA

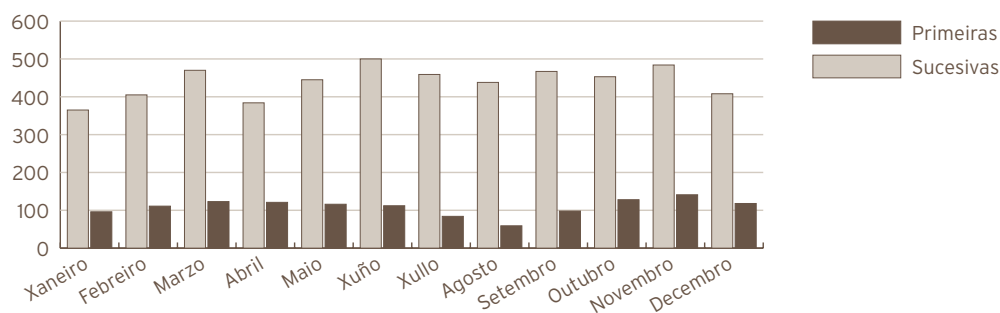
ACTIVIDADE ASISTENCIAL

Hospitalización	2010	2009	% Var.
Ingresos totais	143	174	-17,82
Ingresos programados	0	0	0,00
Ingresos Urxentes	126	150	-16,00
Traslados internos	17	24	-29,17
Estadías	1088	1383	-21,33
Altas totais	135	166	-18,67
Altas melloría (fin de coidados)	119	152	-21,71
Altas traslado	4	2	100,00
Altas voluntarias	0	0	0,00
Altas exitus	12	12	0,00
Interconsultas	951	616	54,38

Evolución mensual	Ingresos	Estadías	E. Media	% Ocupación
Xaneiro	16	96	6,00	51,61
Febreiro	8	47	5,88	27,98
Marzo	16	63	3,94	33,87
Abril	14	183	13,07	101,67
Maio	10	76	7,60	40,86
Xuño	15	85	5,67	47,22
Xullo	17	113	6,65	60,75
Agosto	14	93	6,64	50,00
Setembro	6	92	15,33	51,11
Outubro	7	66	9,43	35,48
Novembro	10	91	9,10	50,56
Decembro	10	83	8,30	44,62

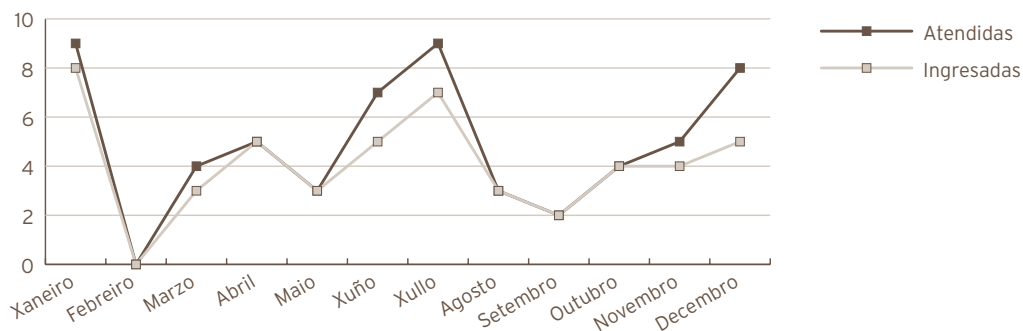


Indicadores de Hospitalización	2010	2009	% Var.
Estadía media	7,61	7,95	-4,28
Índice de ocupación	49,68	63,15	-21,33
Índice de rotación	23,83	29,00	-17,82
Frecuencia Hospitalaria	0,74	0,90	-17,82
Porcentaxe de programación	0,00	0,00	0,00
Taxa de mortalidade	8,39	6,90	21,68
Taxa de infección Hospitalaria	16,30	11,45	42,36
Consultas externas	2010	2009	% Var.
TOTAIS	6585	6435	2,33
PRIMEIRAS	1307	1302	0,38
SUCESIVAS	5278	5133	2,82
Indicadores de consultas			
Consultas por día e sala	8,82	8,61	2,33
Consultas sucesivas/ primeiras	4,04	3,94	2,43
Consultas por facultativo/ día	4,41	4,31	2,33
Consultas primeiras procedentes A. Primaria	40,6%	45,0%	-9,73
Evolución mensual consultas externas	Totais	Primeiras	Sucesivas
Xaneiro	461	96	365
Febreiro	516	111	405
Marzo	593	123	470
Abril	505	121	384
Maio	561	116	445
Xuño	612	112	500
Xullo	543	84	459
Agosto	497	59	438
Setembro	565	98	467
Outubro	581	128	453
Novembro	625	141	484
Decembro	526	118	408



Actividade de Urxencias	2010	2009	% Var.
Total Urxencias	59	49	20,41
Ingresos desde urxencias	49	44	11,36
Traslados outros centros	6	2	200,00
Indicadores de Urxencias	2010	2009	% Var.
Urxencias/día	0,16	0,13	20,41
Relac. Urx. Ingresadas/ atendidas	0,83	0,90	-7,51
Presión de Urxencias	0,34	0,25	35,51

Evolución mensual urxencias	Atendidas	Ingresadas
Xaneiro	9	8
Febreiro	0	0
Marzo	4	3
Abril	5	5
Maio	3	3
Xuño	7	5
Xullo	9	7
Agosto	3	3
Setembro	2	2
Outubro	4	4
Novembro	5	4
Decembro	8	5



Indicadores de calidade	2010	2009	% Var.
Porcentaxe de éxitos sobre altas	8,89	7,23	22,96
Porcentaxe de necropsias/ éxitos	0,00	0,00	0,00
Porcentaxe de altas con informe	100,00	100,00	0,00

C. M. B. D. de Hospitalización			
calidade de Bases de datos	2010	2009	% Var.
Altas producidas	135	166	-18,67
Altas codificadas	135	166	-18,67
Altas válidas	135	166	-18,67
Media de diagnósticos/ alta	5,13	5,4	-5,00
Media de procedimientos/ alta	3,34	2,95	13,22
Totais altas	135	166	-18,67
Peso medio	1,9732	2,05	-3,72
Estadía media	9,15	9,29	-1,51
Custo Hospitalización	595.141	779.558	-23,66
Custo UPH	2.234	2.291	-2,49
Custo Estadía	482	506	-4,74
Custo medio GRD	4.408	4.696	-6,13
UPH Producidas	266,3804	340,22	-21,70

Custo por Proceso dos GRD máis frecuentes							
GRD	Descrición do GRD	Peso medio axustado	Nº episodios	E.M.	Custo GRD	Custo Total GRD	%
410	Quimioterapia	1,1413	42	3,17	2.550	107.100	31,11%
403	Linfoma e leucemia non aguda con cc	2,7169	11	20,45	6.070	66.770	8,15%
404	Linfoma e leucemia non aguda sen cc	1,4996	10	6,5	3.350	33.500	7,41%
397	Trastornos de coagulación	1,3243	8	3,38	2.959	23.672	5,93%
398	Trastorno de s.Reticuloendotelial e inmunitarios con cc	1,3711	7	9,14	3.063	21.441	5,19%

RECURSOS FÍSICOS

Camas	2010	2009	% Var.
Asignadas	6,00	6,00	0,00
Funcionantes	6,00	6,00	0,00
Habilitadas	0,00	0,00	0,00
Consultas externas	2010	2009	% Var.
Nº locais	3	3	0,00
Horas de sala utilizadas	1269	1503	-15,58

RECURSOS HUMANOS

Persoal facultativo	2010	2009	% Var.
Xefe de Servizo (*)	1	1	0,00
FEAS	5	5	0,00

(*) Compartido co laboratorio de Hematoloxía.

MEDICINA INTERNA

ACTIVIDADE ASISTENCIAL

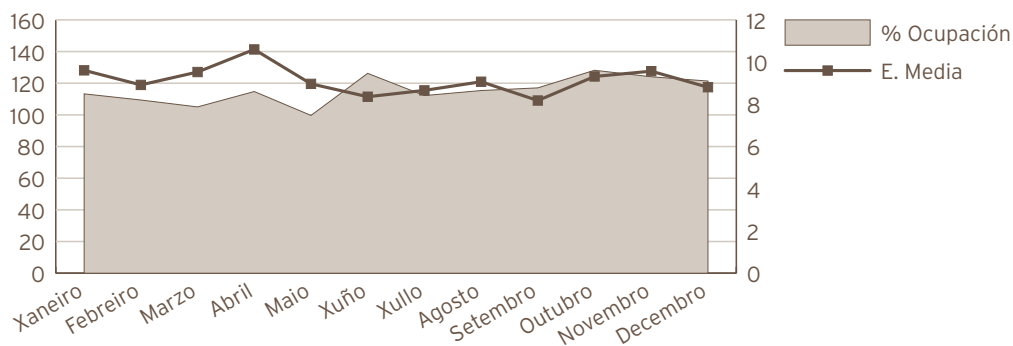
Hospitalización	2010	2009	% Var.
Medicina interna (*)			
Ingresos totais	5738	5690	0,84
Ingresos programados	136	181	-24,86
Ingresos Urxentes	4928	4921	0,14
Traslados internos	674	588	14,63
Estadías	53555	53258	0,56
Altas totais	5576	5659	-1,47
Altas melloría (fin de coidados)	4785	4838	-1,10
Altas traslado	152	150	1,33
Altas voluntarias	22	23	-4,43
Altas exitus	617	648	-4,78
Interconsultas	2089	2066	1,11
Indicadores de Hospitalización	2010	2009	% Var.
Estadía media	9,33	9,36	-0,28
Índice de ocupación	99,64	94,66	5,26
Índice de rotación	38,97	36,91	5,56
Frecuencia Hospitalaria	29,62	29,37	0,84
Porcentaxe de programación	2,37%	3,18%	-25,49
Taxa de mortalidade	10,75	11,39	-5,58
Taxa de infección Hospitalaria	13,71	13,29	3,16

(*) Os cálculos inclúen todas as especialidades de M. Interna: M. Interna, Unidade de Corta Estadía (UCE), Unidade de Coidados Paliativos (UCP), Unidade de Enfermidades Infecciosas (UEIN), Neuroloxía, Pneumoloxía, Dixestivo, Cardioloxía, Oncoloxía e Nefroloxía.

MEDICINA INTERNA

Hospitalización	2010	2009	% Var.
Ingresos totais	3656	3583	2,04
Ingresos programados	34	66	-48,48
Ingresos Urxentes	3321	3263	1,78
Traslados internos	301	254	18,50
Estadías	33416	32749	2,04
Altas totais	3220	3159	1,93
Altas melloría (fin de coidados)	2801	2741	2,19
Altas traslado	55	47	17,02
Altas voluntarias	16	14	14,29
Altas exitus	348	357	-2,52
Interconsultas	422	407	3,69

Evolución mensual	Ingresos	Estadías	E. Media	% Ocupación
Xaneiro	299	2874	9,61	113,28
Febreiro	303	2703	8,92	109,39
Marzo	333	3175	9,53	105,03
Abril	295	3127	10,60	114,75
Maio	265	2377	8,97	99,66
Xuño	308	2575	8,36	126,23
Xullo	273	2365	8,66	112,19
Agosto	268	2432	9,07	115,37
Setembro	292	2388	8,18	117,06
Outubro	340	3170	9,32	128,18
Novembro	315	3016	9,57	124,06
Decembro	365	3214	8,81	121,37



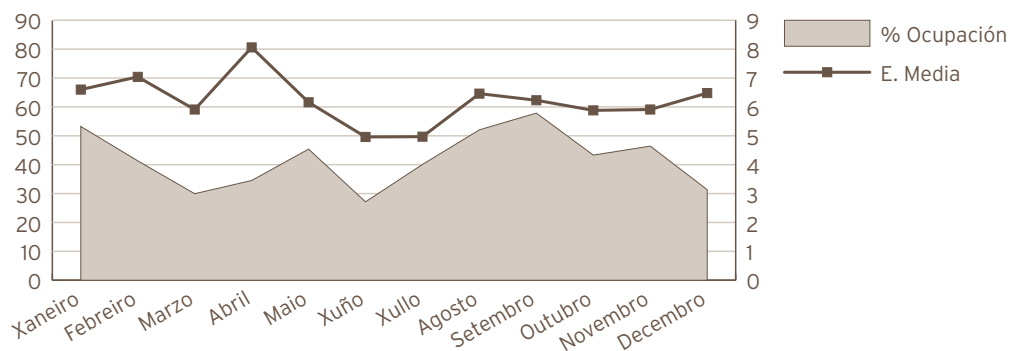
Indicadores de Hospitalización	2010	2009	% Var.
Estadía media	9,14	9,14	0,00
Índice de ocupación	115,89	103,86	11,58
Índice de rotación	46,28	41,60	11,26
Frecuencia Hospitalaria	21,23	20,78	2,17
Porcentaxe de programación	0,93%	1,84%	-49,51
Taxa de mortalidade	9,52	9,96	-4,47
Taxa de infección Hospitalaria(*)	14,62	14,15	3,32

(*) No cálculo da taxa inclúense os datos da Unidade de Corta Estadía (UCE), da Unidade de Coidados Paliativos (UCP), da Unidade de Enfermidades Infecciosas, e do servizo de Cardiología Hospitalización

UNIDADE DE CURTA ESTADÍA (UCE)

Hospitalización	2010	2009	% Var.
Ingresos totais	348	384	-9,38
Ingresos programados	0	0	0,00
Ingresos Urxentes	308	342	-9,94
Traslados internos	40	42	-4,76
Estadías	2141	2254	-5,01
Altas totais	236	304	-22,37
Altas melloría (fin de coidados)	233	295	-21,02
Altas traslado	2	4	-50,00
Altas voluntarias	1	1	0,00
Altas exitus	0	4	-100,00

Evolución mensual	Ingresos	Estadías	E. Media	% Ocupación
Xaneiro	35	231	6,60	53,23
Febreiro	23	162	7,04	41,33
Marzo	22	130	5,91	29,95
Abril	18	145	8,06	34,52
Maio	32	197	6,16	45,39
Xuño	23	114	4,96	27,14
Xullo	35	174	4,97	40,09
Agosto	35	226	6,46	52,07
Setembro	39	243	6,23	57,86
Outubro	32	188	5,88	43,32
Novembro	33	195	5,91	46,43
Decembro	21	136	6,48	31,34

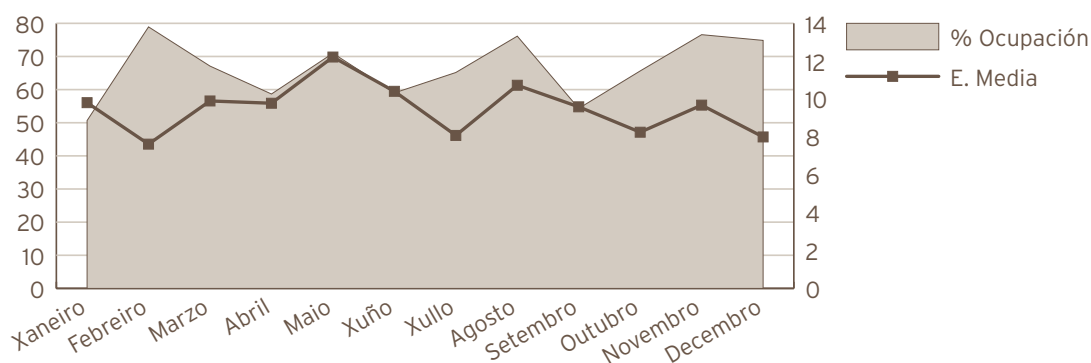


Indicadores de Hospitalización	2010	2009	% Var.
Estadía media	6,15	5,87	4,81
Índice de ocupación	41,90	44,11	-5,01
Índice de rotación	24,86	27,43	-9,37
Frecuencia Hospitalaria	2,02	2,23	-9,26
Porcentaxe de programación	0,00%	0,00%	0,00
Taxa de mortalidade	0,00	1,04	-100,00

UNIDADE DE COIDADOS PALIATIVOS (UCP)

Hospitalización	2010	2009	% Var.
Ingresos totais	268	263	1,90
Ingresos programados	0	0	0,00
Ingresos Urxentes	134	118	13,56
Traslados internos	134	145	-7,59
Estadías	2489	2085	19,38
Altas totais	268	264	1,52
Altas melloría (fin de coidados)	66	56	17,86
Altas traslado	0	0	0,00
Altas voluntarias	0	0	0,00
Altas exitus	202	208	-2,88
Interconsultas	342	320	6,88

Evolución mensual	Ingresos	Estadías	E. Media	% Ocupación
Xaneiro	16	157	9,81	50,65
Febreiro	29	221	7,62	78,93
Marzo	21	208	9,90	67,10
Abril	18	176	9,78	58,67
Maio	18	220	12,22	70,97
Xuño	17	177	10,41	59,00
Xullo	25	202	8,08	65,16
Agosto	22	236	10,73	76,13
Setembro	17	163	9,59	54,33
Outubro	28	231	8,25	65,63
Novembro	25	242	9,68	76,58
Decembro	32	256	8,00	74,85

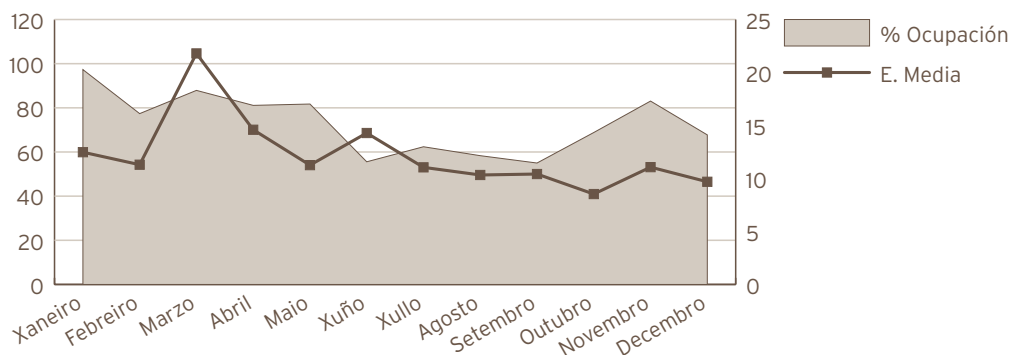


Indicadores de Hospitalización	2010	2009	% Var.
Estadía media	9,29	7,93	17,15
Índice de ocupación	66,53	57,12	16,46
Índice de rotación	26,15	26,30	-0,58
Frecuencia Hospitalaria	1,56	1,53	2,03
Porcentaxe de programación	0,00%	0,00%	0,00
Taxa de mortalidade	75,37	79,09	-4,70

UNIDADE DE ENFERMIDADES INFECCIOSAS (UEIN)

Hospitalización	2010	2009	% Var.
Ingresos totais	272	242	12,40
Ingresos programados	0	0	0,00
Ingresos Urxentes	197	183	7,65
Traslados internos	75	59	27,12
Estadías	3199	3181	0,57
Altas totais	245	225	8,89
Altas melloría (fin de coidados)	224	208	7,69
Altas traslado	10	9	11,11
Altas voluntarias	2	0	
Altas exitus	9	8	12,50
Interconsultas	254	306	-16,99

Evolución mensual	Ingresos	Estadías	E. Media	% Ocupación
Xaneiro	29	362	12,48	97,31
Febreiro	23	260	11,30	77,38
Marzo	15	327	21,80	87,90
Abril	20	292	14,60	81,11
Maio	27	304	11,26	81,72
Xuño	14	200	14,29	55,56
Xullo	21	232	11,05	62,37
Agosto	21	217	10,33	58,33
Setembro	19	198	10,42	55,00
Outubro	30	256	8,53	68,82
Novembro	27	299	11,07	83,06
Decembro	26	252	9,69	67,74

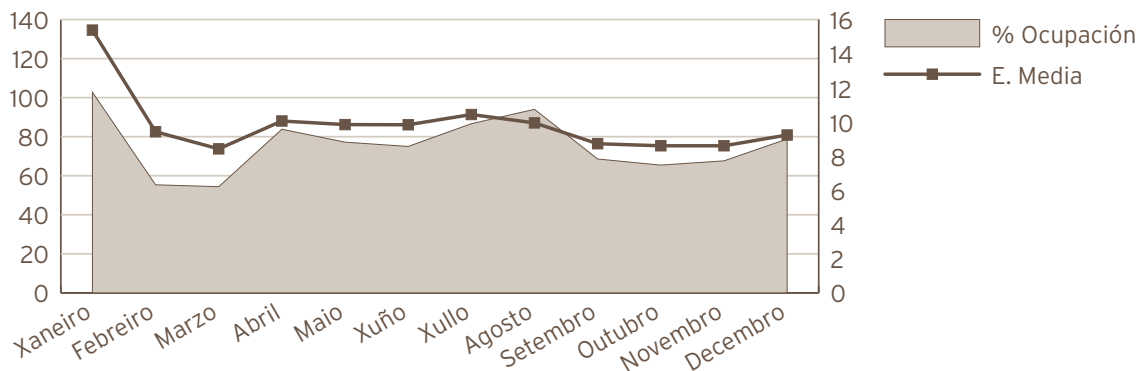


Indicadores de Hospitalización	2010	2009	% Var.
Estadía media	11,76	13,14	-10,53
Índice de ocupación	73,04	72,63	0,57
Índice de rotación	22,67	20,17	12,40
Frecuencia Hospitalaria	1,58	1,40	12,54
Porcentaxe de programación	0,00%	0,00%	0,00
Taxa de mortalidade	3,31	3,31	0,09

NEUROLOXÍA

Hospitalización	2010	2009	% Var.
Ingresos totais	394	469	-15,99
Ingresos programados	0	5	-100,00
Ingresos Urxentes	356	426	-16,43
Traslados internos	38	38	0,00
Estadías	3883	4726	-17,84
Altas totais	373	457	-18,38
Altas melloría (fin de coidados)	326	399	-18,30
Altas traslado	28	30	-6,67
Altas voluntarias	1	3	-66,67
Altas exitus	18	25	-28,00
Interconsultas	140	137	2,19

Evolución mensual	Ingresos	Estadías	E. Media	% Ocupación
Xaneiro	29	446	15,38	102,76
Febreiro	23	217	9,43	55,36
Marzo	28	236	8,43	54,38
Abril	35	352	10,06	83,81
Maio	34	335	9,85	77,19
Xuño	32	315	9,84	75,00
Xullo	36	376	10,44	86,64
Agosto	41	408	9,95	94,01
Setembro	33	288	8,73	68,57
Outubro	33	284	8,61	65,44
Novembro	33	284	8,61	67,62
Decembro	37	342	9,24	78,80

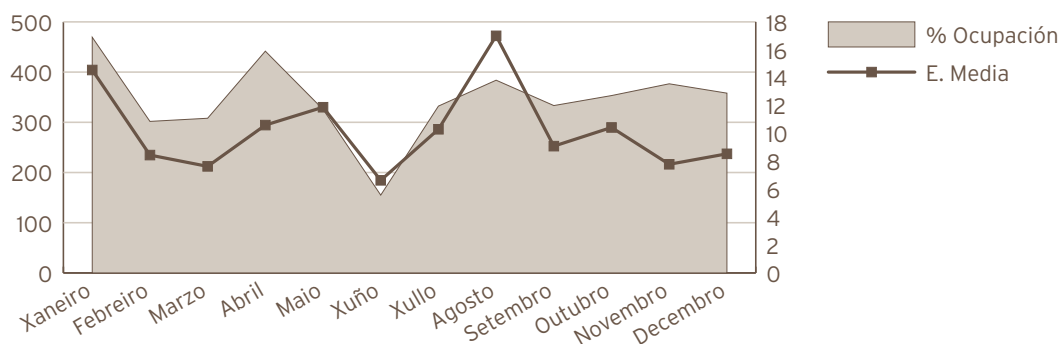


Indicadores de Hospitalización	2010	2009	% Var.
Estadía media	9,86	10,08	-2,20
Índice de ocupación	75,99	92,49	-17,84
Índice de rotación	28,14	33,50	-15,99
Frecuencia Hospitalaria	2,03	2,42	-15,99
Porcentaxe de programación	0,00%	1,07%	-100,00
Taxa de mortalidade	4,57	5,33	-14,29
Taxa de infección Hospitalaria	8,58	7,88	8,88

PNEUMOLOXÍA

Hospitalización	2010	2009	% Var.
Ingresos totais	253	247	2,43
Ingresos programados	3	26	-88,46
Ingresos Urxentes	183	148	23,65
Traslados internos	67	73	-8,22
Estadías	2522	2066	22,07
Altas totais	236	236	0,00
Altas melloría (fin de coidados)	217	219	-0,91
Altas traslado	7	9	-22,22
Altas voluntarias	1	0	
Altas exitus	11	8	37,50
Interconsultas	413	313	31,95

Evolución mensual	Ingresos	Estadías	E. Media	% Ocupación
Xaneiro	20	291	14,55	469,35
Febreiro	20	169	8,45	301,79
Marzo	25	191	7,64	308,06
Abril	25	265	10,60	441,67
Maio	17	202	11,88	325,81
Xuño	14	93	6,64	155,00
Xullo	20	206	10,30	332,26
Agosto	14	238	17,00	383,87
Setembro	22	200	9,09	333,33
Outubro	21	219	10,43	353,23
Novembro	29	226	7,79	376,67
Decembro	26	222	8,54	358,06



Indicadores de Hospitalización	2010	2009	% Var.
Estadía media	9,97	8,36	19,18
Índice de ocupación	345,48	283,01	22,07
Índice de rotación	126,50	123,50	2,43
Frecuencia Hospitalaria	1,31	1,27	2,43
Porcentaxe de programación	1,19%	10,53%	-88,74
Taxa de mortalidade	4,35	3,24	34,24
Taxa de infección Hospitalaria	8,90	6,78	31,27

DIXESTIVO

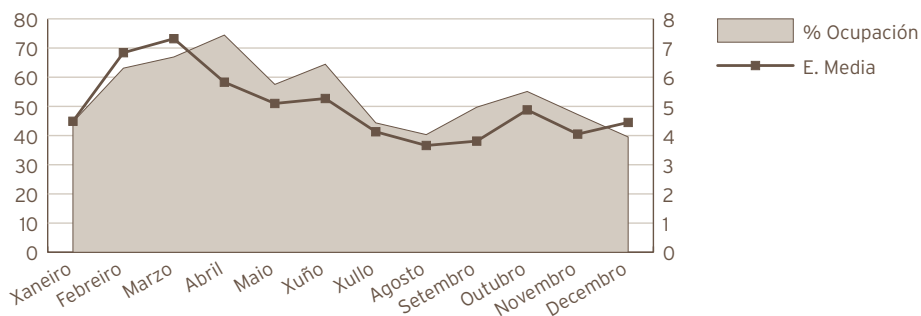
Hospitalización	2010	2009	% Var.
Ingresos totais	179	141	26,95
Ingresos programados	99	84	17,86
Ingresos Urxentes	47	38	23,68
Traslados internos	33	19	73,68
Estadías	767	591	29,78
Altas totais	169	125	35,20
Altas melloría (fin de coidados)	168	118	42,37
Altas traslado	1	3	-66,67
Altas voluntarias	0	3	-100,00
Altas exitus	0	1	-100,00
Interconsultas	63	60	5,00

Indicadores de Hospitalización	2010	2009	% Var.
Estadía media	4,28	4,19	2,23
Frecuencia Hospitalaria	1,04	0,82	27,12
Porcentaxe de programación	55,31%	59,57%	-7,16
Taxa de mortalidade	0,00	0,71	-100,00
Taxa de infección Hospitalaria	0,00	4,00	-100,00
Actividade cirúrxica	2010	2009	% Var.
Intervención totais	194	152	27,63
Intervencións programadas	176	145	21,38
CMA	0	0	0,00
cma	0	0	0,00
Intervencións urxentes	18	7	157,14
Intervencións ambulantes	1	1	0,00
Porcentaxe de suspensión	2,76	8,23	-66,46
Horas de quirófano			
Dispoñibles	309,00	280,00	10,36
Utilizadas	160,75	113,58	41,53
Utilizadas en int. Ambulantes	0,00	0,00	0,00
Indicadores cirúrxicos	2010	2009	% Var.
Estadía media preoperatoria	8,89	10,92	-18,59
Rendemento quirófanos	52,02	40,57	28,22
Intervencións programadas/ día	3,99	3,63	9,99
Intervencións urxentes/ día	0,05	0,02	157,14

CARDIOLOXÍA

Hospitalización	2010	2009	% Var.
Ingresos totais	479	472	100,00
Ingresos programados	0	0	0,00
Ingresos Urxentes	213	207	2,90
Traslados internos	266	265	0,38
Estadías	2357	2257	4,43
Altas totais	590	603	-2,16
Altas melloría (fin de cuidados)	413	406	1,72
Altas traslado	39	42	-7,14
Altas voluntarias	0	1	-100,00
Altas exitus	4	3	33,33
Interconsultas	134	151	-11,26

Evolución mensual	Ingresos	Estadías	E. Media	% Ocupación
Xaneiro	37	166	4,49	44,62
Febreiro	31	212	6,84	63,10
Marzo	34	249	7,32	66,94
Abril	46	268	5,83	74,44
Maio	42	214	5,10	57,53
Xuño	44	232	5,27	64,44
Xullo	40	165	4,13	44,35
Agosto	41	150	3,66	40,32
Setembro	47	179	3,81	49,72
Outubro	42	205	4,88	55,11
Novembro	42	170	4,05	47,22
Decembro	33	147	4,45	39,52

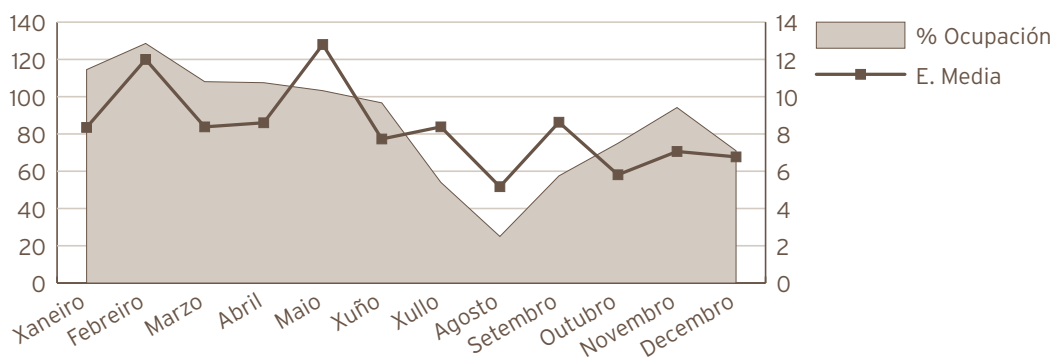


Indicadores de Hospitalización	2010	2009	% Var.
Estadía media	4,92	4,78	2,90
Índice de ocupación	53,81	51,53	4,43
Índice de rotación	39,92	39,33	1,48
Frecuencia Hospitalaria	2,78	2,74	1,62
Porcentaxe de programación	0,00%	0,00%	0,00
Taxa de mortalidade	0,84	0,64	31,88

ONCOLOXÍA

Hospitalización	2010	2009	% Var.
Ingresos totais	152	152	0,00
Ingresos programados	0	0	0,00
Ingresos Urxentes	77	63	22,22
Traslados internos	75	89	-15,73
Estadías	1254	1079	16,22
Altas totais	134	129	3,88
Altas melloría (fin de coidados)	111	105	5,71
Altas traslado	3	1	200,00
Altas voluntarias	1	0	
Altas exitus	19	23	-17,39
Interconsultas	270	342	-21,05

Evolución mensual	Ingresos	Estadías	E. Media	% Ocupación
Xaneiro	17	142	8,35	114,52
Febreiro	12	144	12,00	128,57
Marzo	16	134	8,38	108,06
Abril	15	129	8,60	107,50
Maio	10	128	12,80	103,23
Xuño	15	116	7,73	96,67
Xullo	8	67	8,38	54,03
Agosto	6	31	5,17	25,00
Setembro	8	69	8,63	57,50
Outubro	16	93	5,81	75,00
Novembro	16	113	7,06	94,17
Decembro	13	88	6,77	70,97



Indicadores de Hospitalización	2010	2009	% Var.
Estadía media	8,25	7,10	16,22
Índice de ocupación	85,89	73,90	16,22
Índice de rotación	38,00	38,00	0,00
Frecuencia Hospitalaria	0,78	0,78	0,00
Porcentaxe de programación	0,00%	0,00%	0,00
Taxa de mortalidade	12,50	15,13	-17,39
Taxa de infección Hospitalaria	9,70	7,75	25,16

NEFROLOXÍA

Hospitalización	2010	2009	% Var.
Ingresos totais	112	172	-34,88
Ingresos programados	0	0	0,00
Ingresos Urxentes	92	133	-30,83
Traslados internos	20	39	-48,72
Estadías	1527	2270	-32,73
Altas totais	105	157	-33,12
Altas melloría (fin de coidados)	92	140	-34,29
Altas traslado	7	5	40,00
Altas voluntarias	0	1	-100,00
Altas exitus	6	11	-45,45
Interconsultas	179	164	9,15

Indicadores de Hospitalización	2010	2009	% Var.
Estadía media	13,63	13,20	3,31
Frecuencia Hospitalaria	0,65	1,00	-34,80
Porcentaxe de programación	0,00%	0,00%	0,00
Taxa de mortalidade	5,36	6,40	-16,23
Taxa de infección Hospitalaria	31,43	26,75	17,50

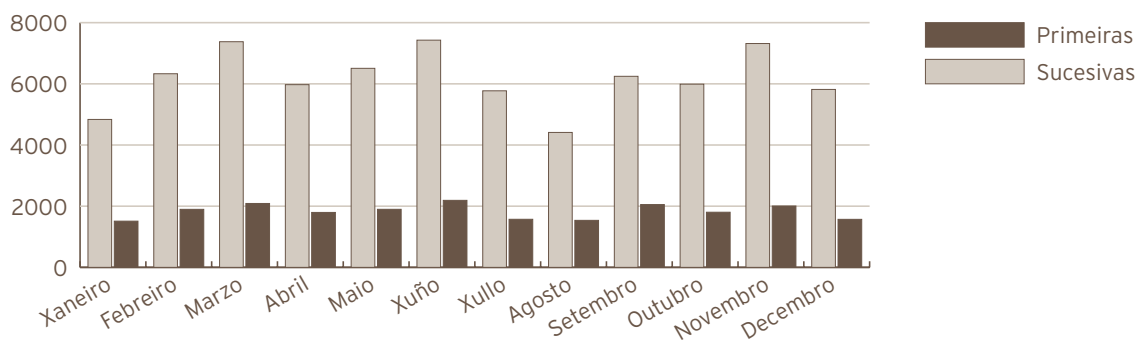
MEDICINA INTERNA*

Consultas externas*	2010	2009	% Var.
Totais	95928	92763	3,41
Primeiras	21924	20531	6,78
Sucesivas	74004	72232	2,45

*Inclúe todas as especialidades

Indicadores de consultas	2010	2009	% Var.
Consultas por día e sala	12,84	12,42	3,41
Consultas sucesivas/ primeiras	3,38	3,52	-4,06
Consultas por facultativo/ día	5,67	5,56	1,89
Consultas primeiras procedentes A. Primaria	67,9%	66,6%	1,92

Evolución mensual consultas externas	Totais	Primeiras	Sucesivas
Xaneiro	6347	1511	4836
Febreiro	8227	1897	6330
Marzo	9466	2089	7377
Abril	7769	1796	5973
Maio	8405	1898	6507
Xuño	9619	2191	7428
Xullo	7344	1572	5772
Agosto	5948	1537	4411
Setembro	8299	2053	6246
Outubro	7792	1803	5989
Novembro	9325	2007	7318
Decembro	7387	1570	5817



ALERGOLOXÍA

Consultas externas	2010	2009	% Var.
Totais	7751	6580	17,80
Primeiras	2072	1654	25,27
Sucesivas	5679	4926	15,29
Probas complementarias			
Administración vacinas	3133	2991	4,75
P. Cutáneas	3854	3117	23,64
Tolerancias	1089	1103	-1,27
Prov. Cox-Nasal	3	2	50,00
Probas especiais	578	160	261,25
Espirometrías	2334	2050	13,85
Proba broncodilatadora	1916	1860	3,01
Vías venosas	395	236	67,37
TA/FC	2299	2199	4,55
PEF	884	551	60,44
Medicación de Urgencia Administrada	88	66	33,33
Educación Sanitaria	5330	2897	83,98
Informes	627	436	43,81
Interconsultas	35	35	0,00

CARDIOLOXÍA

Consultas externas	2010	2009	% Var.
Totais	9356	8802	6,29
Primeiras	3622	2787	29,96
Sucesivas	5734	6015	-4,67
Probas complementarias			
Electrocardiogramas	11100	11991	-7,43
Ecocardiogramas	4749	4591	3,44
Ecos. Transesofáxicos	34	29	17,24
Ecos. Esfuerzo	24	0	
Ergometrías	514	578	-11,07
Holter	733	675	8,59

DIXESTIVO

Consultas externas	2010	2009	% Var.
Totais	10005	10219	-2,09
Primeiras	2383	2192	8,71
Sucesivas	7622	8027	-5,05
Técnicas diagnósticas			
Gastroskopias	1566	1565	0,06
Rectosigmoidoscopia	74	100	-26,00
Colonoscopia	1848	1587	16,45
Ileoskopias	118	128	-7,81
Duodenoskopias	56	97	-42,27
Eco endoscópica	28	34	-17,65
Endoscopia preoperatoria	3	3	0,00
Endoscopia pediátrica	2	7	-71,43
Total técnicas (e pacientes) diagnóstico	3715	3549	4,68
Total técnicas diagnóstico con sedación	452	391	15,60
Técnicas terapéuticas			
Esclerose varices	20	26	-23,08
Ligadura bandas	1	7	-85,71
Extracción corpo extraño	33	30	10,00
Dilatacións	23	10	130,00
Tratamentos con argón	535	660	-18,94
Outras polipeptomías	406	329	23,40
P.E.G (gastos, percutan. endosc.)	18	31	-41,94
CPRE	352	235	49,79
Próteses autoexpandibles	21	10	110,00
Varios (tox botul, mucosec, colorantes, excl pólipos, etc)	145	144	0,69
Total técnicas terapéuticas	1317	1385	-4,91
Total pacientes técnicas terapéuticas	532	478	11,30
Total técnicas terapéuticas con sedación	95	67	41,79
Total pacientes (técnicas diagnósticas e terapéuticas)	4247	4027	5,46
Test de alento	284	247	14,98
Eco dixestiva	81	60	35,00

ENDOCRINOLOXÍA

Consultas externas	2010	2009	% Var.
Totais	10249	10025	2,23
Primeiras	2754	2642	4,24
Sucesivas	7495	7383	1,52
Probas complementarias			
Puncións tiroideas	247	278	-11,15
Holter gasto enerxético	19	13	46,15
Dopler vascular	322	198	62,63
Monitorización continua de glucesmia	49	50	-2,00
Interconsultas	148	109	35,78

MEDICINA INTERNA

Consultas externas	2010	2009	% Var.
Totais	12206	11300	8,02
Primeiras	1951	1819	7,26
Sucesivas	10255	9481	8,16
Probas complementarias			
Holter de tensión arterial	902	850	6,12

NEFROLOXÍA

Consultas externas	2010	2009	% Var.
Totais	3967	3903	1,64
Primeiras	446	477	-6,50
Sucesivas	3521	3426	2,77

PNEUMOLOXÍA

Consultas externas	2010	2009	% Var.
Totais	7426	7809	-4,90
Primeiras	1763	1827	-3,50
Sucesivas	5663	5982	-5,33
Probas complementarias			
Broncofibroscopias totais	269	309	-12,94
Biopsia bronquial (BB)	91	116	-21,55
BAL/C. Telescopado	66	53	24,53
Biopsia transbronquial (BTB)	28	26	7,69
P. A. A. F.	5	4	25,00
Biopsia pleural	22	20	10,00
Toracocentese	111	108	2,78

PNEUMOLOXÍA

Consultas externas	2010	2009	% Var.
Drenaxe Torácica / Pleurodeses	35	50	-30,00
Fibrinolises	41	19	115,79
Espujo inducido	21	15	40,00
Curvas Fluxo Volume Totais	14631	14742	-0,75
DLCO	2397	2582	-7,16
Pletismografías	15	51	-70,59
Técnicas provocación bronquial	439	410	7,07
Test de marcha 6´	120	80	50,00
Gasometrías	1966	2081	-5,53
OSAS	364	359	1,39
VMNI	49	28	75,00
Ecografías	142	98	44,90
Administración de medicamentos	92	56	64,29
Informes	51	69	-26,09
Mantoux	13	13	0,00
Analíticas	210	181	16,02
ECG	188	145	29,66

NEUROLOXÍA

Consultas externas	2010	2009	% Var.
Totais	11283	11390	-0,94
Primeiras	3411	2861	19,22
Sucesivas	7872	8529	-7,70
Probas complementarias			
Puncións lumbares	19	35	-45,71
Toxinas botulínicas	150	120	25,00
Test infusión	4	4	0,00
Doppler	36	100	-64,00

ONCOLOXÍA

Consultas externas	2010	2009	% Var.
Totais	12975	12395	4,68
Primeiras	541	642	-15,73
Sucesivas	12434	11753	5,79

REUMATOLOXÍA

Consultas externas	2010	2009	% Var.
Totais	9915	9733	1,87
Primeiras	2804	3495	-19,77
Sucesivas	7111	6238	13,99
Probas complementarias			
Biopsias	5	8	-37,50
Infiltracións	595	552	7,79
Artrocenteses	165	95	73,68
DEXAs	4315	1517	184,44
Interconsultas	31	42	-26,19

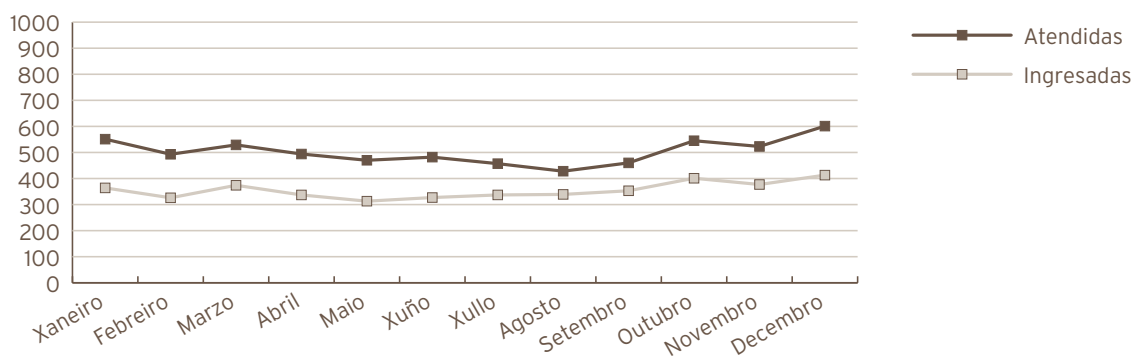
UNIDADE DE COIDADOS PALIATIVOS

Consultas externas	2010	2009	% Var.
Totais	795	607	30,97
Primeiras	177	135	31,11
Sucesivas	618	472	30,93

MEDICINA INTERNA

Actividade de Urxencias	2010	2009	% Var.
Total Urxencias	6033	6317	-4,50
Ingresos desde urxencias	4261	4253	0,19
Traslados outros centros	1092	1338	-18,39
Indicadores de Urxencias			
	2010	2009	% Var.
Urxencias/día	16,53	17,31	-4,50
Relac. Urx. Ingresadas/ atendidas	0,71	0,67	4,90
Presión de Urxencias	0,74	0,75	-0,65

Evolución mensual urgencias	Atendidas	Ingresadas
Xaneiro	551	364
Febreiro	493	326
Marzo	529	374
Abril	494	337
Maio	470	313
Xuño	482	327
Xullo	457	337
Agosto	428	339
Setembro	460	353
Outubro	545	401
Novembro	523	377
Decembro	601	413



Indicadores de calidad			
M. Interna	2010	2009	% Var.
Porcentaje de éxitos sobre altas	10,81	11,30	-4,37
Porcentaje de necropsias/ éxitos	0,86	2,24	-61,53
Porcentaje de altas con informe	100,00	100,00	0,00
Unidad de Curta Estadía	2010	2009	% Var.
Porcentaje de éxitos sobre altas	0,00	1,32	-100,00
Porcentaje de necropsias/ éxitos	0,00	0,00	
Porcentaje de altas con informe	100,00	100,00	0,00
Unidad de Cuidados Paliativos	2010	2009	% Var.
Porcentaje de éxitos sobre altas	75,37	78,79	-4,33
Porcentaje de necropsias/ éxitos	1,49	2,88	-48,51
Porcentaje de altas con informe	100,00	100,00	0,00
Unidad de Enfermedades Infecciosas	2010	2009	% Var.
Porcentaje de éxitos sobre altas	3,67	3,56	3,32
Porcentaje de necropsias/ éxitos	0,00	0,00	0,00
Porcentaje de altas con informe	100,00	100,00	0,00
Neuroloxía	2010	2009	% Var.
Porcentaje de éxitos sobre altas	4,83	5,47	-11,79
Porcentaje de necropsias/ éxitos	5,56	0,00	
Porcentaje de altas con informe	1000,00	100,00	900,00
Pneumología	2010	2009	% Var.
Porcentaje de éxitos sobre altas	4,66	3,39	0,00
Porcentaje de necropsias/ éxitos	9,09	12,50	-27,27
Porcentaje de altas con informe	100,00	100,00	0,00
Oncología	2010	2009	% Var.
Porcentaje de éxitos sobre altas	14,18	17,83	-20,47
Porcentaje de necropsias/ éxitos	0,00	4,35	-100,00
Porcentaje de altas con informe	100,00	100,00	0,00
Digestivo	2010	2009	% Var.
Porcentaje de éxitos sobre altas	0,00	0,80	100,00
Porcentaje de necropsias/ éxitos	0,00	0,00	
Porcentaje de altas con informe	100,00	100,00	0,00
Cardiología	2010	2009	% Var.
Porcentaje de éxitos sobre altas	0,68	0,50	100,00
Porcentaje de necropsias/ éxitos	0,00	0,00	0,00
Porcentaje de altas con informe	100,00	100,00	0,00

C. M. B. D. de Hospitalización			
Calidade de Bases de datos			
M. Interna	2010	2009	% Var.
Altas producidas	3220	3159	1,93
Altas codificadas	3220	3159	1,93
Altas válidas	3220	3159	1,93
Media de diagnósticos/ alta	7,61	7,73	-1,55
Media de procedementos/ alta	2,87	2,85	0,70
Unidade de Curta Estadía. Calidade de Bases de datos	2010	2009	% Var.
Altas producidas	236	304	-22,37
Altas codificadas	236	304	-22,37
Altas válidas	236	304	-22,37
Media de diagnósticos/ alta	5,37	5,91	-9,14
Media de procedementos/ alta	1,89	2,16	-12,50
Unidade de Coidados Paliativos. Calidade de Bases de datos	2010	2009	% Var.
Altas producidas	268	264	1,52
Altas codificadas	268	264	1,52
Altas válidas	268	264	1,52
Media de diagnósticos/ alta	7,36	7,54	-2,39
Media de procedementos/ alta	1,88	2,14	-12,15
Unidade de Enfermidades Infecciosas. Calidade de Bases de datos	2010	2009	% Var.
Altas producidas	245	225	8,89
Altas codificadas	245	225	8,89
Altas válidas	245	225	8,89
Media de diagnósticos/ alta	8,36	8,48	-1,42
Media de procedementos/ alta	3,38	3,3	2,42
Neuroloxía. Calidade de Bases de datos	2010	2009	% Var.
Altas producidas	373	457	-18,38
Altas codificadas	373	457	-18,38
Altas válidas	373	457	-18,38
Media de diagnósticos/ alta	5,04	5,22	-3,45
Media de procedementos/ alta	3,01	3,1	-2,90
Pneumoloxía. Calidade de Bases de datos	2010	2009	% Var.
Altas producidas	236	236	0,00
Altas codificadas	236	236	0,00
Altas válidas	236	236	0,00
Media de diagnósticos/ alta	6,19	5,09	21,61
Media de procedementos/ alta	3,47	2,87	20,91
Oncoloxía. Calidade de Bases de datos	2010	2009	% Var.
Altas producidas	134	129	3,88
Altas codificadas	134	129	3,88
Altas válidas	134	129	3,88
Media de diagnósticos/ alta	7,17	7,66	-6,40
Media de procedementos/ alta	3,01	2,57	17,12

Digestivo. Qualidade de Bases de dados	2010	2009	% Var.
Altas producidas	169	125	35,20
Altas codificadas	169	125	35,20
Altas válidas	169	125	35,20
Media de diagnósticos/ alta	3,27	3,46	-5,49
Media de procedimentos/ alta	2,36	2,25	4,89
Cardioloxía. Qualidade de Bases de dados	2010	2009	% Var.
Altas producidas	456	452	0,88
Altas codificadas	456	452	0,88
Altas válidas	456	452	0,88
Media de diagnósticos/ alta	5,91	5,64	4,79
Media de procedimientos/ alta	3,3	3,42	-3,51
Nefroloxía. Qualidade de Bases de dados	2010	2009	% Var.
Altas producidas	105	157	-33,12
Altas codificadas	105	157	-33,12
Altas válidas	105	157	-33,12
Media de diagnósticos/ alta	10,47	11,74	-10,82
Media de procedimientos/ alta	3,61	3,4	6,18

GRD máis frecuentes

GRD´s mais frecuentes	2010	2009	% Var.
Medicina interna			
Totais altas	3.220	3.159	1,93
Peso medio	1,7973	1,72	4,27
Estadía media	10,19	10,10	0,89
Custo Hospitalización	9.128.913	10.354.575	-11,84
Custo UPH	1.577	1.902	-17,09
Custo Estadía	278	325	-14,46
Custo medio GRD	2.835	3.278	-13,51
UPH Producidas	5.787,2086	5.445,17	6,28

Custo por Proceso dos GRD máis frecuentes

GRD	Descrición do GRD	Peso medio axustado	Nº episodios	E.M.	Custo GRD	Custo Total GRD	%
541	Pneumonía simple e out trast. Respiratorios exc. Bronquite e asma con cc maior	2,3431	234	10,35	3.696	864.864	7,27%
127	Insuficiencia cardíaca e choque	1,4222	221	8,74	2.243	495.703	6,86%
87	Edema pulmonar e insuficiencia respiratoria	1,5093	167	9,35	2.381	397.627	5,19%
88	Enfermidade pulmonar obstrutiva crónica	1,1469	113	9,49	1.809	204.417	3,51%
89	Pneumonía simple e pleurite idade>17 con cc	1,3134	105	9,63	5.394	566.370	3,26%

Unidade de curta estadaía	2010	2009	% Var.
Totais altas	236	304	-22,37
Peso medio	1,5547	1,43	8,67
Estadía media	4,75	4,74	0,21
Custo Hospitalización	647.042	560.905	15,36
Custo UPH	1.764	1.290	36,74
Custo Estadía	577	390	47,95
Custo medio GRD	2.742	1.845	48,62
UPH Producidas	366,9066	434,91	-15,64

Custo por Proceso dos GRD máis frecuentes							
GRD	Descrición do GRD	Peso medio axustado	Nº episodios	E.M.	Custo GRD	Custo Total GRD	%
118	Revisión de marcapasos cardíaco substitución de xerador	2,0824	27	2	3.672	99.144	11,44%
127	Insuficiencia cardíaca e choque	1,4222	19	6,16	2.508	47.652	8,05%
116	Outras implantacións de marcapasos cardíaco permanente	3,591	10	2,4	6.333	63.330	4,24%
143	Dor torácica	0,5862	10	4,8	1.034	10.340	4,24%
544	Icc e arritmia cardíaca con cc maior	3,4195	9	6,78	6.030	54.270	3,81%

Unidade de coidados paliativos	2010	2009	% Var.
Totais altas	268	264	1,52
Peso medio	2,2773	2,42	-5,79
Estadía media	15,40	16,27	-5,35
Custo Hospitalización	1.271.495	1.105.688	15,00
Custo UPH	2.083	1.733	20,20
Custo Estadía	308	257	19,84
Custo medio GRD	4.744	4.188	13,28
UPH Producidas	610,3292	638,17	-4,36

Custo por Proceso dos GRD máis frecuentes							
GRD	Descrición do GRD	Peso medio axustado	Nº episodios	E.M.	Custo GRD	Custo Total GRD	%
172	Neoplasia maligna dixestiva con cc	2,0719	48	13,35	4.316	207.168	17,91%
82	Neoplasias respiratorias	1,9136	28	16,68	3.987	111.636	10,45%
541	Pneumonía simple e out trast. respiratorios exc. bronquite e asma con cc maior	2,3431	22	13,27	4.881	107.382	8,21%
203	Neoplasia maligna de sistema hepatobiliar ou de páncreas	1,825	17	12,29	3.802	64.634	6,34%
557	Trastornos hepatobiliares e do páncreas con cc maior	3,7678	14	6,29	7.849	109.886	5,22%

Unidade de enfermidades infecciosas	2010	2009	% Var.
Totais altas	245	225	8,89
Peso medio	2,0399	2,41	-15,29
Estadía media	12,68	14,31	-11,39
Custo Hospitalización	744.685	798.006	-6,68
Custo UPH	1.490	1.473	1,15
Custo Estadía	240	248	-3,23
Custo medio GRD	3.040	3.547	-14,29
UPH Producidas	499,7671	541,83	-7,76

Custo por Proceso dos GRD máis frecuentes							
GRD	Descrición do GRD	Peso medio axustado	Nº episodios	E.M.	Custo GRD	Custo Total GRD	%
89	Pneumonía simple e pleurite idade>17 con cc	1,3134	22	9,32	1.957	43.054	8,98%
541	Pneumonía simple e out trast. respiratorios exc. bronquite e asma con cc maior	2,3431	19	13,79	3.491	66.329	7,76%
90	Pneumonía simple e pleurite idade>17 sen cc	0,8304	14	6,93	1.237	17.318	5,71%
569	Trast. de ril e tracto urinario agás insuficiencia renal con cc maior	1,7354	13	7,23	2.586	33.618	5,31%
714	Hiv con diagnóstico relacionado significativo	1,8807	12	12	2.802	33.624	4,90%

Neuroloxía	2010	2009	% Var.
Totais altas	373	457	-18,38
Peso medio	1,6463	1,88	-12,61
Estadía media	10,01	10,34	-3,19
Custo Hospitalización	1.129.617	1.264.511	-10,67
Custo UPH	1.840	1.469	25,26
Custo Estadía	302	268	12,69
Custo medio GRD	3.028	2.767	9,43
UPH Producidas	614,0848	860,92	-28,67

Custo por Proceso dos GRD máis frecuentes							
GRD	Descrición do GRD	Peso medio axustado	Nº episodios	E.M.	Custo GRD	Custo Total GRD	%
14	Ictus con infarto	1,8799	87	9,82	3.458	300.846	23,32%
13	Esclerose múltiple e ataxia cerebelosa	1,1124	29	5,69	2.046	59.334	7,77%
890	Convulsión idade > 17 sen cc	0,8231	28	6,07	1.514	42.392	7,51%
533	Outros trast. sistema nervioso exc. ait, convulsións e cefalea con cc maior	4,4301	26	19,58	8.149	211.874	6,97%
810	Hemorrxia intracranial	2,5696	23	12,39	4.727	108.721	6,17%

Neumoloxía	2010	2009	% Var.
Totais altas	236	236	0,00
Peso medio	1,8112	1,64	10,33
Estadía media	12,07	9,63	25,34
Custo Hospitalización	844.216	874.524	-3,47
Custo UPH	1.975	2.257	-12,49
Custo Estadía	296	385	-23,12
Custo medio GRD	3.577	3.706	-3,48
UPH Producidas	427,4351	387,42	10,33

Custo por Proceso dos GRD máis frecuentes							
GRD	Descrición do GRD	Peso medio axustado	Nº episodios	E.M.	Custo GRD	Custo Total GRD	%
87	Edema pulmonar e insuficiencia respiratoria	1,5093	39	13,9	2.981	116.259	16,53%
82	Neoplasias respiratorias	1,9136	37	6,57	3.780	139.860	15,68%
541	Neumonía simple e out trast. respiratorios exc. bronquite e asma con cc maior	2,3431	36	17,08	4.628	166.608	15,25%
95	Neumotórax sen cc	0,7321	16	6	1.446	23.136	6,78%
102	Outros diagnósticos de aparello respiratorio sen cc	0,6278	14	3,86	1.240	17.360	5,93%

Oncoloxía	2010	2009	% Var.
Totais altas	134	129	3,88
Peso medio	1,8489	1,84	0,22
Estadía media	11,14	10,00	11,40
Custo Hospitalización	356.730	283.912	25,65
Custo UPH	1.140	1.193	-4,44
Custo Estadía	239	220	8,64
Custo medio GRD	2.662	2.201	20,95
UPH Producidas	247,7534	237,99	4,10

Custo por Proceso dos GRD máis frecuentes							
GRD	Descrición do GRD	Peso medio axustado	Nº episodios	E.M.	Custo GRD	Custo Total GRD	%
82	Neoplasias respiratorias	1,9136	19	14,79	2.755	52.345	14,18%
410	Quimioterapia	1,1413	16	4,5	1.643	26.288	11,94%
398	Trastorno de s. reticuloendotelial e inmunitarios con cc	1,3711	11	5,09	1.974	21.714	8,21%
10	Neoplasias de sistema nervioso con cc	2,433	8	17,38	3.503	28.024	5,97%
239	Fracturas patolóxicas e neoplasia maligna musculoesquelética e t. conectivo	2,0382	5	6,6	2.934	14.670	3,73%

Dixestivo	2010	2009	% Var.
Totais altas	169	125	35,20
Peso medio	1,1775	1,32	-11,13
Estadía media	5,51	4,73	16,49
Custo Hospitalización	1.426.210	943.758	51,12
Custo UPH	7.167	5.699	25,76
Custo Estadía	1.530	1.597	-4,20
Custo medio GRD	8.439	7.550	11,77
UPH Producidas	199,0026	165,61	20,16

Custo por Proceso dos GRD máis frecuentes							
GRD	Descrición do GRD	Peso medio axustado	Nº episodios	E.M.	Custo GRD	Custo Total GRD	%
179	Enfermidade inflamatoria intestinal	1,0838	27	7,37	7.767	209.709	15,98%
208	Trastornos do trato biliar sen cc	0,6817	26	4,12	4.886	127.036	15,38%
189	Outros diagnósticos de aparello dixestivo idade>17 sen cc	0,663	11	2,73	4.752	52.272	6,51%
172	Neoplasia maligna dixestiva con cc	2,0719	9	2,56	14.849	133.641	5,33%
777	Esofaxite, gastroenterite e trast. dixestivos misceláneos idade<18 sen cc	0,6318	8	0,13	4.528	36.224	4,73%

Cardioloxía	2010	2009	% Var.
Totais altas	456	452	0,88
Peso medio	1,3775	1,48	-6,64
Estadía media	6,43	6,41	0,31
Custo Hospitalización	2.154.985	2.363.701	-8,83
Custo UPH	3.431	3.544	-3,19
Custo Estadía	735	816	-9,93
Custo medio GRD	4.726	5.229	-9,62
UPH Producidas	628,1485	666,93	-5,82

Custo por Proceso dos GRD máis frecuentes							
GRD	Descrición do GRD	Peso medio axustado	Nº episodios	E.M.	Custo GRD	Custo Total GRD	%
122	Trast. circulatorios con iam sen compl. Maiores, alta con vida	1,6334	111	6,9	5.604	622.044	24,34%
133	Arteriosclerose sen cc	0,7568	72	5,14	2.596	186.912	15,79%
143	Dor torácica	0,5862	44	3,45	2.011	88.484	9,65%
121	Trast. circulatorios con iam e compl. Maiores, alta con vida	2,5867	42	9,83	8.874	372.708	9,21%
136	Trastornos cardíacos conxénitos e valvulares idade>17 sen cc	0,7547	32	3,94	2.589	82.848	7,2%

Nefroloxía	2010	2009	% Var.
Totais altas	105	157	-33,12
Peso medio	1,9987	2,20	-9,29
Estadía media	15,33	15,60	-1,73
Custo Hospitalización	507.420	815.133	-37,75
Custo UPH	2.418	2.356	2,63
Custo Estadía	315	333	-5,41
Custo medio GRD	4.833	5.192	-6,91
UPH Producidas	209,8594	345,85	-39,32

Custo por Proceso dos GRD máis frecuentes							
GRD	Descrición do GRD	Peso medio axustado	Nº episodios	E.M.	Custo GRD	Custo Total GRD	%
316	Insuficiencia renal	1,3925	28	14,93	3.367	94.276	26,67%
315	Outros procedementos sobre ril e tracto urinario	2,8909	8	4,88	6.990	55.920	7,62%
544	Icc e arritmia cardíaca con cc maior	3,4195	8	12,75	8.268	66.144	7,62%
332	Outros diagnósticos de ril e tracto urinario idade>17 sen cc	0,679	7	2,86	1.642	11.494	6,67%
569	Trast. De ril e tracto urinario agás insuficiencia renal con cc maior	1,7354	7	29,43	4.196	29.372	6,67%

RECURSOS FÍSICOS

M. Interna (*)	2010	2009	% Var.
Camas			
Asignadas	170	174	-2,16
Funcionantes	147	154	-4,47
Habilitadas	0	0	-100,00
(*) Inclúe UCE, UCP, UEIN ,NML,CAR,ONC e Neuroloxía			
Consultas externas			
Nº de locais	30	30	0,00
Horas de sala utilizadas	28676	27840	3,00

Especialidades			
M. Interna	2010	2009	% Var.
Camas			
Asignadas	102	106	-3,77
Funcionantes	79	86	-8,29
Habilitadas	0	0	0,00
Consultas externas			
Nº de locais	7	6	16,67
Horas de sala utilizadas	3646	3558	2,47

ONC	2010	2009	% Var.
Camas			
Asignadas	4,00	4,00	0,00
Funcionantes	4,00	4,00	0,00
Habilitadas	0	0	0,00

NML	2010	2009	% Var.
Camas			
Asignadas	2	2	0,00
Funcionantes	2	2	0,00
Habilitadas	0	0	0,00

CAR	2010	2009	% Var.
Camas			
Asignadas	12	12	0,00
Funcionantes	12	12	0,00
Habilitadas	0	0	0,00

UCE	2010	2009	% Var.
Camas			
Asignadas	14	14	0,00
Funcionantes	14	14	0,00
Habilitadas	0	0	0,00

UCP	2010	2009	% Var.
Camas			
Asignadas	10	10	2,50
Funcionantes	10	10	2,50
Habilitadas	0	0	0,00
UEIN	2010	2009	% Var.
Camas			
Asignadas	12	12	0,00
Funcionantes	12	12	0,00
Habilitadas	0	0	0,00
Neuroloxía	2010	2009	% Var.
Camas			
Asignadas	14	14	0,00
Funcionantes	14	14	0,00
Habilitadas	0	0	0,00
Consultas externas			
Nº locais	2	2	-100,00
Horas de sala utilizadas	3265	3420	-4,52
Alergloxía	2010	2009	% Var.
Consultas externas			
Nº locais	3	3	0,00
Horas de sala utilizadas	2591	2827	-8,36
Cardioloxía	2010	2009	% Var.
Consultas externas			
Nº locais	3	3	0,00
Horas de sala utilizadas	2315	2052	12,84
Dixestivo	2010	2009	% Var.
Consultas externas			
Nº locais	3	3	0,00
Horas de sala utilizadas	2613	2653	-1,51
Endocrinoloxía	2010	2009	% Var.
Consultas externas			
Nº locais	4	4	0,00
Horas de sala utilizadas	3041	1418	114,46
Nefroloxía	2010	2009	% Var.
Consultas externas			
Nº locais	2	1	100,00
Horas de sala utilizadas	2232	1592	40,19

Pneumoloxía	2010	2009	% Var.
Consultas externas			
Nº locais	2	2	0,00
Horas de sala utilizadas	1852	1849	0,15
Oncoloxía	2010	2009	% Var.
Consultas externas			
Nº locais	2	2	0,00
Horas de sala utilizadas	3975	5181	-23,28
Reumatoloxía	2010	2009	% Var.
Consultas externas			
Nº locais	4	4	0,00
Horas de sala utilizadas	3145	3290	-4,39

RECURSOS HUMANOS

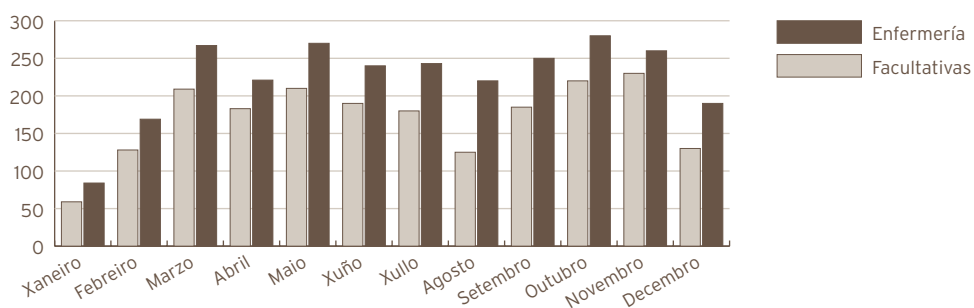
Persoal facultativo	2010	2009	% Var.
Xefe de Servizo	1	1	0,00
Xefe de Sección (*)	7	6	16,67
F.E.A.S e adxuntos	60	60	0,00
Alergoloxía	3	3	0,00
Cardioloxía	6	6	0,00
Dixestivo	6	6	0,00
Endocrinoloxía	4	4	0,00
M. Interna	18	18	0,00
Nefroloxía	4	4	0,00
Pneumoloxía	5	5	0,00
Neuroloxía	5	5	0,00
Oncoloxía	5	5	0,00
Reumatoloxía	4	4	0,00
M.I.R	5	5	0,00

(*) 4 pertencen a Med. Interna, 1 a Aparello dixestivo, 1 a Cardioloxía e 1 a Neuroloxía.

HOSPITALIZACIÓN A DOMICILIO

	2010	2009	% Var.
Ingresos	236	214	10,28
Estadías	4778	5496	-13,06
Altas	239	208	14,90
Estancia media	20,25	25,68	-21,17
Consultas	2010	2009	% Var.
Facultativas	2049	1009	103,07
Enfermería	2694	1190	126,39

Evolución mensual de consultas	Facultativas	Enfermería
Xaneiro	59	84
Febreiro	128	169
Marzo	209	267
Abril	183	221
Maio	210	270
Xuño	190	240
Xullo	180	243
Agosto	125	220
Setembro	185	250
Outubro	220	280
Novembro	230	260
Decembro	130	190



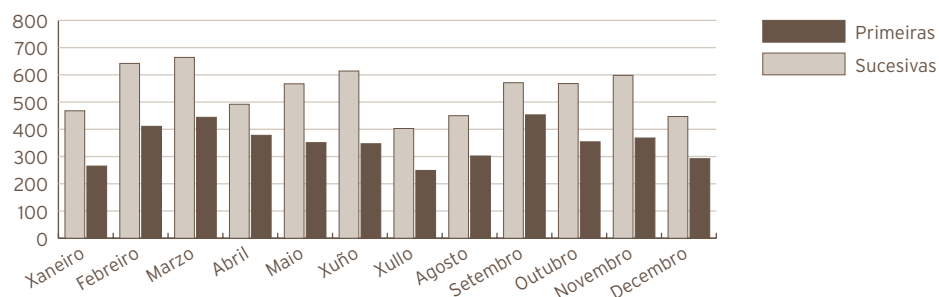
RECURSOS HUMANOS

Persoal facultativo	2010	2009	% Var.
Médicos	2	2	0,00

REHABILITACIÓN

Consultas externas	2010	2009	% Var.
Totais	10698	9676	10,56
Primeiras	4214	3806	10,72
Sucesivas	6484	5870	10,46
Consultas Xerarquizados			
Totais	10204	9169	11,29
Primeiras	4136	3718	11,24
Sucesivas	6068	5451	11,32
Consultas Rehabilitación infantil			
Totais	494	507	-2,56
Primeiras	78	88	-11,36
Sucesivas	416	419	-0,72
Indicadores de consultas	2010	2009	% Var.
Consultas por día e sala	21,48	19,43	10,56
Consultas sucesivas/ primeiras	1,54	1,54	-0,23
Consultas por facultativo/ día	8,59	7,77	10,56
Consultas primeiras procedentes A. Primaria	56,8%	50,7%	12,09
Interconsultas	0	0,00	

Evolución mensual consultas externas	Totais	Primeiras	Sucesivas
Xaneiro	733	265	468
Febreiro	1053	411	642
Marzo	1108	444	664
Abril	870	378	492
Maio	918	351	567
Xuño	961	347	614
Xullo	652	249	403
Agosto	752	302	450
Setembro	1024	453	571
Outubro	922	354	568
Novembro	966	368	598
Decembro	739	292	447



RECURSOS FÍSICOS

Consultas externas	2010	2009	% Var.
Nº locais	2	2	0,00
Horas de sala utilizadas	2639	2704	-2,41

RECURSOS HUMANOS

Persoal facultativo	2010	2009	% Var.
Xefe de Servizo	1	1	0,00
FEAS	4	4	0,00
Persoal sanitario non facultativo	2010	2009	% Var.
Supervisora Fisioterapeuta	1	1	0,00
Fisioterapeuta	15	10	50,00
Terapeutas ocupacionais	3	3	0,00
Logopeda	1	1	0,00
Psicomotricista	1	1	0,00
Aux. clínica	5	5	0,00

10

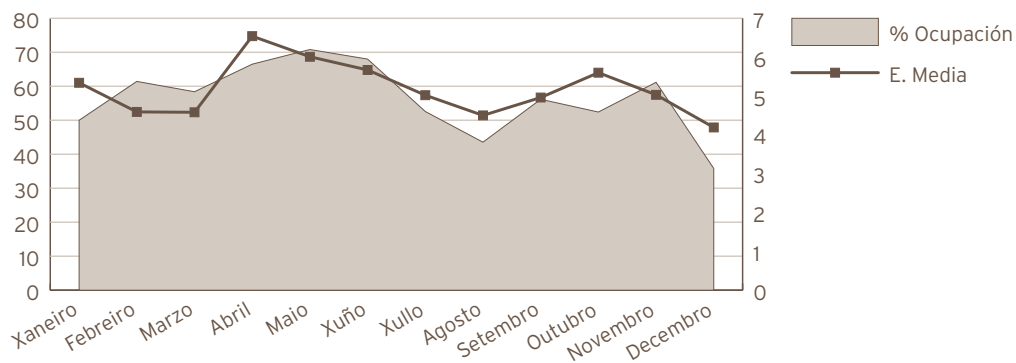
Área de Obstetricia e Xinecoloxía

XINECOLOXÍA

ACTIVIDADE ASISTENCIAL

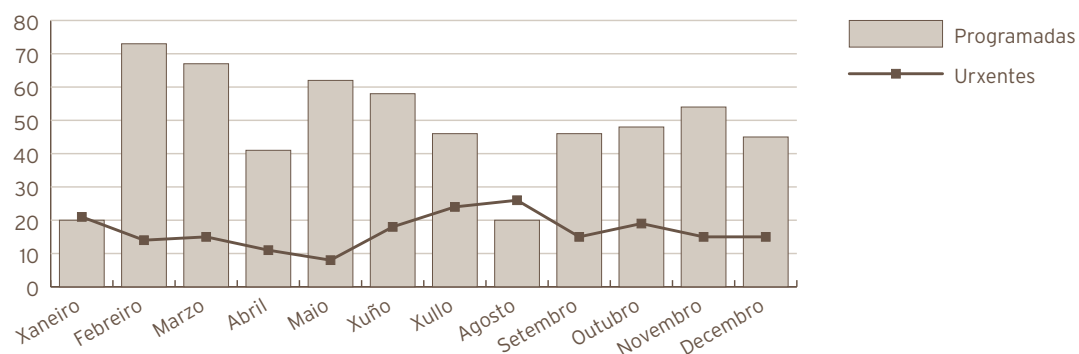
Hospitalización	2010	2009	% Var.
Ingresos totais	795	807	-1,49
Ingresos programados	322	294	9,52
Ingresos Urxentes	456	500	-8,80
Traslados internos	17	13	30,77
Estadías	4109	3748	9,63
Altas totais	779	802	-2,87
Altas melloría (fin de coidados)	771	784	-1,66
Altas traslado	3	1	200,00
Altas voluntarias	3	16	-81,25
Altas exitus	2	1	100,00
Interconsultas	70	71	-1,41

Evolución mensual	Ingresos	Estadías	E. Media	% Ocupación
Xaneiro	58	310	5,34	50,00
Febreiro	75	344	4,59	61,43
Marzo	79	362	4,58	58,39
Abril	61	399	6,54	66,50
Maio	73	439	6,01	70,81
Xuño	72	408	5,67	68,00
Xullo	65	326	5,02	52,58
Agosto	60	270	4,50	43,55
Setembro	68	337	4,96	56,17
Outubro	58	325	5,60	52,42
Novembro	73	367	5,03	61,17
Decembro	53	222	4,19	35,81



Indicadores de Hospitalización	2010	2009	% Var.
Estadía media	5,17	4,64	11,29
Índice de ocupación	56,29	51,34	9,63
Índice de rotación	39,75	40,35	-1,49
Frecuencia Hospitalaria	8,37	8,43	-0,78
Porcentaxe de programación	40,50%	36,43%	11,18
Taxa de mortalidade	0,25	0,12	103,02
Taxa de infección Hospitalaria	3,08	2,99	3,01
Actividade cirúrxica	2010	2009	% Var.
Intervención totais	781	796	-1,88
Intervencións programadas	580	566	2,47
CMA	118	182	-35,16
cma	114	68	67,65
Intervencións urxentes	201	230	-12,61
Intervención ambulantes	1	2	-50,00
Porcentaxe de suspensión	2,85	3,25	-12,31
Horas de quirófano	2010	2009	% Var.
Dispoñibles	1289,50	1023,00	26,05
Utilizadas	886,92	626,72	41,52
Utilizadas en int. ambulantes	188,37	133,05	41,58
Indicadores cirúrxicos	2010	2009	% Var.
Estadía media preoperatoria	1,72	2,05	-16,10
Rendemento quirófanos	68,78	61,26	12,28
Intervencións programadas/ día	3,15	3,87	-18,70
Intervencións urxentes/ día	0,55	0,63	-12,61

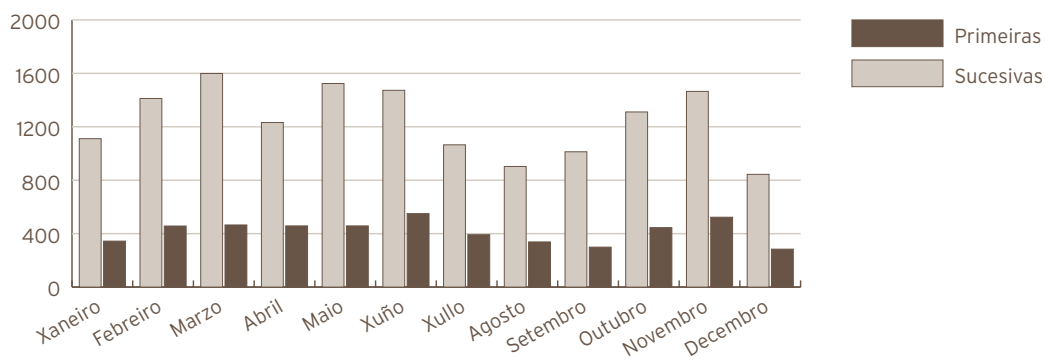
Evolución mensual de intervencións	Totais	Programadas	Urxentes
Xaneiro	41	20	21
Febreiro	87	73	14
Marzo	82	67	15
Abril	52	41	11
Maio	70	62	8
Xuño	76	58	18
Xullo	70	46	24
Agosto	46	20	26
Setembro	61	46	15
Outubro	67	48	19
Novembro	69	54	15
Decembro	60	45	15



Consultas externas	2010	2009	% Var.
Totais	19965	15824	26,17
Primeiras	5013	4049	23,81
Sucesivas	14952	11775	26,98
Consultas Xerarquizados			
Totais	16706	13774	21,29
Primeiras	4491	3517	27,69
Sucesivas	12215	10257	19,09
C. de Orientación Familiar			
C. de Xinecoloxía			
Totais	3259	2050	58,98
Primeiras	522	532	-1,88
Sucesivas	2737	1518	80,30

Indicadores de consultas	2010	2009	%Var.
Consultas por día e sala	20,05	15,89	26,17
Consultas sucesivas/ primeiras	2,98	2,91	2,56
Consultas por facultativo/ día	6,03	4,78	26,17
Consultas primeiras procedentes A. Primaria	68,7%	68,3%	0,59

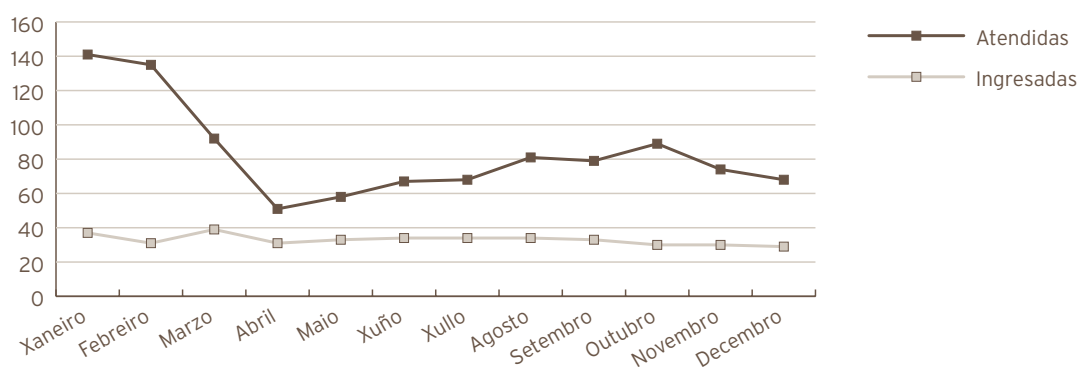
Evolución mensual consultas externas	Totais	Primeiras	Sucesivas
Xaneiro	1455	344	1111
Febreiro	1869	457	1412
Marzo	2064	465	1599
Abril	1690	458	1232
Maio	1982	458	1524
Xuño	2023	550	1473
Xullo	1457	392	1065
Agosto	1241	338	903
Setembro	1312	299	1013
Outubro	1756	445	1311
Novembro	1988	523	1465
Decembro	1128	284	844



Actividade de Urxencias	2010	2009	% Var.
Total Urxencias	1003	1408	-28,76
Ingresos desde urxencias	395	436	-9,40
Traslados outros centros	1	0	

Indicadores de Urxencias	2010	2009	% Var.
Urxencias/día	2,75	3,86	-28,76
Relac. Urx. Ingresadas/ atendidas	0,39	0,31	27,18
Presión de Urxencias	0,50	0,54	-8,04

Evolución mensual urxencias	Atendidas	Ingresadas
Xaneiro	141	37
Febreiro	135	31
Marzo	92	39
Abril	51	31
Maio	58	33
Xuño	67	34
Xullo	68	34
Agosto	81	34
Setembro	79	33
Outubro	89	30
Novembro	74	30
Decembro	68	29



Outra actividade	2010	2009	% Var.
Ecografías	6350	4826	31,58
Citoloxías	13319	11862	12,28
Biopsias (cervix, vulva, vaxina)	361	620	-41,77
Polipectomías (cervical, endometrial)	511	410	24,63
Inserción DIU	53	26	103,85
Extracción DIU	23	11	109,09
Amniocentese	171	152	12,50
Criocoagulación	31	29	6,90
Microlegrados (endocervical, endometrial)	440	482	-8,71
Colposcopias	675	862	-21,69
Histeroscopias	419	434	-3,46
Cultivos (HPV, xerais)	214	841	-74,55
T.P.C.	3	0	
Vulvoscopias	14	18	-22,22

Indicadores de calidade	2010	2009	% Var.
Porcentaxe de exitus sobre altas	0,26	0,12	105,91
Porcentaxe de necropsias/ exitus	0,00	200,00	-100,00
Porcentaxe de altas con informe	100,00	100,00	0,00

C.M.B.D. de Hospitalización			
Calidade de Bases de datos	2010	2009	% Var.
Altas producidas	779	802	-2,87
Altas codificadas	779	802	-2,87
Altas válidas	779	802	-2,87
Media de diagnósticos/ alta	2,5	2,54	-1,57
Media de procedementos/ alta	2,11	2,08	1,44
Totais altas	779	802	-2,87
Peso medio	0,8961	0,87	2,93
Estadía media	5,15	4,70	9,57
Custo Hospitalización	3.265.864	2.753.425	18,61
Custo UPH	4.678	3.944	18,61
Custo Estadía	815	731	11,49
Custo medio GRD	4.192	3.433	22,11
UPH Producidas	698,0979	698,19	-0,01

Custo por Proceso dos GRD máis frecuentes							
GRD	Descrición do GRD	Peso medio axustado	Nº episodios	E.M.	Custo GRD	Custo Total GRD	%
359	Proc. sobre útero e anexos por ca. in situ e proceso non maligno sen cc	1,0979	149	6,79	5.136	765.264	19,13%
381	Aborto con dilatación e legrado, aspiración ou histerotomía	0,5872	132	3,11	2.747	362.604	16,94%
380	Aborto sen dilatación e legrado	0,3776	78	2,08	1.767	137.826	10,01%
361	Laparoscopia ou interrupcion tubárica incisional	1,0265	64	4,91	4.802	307.328	8,22%
369	Trastornos menstruais e outros problemas do aparello xenital feminino	0,4774	42	2,83	2.233	93.786	5,39%

RECURSOS FÍSICOS

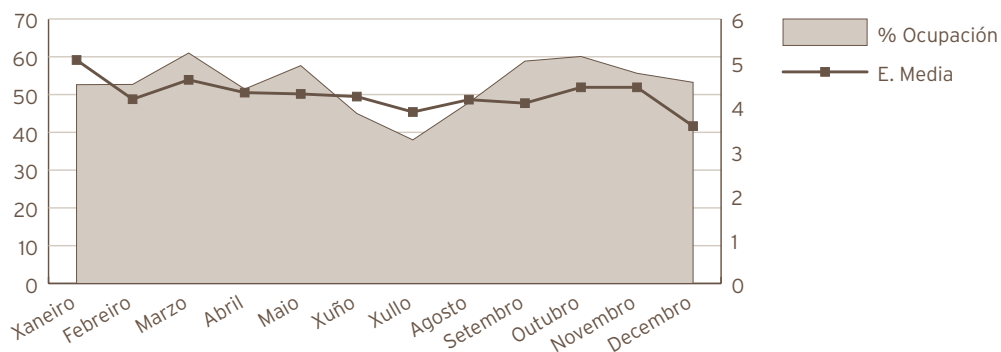
Camas	2010	2009	% Var.
Asignadas	20,00	20,00	0,00
Funcionantes	20,00	20,00	0,00
Habilitadas	0,00	0,00	0,00
Quirófanos	2010	2009	% Var.
Horas de quirófano asignadas	1289,50	1023,00	26,05
Consultas externas	2010	2009	% Var.
Nº locais	4	4	0,00
Horas de sala utilizadas	2818,97	2499,67	12,77

OBSTETRICIA
ACTIVIDADE ASISTENCIAL

Hospitalización	2010	2009	% Var.
Ingresos totais	1447	1485	-2,56
Ingresos programados	0	0	0,00
Ingresos Urxentes	1445	1481	-2,43
Traslados internos	2	4	-50,00
Estadías	6172	6716	-8,10
Altas totais	1435	1476	-2,78
Altas melloría (fin de coidados)	1414	1445	-2,15
Altas traslado	2	2	0,00
Altas voluntarias	19	29	-34,48
Altas exitus	0	0	0,00
Interconsultas	3	3	0,00
TOTAL NACEMENTOS	1257	1255	0,16
PARTOS TOTAIS	1234	1243	-0,72
CESÁREAS	285	309	-7,77
PARTOS DÍA	3,38	3,41	-0,88
ECOGRAFÍAS OBSTÉTRICAS	9484	7064	34,26

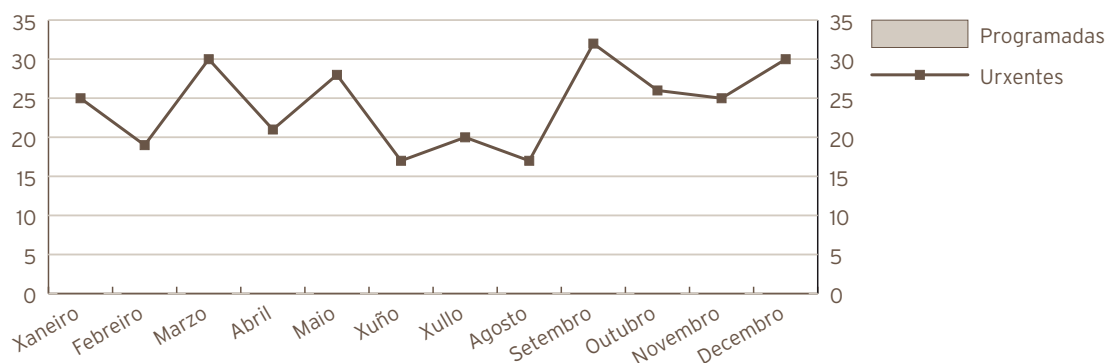
Evolución mensual	Ingresos	Estadías	E. Media	% Ocupación
Xaneiro	103	522	5,07	52,62
Febreiro	113	472	4,18	52,68
Marzo	131	605	4,62	60,99
Abril	114	494	4,33	51,46
Maio	133	572	4,30	57,66
Xuño	102	432	4,24	45,00
Xullo	97	377	3,89	38,00
Agosto	114	475	4,17	47,88
Setembro	138	565	4,09	58,85
Outubro	134	596	4,45	60,08
Novembro	120	534	4,45	55,63
Decembro	148	528	3,57	53,23





Indicadores de Hospitalización	2010	2009	% Var.
Estadía media	4,27	4,52	-5,69
Índice de ocupación	52,84	57,50	-8,10
Índice de rotación	45,22	46,41	-2,56
Frecuencia Hospitalaria	38,07	38,09	-0,03
Taxa de mortalidade	0,00	0,00	0,00
Taxa de infección Hospitalaria	1,39	2,91	-52,23
Actividade cirúrxica	2010	2009	% Var.
Intervención totais	290	320	-9,38
Intervencións programadas	0	0	
Intervencións urxentes	290	320	-9,38
Porcentaxe de suspensión	0,00	0,00	0,00
Horas de quirófano			
Dispoñibles	0,00	0,00	0,00
Utilizadas	0,00	0,00	0,00
Utilizadas en int. Ambulantes	0,00	0,00	0,00
Indicadores cirúrxicos	2010	2009	% Var.
Estadía media preoperatoria	0,00	0,00	0,00
Rendemento quirófanos	0,00	0,00	0,00
Intervencións programadas/ día	0,00	0,00	0,00
Intervencións urxentes/ día	0,79	0,88	-9,38

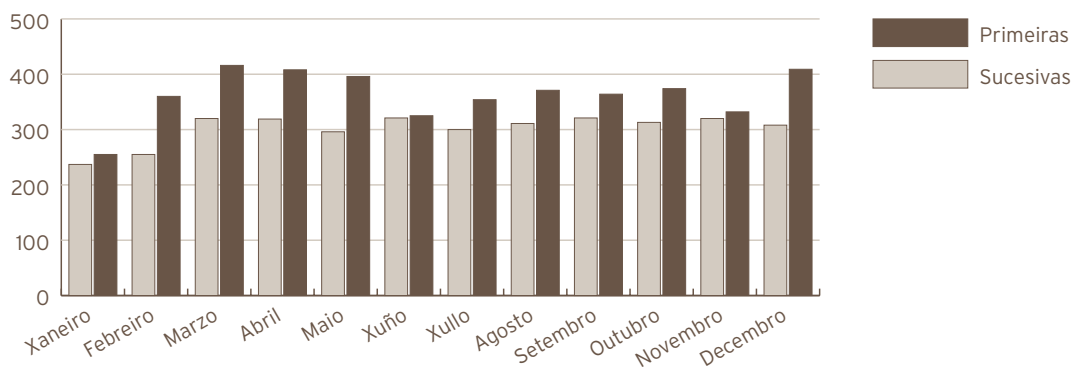
Evolución mensual de intervencions	Totais	Programadas	Urxentes
Xaneiro	25	0	25
Febreiro	19	0	19
Marzo	30	0	30
Abril	21	0	21
Maio	28	0	28
Xuño	17	0	17
Xullo	20	0	20
Agosto	17	0	17
Setembro	32	0	32
Outubro	26	0	26
Novembro	25	0	25
Decembro	30	0	30



Consultas externas	2010	2009	% Var.
Totais	7985	7015	13,83
Primeiras	4364	3580	21,90
Sucesivas	3621	3435	5,41
Consultas Xerarquizados			
Totais	7549	6516	15,85
Primeiras	4162	3366	23,65
Sucesivas	3387	3150	7,52
Consultas C.S. "As Pontes			
Totais	436	499	-12,63
Primeiras	202	214	-5,61
Sucesivas	234	285	-17,89

Indicadores de consultas	2010	2009	% Var.
Consultas por día e sala	10,39	9,39	13,83
Consultas sucesivas/ primeiras	0,83	0,96	-13,52
Consultas por facultativo/ día	5,63	4,94	13,83
Consultas primeiras procedentes A. Primaria	30,5%	35,4%	-13,83

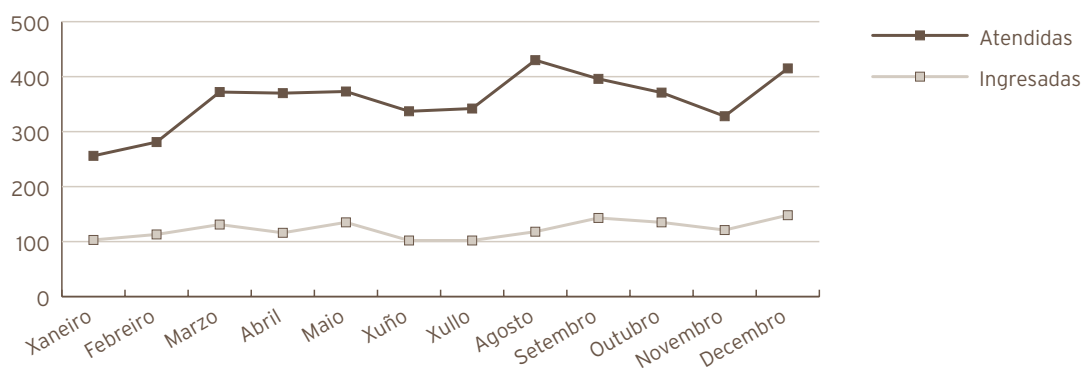
Evolución mensual consultas externas	Totais	Primeiras	Sucesivas
Xaneiro	492	255	237
Febreiro	615	360	255
Marzo	736	416	320
Abril	727	408	319
Maio	692	396	296
Xuño	646	325	321
Xullo	654	354	300
Agosto	682	371	311
Setembro	685	364	321
Outubro	687	374	313
Novembro	652	332	320
Decembro	717	409	308



Actividade de Urxencias	2010	2009	% Var.
Total Urxencias	4271	3737	14,29
Ingresos desde urxencias	1467	1511	-2,91
Traslados outros centros	0	0	100,00

Indicadores de Urxencias	2010	2009	% Var.
Urxencias/día	11,70	10,24	14,29
Relac. Urx. Ingresadas/ atendidas	0,34	0,40	-15,05
Presión de Urxencias	1,01	1,02	-0,36

Evolución mensual urgencias	Atendidas	Ingresadas
Xaneiro	256	103
Febreiro	281	113
Marzo	372	131
Abril	370	116
Maio	373	135
Xuño	337	102
Xullo	342	102
Agosto	430	118
Setembro	396	143
Outubro	371	135
Novembro	328	121
Decembro	415	148



Indicadores de calidade	2010	2009	% Var.
Porcentaxe de exitus sobre altas	0,00	0,00	0,00
Porcentaxe de necropsias/ exitus	0,00	20,00	-100,00
Porcentaxe de altas con informe	100,00	100,00	0,00
Nados de 1000 grs., ou máis	1238	1249	-0,88
Mortes perinatais precoces	10	5	100,00
Mortalidade perinatal (tanto por mil)	8,1	4,0	102,76

C. M. B. D. de Hospitalización			
Calidade de Bases de datos	2010	2009	% Var.
Altas producidas	1435	1476	-2,78
Altas codificadas	1435	1476	-2,78
Altas válidas	1435	1476	-2,78
Media de diagnósticos/ alta	4,5	4,56	-1,32
Media de procedementos/ alta	2,60	2,57	1,17
Totais altas	1.435	1.476	-2,78
Peso medio	0,6728	0,68	-1,16
Estadía media	4,33	4,51	-3,99
Custo Hospitalización	3.996.664	4.035.372	-0,96
Custo UPH	4.140	4.017	3,06
Custo Estadía	643	606	6,11
Custo medio GRD	2.785	2.734	1,87
UPH Producidas	965,4373	1.004,68	-3,91

Custo por Proceso dos GRD máis frecuentes							
GRD	Descrición do GRD	Peso medio axustado	Nº episodios	E.M.	Custo GRD	Custo Total GRD	%
373	Parto sen complicacións	0,5803	622	3,64	2.402	1.494.044	43,34%
372	Parto con complicacións	0,7004	315	4,25	2.899	913.185	21,95%
370	Cesárea, con complicacións	1,0853	141	7,52	4.493	633.513	9,83%
371	Cesárea, sen complicacións	0,8691	130	6,72	3.598	467.740	9,06%
886	Outros diagnósticos anteparto sen procedemento cirúrxico	0,6084	127	3,08	2.519	319.913	8,85%

RECURSOS FÍSICOS

Camas	2010	2009	% Var.
Asignadas	32	32	0,00
Funcionantes	32	32	0,00
Habilitadas	0,00	0,00	
Paritorios	2	2	0,00
Quirófanos	2010	2009	% Var.
Horas de quirófano asignadas	0,00	0,00	
Consultas externas	2010	2009	% Var.
Nº locais	3	3	0,00
Horas de sala utilizadas	2327	2153	8,12

RECURSOS HUMANOS (*)

Persoal facultativo	2010	2009	% Var.
Xefe de Servizo	1	1	0,00
Xefe de Sección	2	2	0,00
FEAS e adxuntos	16	15	6,67
Médicos de cupo	0	1	-100,00
MIR	5	5	0,00

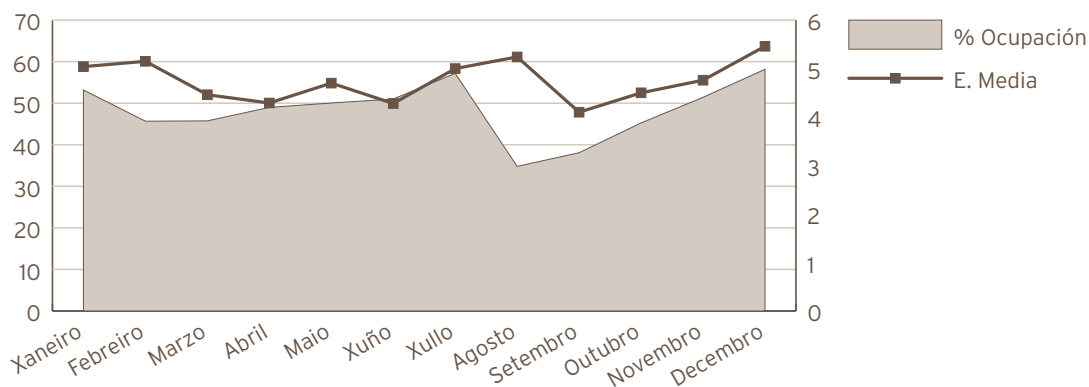
(*) Obstetricia e Xinecoloxía

Área de Pediatría

PEDIATRÍA ACTIVIDADE ASISTENCIAL

Hospitalización	2010	2009	% Var.
Ingresos totais	1231	1202	2,41
Ingresos programados	0	0	0,00
Ingresos Urxentes	1225	1200	2,08
Traslados internos	6	2	200,00
Estadías	5821	5521	5,43
Altas totais	1223	1198	2,09
Altas melloría (fin de coidados)	1200	1173	2,30
Altas traslado	16	16	0,00
Altas voluntarias	2	7	-71,43
Altas exitus	5	2	150,00
Interconsultas	731	797	-8,28

Evolución mensual	Ingresos	Estadías	E. Media	% Ocupación
Xaneiro	108	544	5,04	53,18
Febreiro	82	422	5,15	45,67
Marzo	105	468	4,46	45,75
Abril	113	485	4,29	48,99
Maio	109	512	4,70	50,05
Xuño	118	505	4,28	51,01
Xullo	117	585	5,00	57,18
Agosto	68	356	5,24	34,80
Setembro	92	377	4,10	38,08
Outubro	103	463	4,50	45,26
Novembro	107	509	4,76	51,41
Decembro	109	595	5,46	58,16



Indicadores de Hospitalización	2010	2009	% Var.
Estadía media	4,73	4,59	2,95
Índice de ocupación	48,15	45,29	6,30
Índice de rotación	37,30	36,42	2,41
Frecuencia Hospitalaria	62,09	60,63	2,41
Taxa de mortalidade	0,41	0,17	144,11
Taxa de infección Hospitalaria	5,07	3,09	64,08

Hospitalización UCI Pediátrica	2010	2009	% Var.
Ingresos totais	158	134	17,91
Ingresos programados	0	0	0,00
Ingresos Urxentes	158	134	17,91
Traslados internos	0	0	0,00
Estadías	1045	999	4,60
Altas totais	158	132	19,70
Altas melloría (fin de coidados)	150	126	19,05
Altas traslado	4	4	0,00
Altas voluntarias	0	0	0,00
Altas exitus	4	2	100,00
Traslados internos	0	0	0,00

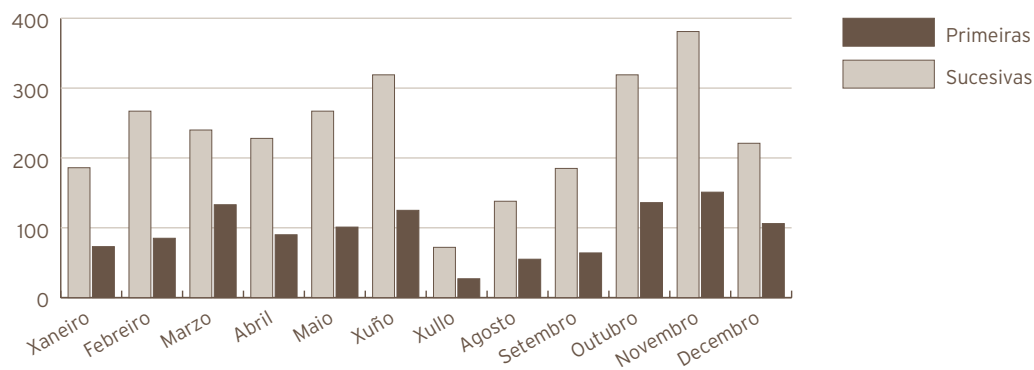
Indicadores de Hospitalización	2010	2009	% Var.
Estadía media	6,61	7,46	-11,28
Índice de ocupación	57,26	54,74	4,60
Índice de rotación	31,60	26,80	17,91
Frecuencia Hospitalaria	7,84	6,76	16,05
Taxa de mortalidade	2,53	1,49	69,62

Consultas externas	2010	2009	% Var.
Consultas de Hospital			
TOTAIS	3969	2738	44,96
PRIMEIRAS	1146	812	41,13
SUCESIVAS	2823	1926	46,57
Consultas de Neonatos *			
Totais	326	299	9,03
Primeiras	85	68	25,00
Sucesivas	241	231	4,33

* Incluídas no total de consultas

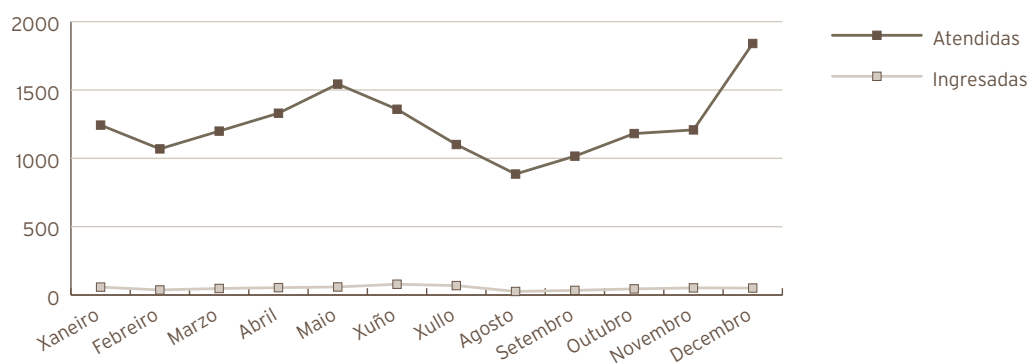
Indicadores de consultas	2010	2009	% Var.
Consultas por día e sala	5,31	3,67	44,96
Consultas sucesivas/ primeiras	2,46	2,37	3,85
Consultas por facultativo/ día	1,77	1,22	44,96
Consultas primeiras procedentes A. Primaria	57,1%	53,3%	7,02

Evolución mensual consultas externas	Totais	Primeiras	Sucesivas
Xaneiro	259	73	186
Febreiro	352	85	267
Marzo	373	133	240
Abril	318	90	228
Maio	368	101	267
Xuño	444	125	319
Xullo	99	27	72
Agosto	193	55	138
Setembro	249	64	185
Outubro	455	136	319
Novembro	532	151	381
Decembro	327	106	221



Actividade de Urxencias	2010	2009	% Var.
Total Urxencias	14974	14721	1,72
Ingresos desde urxencias	612	608	0,66
Traslados outros centros	22	30	-26,67
Indicadores de Urxencias	2010	2009	% Var.
Urxencias/día	41,02	40,33	1,72
Relac. Urx. Ingresadas/ atendidas	0,04	0,04	-1,04
Presión de Urxencias	0,50	0,51	-1,71

Evolución mensual urxencias	Atendidas	Ingresadas
Xaneiro	1243	58
Febreiro	1069	37
Marzo	1199	48
Abril	1330	54
Maio	1543	59
Xuño	1359	79
Xullo	1101	69
Agosto	885	26
Setembro	1016	34
Outubro	1181	45
Novembro	1208	52
Decembro	1840	51



Indicadores de calidade	2010	2009	% Var.
Porcentaxe de exitus sobre altas	0,41	0,17	144,89
Porcentaxe de necropsias/ exitus	20,00	50,00	-60,00
Porcentaxe de altas con informe	100,00	100,00	0,00

TÉCNICAS E PROBAS ESPECIAIS

Técnicas realizadas a pacientes ingresados	2010	2009	% Var.
EKG	179	216	-17,13
Mostras catéter telescopado bronquial	5	3	66,67
Biopsia intestinal			
Pruebas epicutáneas			
* Mantoux	37	31	19,35
* P. Alérxicas (por risco posible de reacción)	19	16	18,75
Administración extractos desensibilizantes (Risco de reacción sistémica)	7	9	-22,22
Drenaxe torácica	6	4	50,00
Biopsia de pel	4	3	33,33
Sedación técnicas dolorosas	37	31	19,35
Sondaxes vesicais (CUMS)	31	31	0,00
Test provocación (GH, ACTH, exercicio,...)	31	27	14,81
H ₂ exhalado			
Test ureasa			
Outros test (glucagón, amox, leite...)			
Aspirados gástricos para TB	12	19	-36,84
Urocultivos x p. suprabica	61	54	12,96
Urocultivos por sondaxe vesical	63	76	-17,11
Administración de Óxido Nítrico	4	3	33,33
IG iv	52	65	-20,00
Dilatación pupila para exame oftalmolóxico	14	17	-17,65
Obtención mostras (sangue, urina) para detección de Enfermidades Metabólicas	1349	1395	-3,30
Técnicas realizadas a pacientes externos vistos en planta (non ingresados)	2010	2009	% Var.
Urinas para URO, sedimento, etc..	98	112	-12,50
Urocultivos x p. suprabúlica.	45	43	4,65
Análises, administración medicación, contrastes Rx	114	101	12,87
Curas queimados/feridas	7	8	-12,50
Recollida mostras microbioloxía (respiratorio, dixestivo)	41	36	13,89
Somatometrías, toma de constantes.	154	179	-13,97
Test provocación alimentos.			
Administración de vacinas x reaccións previas.	12	21	-42,86
ECG.	21	12	75,00
Monitoreo saturación de O ₂	112	131	-14,50
Medición de TA catro membros	35	32	9,38
Test ureasa/H ₂ exhalado.			
PPD	54	41	31,71
Sondaxe vesical para estudos radiolóxicos (CUMS)	54	21	157,14
Aerosolterapia ultrasónica	98	132	-25,76

Técnicas realizadas a pacientes externos vistos en planta (non ingresados)	2010	2009	% Var.
Test sobrecarga (ACTH, clonidina etc)	15	12	25,00
Educación diabetolóxica	8	21	-61,90
Extraccións sanguíneas para diversas análises	156	134	16,42
Obtención de mostras (sangue-urina) para detección de Enfermedades metabólicas	21	16	31,25
Técnicas e outros exames realizados na Consulta Externa de Pediatría	2010	2009	% Var.
Probas alérxicas	215	197	9,14
Espirometrías	221	154	43,51
Educación nutricional (diabéticos preferentemente)	275	342	-19,59
Educación diabetolóxica	98	116	-15,52
Urocultivos	91	98	-7,14
Pegada plantar por podostato	134	71	88,73
Chequeo visual (Pigasou, Ishihara,...)	54	73	-26,03

C. M. B. D. de Hospitalización			
calidade de Bases de datos	2010	2009	% Var.
Altas producidas	1223	1198	2,09
Altas codificadas	1223	1198	2,09
Altas válidas	1223	1198	2,09
Media de diagnósticos/ alta	2,51	2,51	0,00
Media de procedementos/ alta	1,65	1,40	17,86
Totais altas	1.223	1.198	2,09
Peso medio	0,8999	0,85	5,92
Estadía media	4,78	4,64	3,02
Custo Hospitalización	4.171.341	3.867.527	7,86
Custo UPH	3.790	3.800	-0,26
Custo Estadía	713	696	2,44
Custo medio GRD	3.411	3.228	5,67
UPH Producidas	1.100,5943	1.017,83	8,13

PEDIATRÍA

Custo por Proceso dos GRD máis frecuentes							
GRD	Descrición do GRD	Peso medio axustado	Nº episodios	E.M.	Custo GRD	Custo Total GRD	%
630	Neonato, peso ao nacer >2499 g, sen p. cir. signif., con outros problemas	0,6891	183	2,46	2.612	477.996	14,96%
628	Neonato, peso ao nacer >2499 g, sen p. cir. signif., con problemas menores	0,5918	131	5,12	2.243	293.833	10,71%
70	Otite media e inf. tract. resp. superior idade<18	0,5813	90	4,19	2.203	198.270	7,36%
629	Neonato, peso ao nacer >2499 g, sen p. cir. signif., diag neonato normal	0,2364	75	3	896	67.200	6,13%
627	Neonato, peso ao nacer >2499 g, sen p. cir.s ignif., con problemas maiores	0,9614	67	6,57	3.644	244.148	5,48%

RECURSOS FÍSICOS

Camas	2010	2009	% Var.
Asignadas	33	33	0,00
Funcionantes	33	33	0,00
Habilitadas	0,06	0,18	-66,67

Consultas externas	2010	2009	% Var.
Nº locais	3	3	0,00
Horas de sala utilizadas	1230	781	57,46

RECURSOS HUMANOS

Persoal facultativo	2010	2009	% Var.
Xefe de Servizo	1	1	0,00
Xefe de Sección	1	1	0,00
FEAS e adxuntos	7	7	0,00
MIR	4	4	0,00

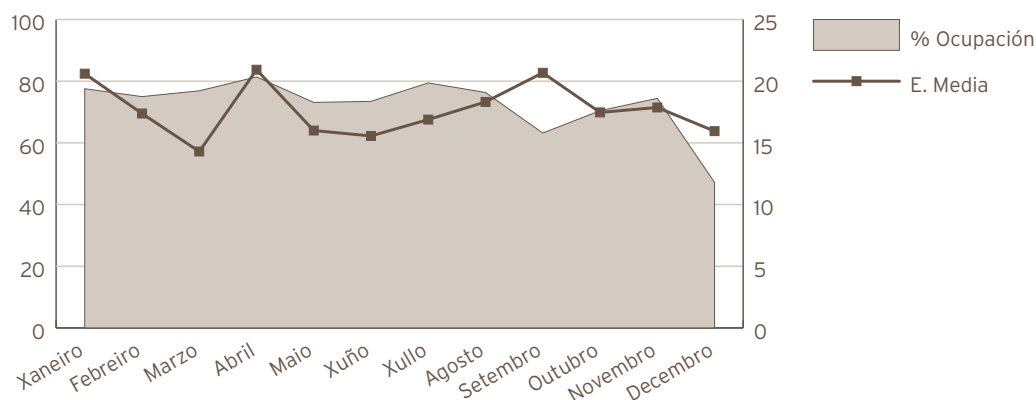
RECURSOS FÍSICOS UCI- PED.

Camas	2010	2009	% Var.
Asignadas	5	5	0,00
Funcionantes	5	5	0,00

PSIQUIATRÍA
ACTIVIDADE ASISTENCIAL

Hospitalización	2010	2009	% Var.
Ingresos totais	363	368	-1,36
Ingresos programados	66	76	0,00
Ingresos Urxentes	269	273	-1,47
Traslados internos	28	19	47,37
Estadías	6337	6923	-8,46
Altas totais	355	368	-3,53
Altas melloría (fin de coidados)	331	349	-5,16
Altas traslado	6	7	-14,29
Altas voluntarias	18	12	50,00
Altas exitus	0	0	0,00
Interconsultas	909	649	40,06

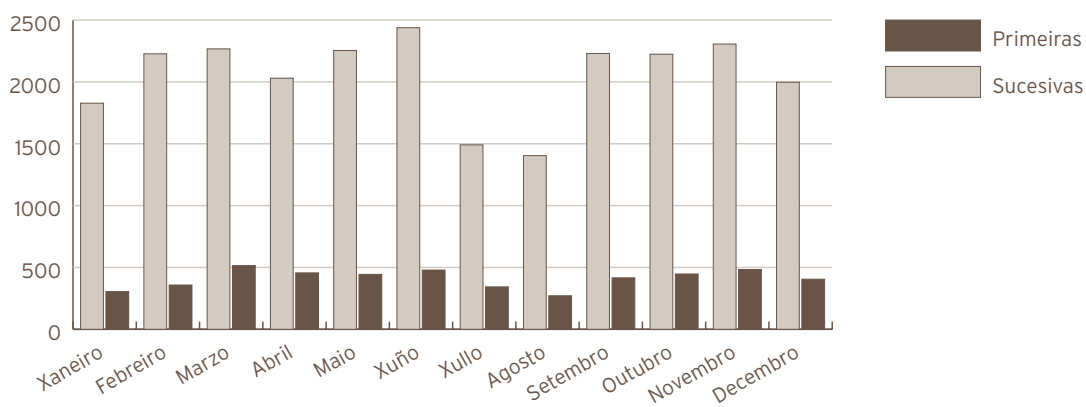
Evolución mensual	Ingresos	Estadías	E. Media	% Ocupación
Xaneiro	28	577	20,61	77,55
Febreiro	29	504	17,38	75,00
Marzo	40	572	14,30	76,88
Abril	28	586	20,93	81,39
Maio	34	544	16,00	73,12
Xuño	34	529	15,56	73,47
Xullo	35	591	16,89	79,44
Agosto	31	568	18,32	76,34
Setembro	22	455	20,68	63,19
Outubro	30	524	17,47	70,43
Novembro	30	536	17,87	74,44
Decembro	22	351	15,95	47,18



Indicadores de Hospitalización	2010	2009	% Var.
Estadía media	17,46	18,81	-7,20
Índice de ocupación	69,05	79,03	-12,63
Índice de rotación	15,13	15,33	-1,36
Frecuencia Hospitalaria	1,87	1,90	-1,36
Taxa de mortalidade	0,00	0,00	0,00
Taxa de infección Hospitalaria	1,97	1,63	20,86
Técnicas realizadas en quirófano	2010	2009	% Var.
TECS	43	83	-48,19
Consultas externas	2010	2009	% Var.
Totais	29618	27658	7,09
Primeiras	4922	4042	21,77
Sucesivas	24696	23616	4,57
Consultas Xerarquizados	2010	2009	% Var.
Totais	4398	3407	29,09
Primeiras	243	155	56,77
Sucesivas	4155	3252	27,77
COF	2010	2009	% Var.
Totais	1395	1781	-21,67
Primeiras	306	409	-25,18
Sucesivas	1089	1372	-20,63
Rehabilitación infantil	2010	2009	% Var.
PSICOLOXÍA	2010	2009	% Var.
Totais	228	174	31,03
Primeiras	47	43	9,30
Sucesivas	181	131	38,17

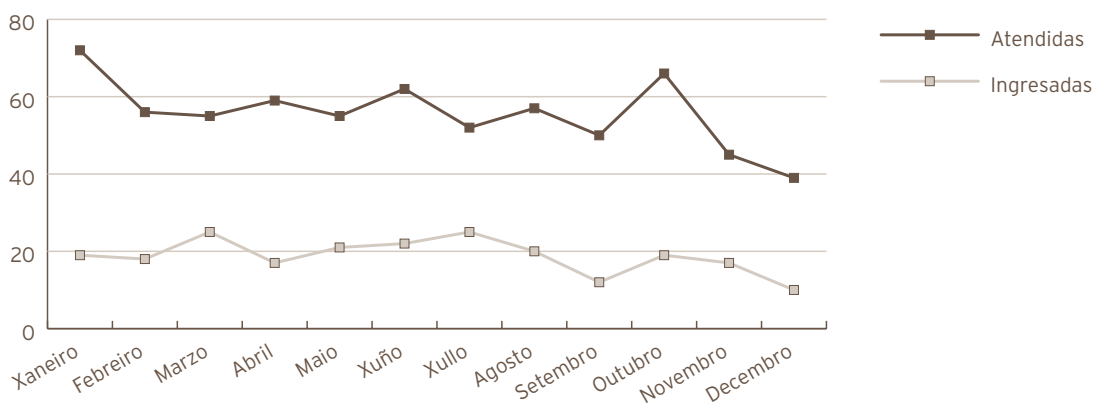
Unidades de Saúde Mental				
PSIQUIATRÍA				
Totais	17712	16511	7,27	
Primeiras	3070	2246	36,69	
Sucesivas	14642	14265	2,64	
PSICOLOXÍA				
Totais	5885	5785	1,73	
Primeiras	1256	1189	5,63	
Sucesivas	4629	4596	0,72	
Indicadores de consultas		2010	2009	% Var.
Consultas por día e sala		10,81	10,10	7,09
Consultas sucesivas/ primeiras		5,02	5,84	-14,12
Consultas por facultativo/ día		8,50	7,93	7,09

Evolución mensual consultas externas	Totais	Primeiras	Sucesivas
Xaneiro	2133	305	1828
Febreiro	2585	358	2227
Marzo	2782	515	2267
Abril	2486	456	2030
Maio	2698	444	2254
Xuño	2917	479	2438
Xullo	1834	343	1491
Agosto	1675	271	1404
Setembro	2646	416	2230
Outubro	2671	447	2224
Novembro	2789	483	2306
Decembro	2402	405	1997



Actividade de Urxencias	2010	2009	% Var.
Total Urxencias	668	769	-13,13
Ingresos desde urxencias	225	234	-3,85
Traslados outros centros	0	1	-100,00
Indicadores de Urxencias	2010	2009	% Var.
Urxencias/día	1,83	2,11	-13,13
Relac. Urx. Ingresadas/ atendidas	0,34	0,30	10,69
Presión de Urxencias	0,62	0,64	-2,52

Evolución mensual urxencias	Atendidas	Ingresadas
Xaneiro	72	19
Febreiro	56	18
Marzo	55	25
Abril	59	17
Maio	55	21
Xuño	62	22
Xullo	52	25
Agosto	57	20
Setembro	50	12
Outubro	66	19
Novembro	45	17
Decembro	39	10



HOSPITAL DE DÍA DE PSIQUIATRÍA

Programas totais	2010	2009	
Pacientes	286	271	
Altas	46	27	
Estancias	3785	3680	
Programas:	4757	4542	
Programas parciais	2010	2009	
Pacientes	1767	1691	
Programas:	3306	3253	
Indicadores de calidade	2010	2009	% Var.
Porcentaxe de exitus sobre altas	0,00	0,00	0,00
Porcentaxe de necropsias/ exitus	0,00	0,00	
Porcentaxe de altas con informe	100,00	100,00	0,00

C. M. B. D. de Hospitalización			
Calidade de Bases de datos	2010	2009	% Var.
Altas producidas	355	368	-3,53
Altas codificadas	355	368	-3,53
Altas válidas	355	368	-3,53
Media de diagnósticos/ alta	2,54	2,39	6,28
Media de procedementos/ alta	0,43	0,42	2,38
Totais altas	355	368	-3,53
Peso medio	1,0759	1,52	-29,06
Estadía media	18,35	26,93	-31,86
Custo Hospitalización	2.631.680	2.584.638	1,82
Custo UPH	6.890	6.125	12,49
Custo Estadía	404	364	10,99
Custo medio GRD	7.413	7.023	5,55
UPH Producidas	381,9452	422,01	-9,49

PSIQUIATRÍA

Custo por Proceso dos GRD máis frecuentes							
GRD	Descrición do GRD	Peso medio axustado	Nº episodios	E.M.	Custo GRD	Custo Total GRD	%
430	Psicose	1,5167	97	26,62	10.450	1.013.650	27,32%
428	Trastornos de personalidade e control de impulsos	0,7935	39	13,62	5.467	213.213	10,99%
745	Abuso ou dependencia de opiáceos sen cc	0,8573	33	11,18	5.907	194.931	9,30%
425	Reacción de adaptación aguda e disfunción psicosocial	0,7538	28	10,79	5.194	145.432	7,89%
427	Neuroses excepto depresiva	0,8992	27	12	6.196	167.292	7,61%

RECURSOS FÍSICOS

Camas	2010	2009	% Var.
Asignadas	24	24	0,00
Funcionantes	24	24	0,00
Habilitadas	0,79	0,64	23,44
Consultas externas	2010	2009	% Var.
Nº locais	11	11	0,00
Horas de sala utilizadas	12874,23	10256,72	25,52
Hospital de día	2010	2009	% Var.
Nº plazas	15	15	0,00

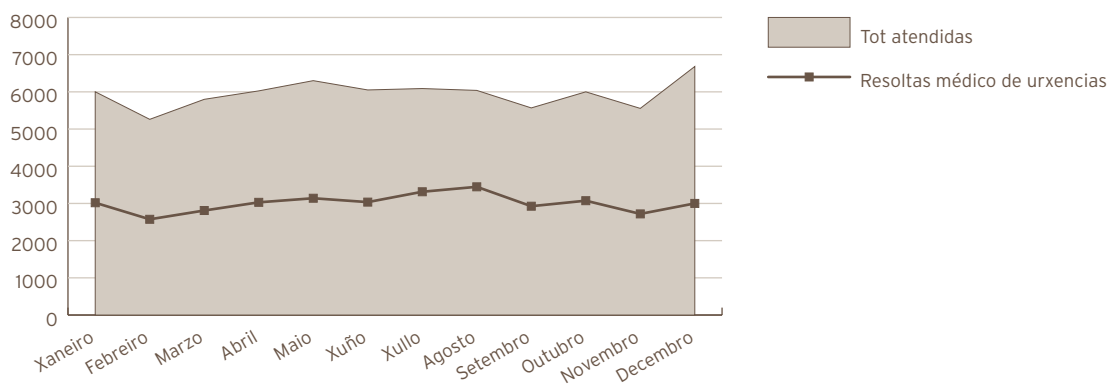
RECURSOS HUMANOS

Persoal facultativo	2010	2009	% Var.
Xefe de servizo	1	1	0,00
Xefe de Sección	2	2	0,00
FEAS PSIQUIATRÍA	11	11	0,00
FEAS SICOLOXÍA	7	7	0,00
PIR	5	5	0,00

URXENCIAS ACTIVIDADE ASISTENCIAL

Actividade asistencial	2010	2009	% Var.
Total urxencias	36090	34917	3,36
Urxencias con P-10	10835	6935	56,24
Urxencias de fóra da área	2466	2497	-1,24
Ingresos xudiciais	5	4	25,00
Atencións por facultativo e día	4,12	4,35	-5,25

Evolución mensual urxencias	Tot atendidas	Resoltas médico de urxencias
Xaneiro	6002	3019
Febreiro	5261	2574
Marzo	5799	2810
Abril	6026	3030
Maio	6301	3140
Xuño	6051	3036
Xullo	6089	3314
Agosto	6039	3447
Setembro	5568	2926
Outubro	6000	3074
Novembro	5555	2719
Decembro	6682	3001



ÁREA DE URXENCIAS

Servizo	Ingresos	Domicilio	Traslados	Exitus intramuros	Exitus extramuros	Total
Anestesia e reanimación	2	1				3
Cirurxía	1167	545	163	3		1878
Cámara hiperbárica		2				2
Dixestivo	10	2				12
Xinecoloxía	395	607	1			1003
Hematoloxía	49	4	6			59
Medicina Interna	4261	668	1092	12		6033
Nefroloxía	51	17	1	1		70
Obstetricia	1467	2804				4271
Oftalmoloxía	25	2128				2153
Otorrinolaringoloxía	212	267	4			483
Pediatría	612	14340	22			14974
Psiquiatría	225	443				668
Traumatoloxía	575	1964	283			2822
U.C.I.	394	1	42	2		439
Uroloxía	260	136	17			413
Urxencias	2	35284	718	83	3	36090
Total	9707	59213	2349	101	3	71373

Réxime económico	2010	2009	% Var.
Seguridade social	67973	66506	2,21
Accidentes de traballo	527	627	-15,95
Accidentes de tráfico	1908	1961	-2,70
Outros	965	976	-1,13
Total	71373	70070	1,86

RECURSOS FÍSICOS

Recursos físicos	2010	2009	% Var.
Salas de consulta e exploración			
Área filtro			
Boxes adulto	2	2	0,00
Área policlínica			
Boxes adulto	6	6	0,00
Boxes de psiquiatría	1	1	0,00
Sala de críticos	2	2	0,00
Sala de curas	2	2	0,00
Sala de xesos	1	1	0,00
Sala de abscesos	1	1	0,00

RECURSOS HUMANOS

Personal facultativo	2010	2009	% Var.
Coordinador	1	1	0,00
Médicos de Urxencias	23	21	9,52

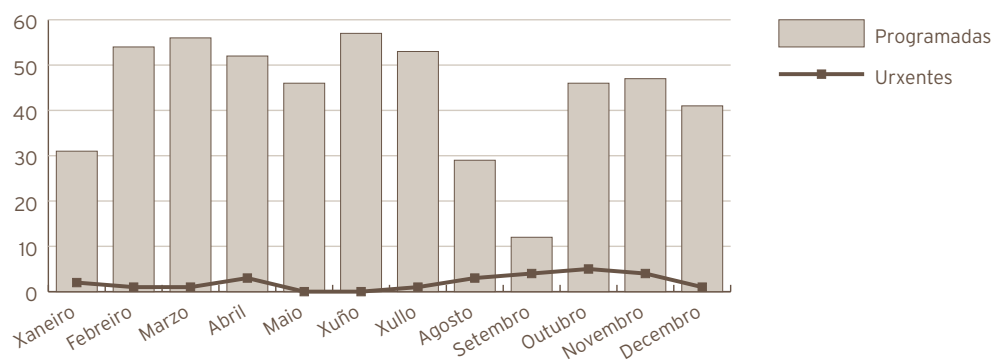
ANESTESIA E REANIMACIÓN ACTIVIDADE ASISTENCIAL

Anestesias	2010	2009	% Var.
Total anestésias xerais	3768	4664	-19,21
Total anestésias locais	3157	2312	36,55
Total anestésias urxentes	1704	1675	1,73
Xeral	1285	1257	2,23
Local	419	418	0,24
Interconsultas preanestesia	663	755	-12,19
Actividade en camas de espertar	2010	2009	% Var.
Nº de pacientes	3499	4108	-14,82

HOSPITALIZACIÓN UNIDADE DA DOR

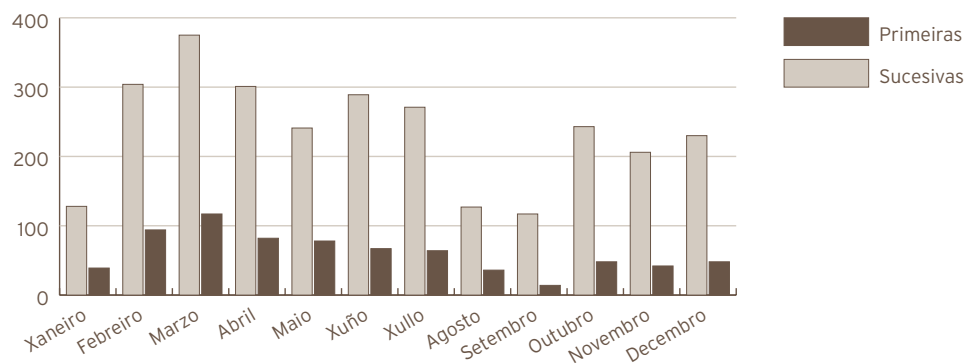
Hospitalización	2010	2009	% Var.
Ingresos totais	31	37	-16,22
Ingresos programados	16	19	-15,79
Ingresos Urxentes	15	17	-11,76
Traslados internos	0	1	-100,00
Estadías	82	86	-4,65
Altas totais	27	34	-20,59
Altas melloría (fin de cuidados)	27	32	-15,63
Altas traslado	0	1	-100,00
Altas voluntarias	0	0	0,00
Altas éxitus	0	1	-100,00
Indicadores de Hospitalización	2010	2009	% Var.
Estadía media	2,65	2,32	13,80
Frecuencia Hospitalaria	0,16	0,19	-16,22
Porcentaxe de programación	51,61%	51,35%	0,51
Taxa de mortalidade	0,00	2,70	-100,00

Actividade cirúrxica	2010	2009	% Var.
Intervencións totais	549	464	18,32
cma	479	410	16,83
Intervencións programadas	524	452	15,93
CMA	35	14	150,00
cma	467	408	14,46
Intervencións urxentes	25	12	108,33
CMA	1	0	
cma	12	2	500,00
Porcentaxe de suspensión	2,24	3,00	-25,33
Horas de quirófano			
Dispoñibles	487,50	429,93	13,39
Utilizadas	403,17	333,58	20,86
Utilizadas en int. Ambulantes	354,92	269,75	31,57
Indicadores cirúrxicos	2010	2009	% Var.
Estadía media preoperatoria	3,18	11,50	-72,35
Rendemento quirófanos	82,70	77,59	6,59
Intervencións programadas/ día	7,52	7,36	2,24
Intervencións urxentes/ día	0,07	0,03	108,33
Evolución mensual de intervencións	Totais	Programadas	Urxentes
Xaneiro	33	31	2
Febreiro	55	54	1
Marzo	57	56	1
Abril	55	52	3
Maio	46	46	0
Xuño	57	57	0
Xullo	54	53	1
Agosto	32	29	3
Setembro	16	12	4
Outubro	51	46	5
Novembro	51	47	4
Decembro	42	41	1



Consultas externas U. Dolor	2010	2009	% Var.
TOTAIS	3561	3071	15,96
PRIMEIRAS	729	312	133,65
SUCESIVAS	2832	2759	2,65
Consultas Pre-anestesia			
Totais	5744	6261	-8,26
Primeiras	5744	6261	-8,26
Indicadores de consultas			
Consultas por día e sala	7,15	6,17	15,96
Consultas sucesivas/ primeiras	3,88	8,84	-56,07
Consultas por facultativo/ día	0,72	0,65	10,16
Consultas primeiras procedentes A. Primaria	25,5%	21,5%	18,81

Evolución mensual consultas externas	Totais	Primeiras	Sucesivas
Xaneiro	167	39	128
Febreiro	398	94	304
Marzo	492	117	375
Abril	383	82	301
Maio	319	78	241
Xuño	356	67	289
Xullo	335	64	271
Agosto	163	36	127
Setembro	131	14	117
Outubro	291	48	243
Novembro	248	42	206
Decembro	278	48	230



Outra actividade Unidade da dor	2010	2009	% Var.
Bloqueos	77	74	4,05
Bloqueos xeonllo hialuronidasa	13	1	1200,00
Bloqueos ozono	26	10	160,00
Cargar bombas PCA	11	3	266,67
Cargar bombas implantadas	113	110	2,73
Carillas articulares	117	107	9,35
Catéter epidural longa duración	9	9	0,00
Crioanalxesia	0	1	-100,00
Curas/comprob. Catéteres	67	148	-54,73
Discolise xeonllo	4	8	-50,00
Epidurais	201	320	-37,19
Fentanilo	0	0	
Implante de bomba	2	4	-50,00
Implante de electr. Epidural	2	5	-60,00
Implante de electr. Epidural dobre	4	3	33,33
Implante de electr. Octopolar	1	4	-75,00

ANESTESIA E REANIMACIÓN

Implante de itrell	8	10	-20,00
Implante reservorio intratecal	3	0	
Implante reservorio venoso	120	108	11,11
Implante de synergy	0	2	-100,00
Iontoforese	144	123	17,07
Morfina oral	0	0	
PCA I.V.	0	2	-100,00
PCA subcutánea	0	0	
Radiofrecuencia	123	105	17,14
Recolocación xerador	0	0	
Recolocación electrodo epidural	0	2	-100,00
Retirada electrodo	0	2	-100,00
Retirada bomba syncromed	2	0	
Retirada de catéter/reservorio	37	40	-7,50
Retirada de xerador	1	0	
Sacro- ilíacas	33	36	-8,33
Telemetrías	40	50	-20,00
TENSS	102	62	64,52
Tolerancia morfina	0	0	0,00

Indicadores de calidade	2010	2009	% Var.
Porcentaxe de éxitos sobre altas	0,00	2,94	-100,00
Porcentaxe de necropsias/ éxitos	0,00	0,00	
Porcentaxe de altas con informe	100,00	100,00	0,00

C. M. B. D. de Hospitalización			
Calidade de Bases de datos			
Altas producidas	27	34	-20,59
Altas codificadas	27	34	-20,59
Altas válidas	27	34	-20,59
Media de diagnósticos/ alta	2,48	2,44	1,64
Media de procedementos/ alta	1,19	1,44	-17,36
Totais altas	27	34	-20,59
Peso medio	1,8606	1,85	0,68
Estadía media	2,26	2,79	-19,00
Custo Hospitalización	490.946	495.145	-0,85
Custo UPH	9.773	7.880	24,02
Custo Estadía	8.048	5.212	54,41
Custo medio GRD	18.183	14.563	24,86
UPH Producidas	50,2349	62,84	-20,05

ANESTESIA E REANIMACIÓN

Custo por Proceso dos GRD máis frecuentes							
GRD	Descrición do GRD	Peso medio axustado	Nº episodios	E.M.	Custo GRD	Custo Total GRD	%
836	Procedementos espiñais con cc	4,0251	6	2,33	39.337	236.022	22,22%
466	Coidados posteriores sen historia de neo. maligna como diag. secundario	0,4605	5	1,2	4.500	22.500	18,52%
7	Proced. sobre n. craniais, periféricos e outros p. cir. s. nerv. con cc	2,7115	3	2,33	26.499	79.497	11,11%
461	Proc. cirúrxico con diag. doutro contacto con servizos sanitarios	1,1344	2	6	11.087	22.174	7,41%
758	Procedementos sobre costas e pescozo exc. fusión espiñal sen cc	1,1345	2	2,5	11.088	22.176	7,41%

RECURSOS FÍSICOS ANEST-REANIMACIÓN

Camas	2010	2009	% Var.
Asignadas	2	2	0,00
Funcionantes	2	2	0,00
Habilitadas	0,01	0	

RECURSOS FÍSICOS UNIDADE DA DOLOR

Quirófanos	2010	2009	% Var.
Horas de quirófano asignadas	487,50	429,93	13,39
Consultas externas	2010	2009	% Var.
Nº locais	2	2	0,00
Horas de sala utilizadas	564	409	37,97

RECURSOS HUMANOS

Persoal facultativo	2010	2009	% Var.
Xefe de Servizo	1	1	0,00
Xefe de Sección	2	2	0,00
FEAS e adxuntos	17	16	6,25

NEUROFISIOLOXÍA CLÍNICA

Estudos e sesións	2010	2009	% Var.
Total	2404	2289	5,02
Pacientes ingresados	383	351	9,12
Pacientes ambulatorios	2021	1938	4,28
Consultas	122	96	27,08
Electroencefalogramas	1096	1119	-2,06
Consultas	56	52	7,69
pacientes ingresados	317	282	12,41
Pacientes ambulatorios	779	837	-6,93
Pacientes de UCI	48	36	33,33
Soño	126	101	24,75
Electromiogramas	1308	1170	11,79
Pacientes ingresados	66	69	-4,35
Pacientes ambulatorios	1242	1101	12,81
Consultas	66	44	50,00

RECURSOS FÍSICOS

Salas	2010	2009	% Var.
Nº locais	3	3	0,00

RECURSOS HUMANOS

Persoal facultativo	2010	2009	% Var.
Xefe de Servizo	0	0	0,00
Adxuntos	2	2	0,00

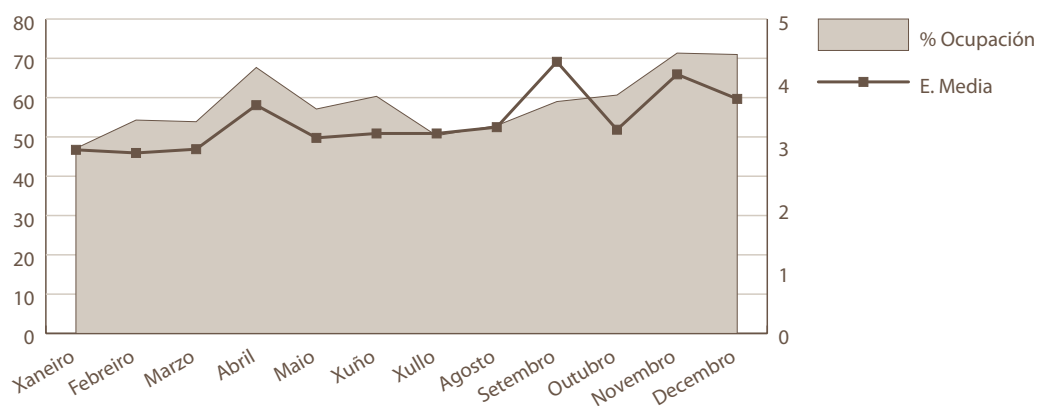
Área de Medicina Intensiva

MEDICINA INTENSIVA ACTIVIDADE ASISTENCIAL

Hospitalización	2010	2009	% Var.
Ingresos totais	639	592	7,94
Ingresos programados	62	16	287,50
Ingresos Urxentes	452	442	2,26
Traslados internos	125	134	-6,72
Estadías	2.145	1.985	8,06
Altas totais	101	98	3,06
Altas melloría (fin de coidados)	14	7	100,00
Altas traslado	40	43	-6,98
Altas voluntarias	0	0	0,00
Altas exitus	47	48	-2,08

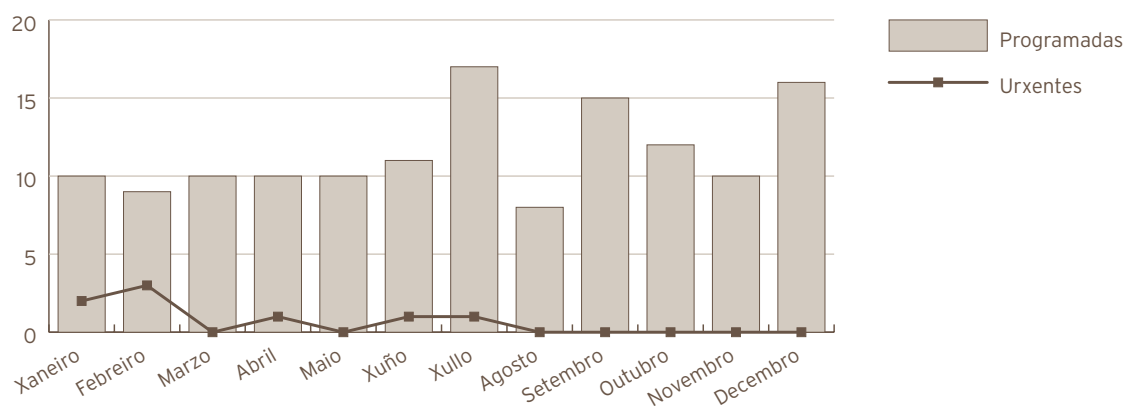
Evolución mensual	Ingresos	Estadías	E. Media	% Ocupación
Xaneiro	50	146	2,92	47,10
Febreiro	53	152	2,87	54,29
Marzo	57	167	2,93	53,87
Abril	56	203	3,63	67,67
Maio	57	177	3,11	57,10
Xuño	57	181	3,18	60,33
Xullo	49	156	3,18	50,32
Agosto	50	164	3,28	52,90
Setembro	41	177	4,32	59,00
Outubro	58	188	3,24	60,65
Novembro	52	214	4,12	71,33
Decembro	59	220	3,73	70,97





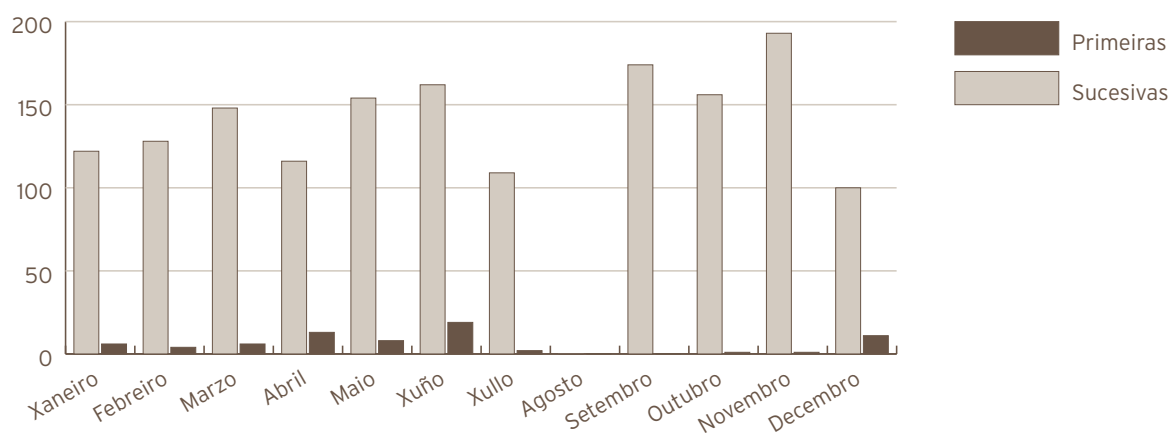
Indicadores de Hospitalización	2010	2009	% Var.
Estadía media	3,36	3,35	0,11
Índice de ocupación	58,67	54,38	7,88
Índice de rotación	63,90	59,20	7,94
Frecuencia Hospitalaria	3,30	3,06	7,94
Taxa de mortalidade	7,36	8,11	-9,29
Taxa de infección Hospitalaria	15,84	15,31	3,46
Actividade cirúrxica	2010	2009	% Var.
Intervencións totais	146	141	3,55
cma	8	5	60,00
Intervencións programadas	138	134	2,99
cma	8	5	60,00
Intervencións urxentes	8	7	14,29
cma	0	0	
Porcentaxe de suspensión	0,72	2,19	-67,12
Horas de quirófano			
Disponibles	321,50	350,00	-8,14
Utilizadas	235,23	230,75	1,94
Utilizadas en int. Ambulantes	8,17	6,50	25,69
Indicadores cirúrxicos	2010	2009	% Var.
Estadía media preoperatoria	4,26	5,24	-18,70
Rendemento quirófanos	73,17	65,93	10,98
Intervencións programadas/ día	3,00	2,68	12,11
Intervencións urxentes/ día	0,02	0,02	14,29

Evolución mensual de intervencions	Totais	Programadas	Urxentes
Xaneiro	12	10	2
Febreiro	12	9	3
Marzo	10	10	0
Abril	11	10	1
Maio	10	10	0
Xuño	12	11	1
Xullo	18	17	1
Agosto	8	8	0
Setembro	15	15	0
Outubro	12	12	0
Novembro	10	10	0
Decembro	16	16	0



Consultas externas	2010	2009	% Var.
TOTAIS	1.633	1.656	-1,39
PRIMEIRAS	71	29	144,83
SUCESIVAS	1.562	1.627	-4,00
Indicadores de consultas	2010	2009	% Var.
Consultas por día e sala	6,56	6,65	-1,39
Consultas sucesivas/ primeiras	22,00	56,10	-60,79
Consultas por facultativo/ día	0,82	0,83	-1,39

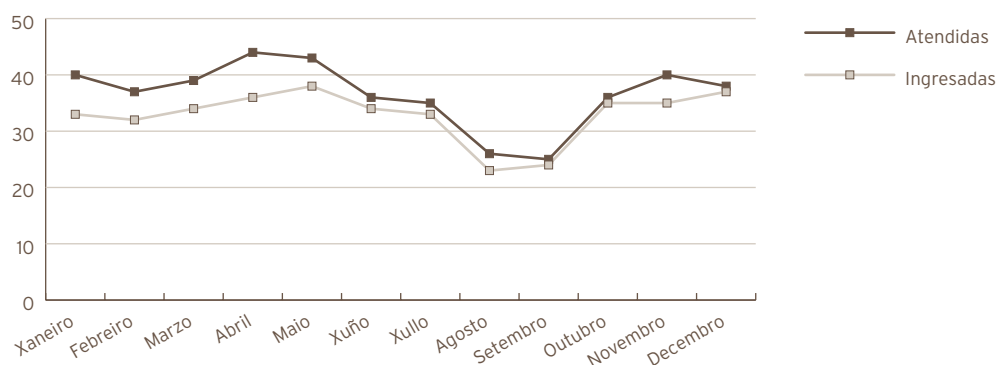
Evolución mensual consultas externas	Totais	Primeiras	Sucesivas
Xaneiro	128	6	122
Febreiro	132	4	128
Marzo	154	6	148
Abril	129	13	116
Maio	162	8	154
Xuño	181	19	162
Xullo	111	2	109
Agosto	0	0	0
Setembro	174	0	174
Outubro	157	1	156
Novembro	194	1	193
Decembro	111	11	100



Actividade de Urxencias	2010	2009	% Var.
Total Urxencias	439	439	0,00
Ingresos desde urxencias	394	403	-2,23
Traslados outros centros	42	34	23,53

Indicadores de Urxencias	2010	2009	% Var.
Urxencias/día	1,20	1,20	0,00
Relac. Urx. Ingresadas/ atendidas	0,90	0,92	-2,23
Presión de Urxencias	0,62	0,68	-9,42

Evolución mensual urgencias	Atendidas	Ingresadas
Xaneiro	40	33
Febreiro	37	32
Marzo	39	34
Abril	44	36
Maio	43	38
Xuño	36	34
Xullo	35	33
Agosto	26	23
Setembro	25	24
Outubro	36	35
Novembro	40	35
Decembro	38	37



Outras actividades	2010	2009	% Var.
Cardioversiones ambulatorias	37	37	0,00
Tilt-Test	12	13	-7,69

Indicadores de calidade	2010	2009	% Var.
Porcentaxe de exitus sobre altas	46,53	48,98	-4,99
Porcentaxe de necropsias/ exitus	8,51	6,25	36,17
Porcentaxe de altas con informe	100,00	100,00	0,00



C. M. B. D. de Hospitalización

Calidade de Bases de datos

Altas producidas	101	98	3,06
Altas codificadas	101	98	3,06
Altas válidas	101	98	3,06
Media de diagnósticos/ alta	9,18	9,39	-2,24
Media de procedementos/ alta	4,69	3,86	21,50
Totais altas	101	98	3,06
Peso medio	4,3935	3,18	38,08
Estadía media	7,23	4,11	75,91
Custo Hospitalización	667.630	733.570	-8,99
Custo UPH	1.505	2.352	-36,03
Custo Estadía	914	1.820	-49,78
Custo medio GRD	6.610	7.485	-11,69
UPH Producidas	443,7422	311,83	42,30

Custo por Proceso dos GRD máis frecuentes

GRD	Descrición do GRD	Peso medio axustado	Nº episodios	E.M.	Custo GRD	Custo Total GRD	%
121	Trast. circulatorios con iam e compl. maiores, alta con vida	2,5867	9	3,44	3.892	35.026	8,91%
123	Trast. circulatorios con iam, exitus	3,5005	9	2,44	5.267	47.400	8,91%
533	Outros trast. sistema nervioso exc. ait, convulsións e cefalea con cc maior	4,4301	9	3,44	6.665	59.987	8,91%
584	Septicemia con cc maior	3,8158	9	2,22	5.741	51.669	8,91%
122	Trast. circulatorios con iam sen compl. maiores, alta con vida	1,6334	6	2,5	2.458	14.745	5,94%

Próteses implantadas

	2010	2009	% Var.
Marcapasos	132	129	2,33

RECURSOS FÍSICOS

Camas	2010	2009	% Var.
Asignadas	10	10	0,00
Funcionantes	10	10	0,00
Habilitadas	0,01	0,00	0,00
Quirófanos	2010	2009	% Var.
Horas de quirófano asignadas	321,50	350,00	-8,14
Consultas externas	2010	2009	% Var.
Nº locais	1	1	0,00
Horas de sala utilizadas	382	394	-3,07

RECURSOS HUMANOS

Persoal facultativo	2010	2009	% Var.
Xefe de Servizo	1	1	0,00
FEAS	7	7	0,00

Área de Farmacia

FARMACIA

Recursos financeiros	2010	2009	% Var.
Valor contable stock final ano anterior	1.722.104,00 €	1.248.537,00 €	37,93
Gasto total	19.213.812,75 €	18.950.708,00 €	1,39
Consumo total	19.346.999,48 €	18.477.140,00 €	4,71
Valor contable stock final ano	1.588.917,66 €	1.722.104,00 €	-7,73
Índice de rotación de stocks	13,98	16,71	-16,34
Orzamento habilitado para o ano		13.537.123,00 €	-100,00

ÁREA DE XESTIÓN

Cadro de mandos	2010	2009	% Var.
Comisión de Farmacia			
Nº de sesións	11	11	0,00
Dispensación de medicamentos			
Doses unitarias. Ordes médicas procesadas	66.285	67.050	-1,14
Stock en planta. Número de vales	23.903	23.868	0,15
Stock en planta/consulta ao hospital naval (dende outubro para o ano 2008)	10.399	8.164	27,38
Estupefacientes e psicotrópos. Número de vales	4.296	3.787	13,44
Medicamentos de uso restrinxido. Número de vales	11.708	10.854	7,87
Solicitudes novas			
Medicamentos de uso compasivo	1.434	603	137,81
Medicamentos estranxeiros	6	5	20,00
Finalización de tratamentos á alta hospitalaria			
Nº de ordes médicas procesadas	2.447	2.362	3,60
Total Consultas			
Primeiras	3.015	2.123	42,02
Sucesivas	19.173	18.402	4,19

Residencias sociosanitarias			
Centro de Laraxe. Ordes médicas procesadas	2.600	2.471	5,22
Produtos sanitarios. Nº artigos	209	276	-24,28
Centro de Caranza. Ordes médicas procesadas	2.019	2.155	-6,31
Nº dispensacións pacientes válidos	1.669	1.891	-11,74
Produtos sanitarios. Nº artigos	319	561	-43,14
Residencia San Xosé. Ordes médicas procesadas	414	580	-28,62
Produtos sanitarios. Nº artigos	157	146	7,53
Abrente.Ordes médicas procesadas	2.003	1.704	17,55
Produtos sanitarios. Nº artigos	243	300	-19,00
Euxa. Ordes médicas procesadas	1.881	1.280	46,95
Produtos sanitarios. Nº artigos	255	200	27,50
Atención Primaria. Stocks-Nº de vales	1.007	949	6,11
Ensaíos clínicos			
Nº de ensaios	17	29	-41,38
Nº de consultas	156	260	-40,00
Revisión de botiquíns			
Nº de revisións	210	172	22,09
Nº de revisións hospital naval	46	14	228,57
Información de medicamentos			
Nº de consultas	133	110	20,91
Nº de consultas hospital naval	2	-	
Farmacotecnia			
Nº de unidades formulación maxistral	34.088	24.195	40,89
Nº de unidades reenvasadas	330.098	311.368	6,02
Nº de unidades reenvasadas hospital naval	438.468	483.737	-9,36
Nº de unidades quimioterapia oncolóxica	10.386	9.105	14,07
Nº unidades de preparados estériles	11.630	11.112	4,66
Nº unidades de nutrición parenteral	4.251	3.250	30,80
Farmacocinética clínica			
Nº de informes	1.813	1.714	5,78
Farmacovixilancia			
Nº ingresos urxencias	119	133	-10,53
Nº RAM pacientes hospitalizados	60	56	7,14
Nº RAM consultas externas	2	4	-50,00
Nº RAM centros sociosanitarios	0	8	-100,00
Atención farmacéutica. Nº de intervencións	1.972	2.015	-2,13
Xestión farmacoeconómica			
	2010	2009	% Var.
Gasto pacientes hospitalizados	2.133.626,25 €	2.849.607,00 €	-25,13
Gasto pacientes non hospitalizados	17.213.373,23 €	15.627.533,00 €	10,15

DISTRIBUCIÓN DO CUSTO POR GRUPO TERAPÉUTICO OU MEDICAMENTO

Grupo Terapéutico ou medicamento	Código	% coste 2010	% coste 2009
CITOSTÁTICOS	L01	22,31%	22,01%
INMUNOSUPRESORES	L04	18,21%	18,00%
ANTIVIRAIS	J05	14,78%	14,94%
INMUNOMODULADORES	L03	6,96%	6,88%
ANTIHEMORRÁXICOS	B02	3,72%	3,49%
SUBSTITUTOS PLASMA E SOL. INFUSIÓN	B05	3,57%	3,39%
AXENTES NUTRICIONAIS	V06	3,21%	3,27%
ANTIBACTERIANOS	J01	2,94%	2,55%
INMUNOGLOBULINAS	J06	2,81%	3,44%
ANTIPARKINSONIANOS	N04	2,06%	2,03%
MEDIOS DE CONTRASTE	V08	1,56%	1,47%
ANTITROMBÓTICOS	B01	1,45%	1,81%
ANALXÉSICOS	N02	1,41%	1,40%
PSICOLÉPTICOS	N05	1,38%	1,52%
ANTIHIPERTENSIVOS	C02	1,28%	1,17%
OFTALMOLÓXICOS	S01	1,26%	1,12%
PREPARADOS ENFERMIDADES ÓSEAS	M05	1,21%	1,59%
RESTO DE MEDICAMENTOS		9,88%	9,92%
		100,00%	100,00%
TOTAL CONSUMO		19.346.999,48 €	18.477.140,71 €

GUÍA FARMACOTERAPÉUTICA

Hospital	2010	2009	% Var.
Nº de principios activos	590	582	1,37
Nº de especialidades farmacéuticas	1187	1176	0,94
Nº de fórmulas maxistrais	63	63	0,00
Nº de principios activos incluídos	10	16	-37,50
Nº de principios activos excluídos	2	7	-71,43
Centros sociosanitarios	2010	2009	% Var.
Nº de principios activos	385	327	17,74
Nº de especialidades farmacéuticas	571	535	6,73
Nº de fórmulas maxistrais	8	64	-87,50
Nº de principios activos incluídos	2	5	-60,00
Nº de principios activos excluídos	1	3	-66,67
Consultas formuladas ao Centro de Información do Medicamento	136	110	23,64

ATENCIÓN FARMACÉUTICA

En consultas externas	2010	2009	% Var.
Intervencións farmacéuticas			
Nº total de intervencións	169	113	49,56
Grao de intervención	1,99%	1,56%	27,56
Grao de repercusión da intervención na farmacoterapia do paciente	1,95%	1,45%	34,48
En consulta externa de Nutrición			
Nº total de intervencións	8	6	33,33
Grao de intervención	0,26%	1,04%	-75,00
Grao de repercusión da intervención na farmacoterapia do paciente	0,26%	0,69%	-62,32
Á alta hospitalaria			
Nº total de intervencións	199	136	46,32
Grao de intervención	8,48%	5,61%	51,16
Grao de repercusión da intervención na farmacoterapia do paciente	8,31%	4,70%	76,81
Ingresados			
Nº total de intervencións	358	245	46,12
Grao de intervención	2,96%	2,13%	38,97
Grao de repercusión da intervención na farmacoterapia do paciente	2,67%	2,01%	32,84
Centros sociosanitarios			
Grao de intervención			
Residencia Laraxe	223	294	-24,15
Grao de intervención	11,02%	13,92%	-20,83
Grao de repercusión da intervención na farmacoterapia do paciente	8,99%	11,59%	-22,43
Residencia Caranza	202	153	32,03
Grao de intervención	9,50%	6,39%	48,67
Grao de repercusión da intervención na farmacoterapia do paciente	7,86%	5,59%	40,61
Residencia San Xosé	190	180	5,56
Grao de intervención	12,63%	13,41%	-5,82
Grao de repercusión da intervención na farmacoterapia do paciente	6,01%	8,33%	-27,85
Residencia Abrente	209	148	41,22
Grao de intervención	12,98%	9,68%	34,09
Grao de repercusión da intervención na farmacoterapia do paciente	8,50%	7,01%	21,26
Residencia Euxa	160	461	-65,29
Grao de intervención	13,07%	50,19%	-73,96
Grao de repercusión da intervención na farmacoterapia do paciente	7,52%	15,87%	-52,61

RECURSOS HUMANOS

Persoal facultativo	2010	2009	% Var.
Xefe de Servizo	0	1	-100,00
Xefe de Sección	1	1	0,00
FEAS	10	10	0,00
F I R	5	4	25,00



Área de Laboratorios

ANATOMÍA PATOLÓGICA ACTIVIDADE ASISTENCIAL

Actividade asistencial	2010	2009	% Var.
Citloxía	18330	16356	12,07
Biopsias	15549	16376	-5,05
Biopsias intraoperatorias	307	248	23,79
Necropsias	27	21	28,57
Necropsias neonatais	10	3	233,33
Sesións macroscópicas autopsias	10	0	

TRABALLO DE LABORATORIO

Sección Biopsias	2010	2009	% Var.
Biopsias	6852	7604	-9,89
Biopsia simple	422	27	1462,96
Biopsia hepática	30	22	36,36
Biopsia endoscópica	2747	2606	5,41
Óso	61	37	64,86
Legrado	136	246	-44,72
Medula ósea	90	80	12,50
Biopsia de próstata	3490	4226	-17,42
Outras	1721	1528	12,63
Sección Citloxías	2010	2009	% Var.
Citloxías Xinecolóxicas	13319	11862	12,28
Citloxías respiratorias	481	458	5,02
Citloxías urina	3102	2593	19,63
Líquidos asc/pleur	268	221	21,27
Puncións	444	446	-0,45
Outras	716	776	-7,73

RECURSOS HUMANOS

Persoal facultativo	2010	2009	% Var.
Xefe de Servizo	1	1	0,00
Xefe de Sección	1	1	0,00
FEAS	5	5	0,00

BIOQUÍMICA ACTIVIDADE ASISTENCIAL

Actividade asistencial	2010	2009	% Var.
Ordinaria			
Nº de pacientes	171.294	169.749	0,91
Nº de determinacións	3.047.193	2.913.423	4,59
Nº de determ./ paciente	17,79	17,16	3,65
Urxente			
Nº de pacientes	78.819	77.888	1,20
Nº de determinacións	487.526	381.483	27,80
Nº de determ./ paciente	6,19	4,90	26,29

RECURSOS HUMANOS

Persoal facultativo	2010	2009	% Var.
Xefe de Servizo	0	0	0,00
Xefe de Sección	1	1	0,00
FEAS	10	10	0,00
Médicos de cupo	1	1	0,00
MIR	3	3	0,00
Laboratorio de Urgencias			
Tel	13	13	0,00

**LABORATORIO DE HEMATOLOXÍA
ACTIVIDADE ASISTENCIAL**

Actividade asistencial	2010	2009	% Var.
Ordinaria			
Total peticións	168.042	158.600	5,95
Total determinacións	281.100	263.950	6,50
Nº determinacións/ extracción	1,67	1,66	0,51
Urxente			
Total peticións	44.636	34.962	27,67
Total determinacións	139.470	144.463	-3,46
Nº determinacións/ extracción	3,12	4,13	-24,38
Banco de sangue			
Paneis	217	216	0,46
Autotransfusións	0,00-	0,00-	
Sangrías	360	316	13,92
Técnicas especiais			
Frotis	2.235	1.860	20,16
Tinción de ferro	23	26	-11,54
Fal	121	136	-11,03
T.K.L.	0,00-	3	-100,00
Punción medula ósea	135	126	7,14
Anticoagulación			
Anticoagulación oral	69.312	70.696	-1,96
TPTA	1.107	853	29,78
INR	6.291	2.742	129,43
Unidades transfundidas	5.570	5.795	-3,88

RECURSOS HUMANOS

Persoal facultativo (*)	2010	2009	% Var.
Xefe de Servizo	1	1	0,00
FEAS	5	5	0,00

(*) Compartido con Hematoloxía Clínica.

ÁREA DE LABORATORIOS

**MICROBIOLOXÍA
ACTIVIDADE ASISTENCIAL**

Actividade global	2010	2009	% Var.
Total peticións	64.326	64.037	0,45
Bacterioloxía			
Total peticións	14.863	14.544	2,19
Peticións Pac. Ingresados	9.680	9.163	5,64
Fungos			
Total peticións	1.663	1.439	15,57
Peticións Pac. Ingresados	1.046	938	11,51
Hemocultivos			
Total peticións	3.517	3.368	4,42
Peticións Pac. Ingresados	3.483	3.275	6,35
Micobacterias			
Total peticións	2.051	2.067	-0,77
Peticións Pac. Ingresados	1.900	1.901	-0,05
Parásitos			
Total peticións	1.093	1.422	-23,14
Peticións Pac. Ingresados	535	654	-18,20
Seroloxía + Bioloxía Molecular			
Total peticións	14.027	15.828	-11,38
Peticións Pac. Ingresados	6.884	8.569	-19,66
Urocultivos + coprocultivos			
Total peticións	27.112	25.369	6,87
Peticións Pac. Ingresados	6.729	5.507	22,19

RECURSOS HUMANOS

Persoal facultativo	2010	2009	% Var.
Xefe de Sección	1	1	0,00
FEAS	4	3	33,33

RADIOLOXÍA

Actividade		2010	2009	% Var
Radioloxía	Programadas	61.174	61.469	-0,48
	Urxentes	51.622	50.707	1,80
	Totais	112.796	112.176	0,55
Radioloxía de mama	Programadas	3.414	3.923	-12,97
	Urxentes	2	7	-71,43
	Totais	3.416	3.930	-13,08
Radioloxía por telemando	Programadas	467	1.187	-60,66
	Urxentes	2	4	-50,00
	Totais	469	1.191	-60,62
Ecografías	Programadas	13.895	13.489	3,01
	Urxentes	2.328	2.583	-9,87
	Totais	16.223	16.072	0,94
RMN	Programadas	4.012	4.457	-9,98
	Urxentes	27	26	3,85
	Totais	4.039	4.483	-9,90
TAC	Programadas	8.087	7.460	8,40
	Urxentes	3.707	3.681	0,71
	Totais	11.794	11.141	5,86
Anxiografías	Programadas	46	55	-16,36
	Urxentes	1	1	0,00
	Totais	47	56	-16,07
Outras	Programadas	853	746	14,34
	Urxentes	38	22	72,73
	Totais	891	768	16,02
Total Actividade	Programadas	91.948	92.786	-0,90
	Urxentes	57.727	57.031	1,22
	Totais	149.675	149.817	-0,09

RECURSOS HUMANOS

Personal facultativo	2010	2009	% Var.
Xefe de Servizo	1	1	0,00
Xefe de Sección	0	0	0,00
FEAS	15	15	0,00

20

Área de Servizos Xerais

HOSTALERÍA / LAVANDERÍA

Hostalería	2010	2009	% Var.
Custo víveres	648.866,04 €	675.925,02 €	-4,00
Custo víveres/ estancia	5,25 €	5,36 €	-2,05
Custo persoal cocifiña	1.843.187,03 €	1.943.175,39 €	-5,15
Custo Persoal /estancia	15,62	16,08	-2,86
Custo estancia	20,87	21,44	-2,66
Custo produtos infantís	26.416,52	29.115,89	-9,27
Custo menaxe	14.014,84	17.219,69	-18,61
Custo produtos limpeza	13.527,81	20.156,06	-32,88
Bandexas Servidas (*)	254.017,00	260.692,00	-2,56
Custo víveres bandexa (*)	2,55	2,59	-1,54

(*) A bandexa da comida inclúe o almorzo e os extraordinarios da mañá da cea os da merenda, extraordinarios tarde e noite.

Lavandería	2010	2009	% Var.
Kg. Roupa lavada	1.148.528	1.161.565	-1,12
Custo produtos lavandería	30.515,20 €	32.740,78 €	-6,80
Custo persoal lavandería	963.743 €	1.028.269 €	-6,28
Custo produtos/ Kg. Roupa lavada	0,03 €	0,03 €	-5,74
Custo Kg. Roupa lavada	0,84 €	0,89 €	-5,21
Kg. roupa lavada/cama	234,87	233,11	0,76
Gasto lavandería/cama	197,80 €	212,93 €	-7,11
Gasto lencería	26.506,51 €	35.692,28 €	-25,74
Kg. roupa lavados ao exterior	47.050,00	55.881,00	-15,80
Gastos reparación	1.996,59 €	2.916,00 €	-31,53

INFORMÁTICA

Recursos humanos	2010
Xefe de Servizo - Técnico Xestión de Sistemas e T.I.	1
Xefe de Grupo - Técnico Especialista de Sistemas e T.I.	1
Técnico Xestión de Sistemas e T.I.	5
Técnico Especialista de Sistemas e T.I.	4

ACTIVIDADE

Soporte Informático

Incidencias atendidas: 17.596

As chamadas atendidas* polo grupo de Soporte Informático durante o ano 2010 foron: 22.818

* Datos obtidos do ACD (Automatic Call Distribution)

Área Clínica

Novas Implantacións Especializada:

02/03/10	Silicon
23/04/10	E-receita
26/04/10	EOS Fase II (v.04.00)
03/05/10	Sifar
20/09/10	Ditool

Novas Implantacións Primaria:

14/01/10	Paso de IANUS V3.02 a v3.40 con conexión a oficinas de farmacia en C.S. Moeche
21/01/10	Paso de IANUS V3.02 a v3.40 con conexión a oficinas de farmacia en C.S. Cerdido
26/03/10	Paso de IANUS V3.02 a v3.40 con conexión a oficinas de farmacia en C.S. As Somozas
02/02/10	Sigap C.S. Caranza
16/02/10	Paso de OMI a v3.40 con conexión a oficinas de farmacia en C.S. Caranza
25/08/10	Implantación de posto administrativo

Área Xestión

- *Compras e subministrados*: Rev 7.11 (Maio) Rev 7.12 (Xuño) Rev 7.14 (Decembro)
- *Contabilidade*: Rev 07.11 (Xaneiro) Rev 7.11.01 (Abril) Rev 07.12 (Outubro)
- *Lencería e armarios*: Rev 01.03 (Xuño)
- *Cadmo*: Rev 02.00 (Xullo) Rev 02.02 (Novembro)
- *Aprovisionamento Unidades Consumo (Web) - Sumap*: Rev. 01.11.05 (Xullo) Rev.01.12 (Outubro)
- *Acp*: Rev 03.46 (Abril)
- *Persoal e nóminas*: Rev 2.19 (Febreiro) Rev 2.20 (Abril) Rev 2.21 (Xuño e Novembro)
- *Quendas*: Rev 3.19 (Abril)
- *CODES*: Cadros e Orzamentos: Rev 1.06 (Maio)
- *SAVAR*: Rev 2.05 (Abril) Rev 2.06 (Setembro)

Área de Microinformática

Actividade

• Hardware	2278
• Ofimática	541
• Instalación Revisión Aplicacións ..	436
• Outras Aplicacións	309
• Total Incidencias	3564

Área de Sistemas e Comunicaci3ns

Instalaci3ns:

- Renovaci3n tecnol3xica servidores DC do dominio SERGAS.
- Ampliaci3n de capacidade da cabina de almacenamento a trav3s do plan Avanza.
- Implantaci3n do servizo de arquivado de ficheiros e correo (proxecto ILM).
- Consolidaci3n e actualizaci3n da plataforma de virtualizaci3n.
- Renovaci3n tecnol3xica de servidores Windows e da plataforma SBC.
- Migraci3n e consolidaci3n das granxas de servidores SBC.
- Actualizaci3n servidor antivirus corporativo.
- Consolidaci3n de diferentes bases de datos no servidor SQL Server corporativo.
- Despregamento sistema de monitorizaci3n NAGIOS de SAIs e elementos de comunicaci3n.
- Despregamento de novo contorno de formaci3n de bases de datos Oracle.
- Migraci3n de servizo Rightfax a SS.CC.
- Ampliaci3n de anchos de banda de Centros de Saúde.
- Concentraci3n das PaP de centros de saúde que ían a Coruña ao XDS de Ferrol.
- Eliminaci3n do PTRO do H. Naval e traslado a bandexa das fibras existentes.
- Posta en producci3n de circuitos de fibra con camiños diversificados (converxen en central de Inferniño).
- Implantaci3n sistema de centraliña AC-WIN, substituíndo as consolas AC4.
- Instalaci3n placas STMI voip para a centraliña Siemens Hicom 4000. Actualizaci3n de S.O.
- Implantaci3n sistema de acceso por VPN de Centros Concertados.

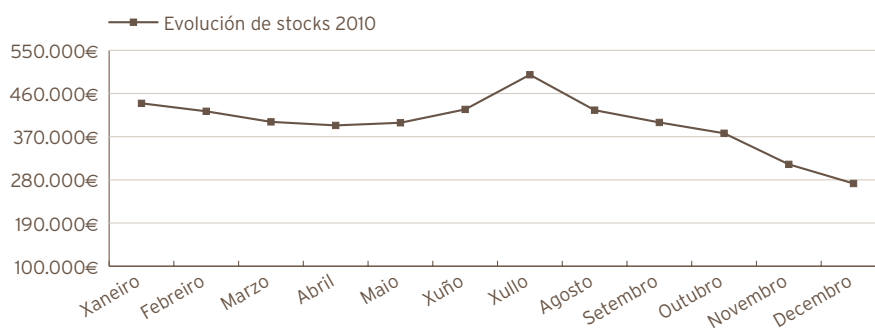
MANTEMENTO

Consumos	2010	2009	% Var.
Osíxeno líquido (m³)	286.448	298.500	-4,04
Azote líquido	121.666	130.631	-6,86
Protóxido de azote (Kg)	1.981	2.475	-19,96
Gasolina (litros)	449	1.391	-67,75
Gas natural (m³)	47.041	44.305	6,18
Gasóleo A (litros)	7.059	16.021	-55,94
Gasóleo C (litros)	1.712	1.589	7,74
Propano (Kg) *	38.743	32.735	18,35
Electricidade (Kwh)	12.217.593	12.265.607	-0,39
Auga (m³)	150.964	148.320	1,78
Avisos de avaría	6.483	6.217	4,28
Albanelería	76	67	13,43
Calefacción	250	84	197,62
Carpintería	611	627	-2,55
Electricidade	1354	821	64,92
Electromedicina	1033	1414	-26,94
Fontaneiría	996	1139	-12,55
Mecánica	2142	2028	5,62
Pintura	21	37	-43,24

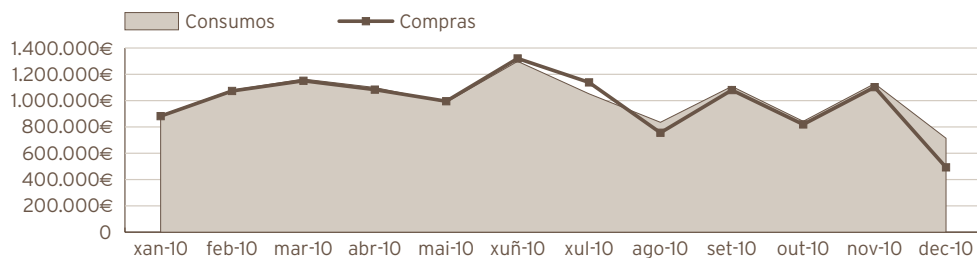
SUBMINISTROS

Pedidos-compras-consumos ano 2010				
Epígrafe	Descrición	Pedidos 2010	Compras 2010	Consumos 2010
22000	Material de oficina non inventariable	263.309,78	265.421,87	271.958,23
22002	Material informático non amortizable	151.614,61	151.892,57	157.980,38
22104	Sum. lencería e vestiario	204.319,24	204.319,26	135.528,50
22113	Inst. e pequeno material sanitario	355.844,74	358.411,85	360.488,86
22114	Inst. e pequeno material non sanitario	23.594,52	23.818,15	23.818,15
22115	Implantes	2.042.713,04	2.042.932,24	2.055.733,25
22116	Outro material sanitario	3.999.777,03	4.045.831,11	4.256.774,49
22117	Mat. non sanitario para consumo e reposición	12.618,12	12.444,72	12.628,06
22119	Mat. de laboratorio	3.779.367,14	3.771.867,87	3.836.342,85
22120	Mat. de radioloxía	32.510,41	32.510,41	48.890,55
22199	Outros subministros	172.301,56	172.332,06	173.950,73
22799	Traballos realizados por outras empresas	0,00	0,00	0,00
4890	Farmacia (Recetas Médicas)	832.348,44	813.922,82	863.885,79
Totais		11.870.318,63	11.895.704,93	12.197.979,84

Stocks ano 2010 (en euros)											
Xaneiro	Febreiro	Marzo	Abril	Maio	Xuño	Xullo	Agosto	Setembro	Outubro	Novembro	Decembro
439.557,00	422.908,06	400.900,24	393.491,35	399.003,04	426.851,40	499.097,00	425.279,43	399.691,00	377.115,71	312.309,90	272.430,36



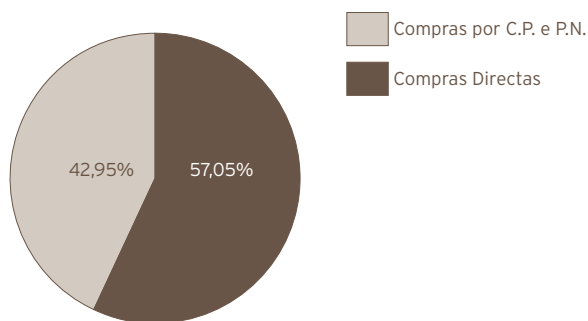
Comparativo compras-consumos ano 2010											
xan-10	feb-10	mar-10	abr-10	mai-10	xuñ-10	xul-10	ago-10	set-10	out-10	nov-10	dec-10
Compras											
882.199,36	1.073.482,77	1.151.060,07	1.083.662,62	995.505,83	1.320.609,00	1.138.586,60	755.852,23	1.080.331,27	819.069,34	1.102.578,11	492.767,73
Consumos											
887.349,85	1.079.625,50	1.164.048,93	1.099.977,55	987.395,14	1.298.550,22	1.051.758,60	835.264,20	1.108.178,54	842.715,63	1.129.141,38	713.974,30



Compras por tipo de adquisición

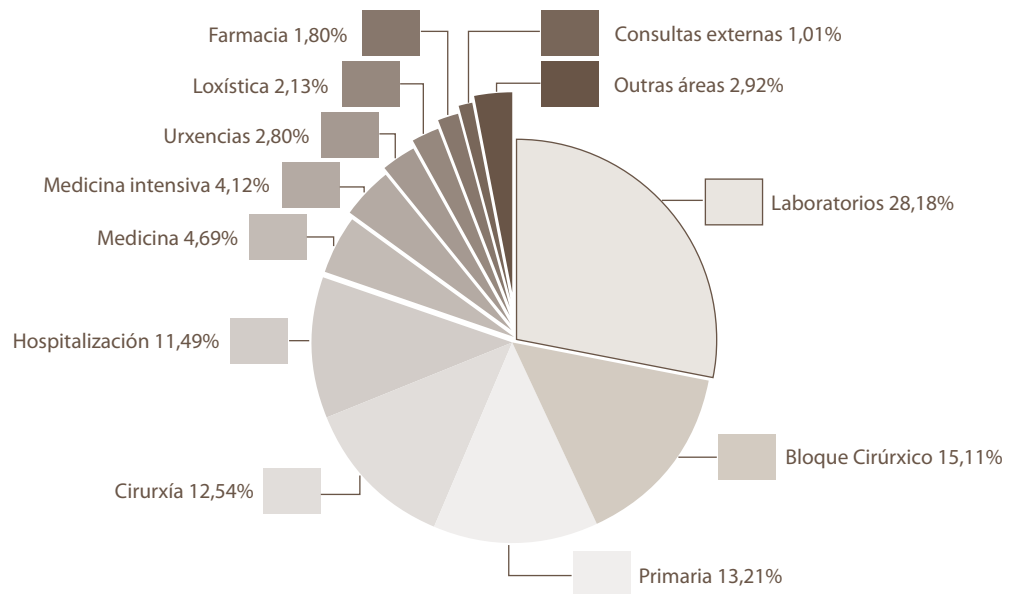
Ano 2010

Compras por C.P. e P.N.	5.109.485,70	42,95%
Compras Directas	6.786.219,23	57,05%
Total Compras	11.895.704,93	100,00%



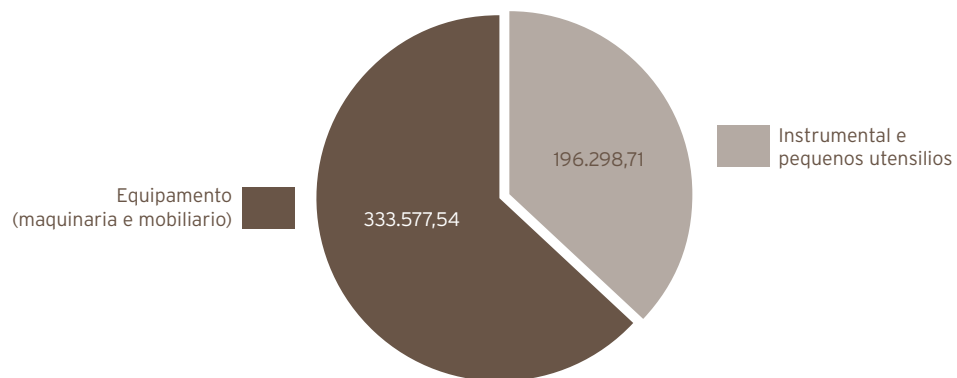
Imputación analítica do gasto (área funcional)

Area funcional	Consumo	Porcentaje
Laboratorios	3.437.109,82	28,18%
Bloque Cirúrxico	1.843.010,77	15,11%
Primaria	1.611.304,16	13,21%
Cirurxía	1.529.212,71	12,54%
Hospitalización	1.401.621,95	11,49%
Medicina	572.180,01	4,69%
Medicina intensiva	502.963,38	4,12%
Urxencias	341.623,84	2,80%
Loxística	259.711,98	2,13%
Farmacia	219.240,02	1,80%
Consultas externas	123.588,82	1,01%
Outras áreas	356.412,38	2,92%
Total consumo	12.197.979,84	100,00%



Plano de necesidades ano 2010

Instrumental e pequenos utensilios	196.298,71
Equipamento (maquinaria e mobiliario)	333.577,54
Total plan necesidades	529.876,25



XESTIÓN ECONÓMICA

ACTIVIDADE DO SERVIZO DE XESTIÓN ECONÓMICA

Área sanitaria	Exercicio 2010	Exercicio 2009
Contabilidade Orzamentaria:		
- Facturas Tramitadas	3.143	29.610
- Documentos Contables emitidos:	11.106	14.553
· Orzamentarios	10.956	14.390
· Extraorzamentarios	150	163
Contabilidade Financeira:		
- Nº de Asentos Contables	8.709	12.124
Facturación a Terceiros:		
- Nº Facturas Emitidas por Asistencia Sanitaria	4.035	4.387
- Importe Facturado	2.641.670,36	2.225.754,34
- Importe Cobros realizados por Asistencia Sanitaria	1.563.904,19	2.017.699,98
- Expediente tramitados á Subcomisión de Vixilancia e Arbitraxe	21	47
- Expedientes tramitados á Vía de Constrinximento	43	49

CONTROL DE XESTIÓN

Control de xestión	2010	2009
Consultas dos servizos	182	150
Informes	455	405
Listaxes	684	672

Outra actividade

- Confección e revisión da Memoria Anual da Área Sanitaria de Ferrol.
- Seguimento periódico de obxectivos incluídos no Plan de Obxectivos Estratégicos.
- Seguimento periódico de obxectivos propios do Complexo Hospitalario.
- Colaboración na confección do anteproxecto de financiamento.
- Confección e revisión do Protocolo de Actividade Asistencial SISINFO.
- Elaboración de "Estatística anual de Establecementos Sanitarios con Réxime de Internado" do Ministerio de Sanidade e Consumo.
- Control e seguimento da actividade e Custo dos programas de Autoconcertación.
- Elaboración de Cadro de Mandos mensual de actividade.
- Rexistro e verificación da actividade cirúrxica.
- Determinación de Custos por GRD.
- Distribución de recursos por áreas de actividade e GFH para Custos.
- Participación no programa de Contabilidade Analítica do Complexo Hospitalario.
- Elaboración de informes específicos para as distintas Direccións e servizos do Complexo Hospitalario.
- Notificación diaria de actividade e recursos.
- Participación no Programa de Análise e Desenvolvemento dos GDR no Sistema Nacional de Saúde.
- Cumprimentación da Enquisa de Comercio Internacional de Servizos.
- Actividade e gastos a terceiros (para cálculo custo UPH).
- Confección de informes quincenais sobre listas de espera cirúrxica e de consultas.
- Confección de informes mensuais de actividade de A. Primaria e derivacións a Especializada.

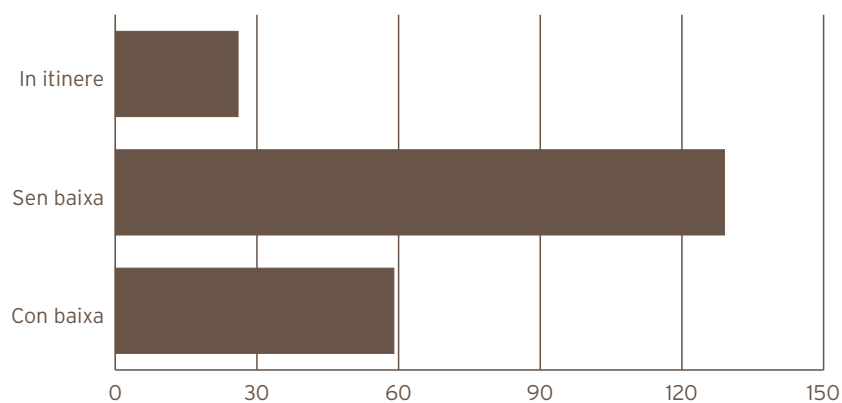
MEDICINA PREVENTIVA

Medicina Preventiva	2010	2009	% Var.
Interconsultas	153	162	-5,56%
Vacinacións	1412	1573	-10,24%
Tétanos	114	112	1,79%
Hepatite A	281	208	35,10%
Hepatite B	269	344	-21,80%
Neumocócica	52	74	-29,73%
Gripe	285	564	-49,47%
Febre amarela	116	79	46,84%
Outros	295	192	53,65%

UNIDADE DE PREVENCIÓN DE RISCOS LABORAIS

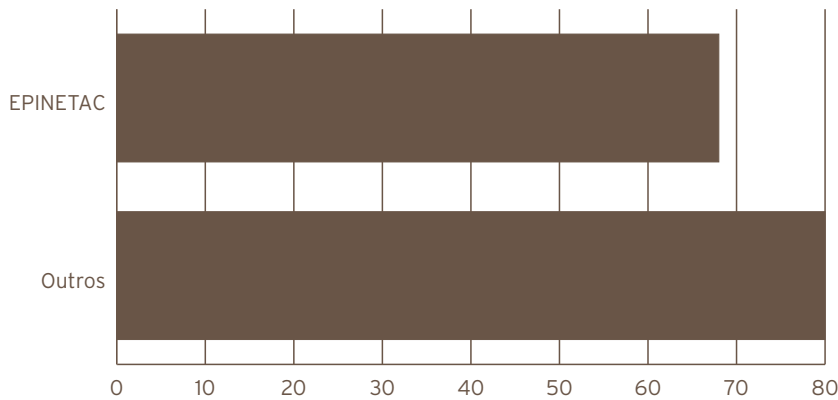
Accidentes laborais 2010:

Con baixa	59
Sen baixa	129
In itinere	26
Total accidentes laborais	214



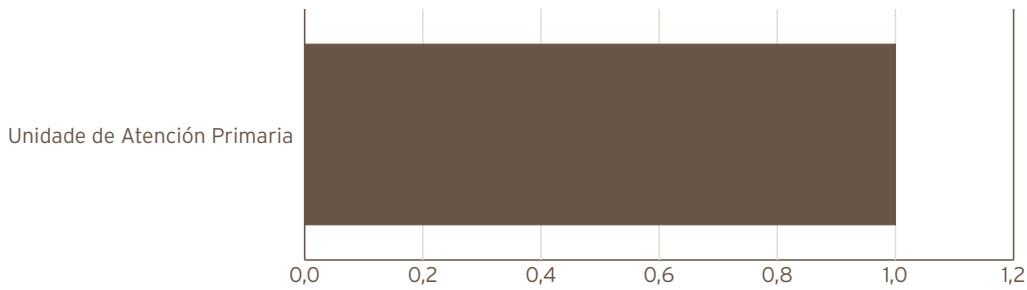
Accidentes laborais no lugar de traballo 2010:

EPINETAC	68
Outros	80
Total accidentes no lugar de traballo	148



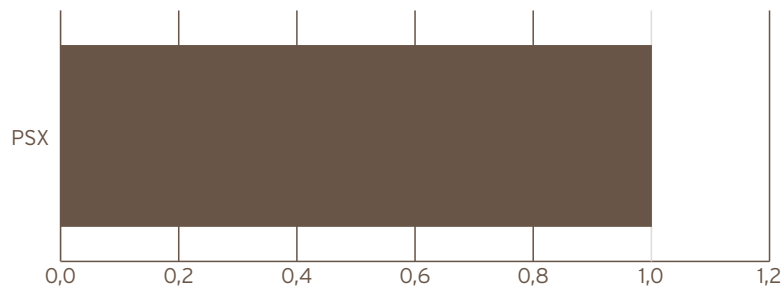
Enfermidades profesionais 2010 na área sanitaria de Ferrol por servizos:

Unidade de Atención Primaria	1
------------------------------	---



Enfermidades profesionais 2010 na area sanitaria de Ferrol segundo a categoría profesional:

PSX	1
-----	---



Unidades de prevención de riscos laborais	2010	2009	% Var.
Recoñecementos médicos realizados	725	1215	-40,33
Iniciais	593	722	-17,87
Periódicos	119	481	-75,26
Por incorporación ao traballo tras ausencia	4	4	0,00
Por outros motivos (Prolongacion idade xubilación, cambio de continxencia, a petición do traballador)	9	8	12,50
Adaptacións do posto de traballo ao persoal especialmente sensible:			
Por motivos de saúde	24	29	-17,24
Por maternidade	34	22	54,55

Datos vacinacións realizadas en UPRL por DUE do traballo 2010	
Vacina Hep A	67
Vacina Hep B	35
Vacina A + B	42
Control Post Vacinal	33
Vacina Tétanos	45
Vacina Tv	17
Vacina Varicela	8
Vacina Gripe Estacional	26
Vacina Gripe A	0
Vacina Antipneumocócica	0
Mantoux	315
Consultas Sobre Vacinacións	1325

Área de Xerencia e Dirección

ADMISIÓN, ARCHIVO E DOCUMENTACIÓN CLÍNICA

ÁREA DE URXENCIAS	2010	2.009	% Var
Total Altas	71.373	70.070	1,86
Altas por hospitalización	9.707	9.818	-1,13
Altas por traslado	2.349	2.732	-14,02
Altas a domicilio	59.213	57.423	3,12
Altas exitus	104	97	7,22
ÁREA DE HOSPITALIZACIÓN	2010	2009	% Var.
Ingresos	13.740	14.161	-2,97
Ingresos H.A.D.O.	236	214	10,28
Altas hospitalarias	13.724	14.229	-3,55
Altas H.A.D.O.	239	208	14,90
Tramitación solicitudes a outros centros	11.113	9.743	14,06
Inclusións en rexistro de pacientes en espera	12.024	12.947	-7,13
ÁREA DE ARCHIVO E DOCUMENTACIÓN CLÍNICA	2010	2.009	% Var
Apertura de historias clínicas	5.709	6.836	-16,49
Préstamos de historias clínicas	390.521	375.322	4,05
Movimentos internos de historias	4.488	4.743	-5,38
Altas codificadas	13.724	14.229	-3,55
Explotación CMBD a petición servizos médicos	74	24	208,33
Informes ao Xulgado	380	459	-17,21
ÁREA DE CONSULTAS EXTERNAS	2010	2.009	% Var
Nº de citas dadas	451.455	464.597	-2,83
Citas desde C. Atención Primaria	38.937	52.745	-26,18
Nº de citas reprogramadas	40.401	39.857	1,36

ATENCIÓN AO PACIENTE

ATENCIÓN AO PACIENTE	2010	2.009	% Var
Numero total de reclamacións	7030	6296	11,66
Numero total de reclamacións finalizadas	6682	6049	10,46
% Reclamacións finalizadas	95,04	96,1	-1,10
Media anual de días empregados na tramitación	13,5	13,5	0,00

BIBLIOTECA

BIBLIOTECA	2010	2009	% VAR
SOD INTERNO - Peticións artigos a outros centros	2440	2039	19,67
SOD INTERNO - Peticións artigos ao noso centro	2102	2292	-8,29
PIB - Libros prestados por outros centros a nós	6	11	-45,45
PIB - Libros prestados por nós a outros centros	8	22	-63,64
Libros prestados aos nosos usuarios	302	375	-19,47
Libros ingresados en catálogo no 2010	214	174	22,99
Rexistros totais de catalogación	7088	6865	3,25
Cursos de Formación impartidos a usuarios	16	12	33,33
Número de alumnos asistentes aos cursos	170	262	-35,11
Buscas bibliográficas	206	136	51,47
Revistas Biblioteca Virtual			
Revistas accesibles dende Mergullador	4119	2165	90,25
Revistas subscribas en Bibliosaúde	833	344	142,15
Revistas Area Sanitaria de Ferrol			
Impresas	93	115	-19,13
Paquetes electrónicos	2178	1369	59,09

Cursos de formación impartidos 2010

Sesión de divulgación de Bibliosaúde-Mergullador e de formación continuada en B.D. biomédicas para Médico do Pac Ferrol (14-01-2010)

Sesión de divulgación de Bibliosaúde-Mergullador e de formación continuada en B.D. biomédicas para os Servizos de Dermatoloxía, Oftalmoloxía e Alergoloxía no Hospital Naval (27-01-2010)

Mesa redonda "O papel das bibliotecas (virtuais) en investigación" (29-01-2010)

Sesión de divulgación de Bibliosaúde-Mergullador e de formación continuada en B.D. biomédicas para o Servizo de Medicina Interna (17e 18-02-2010)

Sesión de divulgación de Bibliosaúde-Mergullador e de formación continuada en B.D. biomédicas para o Servizo de UCI (17-03-2010)

Sesión de divulgación de Bibliosaúde-Mergullador e de formación continuada en B.D. biomédicas para Reumatoloxía no Hospital Naval (14-04-2010)

Sesión de divulgación de Bibliosaúde-Mergullador e de formación continuada en B.D. biomédicas para Cirurxía (22-04-2010)

Taller de Mergullador na aula de informática para o grupo de Medicina Interna (Medicina Interna, Nefroloxía, Pneumoloxía, Neuroloxía, Dixestivo) (05-05-2010)

Taller de Mergullador na aula de informática para Oftalmoloxía, Dermatoloxía, e Alergoloxía (24-05-2010)

Sesión de divulgación de Bibliosaúde-Mergullador e de formación continuada en B.D. biomédicas para o Servizo de Traumatoloxía (25-05-2010)

Sesión de divulgación de Bibliosaúde-Mergullador e de formación continuada en B.D. biomédicas para enfermeira (Tese) (21-09-2010)

Curso en línea para Consellería de Sanidade de Cantabria (IFIMAV-Fundación Marqués de Valdecilla): Introducción á información en Ciencias da saúde a través do uso da Biblioteca virtual Marquesa de Pelayo (1ª ed.) (04-10-2010 ó 28-11-2010)

Buscas bibliográficas en MBE (03-11-2010)

Cursos de Xestores bibliográficos: EndNote Web, CiteUlike, Mendeley (30-11-2010)

Buscas bibliográficas (02 e 03-12-2010)

Sesión de divulgación de Bibliosaúde-Mergullador e de formación continuada en B.D. biomédicas para o médico (14-12-2010)

UNIDADE DE DOCENCIA E INVESTIGACIÓN
DOCENCIA POSGRADUADO

Recursos humanos	2010	2009	% Var
PERSONAL FACULTATIVO	1	1	0,00

PRAZAS OFERTADAS NA ÁREA SANITARIA DE FERROL

Especialidade	Prazas ofertadas
Cirurgía Ortopédica e Traumatoloxía	1
Cirurgía Xeral e do Aparello Dixestivo	1
Farmacia Hospitalaria	1
Medicina Familiar e Comunitaria	7
Medicina Interna	1
Obstetricia e Xinecoloxía	1
Pediatría e Áreas Específicas	1
Psicoloxía Clínica	1
Psiquiatría	1
Radiodiagnóstico	1
Uroloxía	1
Total prazas	17

NÚMERO DE RESIDENTES POR ESPECIALIDADE NA ÁREA SANITARIA DE FERROL

Especialidade	Nº residentes
Análises clínicas	1
Cirurgía Ortopédica e Traumatoloxía	5
Cirurgía Xeral e do Aparello Dixestivo	5
Farmacia Hospitalaria	4
Medicina Familiar e Comunitaria	22
Medicina Interna	5
Obstetricia e Xinecoloxía	4
Pediatría e Áreas Específicas	4
Psicoloxía Clínica	4
Psiquiatría	4
Uroloxía	1
Total prazas	59

CURSOS PROGRAMADOS POLA COMISIÓN DE DOCENCIA

Programa común complementario	Nº horas
Curso básico de diagnóstico e terapéutica	30
Soporte vital básico / Soporte vital avanzado	20
Investigación e práctica baseada na evidencia	20
Bioética	16
Interpretación electrocardiográfica básica	10
Interpretación radiolóxica	10
Seminarios de introducción á xestión clínica	4
Programa específico complementario	
Curso RCP Pediática	40
Curso IANUS	2
Presentación do funcionamento dos laboratorios	2

SESIÓNS CLÍNICAS XERAIS

Data / Título / Relatores
1. Data: 28/01/2010 Título: Valoración e abordaxe nutricional. Relatoras: Dra. Ana Cantón Blanco (endocrinoloxía), Dra. Isaura Rodríguez Penín (Farmacia).
2. Data: 11/03/10 Título: Tratamento Cirúrxico das metástases hepáticas do cancro colorrectal. A116 Relator: Dr. Varo (Unidade de Transplante Hepático do CHUS)
3. Data: 25/03/10 Título: Proxecto de prevención de Bacteriemias relacionadas con catéter en UCI: Bacteriemia Zero Relatora: Dra. Ana Díaz Lamas (UCI)
4. Data: 29/04/10 Título: Aprendendo fóra da Área Sanitaria : "Alteración cognitiva nun varón de mediana idade". Relatora: Dra. Elena Solla Babío (Medicina Interna).
5. Data: 17/06/10 Título: Aprendendo fóra da Área Sanitaria: "Diagnóstico Xenético Preimplantacional" Relatora: Dra. Virginia Mesa Cruz (Análises Clínicas)
6. Data: 30/09/10 Título: O radón, un problema de saúde pública. Relator: Dr. Juan Miguel Barros Dios (Profesor de Epidemioloxía na USC)
7. Data: 28/10/10 Título: Manexo perioperatorio do risco vascular.A134 Relator: Dr.Miguel Camafort Babkowski (M. Interna, Hospital Morad'Ebre)
8. Data: 25/11/10 Título: A obxección de conciencia no ámbito clínico. Relatores: Dr. Jose Antonio Seoane (Prof. de filosofía do dereito na USC) Dra. Azucena Couceiro (Prof. de Bioética na Universidade do País Vasco)

INVESTIGACIÓN

Recursos humanos	2010	2009	% Var
PERSOAL FACULTATIVO			
Responsable Unidade Investigación	1	1	0,00

UNIDADE DE FORMACIÓN RECURSOS HUMANOS

Técnico de Saúde

Supervisora de Formación e Delegada da FEGAS

Auxiliar administrativo

Dr. Antonio Acevedo Prado

D^a M^a Luísa Fraga Sampedro

D^a Amalia Sanjurjo Rodríguez

PROGRAMA FORMATIVO ORGANIZADO DESDE ESTA UNIDADE

Personal Enfermería	Horas	Créditos	Admitidos	Solicitudes
Curso: Drenaxe linfática Datas: 15 de xaneiro ao 2 de febreiro. Docentes: Carlos Manero García	16	3,3	23	28
Curso: Desempeño enfermeiro ante as Urgencias e Emerxencias Datas: 26 ao 28 de xaneiro Docentes: M ^a José Fernández Veiga Gemma García Rivera Gregorio Lamas Fernández	12	2,8	23	32
Curso: Coidados de Enfermería no paciente cirúrxico de ORL e URO Datas: 9 ao 11 de febreiro Docentes: Rosa Babarro Fernández Andrés Rodríguez Alonso José Pesado Cartelle	12	2,5	30	38
Curso: Metodoloxía Enfermeira, taxonomía NANDA NIC NOC Datas: 22, 23 e 24 de febreiro Docentes: D ^a Francisca Pérez Robles	20	3,2	30	44
Curso: Actualización en prevención da VIH/SIDA/ITS on line Datas: 1 ^a ed. 24/2 ao 24/4 2 ^a ed. 15/9 ao 15/11 Docente: D ^a Eva Tizón Bouza	On line	2,4	30 41	118 54
Sesión: Epidemioloxía e Control do Staphylococcus Aureus Datas: 1 ^a ed. 24/2 2 ^a ed. 24/5 Docentes: Don José F. García Rodríguez	1x2	0,1	13 16	27 24

Persoal Enfermería	Horas	Créditos	Admitidos	Solicitudes
Curso: Informática básica Datas: 15 e 16 de marzo Docentes: Don Javier García Dieste	6	Non acreditable	20	82
Curso: PowerPoint Datas: 23 e 25 de marzo Docentes: Don Javier García Dieste	6	Non acreditable	19	64
Curso: Básico de Correo Electrónico Outlook Datas: 22 e 24 de marzo 29 e 31 de marzo Docentes: Leónardo Curros Bermúdez	6	Non acreditable	20 18	68 51
Curso: Coidados enfermaría en retinografías Datas: 1ª Ed. 15 ao 18 de marzo 2ª Ed. 5 ao 6 de maio 3ª Ed. 7 e 8 de setembro Docentes: Dª Rosa Arroyo Castillo D. Emilio Vilar Rodríguez Dª Pilar Darriba Rodríguez	8x3	1,7	24 30 9	36 42 9
Seminario: Programa informático IANUS para Atención Especializada. Data: 14 de abril Docentes: Lorena Pita Castrillón	8	Non acreditable	18	40
Seminario: Programa informático IANUS para A.P Data: 12, 13 de abril Docentes: Lorena Pita Castrillón	8	Non acreditable	20	30
Curso: Metodoloxía enfermeira, Taxonomía NANDA NIC NOC Datas: 12, 13 e 14 de maio Docentes: Francisca Pérez Robles	20	3,2	29	31
Curso: Actualización en anatomía patolóxica Datas: 19 e 20 de maio Docentes: Juan C. Álvarez Fernández Fernando Campo Cerecedo	4	0,6	20	16

Personal Enfermería	Horas	Créditos	Admitidos	Solicitudes
Curso: Doazón e transplante de órganos e tecidos Datas: 13 de maio Docentes: Isabel Álvarez Diéguez Juan Manuel Calvo López	4	0,6	27	51
Curso: Proceso de Atención de Enfermería: teoría e práctica Data: 1ª Ed. 18, 19 e 21 de maio 2ª Ed. 5 ao 7 de outubro Docentes: José Pesado Cartelle	12x2	2,5	18 15	24 16
Curso: TRIAXE de prioridades en urxencias: sistema Manchester Datas: 18 e 19 de maio Docentes: Francisco Rascado Sedes Gemma García Rivera Ana Arto Blanco	12	2,8	24	31
Curso: Técnicas de inmunofluorescencia Datas: 27 de maio Docentes: Javier Pérez Valcárcel Ángeles Pérez Silva	4	0,6	15	16
Curso: Interpretacións EKG para enfermeiros Datas: 31 de maio e 2 e 3 de xuño Docentes: Dolores Martínez Ruiz	12	2,6	30	104
Curso: Manexo de accións dos TCAE nun plan de coidados mediante aplicativo informático Gacela Datas: 1ª Ed. 25 e 26 de maio 2ª Ed. 23 e 24 de setembro Docentes: José Pesado Cartelle	6x2	1,5	17 18	20 20

Persoal Sanitario	Horas	Créditos	Admitidos	Solicitudes
Sesión no Servizo de Traumatoloxía sobre as precaucións. Datas: 20 de maio Docente: Concepción Miralles Frutos.	0,5	Non	10	10
Sesión implantación do programa Bacteriemia Zero na UCI Datas: 27 de maio Docente: Concepción Miralles Frutos	2	Non	9	9
Obradoiro: Vendaxe funcional Datas: 7 e 8 de xuño Docentes: Victoriano Souto Rey Mario López Paz	8	1,2	24	44
Obradoiro: RCP neonatal Datas: 10 de xuño Docentes: José Luaces González Jesús Fuentes Carballal	5	1,3	12	36
Obradoiro: Introducción á Citometría de fluxo Datas: 22 de xuño Docentes: Esperanza Romero Pico Belén Teijeiro Permy	4	0,6	24	26
Curso: IANUS para enfermeiros de AP. 2 edicións Datas: 28, 29 e 30 de xuño Docentes: Lorena Pita Castrillón	8x2	Non acreditable	14 9	14 9
Obradoiro: Implantación programa bacteriemia zero. 3 edicións. Datas: 1ª Ed. 29 de xuño 2ª Ed. 7 de xullo 3ª Ed. 11 de novembro Docentes: Ana Mª Díaz Lamas Concepción Miralles Frutos Mª José Castro Orjales Mª José Martínez Rodríguez	4 x 3	0,8	10 10 10	32 14 38

Personal Sanitario	Horas	Créditos	Admitidos	Solicitudes
Curso: Formación programa dietas DITool Datas: 13 ao 17 de setembro Docente: José Manuel González Martín, <i>Empresa Dominion.</i>	2 x 6	Non acreditable	98	98
Curso: Formación programa IANUS Datas: 27 de setembro ao 12 de novembro Docentes: Lorena Pita Castrillón	1x23	Non acreditable	115	115
Curso: Manexo da insulinoaterapia na DM II Datas: 4 ao 7 de outubro Docentes: M ^a Esther Fernández M ^a José Iglesias	15	2,8	25	34
Curso: O paciente neurolóxico e o paciente cardiolóxico: atención dos TCAE Datas: 25 e 27 de outubro Docentes: Dolores Martínez Ruiz Mercedes Macías Arribí Esther Ruiz Calero	8	1,7	30	46
Obradoiro: Espirometrías para enfermeiros Datas: 1 ^a Ed. 18 e 19 de outubro 2 ^a Ed. 25 e 26 de outubro 3 ^a Ed. 2 e 3 de novembro Docentes: M ^a Begoña Mouriño Sebio M ^a José Mariñas Castro M ^a Teresa Baloira Nogueira	15	1,2	27 30 27	29 31 31
Curso: Introducción á investigación en enfermaría Datas: 23 ao 30 de novembro Docentes: Pablo Uriel Latorre	20	3,4	24	25
Curso: Actualización do TCAE na unidade de pediatría hospitalaria Datas: 29 e 30 de novembro Docentes: Guadalupe García Vázquez Juana Permuy Núñez M ^a Fé Gabín Pena José Pesado Cartelle Natalia Gomariz Rego Paz Francisco López	8	1,7	30	91
TOTAL	361,5		1135	1848

Persoal Facultativo	Horas	Créditos	Admitidos	Solicitudes
Curso: A Obxección de Conciencia Datas: 25 e 26 de novembro Docentes: Azucena Couceiro José A. Seoane	10	Non	25	25
Curso: Comunicación Interna Datas: 1 e 2 de decembro Docentes: Antonio Pérez Longueira	2,5	Non	22	22
Curso: Exploración dermatolóxica Datas: 10 ao 13 de maio Docentes: Cristina de las Heras Soto. D. Benigno Monteagudo Sánchez. Méd. D. Miguel Cabanillas González. D. Óscar Suárez Amor. D ^a . Aquilina Ramírez Santos	16	2,6	19	22
Curso: MCGUIVER Datas: 3 de maio Docentes: Guillermo Gil Calvo	4	0,6	19	21
Curso: Obradoiro de Patoloxía Oftalmolóxica Datas: 22 de xuño Docentes: Dolores Álvarez Díaz	1,30	Non	18	19
Curso: Presentacións Eficaces Datas: 27 e 28 de setembro	8	Non	20	37
Sesiones: A Alimentación Infantil no século XXI Datas: 7 de maio Docentes: Consuelo Pedrón Giner	1	Non	40	40
Obradoiro: A Alimentación Infantil no século XXI Datas: 7 de maio Docentes: Consuelo Pedrón Giner	4	Non	18	18
Curso: Soporte Vital Avanzado Datas: 10, 11, 15 e 16 de novembro Docentes: Fernando Souto Mata Javier Pereira Beceiro	17	2,6	19	20

Persoal Facultativo	Horas	Créditos	Admitidos	Solicitudes
Curso: Soporte Vital Avanzado Datas: 20 de outubro, 4 de novembro Docentes: Fernando Souto Mata Javier Pereira Beceiro Cristina Sixto Carreira	8	Non	30	30
Curso: Tratamento anticoagulante oral para médicos de A.P. Datas: 22 de marzo Docentes: Montserrat Vinuesa Concepción Prats Martín Rosario Morales Camacho Ramiro Núñez Vázquez	On line	3,7	65	65
Curso: Xestores Bibliográficos Datas: 30 de novembro Docentes: Beatriz Casal Acción Carmen Rodríguez Otero	4	Non	18	18
Curso: Xestores Bibliográficos Datas: 29 de novembro Docentes: Beatriz Casal Acción	2	Non	18	18
Curso: Introducción á Bioética Datas: 2, 3, 4 e 5 de novembro Docentes: Juan A. Garrido Fernanda Sobrín Sueiras Eugenia Ameneiros Lago Álvaro Fernández Rial Florián Iglesias Ferrer Esperanza Soto Hermida Mercedes Doval Álvarez Carmen Solloso Blanco	20	Non	30	30

Persoal de Xestión e Servizos	Horas	Créditos	Admitidos	Solicitudes
Curso: acción protectora do réxime xeral da seguridade social Datas: 15, 18, 22 e 25 de Novembro de 2010 Docentes: Andrade Ramos, María Elena Centoira Freire, Jose Manuel. López Vázquez, Roberto	16	Non	29	29

Personal de Xestión e Servizos	Horas	Créditos	Admitidos	Solicitudes
<p>Curso: Aplicación práctica S.I.A.C. Datas: 10, 15 e 17 de Febreiro de 2011 Docentes: Varela Bastida, Guillermo</p>	10	Non	13	13
<p>Curso: Avanzado do sistema de xestión de calidade na A.S.F. Datas: 10, 11, 14 e 15 de Febreiro de 2011 Docentes: Fernández López, Alicia María</p>	16	Non	25	33
<p>Curso: Básico de comunicación interna en RR.HH. Datas: 01, 02 de Decembro de 2010 Docentes: Costa Sánchez, Carmen Iglesias Seage, María Jose Pérez Longueira, Juan Antonio</p>	8	Non	22	22
<p>Curso: Básico do sistema de xestión da calidade na A.S.F., Primeira Edición Datas: 23, 24, 28 e 29 de Xuño de 2010 Docentes: Fernández López, Alicia María Martínez Espiñeira, Juliana</p>	16	Non	30	77
<p>Curso: Correo electrónico (Primeira edición) Datas: 19 e 21 de Abril de 2010 Docentes: Barcon Orol, M^a Jose</p>	6	Non	20	20
<p>Curso: Correo electrónico (Segunda edición) Datas: 27 e 29 de Abril de 2010 Docentes: Barcon Orol, M^a Jose</p>	6	Non	20	20
<p>Curso: Correo electrónico (Terceira edición) Datas: 15 e 17 de Novembro de 2010 Docentes: Carracedo Lago, M^a Amparo</p>	6	Non	20	75

Persoal de Xestión e Servizos	Horas	Créditos	Admitidos	Solicitudes
Curso: Facturación a terceiros, Primeira edición Datas: 09 e 10 de Xuño de 2010 Docentes: Vázquez Martínez, Miguel	8	Non	30	88
Curso: Facturación a terceiros, Segunda edición Datas: 14 e 15 de Outubro de 2010 Docentes: Vázquez Martínez, Miguel	8	Non	25	67
Curso: Formación manipulación de alimentos de alto risco, Nivel I Datas: 26 de Outubro de 2010 Docentes: Vidal Iglesias, Javier	4	Non	25	26
Curso: Funcións dos mandos; encargados de quenda Datas: 11, 14, 15 e 16 de Xuño de 2010 Docentes: Fernández Ferreiroa, Elmo Filgueira Paz, María Dolores	16	Non	30	36
Curso: Mobilización e ergonomía. Persoal de hostalería Datas: 19 e 21 de Outubro de 2010 Docentes: Fernández Teijeiro, Marta Rodríguez Pereiro, Daniel	6	Non	25	42
Curso: Mobilización e ergonomía, persoal de lavandería e lenzaría Datas: 18, 20 e 22 de Outubro de 2010 Docentes: Fernández Teijeiro, Marta López Vázquez, Manuel Ángel Rodríguez Pereiro, Daniel	10	Non	24	25
Curso: Novas tecnoloxías en postos de secretaría (Primeira edición) Datas: 20, 22, 26 28 e 30 de Abril de 2010 Docentes: Herrera Torrado, David Villar Mantiñán, José Luís	20	Non	20	49

Persoal de Xestión e Servizos	Horas	Créditos	Admitidos	Solicitudes
<p>Curso: Novas tecnoloxías en postos de secretaría, (Segunda edición)</p> <p>Datas: 18, 20, 22, 25 e 27 de Outubro de 2010</p> <p>Docentes: Serrano Bujan, Carlos</p>	20	Non	20	43
<p>Curso: Novas tecnoloxías en postos de secretaría, (Terceira edición)</p> <p>Datas: 22, 24, 26 e 29 de Novembro. e 1 de Decembro de 2010</p> <p>Docentes: Fernández Gómez, Fernando</p>	20	Non	20	31
<p>Curso: Programación Java. Plataforma Java2</p> <p>Datas: 12, 13, 14, 15 e 16 de Abril de 2010</p> <p>Docentes: Vettera Training S.A.</p>	25	Non	12	12
Total horas persoal de XX.SS.	221	Non	410	708

Actividade docente e investigadora

DOCENCIA PARA PERSOAL FACULTATIVO EN ATENCIÓN PRIMARIA

Curso.	Horas	Data	Docentes
Introdución á MFeC. R1	4	9 xuño/2010	Martín Deben Sánchez Luis Ramil Hermida
Busca bibliográfica. R1	8	1-2 decembro/2010	Uxía Gutiérrez Couto
Técnicas dx e invasivas en medicina de urxencias. R4	Taller	25 ao 29 de outubro de 2010	Oviedo
Taller de oftalmoloxía. R3	12	28 e 30 de setembro/2010	Servizo OFT
Taller de introdución á ecografía.	15	25 e 26 de febreiro	Manuel Devesa Muñiz
Taller de Hado / paliativos. R3	4	12 de abril	Álvaro Fdez Rial Carmen Carballada
Entrevista clínica e atención familiar.	12	1-2 e 3 de marzo. (7ª planta mi)	AGAMFEC
Taller de insulinas (2)	3	3 e 10 de maio	Fernando Malo García
Taller de introdución á xinecoloxía	12	11-12-18 e 19 de maio	Servizo xinecoloxía
Curso de inglés.	2 Horas/semana		Julia Carracedo

DOCENCIA PARA PERSOAL FACULTATIVO EN ATENCIÓN ESPECIALIZADA

PROGRAMA COMÚN COMPLEMENTARIO

CURSO DE DIAGNÓSTICO E TERAPÉUTICA

DIRIXIDO A: Todos os R1 médicos dentro do Programa Común Obrigatorio. Aconsellable para os R2.

NÚMERO DE ASISTENTES: 15

NÚMERO DE HORAS: 30

DATAS DE REALIZACIÓN: Do 24/05/10 ao 29/06/10

CONTIDOS:

- Problemas bioéticos na asistencia ao paciente e consentimento informado
- Introducción ao razoamento clínico
- Historia clínica
- Fibrilación auricular
- Accidente cerebrovascular agudo
- Intoxicacións
- Manexo do doente en Shock
- Enfermidade tromboembólica
- Manexo de doente con febre
- Ictericia
- Hemorraxia dixestiva
- Dor torácica
- Insuficiencia cardíaca
- Urxencias dermatolóxicas
- Urxencias oftalmolóxicas
- Abdome agudo e outras urxencias cirúrxicas
- Insuficiencia renal aguda
- Neumonía
- Crise e emerxencia hipertensiva
- Síncope, mareo e vertixe
- Terapia transfusional
- Urxencias endócrinas
- Relación clínica-laboratorio de urxencias
- Urxencias no doente VIH
- Coma e alteracións do nivel de conciencia
- Asma/EPOC
- Manexo e tratamento de feridas e traumatismos

INTERPRETACIÓN DE ELECTROCARDIOGRAMAS

DIRIXIDO A: R1 e R2 que non o realizaran o ano pasado.

NÚMERO DE RESIDENTES: 14

NÚMERO DE HORAS: 10

DATA DE REALIZACIÓN: 21, 22, 23, 28 e 30 de setembro de 2010

CONTIDOS:

- Xeneralidades
- Hipertrofia, Crecemento de cavidades
- Bloqueos
- Arritmias
- Cardiopatía isquémica e miscelánea

INTERPRETACIÓN RADIOLÓXICA

DIRIXIDO A: Todos os residentes médicos de primeiro ano. Recomendado ao resto de residentes.

NÚMERO DE HORAS: será un mínimo de 10 (seis horas realizáronse no 2010, 24 de novembro, 16 e 21 de decembro)

DATA DE REALIZACIÓN: Sesiões de dúas horas en horario de tarde

CONTIDOS:

- Revisión de nocións básicas da anatomía radiolóxica normal
- Radiografía simple de tórax, abdome e TAC
- Sesiões de interpretación clínico-radiolóxica para residentes

BIOÉTICA

DIRIXIDO A: Todos os residentes, incluídos PIR.

NÚMERO DE RESIDENTES: 22

NÚMERO DE HORAS: 16

DATA DE REALIZACIÓN: 23 e 25 de febreiro e 02 e 04 de marzo de 2010

CONTIDOS:

- Orixes e concepto de bioética
- Principios e metodoloxía de toma de decisións
- Consentimento informado e participación dos residentes neste proceso
- Comunicación de malas noticias
- Intimidade e confidencialidade como dereito dos doentes
- Capacidade/competencia e a súa avaliación para a toma de decisións sanitarias
- Concepto de non maleficencia vs beneficencia
- Limitación do esforzo terapéutico. Futilidade.
- Ordes de non reanimación
- Definición doutros problemas éticos ao final da vida: eutanasia, suicidio asistido, cuidados paliativos, sedación terminal...
- Problemas éticos do inicio da vida e da idade pediátrica
- Principio de xustiza e distribución de recursos limitados
- Ética de investigación
- Comités Éticos Asistenciais e presentación do CEA do noso hospital
- Discusión de casos clínicos
- Test final do curso

SOPORTE VITAL AVANZADO

DIRIXIDO A: Residentes médicos de primeiro ano e resto dos residentes que non o realizaran.

NÚMERO DE RESIDENTES: 17

NÚMERO DE HORAS: 20

DATA DE REALIZACIÓN: 19, 21, 26, e 28 de outubro de 2010.

CONTIDOS:

- Proba preliminar.
- Introducción SVB en adultos.
- Soporte circulatorio e respiratorio. Vías de administración.
- SVA, fármacos na PCR e algoritmos.
- Arritmias, tratamento farmacolóxico, desfibrilación e marcapasos.
- Prácticas SVB adultos.
- Prácticas arritmias e desfibrilador.
- Prácticas vía aérea.
- Práctica integrada.
- Práctica vías venosas Soroterapia.
- Avaliación Práctica integrada.

CURSO DE INVESTIGACIÓN E PRÁCTICA BASEADA NA EVIDENCIA

DIRIXIDO A: R2 e R3 e resto dos residentes que non o realizaran.

NÚMERO DE ASISTENTES: 25

NÚMERO DE HORAS: 20

DATAS DE REALIZACIÓN: 03, 10, 11 e 12 de novembro de 2010

CONTIDOS:

- Portal Biblosaúde
- Pasos para a práctica clínica baseada na evidencia
- Cómo elaborar preguntas clínicas para traballar en MBE
- Lectura crítica de artigos científicos

SEMINARIOS DE INTRODUCCIÓN Á XESTIÓN CLÍNICA

DIRIXIDOS A: R1 e R2 de TODAS as especialidades. R3, R4 e R5 que non o fixeran.

NÚMERO DE RESIDENTES: 24 e 19 respectivamente

NÚMERO DE HORAS: 4

DATAS DE REALIZACIÓN: 1ª edición: 11 e 13 de maio de 2010. 2ª edición 18 e 23 de novembro de 2010

CONTIDOS:

- Organización Hospitalaria e Xestión de doentes
- Xestión de documentación Clínica e arquivo
- Servizo de atención ao paciente
- Sistemas de información hospitalaria
- Confidencialidade

PROGRAMA COMPLEMENTARIO ESPECÍFICO

CURSO IANUS

DIRIXIDO A: R1 de TODAS as especialidades.

NÚMERO DE RESIDENTES: 13

NÚMERO DE HORAS: 2

DATA DE REALIZACIÓN: 15 de xuño de 2010.

CONTIDOS:

- Ianus e accesibilidade da información /acceso a Ianus
- Busca, acceso e ficha de doentes
- Buscador de estudos, informes e cursos clínicos
- Buscador de casos

PRESENTACIÓN DO FUNCIONAMENTO DOS LABORATORIOS

DIRIXIDO A: Todos os R1 excepto PIR.

NÚMERO DE HORAS: 2

DATA DE REALIZACIÓN: 27 ou 28 de outubro de 2010.

CURSO DE RCP PEDIÁTRICA

DIRIXIDO A: Residentes de primeiro e segundo ano de Obstetricia e Xinecoloxía, Pediatría, Traumatoloxía e Medicina Familiar e Comunitaria, e residentes de MFeC de outros anos que non o realizaran.

NÚMERO DE ASISTENTES: 12

NÚMERO DE HORAS: 20 horas lectivas + 20 horas de práctica

DATAS DE REALIZACIÓN: 26 e 28 de xaneiro e 02 e 04 de febreiro 2010

CONTIDOS:

- Avaliación inicial
- Introducción e obxectivos
- RCP básica
- Prácticas de RCP básica
- Vía aérea e ventilación
- Prácticas de vía aérea e ventilación
- Vías venosas
- Fármacos e líquidos
- Arritmias e desfibrilación
- Práctica de desfibrilación
- Práctica de vías
- RCP neonatal
- Práctica de RCP neonatal
- Práctica integrada
- Avaliación teórica final
- Enquisa final

EN COLABORACIÓN OU COMO APOIO Á COMISIÓN DE DOCENCIA DE PRIMARIA

CURSO SOBRE ASPECTOS XURÍDICO LEGAIS IMPLICADOS NA CERTIFICACIÓN DA DEFUNCIÓN

DIRIXIDO A: Residentes de MFe C, aberto a Residentes doutras especialidades

NÚMERO DE HORAS: 2

DATA DE REALIZACIÓN: 25 de marzo de 2010.

CONTIDOS:

- Regulamento.
- Funcións Médico-Forense
- Interacción/Colaboración entre Forenses e Médicos de Atención Primaria
- Situacións especiais
- ¿E morte natural? Que facer ante a dúbida

CURSO BUSCA BIBLIOGRÁFICA

DIRIXIDO A: R-1 de todas as especialidades (obligatorio)

NÚMERO DE HORAS: 8

DATAS DE REALIZACIÓN: 02 e 03 de decembro de 2010.

CONTIDOS:

- A base de Datos PubMed/Medline
- Estratexia de busca : tesoros MeSH e DeCS, selección de descritores ou palabras claves, operadores booleanos, sintaxe, frases, truncados, calificadores de campo, límites, etc...
- Filtros clínicos metodolóxicos
- Selección e recuperación de documentos relevantes
- Biblioteca Cochrane Plus: as revisións sistemáticas, as meta-análise e os informes de avaliación de tecnoloxías sanitarias
- Exercicios prácticos. Busca nas bases de datos
- A base de datos Embase de OVID
- Bibliosaúde e o mergullador
- Estratexia de busca: tesouro Emtree, selección de descritores ou palabras claves, operadores booleanos, sintaxe, frases, truncados, calificadores de campo, límites, etc...
- Recursos para a toma de decisións clínicas: Uptodate,, Fisterra, E-Medicine, Best Practice, DIP-Diagnostic Imaging Pathways
- TRIP Database Plus e as Guías de Práctica clínica

TALLER DE TRAUMATOLOXÍA

DIRIXIDO A: Residentes de Familia (Aberto a outras especialidades)

NÚMERO DE HORAS: 20

DATAS DE REALIZACIÓN : 6, 8, 14 e 15 de abril

TALLER DE OFTALMOLOXÍA

DIRIXIDO A: R3 de Medicina Familiar e Comunitaria

NÚMERO DE HORAS: 4

DATAS DE REALIZACIÓN : 28 e 30 de setembro de 2010

CONTIDOS:

- Urgencias oculares / Prácticas
- Patoloxía retiniana / Prácticas

CURSO DE OBSTETRICIA E XINECOLOXÍA EN ATENCIÓN PRIMARIA

DIRIXIDO A: Residentes de Medicina Familiar e Comunitaria (Obrigatorio R3) aberto a todas as promocións

NÚMERO DE HORAS : 16

DATAS DE REALIZACIÓN : 24, 25, 26 e 27 de maio de 2010

CONTIDOS:

- Control embarazo normal, criterios derivación a alto risco
- Anticoncepción
- Sangrado xenital anormal
- Endocrinoloxía, Xinecoloxía e Esterilidade
- Vulvovaxinite
- Menopausa
- Prevención do cancro xinecolóxico

CURSO DE MANEXO DE FERIDAS, ÚLCERAS E ESTOMAS

DIRIXIDO A: Residentes de Medicina Familiar e Comunitaria

NÚMERO DE HORAS: 4

DATAS DE REALIZACIÓN 14 de decembro

EN COLABORACIÓN COA UNIDADE DE FORMACIÓN CONTINUADA

CURSO DE S.V.A

DATAS DE REALIZACIÓN: 10,11,15 e 16 de novembro de 2010

CONTIDOS:

- Actualizar e afianzar os coñecementos teóricos e prácticos en Soporte Vital Avanzado.

ENSAIOS CLÍNICOS E INVESTIGACIÓN PERSOAL FACULTATIVO

ENSAIOS CLÍNICOS ACTIVOS NO 2010

Rexistro CEIC: 2001/102

Código: NEU 01/01

Título: Estudo do tratamento combinado de INF beta 1ª e inosina en pacientes con esclerose múltiple remitente-recorrente.

I.P.: Dr. López González

Rexistro CEIC: 2001/139

Código: SIMPLIFICHAART

Título: Simplificación da terapia HAART que conteña inhibidores de proteasas (IPS) ou non análogos (NNRTIS) con Trizivir® o con Combivir®+Nevirapina en pacientes infectados polo VIH-1.

I.P.: Dra. Mariño Callejo

Rexistro CEIC: 2001/112

Código: DID1/CPT/00

Título: Estudo aberto, non controlado, en fase II de Irinotecan (CPT-11) e Carboplatino en pacientes con cancro de pulmón de células pequenas non penetrado para enfermidade extendida.

I.P.: Dra. Vázquez Rivera

Rexistro CEIC: 2001/127

Código: PEG/LMC

Título: Estudo piloto multicéntrico fase II de tratamento de Leucemia Mieloide crónica resistente a Interferón alfa con Pegintron

I.P.: Dra. Ojea de Castro

Rexistro CEIC: 2001/068

Código: INFL/EC/01

Título: Tratamento co anticorpo monoclonal quimérico anti-TNF (Inflicimab) e Ciprofloxacino en pacientes con enfermidade de Crohn fistulosa

I.P.: Dr. Castro Alvariño

Rexistro CEIC: 2001/116

Código: EORTC 30987

Título: Estudo aleatorizado fase III que compara a pauta Paclitaxel/Cisplatino/Gemcitabina con Cisplatino/Gemcitabina en pacientes con carcinoma urotelial localmente avanzado ou metastásico sen tratamento sistémico previo para enfermidade avanzada.

I.P.: Dra. De Paz Arias

Rexistro CEIC: 2000/086

Código: CELTA 00/0361

Título: Avaliación da aparición de alteracions metabólicas e da distribución da graxa corporal, en pacientes infectados polo VIH non tratados previamente, e que reciben tratamento antirretroviral de alta eficacia sen fármacos inhibidores da proteasa

I.P.: Dra. Mariño Callejo

Rexistro CEIC: 2000/013

Código: 99/A01/02

Título: Estudo aberto aleatorizado comparativo multicéntrico entre coronariografía e revascularización coronaria nas 24 horas seguintes á trombolise (a estratexia do día seguinte) fronte a tratamento estándar guiado por isquemia en pacientes con infarto agudo de miocardio tratados con fibrinólisis

I.P.: Dr. Gutiérrez Cortés

Rexistro CEIC: 2001/159

Código: SH-AHM-0065

Título: Estudo piloto, dobre-cego, aleatorizado, de grupos paralelos, para avaliar o efecto e a tolerabilidade da adición de Rosuvastatina (20 mg en toma única diaria) a Candesartan (32 mg en toma única diaria) sobre a presión arterial e a albuminuria en suxeitos hipertensos con diábetes [ROCAND]

I.P.: Dr. Martínez Debén

Rexistro CEIC: 2002/046

Código: GEICAM 2001/05

Título: Ensaio Clínico, multicéntrico, fase III, aberto, aleatorizado para a administración de Zoledronato en pacientes afectadas de cancro de mama con metastases óseas asintomáticas

I.P.: Dra. de Paz Arias

Rexistro CEIC: 2002/104

Código: TM-ME3710/304

Título: Ensaio Clínico en fase IV, multicéntrico, dobre cego (paciente e avaliador cego), aleatorio, controlado con placebo, paralelo, para avaliar a eficacia e seguridade a longo prazo de inxeccións intraarticulares repetidas de ácido hialurónico (ADANT) en pacientes con artrose de xeonllo.

I.P.: Dr. Guerra Vázquez

Rexistro CEIC: 2002/126

Código: AI 424-900

Título: Programa de Acceso Expandido con Atazanavir (BMS-232632) para individuos infectados polo VIH.

I.P.: Dra. Mariño Callejo

Rexistro CEIC: 2003/177

Código: GEICAM/2003-02

Título: Ensaio Clínico multicéntrico fase III, randomizado para a comparanza da combinación de Epiburicina e Ciclofosfamida (EC) seguido de Docetaxel (T) con Epiburicina e Docetaxel (ET) seguido de Capecitabina (X) no tratamento adxuvante de pacientes con cancro de mama operable e ganglios linfáticos axilares positivos

I.P.: Dra. De Paz Arias

Rexistro CEIC: 2003/184

Código: SP-OLM-01-00

Título: Eficacia e seguridade de Olmesartán: redución da presión arterial no tratamento de pacientes con hipertensión esencial leve ou moderada

I.P.: Dr. Yáñez Wonerburger

Rexistro CEIC: 2003/247

Código: GEICAM/2003-10

Título: Ensaio Clínico multicéntrico fase III, randomizado para a comparanza da combinación de Epiburicina e Ciclofosfamida (EC) seguido de Docetaxel (T) con Epiburicina e Docetaxel (ET) seguido de Capecitabina (X) no tratamento adxuvante de pacientes con cancro de mama operable e ganglios linfáticos axilares positivos

I.P.: Dra. de Paz Arias

Rexistro CEIC: 2004/022

Código: GRACIA III

Título: Ensaio clínico aleatorizado para valorar o papel do stent liberador de Paclitaxel e el Tirofiban para mellorar o resultado da angioplastia precoz post-trombolise en pacientes con infarto agudo de miocardio e elevación do segmento ST

I.P.: Dr. Gutiérrez Cortés

Rexistro CEIC: 2004/008

Código: B9E-XM-0101

Título: Ensaio Fase I/II, multicéntrico da combinación de Carboplatino e Gemcitabina no tratamento de pacientes con carcinoma de ovario en primeira recidiva tras quimioterapia sensibles a platino.

I.P.: Dra. Vázquez Rivera

Rexistro CEIC: 2004/039

Código: NODy-03

Título: Estudo randomizado, aberto e multicéntrico de comparanza entre continuar cunha pauta de TARGA que inclúe nevirapina dúas veces ao día vs. cambiar a unha vez ao día en pacientes infectados polo VIH.

I.P.: Dra. Mariño Callejo

Rexistro CEIC: 2005/026

Código: EXTRADOS

Título: Estudo aberto, multicéntrico e aleatorizado de fase IV para avaliar a eficacia e seguridade de prolongar o tratamento 24 semanas máis nos pacientes con hepatite C crónica xenotipos 1 e/ou 4 coinfectados polo virus da inmunodeficiencia humana

I.P.: Dra. Mariño Callejo

Rexistro CEIC: 2004/236

Código: EUROPA

Título: Estudo dos cambios no reconto de linfocitos CD4 en pacientes cunha pauta HAART que inclúa DDI + ABACAVIR unha vez ao día ou tras a dobre substitución de DDI + TENOFOVIR por ABACAVIR unha vez ao día ou tras a dobre substitución de DDI + TENOFOVIR por ABACAVIR + LAMIVUDINA nun só comprimido

I.P.: Dra. Mariño Callejo

Rexistro CEIC: 2004/084

Código: 1182-16

Título: Ensaio de seguridade aberto, de tipnavir asociado a doses baixas de ritonavir (TPV/r), en pacientes con infección por VIH-1 avanzada e opcións de tratamento limitadas

I.P.: Dra. Mariño Callejo

Rexistro CEIC: 2005/240

Código: PM-C-017

Título: Estudo aleatorizado, dobre cego, de dous grupos, controlado con placebo e de 12 meses de duración dos efectos de rimonabant 20 mg unha vez ao día sobre a cantidade e actividade da graxa visceral en pacientes con obesidade abdominal e síndrome metabólico

I.P.: Dr. Bellido Guerrero

Rexistro CEIC: 2006/126

Código: 6096A1-501

Título: Estudo fase III, randomizado, controlado, dobre cego para avaliar a seguridade, tolerabilidade e inmunoxenicidade da Vacina Neumocócica Conxugada 13-valente en nenos sans administrada segundo calendario vacinal en España

I.P.: Dr. Fernández Prieto

Rexistro CEIC: 2005/244

Código: GGCP023/05 ML19497

Título: Ensaio clínico, fase II, aberto, non aleatorizado, de erlotinib (Tarceva®) como tratamento de mantemento en pacientes con cancro de pulmón non microcítico de pulmón en estadio III tras tratamento con quimioterapia e radioterapia.

I.P.: Dr. Afonso Afonso

Rexistro CEIC: 2006/060

Código: CONTRA

Título: Estudo aberto, multicéntrico de fase IV para avaliar a eficacia e seguridade de Interferón Pegilado alfa-2a (40(KD) asociado a Ribavirina para hepatite crónica C con ALT persistentemente normais, en pacientes coinfectados polo virus da inmunodeficiencia humana

I.P.: Dra. Mariño Callejo.

Rexistro CEIC: 2006/256

Código: FT-019-IM

Título: Estudo aberto, comparativo, aleatorizado, cruzado balanceado, que compara fentanilo nasal e fentanilo transmucosa oral (Activ®) na dor irruptiva en pacientes con cancro.

I.P.: Dr. Camba Rodríguez

Rexistro CEIC: 2007/62

Código: CGCP032/07

Título: Estudo en fase II de bevacizumab en combinación con vinorelbina e cisplatino, como tratamento de primeira liña para pacientes con cancro de pulmón non microcítico, non epidermoide, estadio IIIB con derrame pleural ou VI.

I.P.: Dr. Afonso Afonso

Rexistro CEIC: 2007/118

Código: BC20779

Título: Ensaio Clínico en fase 2 de busca de dose, Multicéntrico, dobre-cego, aleatorizado e controlado con placebo para investigar a eficacia, seguridade, tolerabilidade e farmacocinética do inhibidor da DPP-IV, RO4876904, en pacientes con diabetes tipo 2

I.P.: Dr. Bellido Guerrero

Rexistro CEIC: 2007/116

Código: CSPP10E2337

Título: Estudo aleatorizado, dobre cego, controlado con placebo, de grupos paralelos, para determinar se a adición de Aliskiren ao tratamento convencional, en pacientes con diabetes tipo 2 e alto risco de eventos cardiovasculares e renais reduce a morbilidade

I.P.: Dr. Martínez Debén

Rexistro CEIC: 2007/137

Código: BAYa1040/12313

Título: Estudo multicéntrico para avaliar a eficacia da combinación nifedipino GITS-termisartán no control da presión arterial e outros parámetros: comparación de dúas estratexias terapéuticas. TALENT. Fase IV

I.P.: Dr. Martínez Debén

Rexistro CEIC: 2007/034

Código: D5890L00022

Título: Estudo pan-europeo aberto e de distribución aleatoria que compara a eficacia e o custo efectividade de Symbicort como terapia de mantemento e a demanda (Symbicort SMART) empregando unha dose de mantemento con Symbicort 160/4,5 gr. De 1 inhalación, dúas veces ao día ou de 2 inhalacións, dúas veces ao día, no tratamento de pacientes con asma persistente. EUROSMART.

I.P.: Dra. Diego Rozas

Rexistro CEIC : 2006/334

Código: PERICO

Título: Estudo aberto, multicéntrico e aleatorizado de fase IV para avaliar a eficacia e seguridade de prolongar a duración do tratamento con Interferón Pegilado alda-2ª (40KD) asociado a doses altas de Ribavirina con apoio de Epoetina Beta, no tratamento da hepatite C crónica de pacientes coinfectados polo virus da inmunodeficiencia humana que non conseguen negativizar o virus en sangue na semana 4 de tratamento

I.P.: Dra. Mariño Callejo

Rexistro CEIC: 2006/267

Código: CSPP100A2340

Título: Estudo multicéntrico, aleatorizado, dobre cego, controlado con placebo, de grupos paralelos, de 36 semanas de duración para avaliar a eficacia e seguridade de aliskiren na prevención do remodelado do ventrículo esquerdo en pacientes de alto risco tras un infarto agudo de miocardio cando se engade para optimizar o tratamento estándar.

I.P.: Dr. Martínez Debén

Rexistro CEIC: 2006/301

Código: ML20777

Título: Estudo fase II aberto de Capecitabina(xeloda®) como fluoropirimidina de elección en combinación con quimioterapia en pacientes con cancro gástrico avanzado e/ou metastático susceptibles de seren tratados cun réxime baseado en fluoropirimidinas.

I.P.: Dra. Pellón Augusto

Rexistro CEIC: 2007/230

Código: MI21154

Título: Estudo fase II de Capicitabina e Erlotinib como tratamento de primeira liña en pacientes con cancro de páncreas metastático (estudo IV)

I.P.: Dr. De la Cámara Gómez

Rexistro CEIC 2008/030

Código: 0431-803

Título: Estudo en fase III, multicéntrico, dobre cego e

aleatorizado para avaliar a seguridade e a eficacia da adición de sitagliptina en comparanza coa adición de glimepiridina ao tratamento de pacientes con diabetes mellitus tipo 2 que teñen un control insuficiente da glicemia con metformina.

I.P.: Dr. Bellido Guerrero

Rexistro CEIC: 2008/231

Código: CLCI699A2201

Título: "Estudo multicéntrico, aleatorizado, dobre cego, controlado con placebo, e tratamento activo, de grupos paralelos, de busca de dose, para avaliar a eficacia e seguridade de LCI699 en comparanza con placebo despois de 8 semanas de tratamento en pacientes con hipertensión arterial"

I.P.: Dr. Francisco Martínez Debén

Rexistro CEIC : 2008/214

Código : LANTU C 02761

Título : EASIE - Estudo de superioridade de insulina glarxina fronte a sitagliptina en pacientes con diabetes tipo 2, sen experiencia previa de insulino-terapia, que reciben tratamento con metformina e non están suficientemente controlados.", e a súa extensión con código de protocolo EXT LANTU C 02761 e título" EXT_ EASIE_ "Tratamento combinado de insulina glarxina e sitagliptina en pacientes con diabetes tipo 2 non controlados suficientemente con un tratamento previo con metformina e con insulina glarxina o sitagliptina

I.P.: Diego Bellido Guerrero.

Rexistro CEIC: 2008/316

Código: FIJ-EW-HMGD (a)

Título: "Comparanza de dúas estratexias de tratamento diferentes en pacientes con trastorno depresivo maior no tratamento con ESCITALOPRAM que non presentan melloría: Estratexia de intervención temperá versus estratexia de intervención tardía"

I.P.: Federico Guillermo Iglesias Lorenzo

Rexistro CEIC: 2008/213

Código: KRM-307

Título: "Estudo en fase III, aleatorizado, dobre cego e controlado con placebo de AST-120 para a prevención da progresión da Enfermidade Renal Crónica en pacientes con Enfermidade Renal Crónica moderada ou grave que incluírá a valoración da calidade de vida.

I.P.: Pablo Bouza Piñeiro.

Rexistro CEIC: 2008/386

Código: 62 202 834

Título: "Ensaio Clínico fase II con Cetuximab bisemanal en combinación con oxaliplatino, 5 fluoracilo e ácido fo-

línico (Folfox-4) no tratamento de primeira liña do cancro colorectal metastásico Kras tipo natural"

I.P.: Dr. Juan de la Cámara

Rexistro CEIC: 2008/299

Código: ART109350

Título: Estudo Fase III multicéntrico, aleatorio, aberto, controlado de dous grupos paralelos para avaliar a eficacia e seguridade de Fondaparinux fronte a heparina de baixo peso molecular (Nadroparina) en pacientes que necesitan inmovilización ríxida ou semiríxida polo menos durante 21 días ata 45 días a unha lesión illada non cirúrxica por debaixo do xeonllo

I.P.: Dr. Victoriano Souto Rey

Rexistro CEIC: 2009/371

Código: CLCZ696B2314

Título: "Estudo multicéntrico, aleatorizado, dobre cego, de grupos paralelos, controlado con tratamento activo para avaliar a eficacia e seguridade de LCZ696 comparado con enalapril sobre a morbimortalidade en pacientes con insuficiencia cardíaca crónica e fracción de execución reducida"

I.P.: Dr. Francisco Martínez Deben

Rexistro CEIC: 2009/207

Código: KALIPO

Título: "Ensaio Clínico aleatorizado para comparar a combinación ZDV + 3TC+ ABC (Trizivir®) fronte a Lopinavir/R (Kaletra®) en monoterapia en pacientes con supresión viral en tratamento previo con ZDV + 3TC + ABC (Trizivir ®) na prevención da aparición de lipoatrofia "

I.P.: Dra. Ana Isabel Mariño Calleja

Rexistro CEIC: 2009/137

Código: NN1250-3579

Título: Ensaio de 52 semanas de duración, aleatorizado, controlado, aberto, multicéntrico, multinacional, con axuste de dose para comparar a eficacia e a seguridade de SIBA e insulina glarxina unha vez ao día en combinación con antidiabéticos orais (ADO(®)), en pacientes con Diabetes Mellitus tipo 2 tratados actualmente con ADO(®) e aptos para terapia máis intensiva

I.P.: Dr. Diego Bellido

Rexistro CEIC: 2010/086

Código: NN1250-3643

Título: "Ensaio de 52 semanas, controlado, aberto, multicéntrico, multinacional de dous brazos paralelos de axuste de dose, para comparar a eficacia e seguridade de SIBA e insulina glarxina, ambos unha vez ao día en combinación con antidiabéticos orais (ADO), en

pacientes con Diabete Mellitus tipo 2 despois dun período de tratamento previo de 52 semanas con SIBA o Insulina Glarxina combinado con ADO (s) no ensaio NN12503579"

I.P.: Dr. Diego Bellido Guerrero

Coinvestigadores: Carmen Tenreiro Rios, Rosario Vázquez Madroño, Beatriz Mantiñán Gil

Rexistro CEIC: 2010/207

Código: E05-CL-3001

Título: "Estudo multicéntrico dun brazo, aberto, da administración repetida de QUTENZA® para o tratamento da dor neuropática periférica" Título corto: STRIDE

I.P.: Dr. Manuel Alberto Camba Rodríguez

Rexistro CEIC: 2010/218

Código: CQAV149A2303

Título: "Estudo multicéntrico, aleatorizado, dobre cego, de grupos paralelos, controlado con placebo e grupo activo (aberto) de 26 semanas de duración, para avaliar a eficacia, seguridade e tolerabilidade de QVA149 (110/50 ug q.d) en pacientes con enfermidade pulmonar obstrutiva crónica (EPOC) de moderada a grave"

I.P.: M^a José Mejuto Martí

Rexistro CEIC: 2010/271

Código: GGIO-2010-01

Título: Ensaio de fase II para avaliar a eficacia e a seguridade de Panitumumab combinado con Docetaxel e Cisplatino como tratamento de primeira liña do Adenocarcinoma gástrico ou da unión gastroesofáxica en estado avanzado

I.P.: Dr. Juan de la Cámara Gómez

Rexistro CEIC: 2010/349

Código: A5751036

Título: Estudo de fase IIIB, aberto, multicéntrico e non comparativo dun ano de duración para avaliar a seguridade e a tolerabilidade de Pegaptanib sódico en inxección intravítrea en suxeitos con edema macular diabético (EMD)"

I.P.: María del Carmen Blanco Rivera

Rexistro CEIC: 2010/269

Código: AN-CVD-2233

Título: Avaliación da seguridade e eficacia do tratamento a curto prazo con A-002 en suxeitos con síndrome coronaria aguda

I.P.: José M Gutiérrez Cortés

Rexistro CEIC: 2010/408

Código: F3Z-MC-IOQE

Título: "Comparación de insulina lispro premedurada

(proporción baixa) dúas veces ao día fronte a insulina glarxina unha vez ao día e insulina lispro prandial unha vez ao día, como estratexias de intensificación da insulino-terapia en pacientes con diabete tipo 2 que presentan un control glucémico inadecuado con insulina glarxina e metformina e/ou pioglitazona"

I.P.: Diego Guerrero Bellido

Rexistro CEIC: 2010/447

Código: BC22140

Título: Estudo de eventos cardiovasculares para avaliar o potencial de aleglitzar na redución do risco cardiovascular en pacientes cun episodio recente de síndrome coronaria aguda (SCA) diabete mellitus tipo 2 (DM2)" (ALECARDIO).

I.P.: Dr. Diego Bellido Guerrero

Rexistro CEIC: 2010/447

Código: CSPP100G2301

Título: "Ensaio controlado e aleatorizado de aliskiren na prevención de eventos cardiovasculares maiores nas persoas maiores. Aliskiren na prevención de eventos na velez (APOLLO)"

I.P.: Dr. Francisco Martínez Debén

ESTUDOS POSTAUTORIZACIÓN ACTIVOS DURANTE 2010

Rexistro CEIC: 2004/157

Código: BII-AVO-2004-03

Título: Estudo observacional, prospectivo, lonxitudinal, multicéntrico en pacientes con síndrome neurolóxica illada de alto risco tratados con Interferón Beta-1a IM: patróns de conversión a esclerose múltiple clinicamente definida e calidade de vida a longo prazo

I.P.: Dr. Llana González

Rexistro CEIC: 2005/037

Código: RUB-ATA-2004-01

Título: Estudo observacional prospectivo e multicéntrico de simplificación a Atazanavir potenciado con Ritonavir en pacientes con infección por VIH. Estudo SIM-PATAZ

I.P.: Dra. Mariño Callejo

Rexistro CEIC: 2003/041

Código: SCH-INF-2002-01

Título: Estudo postautorización de valoración na clínica diaria e segundo CONSENSO da efectividade en pacientes con artrite reumatoide tratados con Infiximab. ExpresAR II

I.P.: Dr. Guerra Vázquez- Dra. Rodríguez

Rexistro CEIC: 2005/229

Código: POD-ARV-2005-01

Título: Valoración do risco e factores de risco coronarios nunha poboación de pacientes infectados polo virus de inmunodeficiencia humana (VIH). Proxecto RI.CO.

I.P.: Dra. Mariño Callejo

Rexistro CEIC: 2005/136

Código: ARCO-2005-01

Título: Estudo aberto, dun único brazo de tratamento, para avaliar a eficacia de darbepoetin alfa administrada unha vez cada tres semanas no tratamento da anemia de pacientes con cancro de colon estadio III en situación complementaria con réximes de oxaliplatino

I.P.: Dra. Pellón Augusto

Rexistro CEIC: 2005/127

Código: TROYA

Título: Estudo multicéntrico, observacional, descritivo do manexo óptimo do tratamento dos pacientes infectados polo virus da hepatite C

I.P.: Dra. Dancausa/Dra. Suárez

Rexistro CEIC: 2006/064

Código: ALT-PEG-2005-01

Título: Estudo observacional prospectivo de seguimento do tratamento con Interferón alfa-2a pexilado asociado a Ribavirina en pacientes con hepatite crónica C con niveis normais de transaminasas

I.P.: Dra. Suárez

Rexistro CEIC: 2006/082

Código: ABB-ADA-2004-05

Título: Estudo observacional postautorización sobre a seguridade e efectividade de ADALIMUNAB HUMIRA ® en pacientes con artrite reumatoide

I.P.: Dr. Guerra Vázquez

Rexistro CEIC: 2005/236

Código: WYE-ETA-2005-01

Título: Seguridade do tratamento con Etanercept en pacientes con psoriase moderada ou grave

I.P.: Dra. de las Heras Sotos

Rexistro CEIC: 2005/175

Código: SHG-INT-2004-06

Título: Estudo observacional para avaliar a función cognitiva en pacientes con esclerose múltiple precoz

I.P.: Dr. Aldrey

Rexistro CEIC: 2003/087

Código: H6D-EW-LVFA

Título: Estudo observacional prospectivo e paneuropeo,

de 6 meses de duración, dos resultados de saúde asociados ao tratamento da disfunción eréctil (DE)

I.P.: Dr. Bonelli Martín

Rexistro CEIC: 2003/145

Código: WYE-ETA-2003-01

Título: Avaliación da seguridade e calidade de vida de pacientes tratados con Etanercept

I.P.: Dr. Guerra

Rexistro CEIC: 2003/132

Código: GSK-LAM-2003-01

Título: Estudo de validación do cuestionario QOLIE-10 en epilepsia e comparanza da calidade de vida en pacientes tratados con Lamotrigina ou Ácido Valproico

I.P.: Dra. Macías

Rexistro CEIC: 2004/249

Código: AST-ANA-2004-01

Título: Estudo dos cambios endometriais en pacientes postmenopáusicas con cancro de mama en tratamento adxuvante con anastrozol

I.P.: Dra. de Paz Arias

Rexistro CEIC: 2003/110

Código: B9R-MC-GDGA

Título: Estudo mundial sobre o control das complicacións do hipotituitarismo, (HypoCCS)

I.P.: Dr. Bellido Guerrero

Rexistro CEIC: 2006/222

Código: SAN-LAN-2006-01

Título: Manexo da diabeite Mellitus tipo 2 durante a hospitalización: eficacia e factibilidade das pautas "fisiolóxicas de insulinoaterapia"

I.P.: Dr. Sesma Sánchez

Rexistro CEIC: 2006/137

Código: SER-EFA-2005-02

Título: Seguimento a dous anos de pacientes tratados con efilizumab (Raptiva®) dende a súa comercialización. Estudo observacional prospectivo.

I.P.: Dra. De las Heras Sotos

Rexistro CEIC: 2006/166

Código: NOV-BIS-2005-01

Título: Avaliación das variables de resposta a tratamentos orais en pacientes osteoporóticos. LAPSE.

I.P.: Dra. Hernández del Río

Rexistro CEIC: 2007/268

Código: EIS-ZON-2007-01 ZAGAL

Título: Estudo post-autorización, observacional, de se-

guimento prospectivo para avaliar a efectividade e tolerabilidade de zonisamida como terapia coadjuvante no tratamento das crises de inicio parcial.

I.P.: Dra. Macías Arribí

Rexistro CEIC: 2007/390

Código: IBSYO2 ANSWER

Título: ANSWER: Avaliación do modo SafeR en pacientes con indicación de implantación dun marcapasos bicameral.

I.P.: Dr. Gutiérrez Cortés

Rexistro CEIC: 2007/193

Código: CIGEO25A2433

Título: Rexistro Internacional de datos da práctica habitual en pacientes asmáticos tratados con Xolair.

I.P.: Dra. Diego Rozas

Rexistro CEIC: 2007/244

Código: NYC-PTH-2007-01

Título: Adherencia ao tratamento con PTH (1-84) en Europa. Un estudo de cohortes observacional que recolle información de seguridade e examina os motivos e factores prognósticos da adherencia ao tratamento con PTH (1-84) na práctica clínica habitual (Estudio PACE)

I.P.: Dr. Otero Soengas

Rexistro CEIC: 2009/ 218

Código: ALK-GRA-2009-01

Título: "Estudo observacional, de post-autorización, non intervencionista para valorar a tolerabilidade de GRA-ZAX® en pacientes con rinite ou rinoconxuntivite por sensibilización a gramíneas (PMS-GT-05)"

I.P. Dr. Joaquín Martín Lázaro

Rexistro CEIC: 2008/395

Código: NOV-DET-2008-01

Título: "Estudo observacional, aberto, multicéntrico, prospectivo de 24 semanas de seguimento, para avaliar a seguridade do tratamento con insulina detemir (Levemir®), nunha administración única diaria, en pacientes con diábetes de tipo 2 en tratamento con antidiabéticos orais", Estudio SOLVE,

I.P. Cayetano Galan Millán (no Centro de Saúde de Ares)

I.P. José M. Villar Freire (no Centro de Saúde de Narón)

I.P. Elena Romero Pérez (no Centro de Saúde de Narón)

I.P. Dra. Portal González Lorenzo (Consultorio O Val)

I.P. Fdo. José Saavedra Pita (C.Saúde Caranza)

I.P. Gonzalo Pía Iglesias (M. Interna -Marcide)

I.P. Carmen Mella (M.Interna-Marcide)

Rexistro CEIC: 2009/254

Código: SUE - ADA 2009-00

Título: "Estudo aberto de 24 semanas para determinar a utilidade de adalimumab nas formas axiais da artrite psoriásica "

I.P. Ángeles Hernández del Río

Rexistro CEIC: 2008/201

Código: WYE-ETA-2008-01

Título: "Factores Predictivos da resposta terapéutica en pacientes con espondilite anquilosante activa: éxito e fracaso da terapia biolóxica, Estudio Pretea "

I.P. José Luis Guerra Vázquez

Rexistro CEIC: 2009/293

Código: ABB-ADA-2008-03

Título: Estudo Post-autorización, observacional, para avaliar a efectividade de adalimumab (HUMIRA®) en psoríase moderada-grave en condicións de práctica clínica habitual en España.

I.P.: Dra. Cristina de las Heras Soto

Rexistro CEIC: 2009/214

Código: DGD 55-001

Título: "Estudo sobre seguridade e a eficacia de dotarem, Estudio SECURE".

I.P. Dr. José Carlos Gallego Ojea

Rexistro CEIC: 2010/122

Código: GGI-BEV-2010-01

Título: "Estudo observacional retrospectivo para avaliar a eficacia e seguridade do tratamento de primeira liña con Avastin® mantido ata a progresión da enfermidade, en pacientes con cancro colorrectal metastásico sen tratamento previo" con código de Protocolo GGI-BEV-2010-01 "

I.P. Dr. Juan de la Cámara

Rexistro CEIC: 2010/ 252

Código: GEB-TRA 2010-01

Título: "Estudo observacional transversal para coñecer o perfil dos pacientes con dor crónica musculoesquelética de intensidade moderada en tratamento habitual coa combinación en doses fixas de tramadol 37,5/paracetamol 325 mg ou metamizol 575 mg. Estudio PROFILE "

I.P. Juan No Sánchez

I.P. Julio Vázquez Pérez-Coleman

Código: ROV-EPI-2009-03

Título: "ESTUDIO OBSERVACIONAL EPIDEMIOLÓXICO, titulado Rexistro Español da Frecuencia Cardíaca Recoillida en Enfermos coronarios a Nivel Ambulatorio (Estudio REFRENA)"

I.P. Investigadores Principais os Dres. Dona Dolores Martínez Ruiz, Don Enrique Iglesias Río e Dona Juana

Freire Corzo.

Rexistro CEIC: 2010/199

Código: SCI-SPAI 2009-06

Título: "Valor clínico do índice ASDAS en pacientes españois con Espondilite Anquilosante "(AXIS)

I.P. : Dr. José Luis Guerra Vázquez

Código: PRO-PRO-2009-01

Título: "Estudo clínico, aberto, controlado para avaliar a seguridade dunha dieta proteinada (método PronoKal) vs unha dieta hipocalórica equilibrada na redución de peso en pacientes diabéticos obesos"

I.P. Dr. Diego Bellido Guerrero

Rexistro CEIC: 2010/229

Código: NIS-CEU-DUM- 2009/01

Título: "Seguimento a longo prazo das pautas de manexo antitrombótico en pacientes con Síndrome Coronaria Aguda (EPICOR) "

I.P. Dr. Enrique Iglesias Río

Rexistro CEIC: 2010/249

Código: ROC-RIT-2010-01

Título: "Estudo Multicéntrico, observacional, prospectivo para avaliar o perfil de seguridade de Rituximab en combinación con quimioterapia en pacientes con Leucemia Linfática Crónica de células B. "

I.P. : Dra. Esperanza Romero Picos

Rexistro CEIC: 2010/050

Código: EPI-NOV-003-009

Título: "Predición da resposta Hematolóxica, Citoxenética e Molecular á Terapia con Inhibidores da Tirosincinasa de Segunda liña na Leucemia Mieloide Crónica PH+ (PREST)"

I.P. Dra. Covadonga García Díaz

Rexistro CEIC: 2010/276

Código: ENR-NEV-2010-01

Título: "Estudo Observacional Prospectivo para determinar a melloría da sintomatoloxía neuropsiquiátrica atribuída ao tratamento antirretroviral tras o cambio do fármaco antirretroviral responsable por Nevirapina (Estudo Relax)"

I.P. Dra. Ana Isabel Mariño Callejo

Código: GSK- EPI- 2010-01

Título: "ESPERA European observational Study on epileptic patients Requiring at least two Antiepileptic drugs: Estudo observacional europeo en pacientes con epilepsia que requiren polo menos dous fármacos antiepilépticos "

I.P. Dr. Javier Abella Corral

Rexistro CEIC: 2010/412

Código: GGC-CPN-2010-01

Título: "Estudo observacional posautorización prospectivo para caracterizar a incidencia de mutación positiva do xen EGFR en pacientes con cancro de pulmón non microcítico avanzado ou metastático e o seu manexo clínico en Galicia "

I.P.: Javier Afonso Afonso

Código: MER-2010INT-01

Título: "Avaliación da adherencia e cumprimento terapéutico nos suxeitos con esclerose múltiple en brotes que iniciaran tratamento con REBIF®: estudio observacional retrospectivo e transversal "(REBEM)

I.P. Dr. Miguel Ángel LLaneza González

Código: NOV-PSO 2010-01

Título: "Práctica clínica e grao de satisfacción co tratamento dos pacientes con Psoríase moderada-severa "Estudo NEO-LIFE

I.P. Dra. Cristina de las Heras Soto

Código: NOV-TME-2010-01

Título: "Estudo observacional para avaliar o cumprimento terapéutico dos pacientes con Esclerose Múltiple no tratamento con terapias modificadoras da enfermidade de primeira liña. Estudo Compliance in MS "

I.P. Miguel Ángel LLaneza González

Código: ADH-HEPC-2009-1

Título: "Desenvolvemento e validación dun cuestionario de adherencia ao tratamento en pacientes con infección por virus da Hepatite C "

I.P. Dra. Ana Isabel Mariño Callejo

Código: AGN-5ES-2010-10

Título: "Estudo observacional parra describir a metodoloxía utilizada na avaliación, tratamento e evolución da espasticidade na poboación española. Estudo 5E "

I.P. Dra. María Mercedes Doval Álvarez

Código: FPS-PEG-2010-01

Título: "Estudo observacional posautorización, prospectivo para desenvolver e validar unha ferramenta prognóstica que permita optimizar as terapias en pacientes con hepatitis crónica C xenotipo 1 e 4" (Estudo OPTIM)

I.P. Dra. María Dolores Suárez Sambade

Rexistro CEIC: 2010/395

Código: JAN-ESQ-2010-02

Título: "Estudo epidemiolóxico, multicéntrico, transver-

sal, de práctica clínica habitual, sobre a relación entre o nivel de funcionalidade persoal e social e a calidade do soño percibida en pacientes ambulatorios con esquizofrenia. "(Estudo FyS)

I.P. Dr. José Manuel Crespo Iglesias
Dr. Andrés González García

Rexistro CEIC:

Código: B1801096

Título: "Estimación do risco cardiovascular en pacientes con Psoriarse en placas moderada-severa. (Estudio RECOR) "

I.P.

PRODUCCIÓN CIENTÍFICA

REXISTRO DA ACTIVIDADE NOTIFICADA

A produción científica notificada nas memorias dos servizos é a que segue:

Tipo	Revista/Evento	Título	Autoría
Alerxia			
Comunicación	XXIX Congress of the European Academy of Allergy and Clinical Immunology. London	Protein contact dermatitis from β -amilase.	López-Abad R, Iriarte P, Martín J, Castro-Murga M, Rodríguez I.
Comunicación	XXIX Congress of the European Academy of Allergy and Clinical Immunology. London	Colofony contact allergy.	Martín J, López-Abad R, Iriarte P, Castro-Murga M, Rodríguez I, Sesma P.
Comunicación	XXVII Congreso de la Sociedad Española de Alergología e Inmunología Clínica. Madrid	Desensibilización: el tratamiento esperanza.	Castro-Murga M, López-Abad R, De la Cámara JC, Rodríguez I, Martín J, Sesma P.
Revista	Annals of Allergy, Asthma & Immunology.	Seafood hypersensitivity in mite sensitized individuals: is tropomyosin the only responsible allergen?Corrected Proof	Boquete, Víctor Iraola, María Morales, Helder Pinto, Carballada Francisco, Clara Carballas, Jerónimo Carnés
Proxecto		Estudio PMS-GT-05 FARMACOVIGILANCIA GRAZAX,	Rodríguez Zuazo
Análises clínicas			
Revista	Am J Clin Pathol 2010; 133:000	Diagnostic Value of Proinflammatory Interleukins in Parapneumonic Effusions	M. Esther San José, Luis Valdés, F. Javier González-Barcala, Luis Vizcaino, Manuel Garrido, Ángeles Sanmartín, Sara Mougán, Antonio Pose e Ángel Segade
Revista	Revista del Laboratorio Clínico 2010; 3(3):118-128.	Aspectos analíticos del analizador de gases Cobas b221 (Roche Diagnostics)	Fernando Jesús Hermida Ameijeiras, Berta González Ponco e Blanca Reimunde Noreña.
Revista	Ups J Med Sci 2010; 115:125-30.	Sirolimus and everolimus clearance in maintenance kidney and liver transplant recipients: diagnostic efficiency of the concentration/dose ratio for the prediction of trough steady-state concentrations	Bouzas L, Hermida J, Tutor JC.

Tipo	Revista/Evento	Título	Autoría
Comunicación	IV Congreso del Laboratorio Clínico. Zaragoza.	Estudio genético de la pareja con alteraciones en la reproducción: comparación de nuestro protocolo con las recomendaciones del grupo de expertos en genética	Mesa Cruz, V
Anatomía Patolóxica			
Revista	Journal of the Royal Society of Medicine	Neutrophilic dermatosis of the dorsal hands associated with a myeloproliferative neoplasm, unclassifiable" and a simultaneous cancer of Colon.	Fernández Fernández FJ., Álvarez Fernández JC., Romero Picos E., Garrido JA., Sesma Sánchez P.
Revista	Pediatric Dermatology Vol. 27 No. 5 September / October 2010	Acute generalized exanthematous pustulosis or toxic epidermal necrolysis?.	Suárez-Amor O., Cabanillas M. Monteagudo B., Ramírez-Santos A., Pérez Valcárcel J.
Revista	Actas Dermosifiliogr	Blaschkitis del adulto(liquen estriado) en paciente tratado con adalimumab.	Monteagudo B.; Miguel Cabanillas, Cabanillas M.; Suárez-Amor O.; Ramírez-Santos A.; Álvarez Fernández JC., de las Heras C.
Revista	Med Cutan Iber Lat Am 2010;38(5):213-214	Epitelioma cuniculado. A propósito de un caso	Monteagudo B. , Pérez-Valcárcel J., Cabanillas M., Suárez-Amor O., Campo-Cerecedo F.
Comunicación	LXXIII reunión de la Territorial Gallega de la Sociedad Española de Anatomía Patológica. Ribeira	Metástasis endometrial de carcinoma lobulillar de mama.	Álvarez Fernández JC., Campo Cerecedo F., Durana Tonder C., Mosquera Martínez MT.
Comunicación	38 Congreso Nacional de Dermatología y Venereología. Málaga.	Blaschkitis del adulto y tratamiento con adalimumab	Cabanillas González M, Monteagudo Sánchez B., Suárez Amor O., Ramírez Santos A., de las Heras Sotos C., Álvarez Fernández JC.
Comunicación	38 Congreso Nacional de Dermatología y Venereología. Málaga.	Leucemia cutánea como primera manifestación de leucemia monocítica aguda.	Ramírez Santos A., Monteagudo Sánchez B., Cabanillas González M., Suárez Amor O., Pérez Valcárcel J., Gómez Torreiro E., de las Heras Sotos C.
Comunicación	XLV Congreso da Sociedade Galega de Xinecoloxía. La Toja.	Listeriosis oligosintomática con resultado perinatal favorable.	Míguez Vázquez V., Veiga Tuimil M., País Sánchez M., Rodríguez León JC., Used Aznar MM.,

Tipo	Revista/Evento	Título	Autoría
Revista	Piel 25(5), 281-289. 2010	Poroma ecrino pediculado clínicamente pigmentado	Monteagudo B.; Pérez Valcárcel J.; Cabanillas M.; Suárez-Amor O.; Ramírez-Santos A.; de las Heras C.
Revista	Actas Dermosifiliogr 101(5): 449-452, 2010	Vasculopatía colágena cutánea: aportación de un caso y revisión de la literatura.	Monteagudo B.; Pérez Valcárcel J.; Ramírez-Santos A.; Cabanillas M.; Suárez-Amor O.
Revista	Galicia Clin 2010; 71 (4): 185-186	Pustulosis exantemática generalizada aguda inducida por amoxicilina-clavulánico	Solla Babío E.; Suárez Amor O.; Pérez Valcárcel J.
Revista	Gastroenterol Hepatol (en prensa)	Hipercalcemia paraneoplásica asociada a una tumoración epidermoide rectal en un paciente con fístula anal de larga duración.	Fernández Fernández FJ.; Buño Ramilo B.; Álvarez Fernández JC.; Brage Gómez MS.; Nogueira Carballedo C.
Revista	Gastroenterología y Hepatología	Hipercalcemia paraneoplásica asociada a una tumoración epidermoide rectal en un paciente con fístula anal de larga duración.	Fernández Fernández FJ., Álvarez Fernández JC.
Revista	Piel (Barc., Ed. impr.) 2010; 25(5): 267-269	Múltiples pápulas eritematosas en la espalda	Monteagudo Sánchez B., Pérez-Valcárcel J.
Revista	Piel (Barc., Ed. impr.) 2010; 25(9): 501-503	Onicomicosis por Scopulariopsis brevicaulis y carcinoma de pene: dos asociaciones peculiares de eritema anular centrífugo.	Monteagudo B.,Cabanillas M.,Suárez Amor O., Ramírez-Santos A.,Pérez-Valcárcel J., de las Heras C.
Proyecto		Estudio prospectivo para explorar el valor pronóstico y predictor de respuesta a fármaco de las vías de señalización molecular notch, sonic hedgehog y wnt en pacientes de carcinoma renal de células claras metastásico tratados con Sunitinib	JC. Álvarez Fernández

Tipo	Revista/Evento	Título	Autoría
Proxecto		Estudio de la prevalencia de la mutación r71g del gen brca1 en cáncer de mama, ovario y próstata así como en población gallega general. Identificación de genes modificadores del fenotipo de r71g.	JC. Álvarez Fernández
Anestesia			
Revista	Revista Española Anestesiología y Reanimación. Vol. 57, Núm. 5, 2010	Hemólisis masiva intravascular secundaria a sepsis por Clostridium perfringens.	Pita Zapata, Dra. Sarmiento Penide, Dra Bautista Guillén, Dr. González Cabano, Dr. Camba Rodríguez.
Biblioteca			
Comunicación	12Th European Conference of Medical and Health Libraries. Lisbon, 16-19 june, 2010.	Statistics management in the virtual library "Bibliosaúde".	Sobrido Prieto M, Rodríguez Otero MC, Gutiérrez Couto U, Osório Calles J, Cibeira Badía A, González Guitán C.
Comunicación	VII JORNADAS EXPANIA . Santiago de Compostela, 26-28 mayo 2010	CiteUlike y Delicious: Dos experiencias de uso con Mergullador (Metalib/SFX).	Rodríguez Otero MC, Gutiérrez Couto U, Casal Accción B, Carrera Carreiro J, Pazo Martínez R.
Comunicación	IX Reunión científica de la Asociación Española de Evaluación de Tecnologías Sanitarias: De la tecnología emergente a la obsoleta:el ciclo de la evaluación. A Coruña,	Aplicaciones de herramientas web 2.0 para la investigación en Evaluación de tecnologías sanitarias (ETS).	Rodríguez Otero MC, Gutiérrez Couto U, Casal Accción B.
Revista	Cad Aten Primaria 2010, 17(3): 206-11.	Libros electrónicos en Citeulike desde Bibliosaúde y Mergullador.	Gutiérrez Couto U, Rodríguez Otero C.
Cardioloxía			
Revista	Amerian Journal of Cardiology. Vol 105 (9A).	Radial anomalies in the transradial access in percutaneous coronary intervention: characteristics and results of 7 years experience.	A. Rodríguez Vilela, J. Salgado Fernández, G. Aldama López, R. Estévez Loureiro, E. Barge Caballero, JM. Vázquez Rodríguez, R. Calvino Santos, N. Vázquez González, A. Castro Beiras Complexo Hospitalario Universitario da Coruña, A Coruña, Spain. TCT Congress Seúl 2010.

Tipo	Revista/Evento	Título	Autoría
Revista	American Journal of Cardiology. Vol 105 (9A).	Effect of Multi-Vessel Revascularization During Primary Percutaneous Coronary Intervention on Outcomes of Patients With ST-Segment Elevation Myocardial Infarction.	R. Estévez-Loureiro, A. Rodríguez-Vilela, J. Salgado-Fernández, E. Barge-Caballero, R. Calviño-Santos, J.M. Vázquez-Rodríguez, G. Aldama-López, P. Piñon-Esteban, N. Vázquez-González, A. Castro-Beiras. Complejo Hospitalario Universitario da Coruña, A Coruña, Spain. TCT Congress Seúl 2010.
Revista	Circulation Volume 123(7) pgs. f37-f42,707-832,e241-e250 February 22, 2011	Pulmonary Vein Stenosis After Lung Transplantation Successfully Treated With Stent Implantation.	Pazos-López, Pablo MD; Pineiro-Portela, Miriam MD; Bouzas-Mosquera, Alberto MD; Peteiro-Vázquez, Jesus MD, PhD; Vázquez-González, Nicolás MD; Rueda-Nunez, Fernando MD; Duro-Tacon, Jose MD; Fernández-Prado, Ricardo MD; Martínez-Sapina, María Jose MD; Castro-Beiras, Alfonso MD, PhD.
Revista	Eur J Echocardiogr 2010; 17.	Prognostic value of exercise echocardiography in patients with atrial fibrillation.	Bouzas-Mosquera A, Peteiro J, Broullón FJ, Álvarez-García N, Mosquera VX, Alejandro Rodríguez-Vilela, Casas S, Castro-Beiras A.
Revista	The Journal of Heart and Lung Transplantation, Vol 29, No 2S.	Incidence of Bradyarrhythmias Requiring Permanent Pacemakers Immediately Following Heart Transplantation and during Subsequent Follow-Up.	Alejandro Rodríguez Vilela, Marisa Crespo Leiro, María Jesús Paniagua, Óscar Prada Delgado, Zulaica Grillé, Jose J Cuenca, Luisa Pérez Álvarez, Alfonso Castro Beiras. Departamento de Cardiología do Hospital Juan Canalejo, A Coruña. ISHLT Chicago Congress 2010.
Comunicación	Reunión del grupo GAMES. A Coruña. Noviembre 2010	Aportación del ecocardiograma en pacientes con endocarditis nosocomial e infecciones relacionadas con el intervencionismo cardíaco.	Piñeiro
Revista	Revista Española de Cardiología 2010; Supl 3: 1-217, Pág 11	Comparación entre ecocardiografía en pico de ejercicio realizada en bicicleta supina frente a la realizada en cinta rodante para detectar enfermedad coronaria.	Méndez Eirín, Peteiro Vázquez, Bouzas Mosquera, Casa Lago, Pazos López, Piñeiro Portela, Campo Pérez, Castro-Beiras.

ACTIVIDADE DOCENTE E INVESTIGADORA

Tipo	Revista/Evento	Título	Autoría
Revista	Revista Española de Cardiología 2010; Supl 3: 1-217, Pág 202	Valor de la isquemia leve durante la ecocardiografía en cinta rodante para le diagnóstica de enfermedad arterial coronaria.	Pérez Pérez, Pazos López, Casas Lago, Méndez Eirín, García López, Peteiro Vázquez, Piñeiro Portela, Castro-Beiras.
Revista	Revista Española de Cardiología 2010; Supl 3: 1-217, Pág 202	Valor de la ecocardiografía transtorácica en los pacientes con accidente cerebrovascular isquémico en ritmo sinusal sin antecedentes de cardiopatía embolígena.	López Sainz, Bouzas Mosquera Casas Lago, Méndez Eirín, García López, Peteiro Vázquez, Piñeiro Portela, Castro-Beiras.
Revista	Revista Española de Cardiología 2010; Supl 3: 1-217, Pág 202	Ecocardiografía de ejercicio en cinta rodante para predecir eventos en pacientes con hipertrofia ventricular izquierda.	García López, Peteiro Vázquez, Bouzas Mosquera, Broullón Molanes, Bouzas Mosquera, Estévez Loureiro, Bouzas Mosquera.
Comunicación	46º Congreso Nacional de la Sociedad Española de Cardiología. Valencia 2010.	Comportamiento hemodinámico con el ejercicio de la anuloplastia mitral.	Rodríguez Vilela A, Bouzas Mosquera A, Álvarez García N, Peteiro Vázquez J, Broullón Molanes FJ, Méndez Eirín E, Pérez Pérez A, Castro Beiras A. Unidade de Imaxe. Complexo Hospitalario Universitario da Coruña.
Proxecto		Estudio internacional CLARIFY: Registro Internacional sobre cardiopatía isquémica estable en pacientes ambulatorios.	Freire
Proxecto		Estudio Internacional EPICOR: Seguimiento a largo plazo de las pautas de tratamiento antitrombótico en pacientes con Síndrome Coronario Agudo.	Iglesias
Proxecto		Ensayo clínico COECOTAC (comparación de la ecocardiografía de ejercicio frente a la tomografía multidetector coronaria en la unidad de dolor torácico) que se desarrolla en el CHUAC.	Piñeiro

Tipo	Revista/Evento	Título	Autoría
Cirugía			
Comunicación	Pathological Society Summer Meeting 2010 (198th Scientific Meeting). Dundee (Scotland, United Kingdom)	Gastric Lymphangioma.	Narula A, Fernández S, Cano-Maldonado A, Isla A.
Comunicación	27th Panhellenic Congress of Surgery. Atenas (Grecia)	Laparoscopic removal of paraaortic paraganglioma	Antonakis Pantelis, Cano-Maldonado Agustín, Lynn John, Nikiteas Nikolaos, Martínez-Isla Alberto.
Comunicación	27th Panhellenic Congress of Surgery. Atenas (Grecia)	Laparoscopic management of a recurrent hiatus hernia on the 7th postoperative day after Toupet fundoplication	Antonakis Pantelis, Cano-Maldonado Agustín, Qurashi Kamran, Nikiteas Nikolaos, Dimitroulis Dimitrios, Martínez-Isla Alberto.
Comunicación	27th Panhellenic Congress of Surgery. Atenas (Grecia)	Laparoscopic management of a neuro endocrine tumour behind the pancreatic head using the "back-door approach"	Antonakis Pantelis, Cano-Maldonado Agustín, Kekis Panagiotis, Dimitroulis Dimitrios, Martínez-Isla Alberto.
Comunicación	27th Panhellenic Congress of Surgery. Atenas (Grecia)	Laparoscopic gastrectomy "en bloc" with distal pancreatectomy and spleenectomy	Antonakis Pantelis, Cano-Maldonado Agustín, Qurashi Kamran, Nikiteas Nikolaos, Martínez-Isla Alberto.
Comunicación	27th Panhellenic Congress of Surgery. Atenas (Grecia)	Laparoscopic cholecystectomy without a 10mm midline trocar in obese patients	Cano-Maldonado Agustín, Natoudi María, Papalambros Alexandros, Pararas Nikolaos, Maliotakis Ioannis, Antonakis Pantelis, Nikiteas Nikolaos, Martínez-Isla Alberto.
Comunicación	LIV Reunión de la Sociedad de Cirugía de Galicia. Ferrol (La Coruña)	Metástasis Cutánea de Cáncer de Mama	Adrio, Espiñeira, López de los Reyes, Basanta, Abril, Alarcón, Mato, Sánchez
Comunicación	LIV Reunión de la Sociedad de Cirugía de Galicia. Ferrol (La Coruña)	Tratamiento laparoscópico de Quiste Esplénico	Adrio, Espiñeira, Rodríguez, López de los Reyes, Basanta, Abril, Alarcón, Mato, Sánchez
Comunicación	LIV Reunión de la Sociedad de Cirugía de Galicia. Ferrol (La Coruña)	Vesícula Biliar Duplicada a Propósito de un Caso	Adrio, Espiñeira, Alarcón, Mato, Sánchez.
Comunicación	LIV Reunión de la Sociedad de Cirugía de Galicia. Ferrol (La Coruña)	Angiosarcoma radioinducido: Secuelas tras tratamiento conservador del cáncer de mama	Vives, Adrio, Díaz Tíe
Comunicación	LIV Reunión de la Sociedad de Cirugía de Galicia. Ferrol (La Coruña)	Validez de la Radiología Simple de Tórax en Bipedestación en el Diagnostico del Neumoperitoneo Izquierdo.	Díaz Tíe, Gómez Feijoo.

Tipo	Revista/Evento	Título	Autoría
Comunicación	LIV Reunión de la Sociedad de Cirugía de Galicia. Ferrol (La Coruña)	Fístula retrouretral: Presentación de un caso clínico	Adrio, Espiñeira, Rodríguez, López de los Reyes, Basanta, Abril, Alarcón, Mato, Sánchez
Comunicación	LIV Reunión de la Sociedad de Cirugía de Galicia. Ferrol (La Coruña)	Nuevas tecnologías en cirugía tiroidea: caso de monitorización intraoperatoria del nevio recurrente	Adrio, Espiñeira, Rodríguez, López de los Reyes, Basanta, Abril, Alarcón, Mato, Sánchez
Comunicación	IX Congreso Nacional de la Sociedad Española de Cirugía Laparoscópica. Oviedo.	Manejo Laparoscópico de Herniación Intratorácica Aguda del Estómago tras Funduplicatura.	Antonakis PT, Cano-Maldonado AJ, Qurashi K, Nairi A, Martínez-Isla A.
Comunicación	X Reunión de la Sección de Cirugía Endoscópica de la AEC. Palma de Mallorca	Resección Laparoscópica de Paraganglioma Preaórtico	Cano-Maldonado AJ, Antonakis PT, Lynn J, Martínez-Isla A.
Comunicación	X Reunión de la Sección de Cirugía Endoscópica de la AEC. Palma de Mallorca	Gastrectomía Laparoscópica en Bloque con Pancreatectomía Distal y Esplenectomía.	Antonakis PT, Cano-Maldonado AJ, Qurashi K, Martínez-Isla A.
Comunicación	LIV Reunión de la Sociedad de Cirugía de Galicia. Ferrol (La Coruña)	Resección Laparoscópica de Tumor Retropancreático mediante el "Back-Door Approach".	Cano-Maldonado AJ, Antonakis PT, Kekis PB, Martínez-Isla A.
Dermatología			
Comunicación	68th Annual Meeting of the American Academy of Dermatology, Miami, 5-9 de Marzo de 2010.	Ischemic onycholysis of the hands.	Cabanillas M, Monteagudo B, de las Heras C, Suárez-Amor O.
Comunicación	7th EADV Spring Symposium. Cavtat, 13-16 May 2010.	Cutaneous collagenous vasculopathy.	Monteagudo B, Ramírez-Santos A, Cabanillas M, Suárez-Amor O, de las Heras C, Pérez-Valcárcel J.
Comunicación	7th EADV Spring Symposium. Cavtat, 13-16 May 2010.	Superior vena cava síndrome: a rare cause of facial edema.	Suárez-Amor O, Cabanillas M, Ramírez-Santos A, Monteagudo B, de las Heras C.
Comunicación	7º EADV Spring Symposium, Cavtat, 13-16 Mayo 2010.	Multiple peripheral giant cell granuloma.	Ramírez A, Monteagudo B, Suárez O, Pérez-Valcárcel J, Cabanillas M, de las Heras C.
Comunicación	19th EADV Congress, Gothenburg/Sweden, 6-11 Octubre de 2010.	Vulval Paget's disease successfully treated with intralesional photodynamic therapy following carbon dioxide laser.	González-Sixto B, Alonso-Alonso T, Pérez-Bustillo A, Suárez-Amor O, Sánchez-Sambucety P, Rodríguez-Prieto MA.
Comunicación	19th EADV Congress, Gothenburg/Sweden, 6-11 Octubre de 2010.	Acral ischemia due to infliximab.	González-Vilas D, J García-Gavín J, Suárez Alén S, Martínez-Pérez M, Labandeira J, Toribio J.

Tipo	Revista/Evento	Título	Autoría
Revista	Ped Dermatol 2010;27:306-8.	Pachydermodactyly in a young girl: cutaneous manifestation of a psychiatric disorder?.	Cabanillas M, Monteagudo B, León-Muñíos E, Suárez-Amor O.
Revista	Indian Pediatr. 2010;47:181-2.	Chevron nail.	Monteagudo B, Suárez-Amor O.
Revista	Indian Pediatrics. 2010;47:794.	Neonatal sucking blisters.	Monteagudo B, León-Muñíos E.
Revista	Dermatology 2010;221:117-21	Necrobiosis lipoidica therapy with biologicals: An ulcerated case responding to etanercept and a review of the literature.	Suárez-Amor O, Pérez-Bustillo A, Ruíz-González I, Rodríguez-Prieto MA.
Revista	Pediatr Dermatol 2010;27:559-60.	Acute exanthematous generalizad pustulosis or toxic epidermal necrolysis?	Suárez-Amor O, Cabanillas M, Monteagudo B, Ramírez-Santos A, Pérez-Valcárcel J, de las Heras C.
Revista	Med Cutan Iber Lat Am. 2010;38:134-5.	Eczema numular generalizado secundario a tratamiento combinado con interferón alfa-2a pegilado y ribavirina en un paciente VIH con infección crónica por el virus de la hepatitis C.	Monteagudo B, Mariño A, Cabanillas M, Varela M.
Revista	Med Cutan Iber Lat Am. 2010;38:216-7.	Epitelioma cuniculado. A propósito de un caso.	Monteagudo B, Pérez-Valcárcel J, Cabanillas M, Suárez-Amor O, Campo-Cerecedo F.
Revista	Ann Pediatr (Barc) 2010;73:299.	Síndrome de Sturge-Weber.	Suárez-Amor O, Cabanillas M, Monteagudo B, de las Heras C.
Revista	Acta Pediatr Esp . 2010;68:91-4.	Molusco contagioso: ¿cuándo se debería iniciar el tratamiento?.	Monteagudo B, Cabanillas M, León Muñíos E, Suárez Amor O, Vázquez Blanco MM, Corrales A.
Revista	An Pediatr (Barc). 2010;72:139-42.	Molusco contagioso: estudio descriptivo.	Monteagudo B, Cabanillas M, Acevedo A, de las Heras C, Pérez Pérez L, Suárez Amor O, Ginarte M.
Revista	Piel. 2010;25:152-4.	Placas amarillentas lineales en la región lumbar.	Monteagudo Sánchez B, Cabanillas M, Suárez-Amor O.
Revista	Piel. 2010;25:194-7.	Poliosis sobre un nevo melanocítico congénito en una paciente con tiroiditis de Hashimoto.	Monteagudo B, Suárez Amor O, Cabanillas M, Álvarez JC, de las Heras C.
Revista	Piel. 2010;25:267-9.	Múltiples pápulas eritematosas en la espalda.	Monteagudo Sánchez B, Pérez-Valcárcel J.

ACTIVIDADE DOCENTE E INVESTIGADORA

Tipo	Revista/Evento	Título	Autoría
Revista	Piel. 2010;283-5.	Poroma ecrino clínicamente pigmentado.	Monteagudo B, Pérez-Valcárcel J, Cabanillas M, Suárez-Amor O, Ramírez-Santos A, de las Heras C.
Revista	Acta Pediatr Esp. 2010;68:369-70.	Importancia de la mancha mongólica: síndromes asociados y diagnóstico diferencial.	Monteagudo B, Suárez-Amor O, León-Muiños E, Corrales A, Carballeira A, Romarís A.
Revista	Actas Dermosifiliogr. 2010;101:449-52.	Vasculopatía colágena cutánea: aportación de un caso y revisión de la literatura.	Monteagudo B, Pérez Valcárcel J, Ramírez-Santos A, Cabanillas M, Suárez Amor O.
Revista	Piel. 2010;25:319-21.	Quistes gingivales y palatinos del recién nacido.	Monteagudo B, Romarís R, León-Muiños E, Corrales A, Carballeira I, Ramírez-Santos A, Fernández-Prieto R.
Revista	Actas Dermosifiliogr. 2010;101:563-5.	Liquen escleroso y atrófico en el lugar de inyección de insulina: fenómeno de Koebner inusual.	Monteagudo B, Cabanillas M, Bellido D, Suárez-Amor O, Ramírez-Santos A, de la Cruz A.
Revista	Piel. 2010;25:411-2.	Quistes miliares del recién nacido	Monteagudo B, Corrales A, León-Muiños E, Romarís R, Carballeira I, Santos M, Fernández-Prieto R.
Revista	Acta Pediatr Esp. 2010;68:421-3.	Importancia del hoyuelo sacro: marcador cutáneo de disrafismo espinal cerrado.	Monteagudo B, Cabanillas M, León-Muiños E, Romarís R, González-Vilas D, Martínez-Rodríguez P.
Revista	Acta Pediatr Esp. 2010;68:472-3.	Pezón supernumerario: ¿un marcador cutáneo de anomalías hematológicas, cardiovasculares y renales?.	Monteagudo B, Suárez-Amor O, León-Muiños E, Carballeira I, Corrales A, Ramírez-Santos A.
Revista	Actas Dermosifiliogr. 2010;101:734-6.	Hamartoma del músculo liso asociado a nevo spilus blaschkoide adquirido.	Monteagudo B, Ramírez-Santos A, Cabanillas A, Suárez-Amor O, Pérez-Valcárcel J.
Revista	Actas Dermosifiliogr. 2010;101:723-4.	Nódulos generalizados.	Monteagudo B, Pérez-Valcárcel J, Gómez-Torreiro E.
Revista	Piel. 2010;25:450-3.	Trago accesorio.	Monteagudo B, Carballeira I, León-Muiños E, Corrales A, Romarís R, Cabanillas M, Fernández-Prieto.
Revista	Piel. 2010;25:470-1.	Mancha salmón: prevalencia y asociaciones.	Monteagudo B, León-Muiños E, Cabanillas M, Romarís R, Corrales A, Carballeira A.
Revista	Actas Dermosifiliogr. 2010;101:891-2.	Blaschkitis del adulto (liquen estriado) en paciente tratado con adalimumab.	Monteagudo B, Cabanillas M, Suárez-Amor O, Ramírez-Santos A, Álvarez JC, de las Heras C.



Tipo	Revista/Evento	Título	Autoría
Revista	Piel. 2010;25:541-3.	Descamación fisiológica del recién nacido.	Monteagudo B, León-Muiños E, Corrales A, Carballeira I.
Revista	Piel. 2010;25:507-10.	Eritema tóxico neonatal.	Monteagudo B, Labandeira J, León-Muiños E, Ramírez-Santos A, Suárez-Amor O, Cabanillas M.
Revista	Piel. 2010;25:501-3.	Onicomycosis por Scopulariopsis brevicaulis y carcinoma de pene: dos asociaciones peculiares de eritema anular centrífugo.	Monteagudo B, Cabanillas M, Suárez-Amor O, Ramírez-Santos A, Pérez-Valcárcel J, de las Heras C.
Revista	Actas Dermosifiliogr 2010;101:105-6.	Mucinosis eritematosa reticular con respuesta parcial al tacrolimus tópico.	Suárez-Amor O, Pérez-Bustillo A, González-Morán MA, Ramírez-Santos A, Rodríguez-Prieto MA.
Revista	Galicia Clin 2010;71:185-6.	Pustulosis exantemática generalizada aguda inducida por amoxicilina-clavulánico.	Solla-Babío E, Suárez-Amor O, Pérez-Valcárcel J.
Revista	Actas Dermosifiliogr 2010; 101:263-5.	Nódulos ulcerados en cara posterior de piernas.	Ramírez-Santos A, Martín-Polo R, Sánchez-Sambucety P, Rodríguez-Prieto MA.
Hematología			
Proyecto		Estudio de Nilotinib en LMC	
Medicina Interna			
Comunicación	20th European Congress of Clinical Microbiology and Infectious Diseases. Vienna, Austria 10-13 April 2010. Clinical Microbiology and Infection 2010; 16 (Supp 2): S617.	Extra-pulmonary tuberculosis: epidemiology and risk factors.	García-Rodríguez J.F., Álvarez Díaz H, Lorenzo-García M.V., Solla Babío E, Mariño Callejo A.I., Sesma Sánchez P.
Comunicación	20th European Congress of Clinical Microbiology and Infectious Diseases. Vienna, Austria 10-13 April 2010. Clinical Microbiology and Infection 2010; 16 (Supp 2): S617.	Long-term efficacy of 6-month therapy with isoniazid and rifampin for pleural tuberculosis.	García-Rodríguez J.F., Álvarez Díaz H, Solla Babío E, Sánchez-Trigo S, Mariño Callejo A.I., Sesma Sánchez P.
Comunicación	8th European HIV Drug Resistance Workshop, Sorrento-Italia, 2010. Abs 85. Reviews in Antiviral Therapy and Infectious Diseases. 2010;1: 79.	Trends, along a decade, of antiretroviral resistance in a newly diagnosed HIV-1 cohort of from Galicia, Spain, including diverse genetic forms.	Delgado E, Cuevas M.T., Fernández-García A., Thomson M.M., González-Galeano M., Ocampo A., Sánchez-Martínez M., Ojea de Castro R., Sánchez-García A., López-Álvarez M.J., García V., Mariño A., Pinilla M., Rodríguez R., Pérez-Álvarez L.

ACTIVIDADE DOCENTE E INVESTIGADORA

Tipo	Revista/Evento	Título	Autoría
Comunicación	XVIII International AIDS Conference. Vienna-Austria, July 2010.	Construction of a panel of functional HIV-1 envelope clones of subtype F. WEPE0016.	Delgado E., Revilla A., Nebreda P., Ríos M., Cilla G., María Jesús L., Mariño A., Rakhmanova A., Pérez-Castro S., Prieto Menchero S., Herráez S., González-Galeano M., Sánchez M., Pinilla M., Pérez-Álvarez L., Thomson M.M.
Comunicación	XVIII International AIDS Conference. Vienna-Austria, July 2010.	Trends, along a decade, of the molecular epidemiology of HIV-1 infection in Galicia, Spain. WEPE0019.	Delgado E., Thomson M.M., Cuevas M.T., Fernández-García A., Muñoz Nieto-Sandoval M., Ocampo A., Sánchez A.M., Ojea de Castro R., González-Galeano M., Mariño A., Sánchez M., Pinilla M., López Álvarez M.J., García V., Rodríguez R., Fernández R., Pérez-Álvarez L., the Study Group of Antiretroviral Resistance in HIV-1 Infection in Galicia, Spain.
Comunicación	Tenth International Congress on Drug Therapy in HIV Infection. Glasgow, UK. November 2010.	Response to HAART according to sex and origin (immigrant versus Spanish-born) in a cohort of naive HIV-infected patients starting antiretroviral therapy.	Mariño A. como membro do GESIDA 5808 Study Group.
Revista	Neth J Med 2010; 68:329-30.	Intermittent use of pantoprazole and famotidine in severe hypomagnesaemia due to omeprazole.	Fernández-Fernández FJ, Sesma P, Caínzos-Romero T, Ferreira-González L.
Revista	Postgrad Med J 2010;86:682-3.	Pulmonary ossification: an unusual incidental finding of a transthoracic CT guided needle biopsy of a lung lesion.	Fernández-Fernández FJ, Durana-Tonder C, Bello-Peón MJ, Caínzos-Romero T.
Revista	Acta Medica (Hradec Králové) 2010; 53:153-6.	Neutrophilic dermatosis of the dorsal hands associated associated with a "myeloproliferative neoplasm, unclassifiable" and a simultaneous cancer of colon.	Fernández-Fernández FJ, Álvarez-Fernández JC, Garrido JA, Sesma P.



Tipo	Revista/Evento	Título	Autoría
Revista	Eur Heart J 2010	A PPAR agonist activity is also shared by other ARBs (or their metabolites) than telmisartan, but there are differences.	Fernández-Fernández FJ.
Revista	Int J Tuberc Lung Dis.	Respiratory health effects of indoor air pollution: Potential chemopreventive strategies.	Fernández-Fernández FJ, Pía G, Sesma P.
Revista	J Rheumatol.	Might acetylcysteine be useful as adjuvant therapy for some patients with ANCA-associated vasculitis?.	Fernández-Fernández FJ, Sesma P.
Revista	Am J Cardiol. 2010 1;105(5):667-71.	Cardiovascular event rates in diabetic and nondiabetic individuals with and without established atherothrombosis (from the REduction of Atherothrombosis for Continued Health [REACH] Registry).	Pía G. Membro investigador do REACH REGISTRY
Revista	Eur Heart J 2010: 10.1093.	Risk score to predict serious bleeding in stable outpatients with or at risk of atherothrombosis.	Pía G. Membro investigador do REACH REGISTRY
Revista	Am J Cardiol 2010; 105:445-452.	Current use of aspirin and antithrombotic agents in the United States among outpatients with atherothrombotic disease (from the REduction of Atherothrombosis for Continued Health [REACH] Registry).	Pía G. Membro investigador do REACH REGISTRY
Revista	Curr Vasc Pharmacol 2010 May 1;8(3):293-300.	The Importance of Early Diagnosis and Treatment in Peripheral Arterial Disease: Insights from the PARTNERS and REACH Registries.	Pía G. Membro investigador do REACH REGISTRY

ACTIVIDADE DOCENTE E INVESTIGADORA

Tipo	Revista/Evento	Título	Autoría
Revista	Metabolism. 2010;59:400-8.	Ethnic differences in the relationships of anthropometric measures to metabolic risk factors in Asian patients at risk of atherothrombosis Results from the REduction of Atherothrombosis for Continued Health (REACH) Registry.	Pía G. Membro investigador do REACH REGISTRY
Revista	Int J Obes (Lond). 2010 34(8):1284-92.	Economic implications of obesity among people with atherothrombotic disease.	Pía G. Membro investigador do REACH REGISTRY
Revista	Clin Ther. 2010; 32:119-132.	The economic implications of treating atherothrombotic disease in Australia, from the government perspective.	Pía G. Membro investigador do REACH REGISTRY
Revista	HIV Clin Trials. 2010; 11(1): 11-7.	Liver toxicity after switching or simplifying to nevirapinebased therapy is not related to CD4 cell counts: results of the TOSCANA study.	Antela A, Ocampo A, Gómez R, López MJ, Mariño A, Losada E, Rodríguez R, Fernández R, Corredoira JC, Naval G, Rodríguez A, Miralles C, Prieto A, Gevihga. Galician HIV Study Group.
Revista	HIV Med. 2010; 11(9): 545-53.	Effect of simplification from protease inhibitors to boosted atazanavir-based regimens in real-life conditions. SIMPATAZ Study Group.	Rubio R, Serrano O, Carmena J, Asensi V, Echevarría S, Flores J, Ribera E, Zárraga M, Ocampo A, de la Fuente B, Sepúlveda MA, Mariño AI, Mínguez C, Vicent R, Cartón JA, Moyano B, Esteban H, Mahillo B, Serrano L, González-García J; GESIDA 44/04
Revista	Antiviral Res. 2010; 85(2): 403-8.	Similar antiviral efficacy and tolerability between efavirenz and lopinavir/ritonavir, administered with abacavir/lamivudine (Kivexa), in antiretroviral-naïve patients: a 48-week, multicentre, randomized study (Lake Study).	Echeverría P, Negredo E, Carosi G, Gálvez J, Gómez JL, Ocampo A, Portilla J, Prieto A, López JC, Rubio R, Mariño A, Pedrol E, Viladés C, del Arco A, Moreno A, Bravo I, López-Blazquez R, Pérez-Álvarez N, Clotet B.

Tipo	Revista/Evento	Título	Autoría
Revista	AIDS Res Hum Retroviruses. 2010; 26(4): 419-24.	Preemptive erythropoietin plus high ribavirin doses to increase rapid virological responses in HIV patients treated for chronic hepatitis C.	Mariño A. como membro do PERICO Study Group.
Revista	Curr HIV Res. 2010; 8(7): 521-30.	Do HIV-Infected Immigrants Initiating HAART have Poorer Treatment-Related Outcomes than Autochthonous Patients in Spain? Results of the GESIDA 5808 Study.	Mariño A. como membro do Estudio GESIDA 5808.
Revista	AIDS Patient Care STDS. 2010; 24: 5-13.	Prevalence and impact of body physical changes in HIV patients treated with highly active antiretroviral therapy: results from a study on patient and physician perceptions.	Mariño A. como membro do HIV Body Physical Changes Study Group.
Comunicación	XXVII Congreso de Sociedad Gallega de Medicina Interna. Santiago de Compostela	Ritmo Auricular bajo asociado al consumo de cannabis.	Caínzos T., Fernández-Fernández FJ., Solla Babío E, Sánchez Trigo S, Vilariño Maneiro L, Sardina Ferreiro R, Sesma. P.
Comunicación	XXVII Congreso de Sociedad Gallega de Medicina Interna. Santiago de Compostela	Linfedema Praecox: una causa infrecuente de edema de miembros inferiores.	Caínzos T., Fernández-Fernández FJ., Solla Babío E, Sánchez Trigo S, Vilariño Maneiro L, Sardina Ferreiro R, Sesma.
Comunicación	XXVII Congreso de Sociedad Gallega de Medicina Interna. Santiago de Compostela	Osificación pulmonar: un hallazgo inusual incidental de una biopsia transtorácica con aguja guiada por TC de una lesión pulmonar	Caínzos T., Fernández-Fernández FJ., Solla Babío E, Sánchez Trigo S, Vilariño Maneiro L, Sardina Ferreiro R, Sesma .
Comunicación	Congreso de Internistas Noveis. Palmeira 2010.	Manejo de la insuficiencia renal aguda.	Caínzos T.
Comunicación	XXXV Congreso Anual de la Asociación Española para el estudio del Hígado (AEEH). Madrid, Febrero, 2010. Gastroenterología y Hepatología 2010; 33:158-159.	Estudio observacional, prospectivo de seguimiento del tratamiento con Interferon alfa 2 a pegilado asociado a Ribavirina en pacientes con Hepatitis C crónica genotipo 1 con niveles normales de ALT. Análisis final de eficacia.	Calleja J.I, Ruiz-Antoran B., García-Samaniego J., Morillas R., Moreno R., Suárez D., Sola R.

ACTIVIDADE DOCENTE E INVESTIGADORA

Tipo	Revista/Evento	Título	Autoría
Comunicación	Galicia Clin 2010; 71 (2): 69- 94.	Repercusión de la pandemia de gripe A en la hospitalización de pacientes EPOC en un Servicio de Medicina Interna.	Trigas Ferrín M, Ferreira González L, Pastor Rubín de Celis E, Suárez Sambade D, Sesma Sánchez P.
Comunicación	Galicia Clínica 2010; 71 (2): 65-94.	Características epidemiológicas y comorbilidad de los pacientes EPOC ingresados en un Servicio de Medicina Interna.	Trigas Ferrín M, Ferreira González L, Pastor Rubín de Celis E, Suárez Sambade D, Sesma Sánchez P.
Comunicación	XXVIII Congreso Soc Esp de Calidad Asistencial. Oct-2010. Santiago de Compostela.	Elaboración del Plan de Gestión de Calidad Docente men el Área Sanitaria de Ferrol.	Garrido JA, Ramil L, Acevedo A et al.
Comunicación	XIII Congreso Soc Esp de Directivos de Atención Primaria. Nov-2010. A Coruña.	Elaboración del plan de gestion docente "integrado" en el Área Sanitaria de Ferrol.	Acevedo A, Garrido JA, Ramil L et al.
Comunicación	XXXI Congreso Nacional de la msociedad Española de Medicina Interna. Noviembre 2010. Oviedo.	Bacteriemia por Listeria monocytogenes en el Área Sanitaria de Ferrol.	Sánchez Trigo S, García Rodríguez FJ., Caínzos Romero L., Vilariño Maneiro L., Sardina Ferreiro R., Gómez Buela I., Álvarez Díaz H., Sesma Sánchez P.
Comunicación	XXXI Congreso Nacional de la sociedad Española de Medicina Interna. Noviembre 2010. Oviedo.	ACV en el paciente joven.	Sardina Ferreiro R., Sánchez Trigo S., Caínzos Romero T., Vilariño Maneiro L., Gómez Buela I., Solla Babío E., Barbagelata López C., Sesma Sánchez P.
Comunicación	XIII Congreso Nacional sobre el SIDA. Junio 2010. Santiago.	Era TARGA: características de la TB en los pacientes con infección por el VIH en el Área Sanitaria de Ferrol.	Sánchez Trigo S., Méndez Lage S., Álvarez Díaz H., García Rodríguez FJ., Mariño Callejo A., Sesma Sánchez P.
Comunicación	XIII Congreso Nacional sobre el SIDA. Junio 2010. Santiago.	Evolución de la TB en los pacientes con infección por el VIH antes y después de la era TARGA en el Área Sanitaria de Ferrol.	Sánchez Trigo S., Méndez Lage S., Álvarez Díaz H., García Rodríguez FJ., Mariño Callejo A., Sesma Sánchez P.

Tipo	Revista/Evento	Título	Autoría
Comunicación	XXVII Reunión de la Sociedad Gallega de Medicina Interna. Junio 2010. Santiago de Compostela.	Leucemia agresiva de células NK: hombre de 57 con síndrome febril y pancitopenia.	Sánchez Trigo S., Caínzos Romero T., Romero Picos E., Solla Babío E., Vilariño Maneiro L., Sardina Ferreiro R., Gómez Torreiro E., Álvarez Díaz H., Fernández Fernández F., Fernández Bouza E., Sesma Sánchez P.
Comunicación	XXVII Reunión de la Sociedad Gallega de Medicina Interna. Junio 2010. Santiago de Compostela.	Mortalidad anual en Medicina Interna.	Fernández Bouza E., Buño Ramilo B., Sardina Ferreiro R., Portela Velasco U., Sánchez Trigo S., Vázquez Vázquez B., Barbagelata López C., Mella Pérez C., Sesma Sánchez P.
Comunicación	37 Jornadas nacionales de sociodrogalcohol Oviedo Abril 2010.	Modelo de atención a pacientes pluripatológicos en ASF.	Dopico López.
Comunicación	37 Jornadas nacionales de sociodrogalcohol Oviedo Abril 2010.	Trombosis venosa como complicación del uso de drogas por vía parenteral.	Dopico López.
Comunicación	II Congreso Nacional de Atención Sanitaria al paciente Crónico. 26 febrero 2010.	Modelo de atención a pacientes pluripatológicos en ASF.	Gómez Gigirey.
Comunicación	XXXI Congreso Nacional de la Sociedad de Medicina Interna. 17-20 noviembre 2010. Oviedo.	Características epidemiológicas de los pacientes ingresados por Insuficiencia Cardíaca en MI en Galicia: Estudio SOGAMI-IC.	Gómez Gigirey.
Comunicación	XIII Congreso Nacional sobre el SIDA. P5.16 Santiago de Compostela 16-18 Junio 2010.	Ascitis Quilosa en paciente con infección crónica por VIH y síndrome de reconstitución inmune asociado a infección diseminada por Mycobacterium intracellulare (MAI-SRI).	Álvarez Díaz H, Mariño Callejo A, García-Rodríguez J.F., Sánchez Trigo S, Solla Babío E, Méndez Lage S, Vázquez Rodríguez P, Sesma Sánchez P.
Comunicación	II Congreso Nacional sobre el SIDA. P6.11. Santiago de Compostela 16-18 Junio 2010.	Rash cutáneo en el perfil de seguridad de fármacos antirretrovirales de última generación: Darunavir, Etravirina y Raltegravir.	Álvarez Díaz H, Mariño Callejo A, García-Rodríguez J.F., Sánchez Trigo S, Méndez Lage S, Rodríguez Zuazu I, López Abad R, Sesma Sánchez P.
Comunicación	II Congreso Nacional sobre el SIDA. P5.15. Santiago de Compostela 16-18 Junio 2010.	Púrpura trombocitopénica trombótica en infección por VIH correctamente controlada. Glimepiridina, como posible desencadenante.	Álvarez Díaz H, Mariño Callejo A, García-Rodríguez J.F., Sánchez Trigo S, Méndez Lage S, Sesma Sánchez P.

ACTIVIDADE DOCENTE E INVESTIGADORA

Tipo	Revista/Evento	Título	Autoría
Comunicación	XIII Congreso Nacional sobre el Sida. Santiago de Compostela, 2010.	Construcción de un panel de clones de envoltura funcionales de VIH-1 de diversos subtipos y formas recombinantes. CO.2.	Revilla A., Delgado E., Vega Y., Nebreda P., Carrera C., Jiménez L., González-Galeano M., Pinilla M., Ocampo A., Lezaún M.J., Ojea R., Cilla G., Rodríguez M., Mariño A., Ordóñez P., Pérez S., Fernández-Rodríguez R., Ríos M., Rakhmanova A., Prieto S., Cisterna R., López-Soria L., Nájera R., Pérez-Álvarez L., Thomson M.M..
Comunicación	XIII Congreso Nacional sobre el Sida. CO2.5. Santiago de Compostela, 2010.	Resistencia natural y transmitida a antirretrovirales en pacientes de Galicia infectados con diversas formas genéticas de VIH-1 (1999-2010).	Delgado E., Cuevas M.T., Fernández García A., Thomson M.M., González-Galeano M., Ocampo A., Sánchez-Martínez M., Ojea de Castro R., Sánchez-García A., López Álvarez M.J., García V., Mariño A., Pinilla M., Rodríguez R., Pérez-Álvarez L e o Grupo de Estudio de Resistencias a Antirretrovirais en VIH-1 en pacientes en Galicia.
Comunicación	II Congreso Nacional GESIDA. Madrid 30 de noviembre-3 de diciembre, 2010.	Construcción y caracterización de clones funcionales de envolturas de VIH-1 de los subtipos G y F. P-110.	Revilla A., Delgado E., Christian E.C., Dalrymple J., Vega Y., Carrera C., González-Galeano M, Ocampo A., Ojea de Castro R., Lezaún M.J., Rodríguez R., Mariño A., Ordóñez P., Cilla G., Cisterna R., Santamaría J.M., Prieto S., Rakhmanova A., Vinogradova A., Ríos M., Pérez-Álvarez L., Nájera R., Montefiori D.C., Seaman M.S., Thomson M.M..
Comunicación	II Congreso Nacional GESIDA. Madrid 30 de noviembre-3 de diciembre, 2010.	Alteraciones de la densidad mineral ósea en las mujeres con infección por el VIH. P-088.	Mariño A., García Rodríguez J.F., Álvarez Díaz H., Rodríguez López M., Castro Iglesias A., Sesma Sánchez P.
Comunicación	II Congreso Nacional GESIDA. Madrid 30 de noviembre-3 de diciembre, 2010.	Descripción de la respuesta al TARGA en función del sexo y el origen (inmigrante vs. autóctono) en una cohorte de pacientes naive infectados por el VIH-1 que inician tratamiento antirretroviral (Estudio GES-5808). P-087.	Mariño A. como membro do GESIDA 5808 Study Group.

Tipo	Revista/Evento	Título	Autoría
Comunicación	XII Congreso de la Sociedad Andaluza de Enfermedades Infecciosas. Cádiz.	Tolerabilidad hepática de raltegravir en pacientes con hepatitis crónica C.	Neukam K, Macías J, Rivero A, Ojeda G, Téllez F, Delgado M, Merino D, Collado A, Ríos MJ, Von Wichmann MA, Portilla J, Santos FI, Mariño A, Cifuentes C, Camacho A, Pineda JA. m Grupo hepral.
Revista	Galicia Clín 2010; 7 (1): 42.	Estómago de retención secundario a hernia de hiato.	Solla Babío E, Caínzos Romero T.
Revista	Med Clin (Barc) 2010. doi:10.1016/j.medcli.2010.07.015.	Hipomagnesemia asociada a tratamiento con omeprazol. Test genético para mutación en TRPM6.	Fernández-Fernández FJ, Sesma P, Caínzos Romero T, Ferreira L.
Revista	Gastroenterol Hepatol 2010;33:551-3.	Hipercalcemia paraneoplásica asociada a una tumoración epidermoide rectal en una paciente con fístula anal de larga duración.	Fernández-Fernández FJ, Buño-Ramilo B, Álvarez-Fernández JC, Brage-Gómez MS, Nogueira C.
Revista	Med Clin 2010;134:418-24.	Sobre la patogenia del síndrome de Sweet.	Fernández-Fernández FJ, Garrido JA, Sesma P.
Revista	Educ Med 2010;13:5-6.	Entrenamiento basado en la simulación como medio de prevenir conflictos éticos en el proceso enseñanza-aprendizaje.	Garrido JA.
Revista	Rev Clin Española.	Reflexiones sobre el documento de voluntades anticipadas.	Ameneiros-Lago E, Carballada Rico C, Garrido Sanjuán JA, Fernández-Rial A.
Revista	Gastroenterología y Hepatología.	"Empiema pleural espontáneo".	Ameneiros-Lago E, Fernández-Fernández FJ, Carballada-Rico C, Sesma-Sánchez P.
Revista	Enferm Infecc Microbiol Clin. 2010; 28(7): 471-2.	Fungemia due to Issatchenkia terricola.	Agulla A, Ordóñez P, Álvarez H, Mariño A.
Revista	Enferm Infecc Microbiol Clin 2010; 28: (6): 336-341.	Bacteriemias de presentación comunitaria y nosocomial por Staphylococcus aureus resistente a meticilina en hospitales españoles.	García Rodríguez J.F. como miembro del GEIH/GEMARA/REIPI. Millán A.B., Domínguez M.A., Borraz C., Pau González M., Almirante B., Cercenado E., Padilla B., Pujol M., Rodríguez-Baño J. e GEIH/GEMARA/REIPI.

Tipo	Revista/Evento	Título	Autoría
Revista	Rev Clin Esp. 2010; 210 (11): 537-544.	La infección del tracto urinario en los servicios de medicina interna.	Álvarez H. como membro do Grupo de Trabajo das Infeccións Urinarias do Grupo de Trabajo de Enfermedades Infecciosas (GTEI) da Sociedade Española de Medicina Interna.
Revista	http://www.gesida.seimc.org/index.asp#	Documento de Consenso sobre Alteraciones Osteoarticulares en la Infección por el VIH. Junio 2010.	Mariño A. Como membro de GRUPO DE EXPERTOS DO PLAN NACIONAL SOBRE O SIDA E DE GESIDA.
Revista	Med Pal. 2010;5:276-279.	La sedación paliativa en pacientes moncológicos en una Unidad de Hospitalización a Domicilio: un análisis prospectivo de 7 años de experiencia	Carballada Rico C, Ameneiros-Lago E.
Ponencia	XII Jornada de Actualización de Enfermedades Infecciosas. Ourense.	¿Cómo tratamos la infección por el VIH en el año 2010? Guías Terapéuticas.	Mariño A.
Ponencia	XIII Congreso Nacional sobre el Sida. Santiago de Compostela.	Tomo TARV y tengo una pregunta para usted.	Mariño A.
Ponencia	X Reunión sobre alteraciones metabólicas y comorbilidades en la infección por el VIH. GEAM. Marbella.	¿Es la mujer más propensa a la osteoporosis?	Mariño A.
Ponencia	Reunión Post-CROI 2010. Santiago de Compostela, 12-13 de marzo de 2010.	Enfermedades Oportunistas y Tumores.	Mariño A.
Ponencia	Reunión sobre nuevas estrategias de tratamiento en VIH. Baiona, 5 de febrero de 2010.	¿Son todos los IPs iguales?: actualización acerca de las Guías de Tratamiento Americanas.	Mariño A.
Ponencia	Reunión sobre Nuevas Experiencias con Antagonistas del CCR5. Santiago de Compostela.	Una mujer difícil.	Mariño A.
Ponencia	Reunión sobre Nuevas Fronteras en el TAR: RAL Indicación Completa. Santiago de Compostela.	Actualización de las Guías Terapéuticas.	Mariño A.

Tipo	Revista/Evento	Título	Autoría
Proyecto		Estudio de adherencia al tratamiento de pacientes con infección por Virus de la H.C.	Suárez Sambade, Pastor Rubín de Celis.
Proyecto		Estudio epidemiológico para evaluar el manejo de los paciente con hepatitis C crónica con fallo a tratamiento previo	Suárez Sambade, Pastor Rubín de Celis.
Proyecto		Registro de Hiperlipemias genéticas en España (RHICOFAM).	Garrido JA.
Proyecto		Estudio Multicentrico Internacional REACH (Reduction of Atherothrombosis for Continued Health).	Pía G.
Proyecto		Estudio MICARE 2 (Estudio para conocer el control de los factores de riesgo cardiovascular en pacientes de prevención secundaria atendidos en las consultas de Medicina Interna).	Pía G.
Proyecto		Estudio SOLVE (Estudio observacional abierto, multicentrico, prospectivo de 24 semanas de seguimiento en diabeticos).	Pía G.
Proyecto		Registro de Hipertrigliceridemias de la Sociedad Española de Arteriosclerosis.	Pía G.
Proyecto		Registro gallego de Dislipemia mixta (REGAMIX)	Pía G. e Castro Mao M.
Proyecto		Estudio ESMI "Exacerbaciones de EPOC en los Servicios de Medicina Interna".	Ameneiros E.
Proyecto		Encuesta para valorar el grado de conocimiento y actitudes sobre las Instrucciones Previas de los facultativos de Atención Primaria y Especializada del Área Sanitaria de Ferrol.	Ameneiros E.

Tipo	Revista/Evento	Título	Autoría
Proxecto		European vaccines and microbicides enterprise (Europrise).	Mariño A. e Álvarez Díaz H.
Proxecto		Ensayo Clínico aleatorizado para comparar la combinación ZDV + 3TC + ABC (Trizivir®) frente a Lopinavir/R (Kaletra®) en monoterapia en pacientes con supresión viral en tratamiento previo con ZDV + 3TC + ABC (Trizivir®) en la prevención de la aparición de Lipoatrofia. KALIPO	Mariño A.
Proxecto		Estudio piloto, fase IV para analizar la seguridad de los combos Truvada vs Kivexa como parte de un TARGA basado en Kaletra. Estudio COMBOKA.	Mariño A.
Proxecto		Características clínicas y epidemiológicas de la coinfección VHC-VIH en la población española. GESIDA 5707.	Mariño A.
Medicina Preventiva			
Comunicación	XXVIII Congreso Seca. I Congreso Sogalca. 19/22 Octubre de 2010 Santiago de Compostela.	Experiencia en la implementación de un programa para la disminución de las bacteriemias relacionadas con catéteres.	Díaz Lamas A, Miralles Frutos C., Castro Orjales M J., Martínez Rodríguez M J., Rivera P. Gómez Canosa S.
Comunicación	20th European Congress of Clinical Microbiology and Infectious Diseases. Vienna, Austria. Clinical Microbiology and Infection 2010; 16 (Supp 2): S617.	Extra-pulmonary tuberculosis: epidemiology and risk factors.	García-Rodríguez J.F., Álvarez Díaz H, Lorenzo-García M.V., Solla Babío E, Mariño Callejo A.I., Sesma Sánchez P.
Comunicación	20th European Congress of Clinical Microbiology and Infectious Diseases. Vienna, Austria. Clinical Microbiology and Infection 2010; 16 (Supp 2): S617.	Extra-pulmonary tuberculosis: epidemiology and risk factors.	García-Rodríguez J.F., Álvarez Díaz H, Lorenzo-García M.V., Solla Babío E, Mariño Callejo A.I., Sesma Sánchez P.

Tipo	Revista/Evento	Título	Autoría
Comunicación	XXVIII Congreso Seca. I Congreso Sogalca. 19/22 Octubre de 2010 Santiago de Compostela.	Resultados de la estrategia de higiene de manos en el Servicio Gallego de Salud.	Vázquez Vizoso F.L. Martín Rodríguez M.D. Abraira M.L. Rodríguez Durán L.F. Álvarez Gil R.M. Lorenzo García V.
Microbiología			
Comunicación	XIII Congreso Nacional sobre el SIDA. Santiago.	Evolución de la tuberculosis en los pacientes con infección por el VIH antes y después de la era TARGA en el Área Sanitaria de Ferrol.	
Comunicación	XIII Congreso Nacional sobre el SIDA. Santiago	Era Targa: características de la tuberculosis en los pacientes con infección por el VIH en el Área Sanitaria de Ferrol.	
Comunicación	XIII Congreso Nacional sobre el SIDA. Santiago.	Resistencia natural y transmitida a antirretrovirales en pacientes de Galicia infectados con diversas formas genéticas de VIH-1 (1999-2010).	
Comunicación	XIII Congreso Nacional sobre el SIDA. Santiago.	Caracterización de las nuevas infecciones por VIH-1 en Galicia y País Vasco.	
Revista	Revista Española de Anestesiología y Reanimación. 77:314-316, 2010.	Hemólisis masiva intravascular secundaria a sepsis por Clostridium perfringens	E Pita Zapata, A Sarmiento Penide, A Bautista Guillén, M González Cabano, J A Agulla Budiño, MA Camba Rodríguez.
Revista	Enfermedades Infecciosas y Microbiología Clínica. 28:471-2, 2010.	Fungemia por Isatchenka terricola	A Agulla, P. Ordóñez, H. Álvarez e A. Mariño
Proyecto		Estudio microbiológico de las infecciones relacionadas con el VIH y estudio de resistencias relacionadas con el tratamiento antirretroviral.	
Nefrología			
Proyecto		Estudio PRONEFROS (Marcadores de progresión de la insuficiencia renal en pacientes con nefroesclerosis). Estudio prospectivo multicéntrico	Bouza.

Tipo	Revista/Evento	Título	Autoría
Proxecto		KRM-307. A Phase III, Randomized, Double-Blinded, Placebo-Controlled Study of AST-120 for Prevention of Chronic Kidney Disease Progression in Patients with Moderate to Severe Chronic Kidney Disease Including Assessment of Quality of Live.	Dres. Arrojo e Bouza (investigador principal).
Pneumoloxía			
Comunicación	43 Congreso Nacional de la Sociedad Española de Neumología y Cirugía Torácica. XXXVII Reunión Anual SOGAPAR, Lugo, 29-30 de octubre.	Patología por amianto: experiencia en Ferrol.	CM Diego, Uxío Calvo , R de los Reyes, MJ Mejuto, J Moreno.
Comunicación	XXXVII Reunión Anual SOGAPAR. Lugo, 29 y 30 de octubre.	Niveles séricos de péptidos solubles relacionados con la mesotelina en enfermedad pleural maligna y no maligna relacionada con asbesto: relación con exposición pasada al asbesto.	Carmen Diego Roza, Jose A Rodríguez Portal, Eulogio Rodríguez Becerra, David Rodríguez Rodríguez, Inmaculada Alfageme Michavila, Aida Quero Martínez, Antonio León Jiménez, Isabel Isidro Montes, Pilar Cebollero Rivas.
Proxecto		Marcadores tumorales de mesotelioma. Valor pronóstico en mesotelioma y en trabajadores expuestos al amianto	Diego
Proxecto		Características de los pacientes ingresados por exacerbación asmática.	Calvo
Neurofisioloxía			
Comunicación	2nd World Parkinson Congress, Glasgow, 28 sept-1 oct. 2010	Serum vitamin B12 and folate levels in Parkinson's disease patients treated with duodenal levodopa infusion.	Santos-García, K.; Macías, M.; Llana, M.; Grande, M.; Carpintero, P.; de la Fuente, R.
Revista	Mov. Disord, 2010.	Serum vitamin B12 and folate levels in Parkinson's disease patients treated with duodenal levodopa infusion.	Santos-García, K.; Macías, M.; Llana, M.; Grande, M.; Carpintero, P.; de la Fuente, R.

Tipo	Revista/Evento	Título	Autoría
Comunicación	Reunión Anual de la Sociedad Gallega de Neurología de 2010	Miopatía necrotizante asociada a infección por virus de la hepatitis C.	A. Aneiros, H. Santos, M. Grande, Dra. Navarro., J. Abella, M. Llana, M. Macías, D. Santos.
Comunicación	LXII Reunión Anual de la S.E.N., 17 de noviembre de 2010 en Barcelona.	Niveles séricos de vit. B12 y folato en pacientes con enfermedad de Parkinson avanzada tratados con infusión continua de Levodopa/carbidopa intraduodenal.	Santos García, D; Macías Arribí, M; Llana González, M.; Grande Seijo, M; Carpintero Abad, P.; de la Fuente Fernández, R.
Comunicación	III Edición . Último minuto en Trastornos del Movimiento. Tordesillas 2010.	Parkinsonismo en las enfermedades neurodegenerativas: Estudios neurofisiológicos en los parkinsonismos	Santos García, D.; Llana, M.; Abella, J; Aneiros, A.: Santos, H., Macías, M., Grande, M.
Comunicación	XIX Reunión de la Sociedad Española de Sueño, Alcoy. Mayo de 2010.	Efectos del oxibato sódico sobre la estructura del sueño y la excesiva somnolencia diurna en pacientes diagnosticados de narcolepsia.	Currás A., Escalona M, R-Sáez E.
Neuroloxía			
Comunicación	6th Congress EuroNeuro. Oporto, febrero 2010.	Management of patients with unclassified epileptic seizures in outpatient clinics in Spain. Results of the RETO study.	Mauri J.A., Barris J., Mercadé J., Abella J., Pérez F., Guzmán C.
Comunicación	15th Meeting of the European Society of Neurosonology and Cerebral Hemodynamics. Madrid, 22-25 de mayo de 2010.	Impaired brachial flow mediated dilation is predictor for new-onset vascular event after stroke.	Santos-García D, Blanco M, Aneiros-Díaz A, Serena J, Rodríguez-Yáñez M, Leira R, Castillo J.
Comunicación	2nd World Parkinson Congress, Glasgow, 28 septiembre-1 octubre 2010.	Serum vitamin B12 and folate levels in Parkinson's disease patients treated with duodenal levodopa infusion".	Santos-García D, Macías M, Llana M, Grande M, Carpintero P, de la Fuente-Fernández R.
Comunicación	29th International Congress of Clinical Neurophysiology (ICCN 2010), Kobe (Japón), 28 de octubre al 1 de noviembre de 2010.	Contextual processing deficits in Parkinson's disease: The role of the frontostriatal system".	Fogelson N, Fernández-Del-Olmo M, Santos-García D.
Comunicación	7th International Congress on Mental Dysfunctions and other Non-Motor Features in Parkinson's Disease and Related Disorders. Barcelona, 9-12 de diciembre de 2010.	Pain: prevalence, characteristics, and relation with quality of life in 159 patients with Parkinson's disease.	Santos-García D, Abella-Corral J, Aneiros-Díaz A, Santos-Canelles H, Llana-González M, Macías-Arribí M.

ACTIVIDADE DOCENTE E INVESTIGADORA

Tipo	Revista/Evento	Título	Autoría
Comunicación	7th International Congress on Mental Dysfunctions and other Non-Motor Features in Parkinson's Disease and Related Disorders. Barcelona, 9-12 de diciembre de 2010.	Contextual processing deficits in Parkinson's disease.	Fogelson N, Fernández-Del-Olmo M, Santos-García D.
Revista	ENJ 2010 (en prensa).	The role of flow mediated dilation in ischemic stroke: time for action.	Santos-García D, Blanco M, Castillo J.
Revista	Highlights of the European specialist educational programme for the treatment of Parkinson's disease 2010;2:14.	Duodopa may improve other important things in addition motor symptoms in a 'non-ideal' candidate. Continuous Dopaminergic Stimulation (CDS).	Santos-García D.
Revista	Highlights of the European specialist educational programme for the treatment of Parkinson's disease 2010;2:15.	Suicide following duodenal levodopa infusion for Parkinson's disease. Continuous Dopaminergic Stimulation (CDS).	Santos-García D.
Revista	Clin Neurophysiol 2010 (Epub ahead of print).	Contextual processing deficits in Parkinson's disease: The role of the frontostriatal system.	Fogelson N, Fernández-Del-Olmo M, Santos-García D.
Revista	Mov Disord 2010 (Epub ahead of print).	Serum vitamin B12 and folate levels in Parkinson's disease patients treated with duodenal levodopa infusion.	Santos-García D, Macías M, Llana M, Grande M, De la Fuente-Fernández R.
Comunicación	1ª Reunión del grupo de estudio de epilepsia de la Sociedade Galega de Neuroloxía (SGN). Santiago de Compostela, 8 de abril de 2010.	Crisis fotoparoxísticas.	Abella J.
Comunicación	XXIV Reunión de la Sociedade Galega de Neuroloxía (SGN). Vigo, 23 y 24 de abril de 2010.	Duodopa mejora los síntomas motores y la calidad de vida de los pacientes con EP avanzada: descripción de una serie de 11 pacientes.	Macías-Arribá M., Santos-García D., Llana M., González M., Echarrri-Piudo A., Da Riba-Casaux M., Fuster-Sanjurjo L.
Comunicación	XXIV Reunión de la Sociedade Galega de Neuroloxía (SGN). Vigo, 23 y 24 de abril de 2010.	Situación de la enfermedad de Parkinson idiopática en Ferrol: análisis de una serie consecutiva de 205 pacientes.	Santos-García D, Abella-Corral J, Aneiros-Díaz A, Santos-Canelles H, Llana M, González M, Macías-Arribá M.

Tipo	Revista/Evento	Título	Autoría
Comunicación	IIIª Edición Último Minuto en Trastornos del Movimiento. Tordesillas, 23 de octubre de 2010.	Parkinsonismo en las enfermedades neurodegenerativas: Estudios neurofisiológicos en los parkinsonismos.	Santos-García D, Macías M, Llana M, Abella J, Aneiros A, Santos H, Grande M.
Comunicación	LXII Reunión Anual de la Sociedad Española de Neurología (SEN). Barcelona, 17 de noviembre de 2010.	Miopatía necrotizante asociada a infección por virus de la hepatitis C.	Aneiros A., Santos H., Grande M., San Millán B., Abella J., Llana M., Macías M., Santos D.
Comunicación	LXII Reunión Anual de la Sociedad Española de Neurología (SEN). Barcelona, 17 de noviembre de 2010.	Análisis de las complicaciones motoras y su relación con síntomas no motores y tratamiento con levodopa en una serie consecutiva de 205 pacientes con enfermedad de Parkinson idiopática.	Santos-García D, Abella-Corral J, Aneiros-Díaz A, Santos-Canelles H, Llana-González M, Macías-Arribí M.
Comunicación	LXII Reunión Anual de la Sociedad Española de Neurología (SEN). Barcelona, 17 de noviembre de 2010.	Niveles séricos de vitamina B12 y folato en pacientes con enfermedad de Parkinson avanzada tratados con infusión continua de levodopa/ carbidopa intraduodenal.	Santos-García D, Macías-Arribí M, Llana-González M, Grande-Seijo M, Carpintero-Abad P, de la Fuente-Fernández R.
Comunicación	LVII Reunión Anual de la Sociedad Española de Neurología (SEN). Barcelona, 18 de noviembre de 2010.	Síndrome de piernas inquietas en pacientes con paresia de extremidades inferiores: Asociación con ELA, síndrome de Guillain-Barré y síndrome de cautiverio.	Santos-Canelles H, Aneiros-Díaz A, Santos-García D, Abella-Corral J, Llana-González M, Macías-Arribí M.
Comunicación	Reunión de la SEN de los grupos de Neurogeriatría y Dolor. LXII Reunión Anual de la Sociedad Española de Neurología (SEN). Barcelona, 19 de noviembre de 2010.	¿Existe el dolor neuropático central en la enfermedad de Parkinson?; ¿Y en otros trastornos del movimiento?	Santos-García D.
Revista	Rev Neurol 2010;50:129-132.	Zonisamida en el tratamiento preventivo de la migraña refractaria.	Pascual-Gómez J, Gracia-Naya M, Leira R, Mateos V, Álvaro-González LC, Hernando I, Oterino A, Iglesias-Díez F, Caminero A, García-Monco JC, Forcea N, Guerrero-Peral AL, Bueno V, Santos-García D, Pérez C, Blanco M, Pego-Reigosa R, Rodríguez R, Mederer-Hengstl S, Pato-Pato A, Sánchez-Herrero J, Macineiras-Montero JL, Ortega F, Arias M, Díaz-González M.

ACTIVIDADE DOCENTE E INVESTIGADORA

Tipo	Revista/Evento	Título	Autoría
Revista	Rev Neurol 2010; 50 (suppl 2):S65-74.	Síntomas sensoriales en la enfermedad de Parkinson.	Santos-García D, Aneiros-Díaz A, Macías-Arribí M, Llana-González M, Abella-Corral J, Santos-Canelles H.
Revista	Rev Neurol 2010;50:634-635.	Obstrucción de la sonda de infusión continua de levodopa intraduodenal resuelta mediante fluoroscopia.	Santos-García D, da Riba-Casaux M, Añón-Seijas MJ, Llana-González MA.
Revista	Neurología 2010;25:300-8.	Análisis descriptivo de la prescripción de antipsicóticos atípicos de uso compasivo en el área sanitaria de Ferrol.	Santos-García D, Macías M, Casas-Martínez A, Llana M, Abella J, Aneiros A, Santos H, Domínguez-Urbistondo G, Salazar-Laya B.
Revista	Memorial Luis Menéndez Guisasaola. Duodopa. Revista Española de Trastornos del Movimiento 2010;7:21-4.	Estimulación dopaminérgica continua: opciones terapéuticas.	Santos-García D.
Revista	Neurología 2010;25:536-43.	Experiencia con la infusión continua de levodopa intraduodenal (Duodopa®) en pacientes con enfermedad de Parkinson avanzada en un hospital de segundo nivel asistencial.	Santos-García D, Macías M, Llana M, Fuster-Sanjurjo L, Echarri-Piudo A, Belmonte S, Blanco S.
Revista	Revista del Grupo de Estudio de Enfermedades Cerebrovasculares de la Sociedad Española de Neurología 2010;8:11-5.	Técnicas ultrasonográficas en la valoración de la disfunción endotelial.	Blanco-González M., Santos-García D., Castillo-Sánchez J.
Proxecto		Consenso Nacional sobre el inicio del tratamiento de la epilepsia en el adulto	Abella J. grupo de estudio de epilepsia da SEN
Proxecto		Estudio epidemiológico sobre las alteraciones del sueño en la epilepsia parcial refractaria. (Laboratorio EISAI).	Abella J.
Proxecto		Estudio CUIDADOR: estudio sobre cuidadores de pacientes con demencia y desarrollo de morbilidad.	Abella J.
Proxecto		Evaluación clínico-epidemiológica de los factores precipitantes de crisis de migraña en pacientes atendidos en consultas de Neurología. Estudio FACTOR	Abella J.

Tipo	Revista/Evento	Título	Autoría
Proxecto		Experiencia de uso y satisfacción con rivastigmina transdérmica en cuidadores de pacientes con enfermedad de Alzheimer de leve a moderadamente grave previamente tratados con rivastigmina oral a dosis altas. Estudio EXPERIENCE.	Abella J.
Proxecto		Estudio de comorbilidad en pacientes con enfermedad de Parkinson. Estudio COMPAK	Abella J.
Proxecto		Estudio en Cognición y Enfermedad de Parkinson "Estudio PD-CRS"	Santos-García D.
Proxecto		Estudio PARIS.	Santos-García D.
Proxecto		Validez de cuestionario Q10 para el diagnóstico del "wearing-off" en pacientes con enfermedad de Parkinson. Estudio Q10. FASE II.	Santos-García D.
Obstetricia e Xinecoloxía			
Revista	Eur J Dermatol 2010;20:339-44.	Usefulness of an educational leaflet to modify sexual risk behaviour in women with external genital warts.	Cortés-Bordoy J, Vidart JA, Coll-Capdevila C, Colombo JA, Ramírez P, for The CERCO Study Group.
Comunicación	Congreso de la Sociedad Gallega de Obstetricia y Ginecología	Proteinuria masiva en la preeclampsia.	Bermúdez León, Juan Carlos
Comunicación	XI Congreso Nacional de la Asociación Española para el Estudio de la Menopausia (AEEM) y Sección de Menopausia de la SEGO. Málaga, 2010.	Martínez Pérez-Mendaña	MUMENESP: Estudio epidemiológico de la mujer menopaúsica de España". Este traballo recibiu o Premio AEEM.
Comunicación	LXV Congreso da Sociedade Galega de Obstetricia e Xinecoloxía. A Toxa, 7-8 de Maio 2010.	Amenorrea primaria por síndrome de Rokitansky.	Rodríguez S, Veiga M, País M, Míguez V, Bermúdez JC.
Comunicación	LXV Congreso da Sociedade Galega de Obstetricia e Xinecoloxía. A Toxa, 7-8 de Maio 2010.	Listeriosis oligosintomática con resultado perinatal favorable.	Míguez V, Veiga M, País M, Rodríguez S, Bermúdez JC, Used MM .

Tipo	Revista/Evento	Título	Autoría
		Análisis de la mortalidad perinatal, de sus tasas, causas y evitabilidad.	
		Infección quirúrgica post operatoria.	
		Ensayo clínico "Administración de Nifedipino versus Atosibán en mujeres gestantes con amenaza de parto prematuro"	
		ESTUDIO CERCO	Manuel Veiga Tuimil, Pablo Iglesias Sobrado
Oncología			
Comunicación	J Clin Oncol 28:15s, 2010 (suppl; abstr 7091)	A Galician Lung Cancer Group phase II study: Erlotinib as maintenance therapy after concurrent chemoradiotherapy in patients (p) with stage III non-small cell lung cancer (NSCLC).	S. Vázquez, J. Firvida, M. Lázaro, F. J. Barón, G. Alonso-Jaudenes Curbera, M. Amenedo, L. Santomé, F. J. Afonso, J. V. Cardona, J. Casal
Revista	Br. J. Cancer 2010	A retrospective observational study on the safety and efficacy of first-line treatment with Bevacizumab combined with FOLFIRI metastatic colorectal cancer	López R, Salgado M, Reboredo M, Grande C, Méndez JC, Jorge M, Romero C, Quintero G, de la Cámara J, Candanio S.
Revista	World Journal in Oncology. 2010	Post-Irradiation Morphea in Breast Cancer: An Uncommon Differential Diagnosis to Keep in Mind	Francisco Javier Afonso-Afonso, Fernando Campo Cerecedo, Laura De Paz Arias, Cristina Durana Tonder
Revista	Rev Venez Oncol 2010;22(2):123-125	Metástasis testicular de un adenocarcinoma de colon. Reporte de un caso	Francisco J Afonso-Afonso, Andrés Rodríguez Alonso, Cristina Durana Tonder
Revista	Br. J. Cancer. 2010	A retrospective observational study on the safety and efficacy of first-line treatment with Bevacizumab combined with FOLFIRI metastatic colorectal cancer.	López R, Salgado M, Reboredo M, Grande C, Méndez JC, Jorge M, Romero C, Quintero G, de la Cámara J, Candanio S.
Comunicación	55 congreso nacional SEFH	Efectividad y seguridad del esquema Gencitabina - Capecitabina en el tratamiento del cáncer colorrectal metastásico	

Tipo	Revista/Evento	Título	Autoría
Comunicación	56 congreso nacional SEFH	Efectividad y seguridad de Everolimus en indicaciones oncológicas.	
Proyecto		Estudio observacional, post-autorización, prospectivo para caracterizar la incidencia de mutación positiva del gen EGFR en pacientes con cáncer de pulmón no microcítico avanzado o metastático y su manejo clínico en Galicia	
Proyecto		Estudio Prospectivo de los Factores Pronósticos en los Pacientes de Carcinoma de Células Renales Metastásicos Tratados con Sunitinib para explorar el papel de las Vías de Señalización Molecular NOTCH, SONIC HEDGEHOG y WNT.	
Proyecto		Guía asistencial para el tratamiento del cáncer de pulmón de célula pequeña en pacientes ancianos, mediante la COMBINACIÓN de cisplatino y etoposido con DOSIS fraccionada, EN primera línea de QUIMIOTERAPIA	
Proyecto		Guía asistencial para el tratamiento en segunda línea de quimioterapia del cáncer de pulmón de célula pequeña (CPCP) mediante la combinación de gemcitabina y CPT-11.	
Proyecto		Protocolo asistencial de cisplatino-pemetrexed en carcinoma de pulmón no-epidermoide avanzado	
Proyecto		Protocolo asistencial de erlotinib en primera línea de tratamiento en pacientes ancianos con cáncer no microcítico de pulmón no epidermoide avanzado	

Tipo	Revista/Evento	Título	Autoría
ORL			
Comunicación	61 Congreso Nacional de la Sociedad Española de Otorrinolaringología y Patología Cérvico facial (SEORL 2010)	Hematoma retrofaríngeo tras traumatismo craneoencefálico con contusión frontal	González Poggioli, Nicolás, Babarro Fernández, Rosa, Chao Vieites, Jacobo, Belinchón Adalid, Antonio.
Proxecto		Bases genéticas en el quiste de conducto tirogloso.	
Proxecto		Relación anatomoradiológica en la hipertrofia adenoidea.	
Proxecto		La influencia de procedimiento de sutura faringe en las fistulas post-laringuectomía.	
Pediatría			
Comunicación	59 Congreso de la Asociación Española de Pediatría 2010	Rinorrea unilateral y meningitis. A propósito de un caso.	
Comunicación	59 Congreso de la Asociación Española de Pediatría 2010	Evolución serológica de los anticuerpos frente a hepatitis C en hijos de madre VHG- RNA positivo en el	
Comunicación	59 Congreso de la Asociación Española de Pediatría 2010	¿Fiebre procedente de área endémica es siempre	
Comunicación	59 Congreso de la Asociación Española de Pediatría 2010	Diabetes mody como causa de hiperglicemia	
Comunicación	LXI Congreso de la Sociedad de Pediatría de Galicia. 2010	Revisión de la meningitis vírica en el Área Sanitaria de Ferrol	
Comunicación	LXI Congreso de la Sociedad de Pediatría de Galicia. 2010	Hidrocefalia post-hemorrágica comunicante, a propósito de un caso.	
Comunicación	LXI Congreso de la Sociedad de Pediatría de Galicia. 2010	Encefalomiелitis aguda diseminada, a propósito de un caso.	
Comunicación	LXI Congreso de la Sociedad de Pediatría de Galicia. 2010	Parálisis braquial obstétrica en el Área Sanitaria de Ferrol. Revisión de los últimos 10 años.	
Comunicación	LXI Congreso de la Sociedad de Pediatría de Galicia. 2010	Importancia de la interleucina-6 (IL-6) como marcador de sepsis neonatal. Experiencia de uso en el C.H. A. Marcide.	

Tipo	Revista/Evento	Título	Autoría
Proyecto		Estudio de la Diabetes Mellitus tipo 1 en la infancia.	Grupo PEDIAGAL
Proyecto		Estudio Epidemiológico de incidencia de infección aguda de vías respiratorias que requieren ingreso hospitalario en niños con cardiopatía congénita hemodinámicamente significativa y/o trisomía 21. ESTUDIO MULTICÉNTRICO EUROPEO CIVIC.21	
Proyecto		Estudio sobre la incidencia de Enfermedad Celiaca. Multicéntrico nacional	
Revista	Piel.	Quistes miliares del recién nacido.	
Revista	Piel.	Trago accesorio.	
Revista	Piel.	Mancha salmón. Prevalencia y asociaciones.	
Revista	Piel.	Quistes gingivales y palatinos del recién nacido.	
Revista	Acta Pediátrica Española.	Importancia de la mancha mongólica: síndromes asociados y diagnóstico diferencial.	
Revista	Estudio de la variabilidad en el abordaje de la bronquiolitis aguda en España en relación con la edad de los pacientes.	An Pediat (Barc). 2010; 72(1): 4-18.	J. González de Dios, C. Ochoa Sangrador, Grupo aBREVIADO (Bronquiolitis. Estudio de Variabilidad, Idoneidad y Adecuación)
Revista	Conferencia de consenso sobre la bronquiolitis aguda I: metodología y recomendaciones.	An Pediat (Barc). 2010	J. González de Dios, C. Ochoa Sangrador, Grupo aBREVIADO (Bronquiolitis. Estudio de Variabilidad, Idoneidad y Adecuación)
Revista	Conferencia de consenso sobre la bronquiolitis aguda II: epidemiología de la bronquiolitis aguda. Revisión de la evidencia científica.	An Pediat (Barc). 2010; 72:(3) 222.e 1-222.e26.	J. González de Dios, C. Ochoa Sangrador, Grupo aBREVIADO (Bronquiolitis. Estudio de Variabilidad, Idoneidad y Adecuación)
Revista	Conferencia de consenso sobre bronquiolitis aguda III: diagnóstico en la bronquiolitis aguda. Revisión de la evidencia científica.	An Pediat (Barc). 2010; 72:284.E1-E23.	J. González de Dios, C. Ochoa Sangrador, Grupo aBREVIADO (Bronquiolitis. Estudio de Variabilidad, Idoneidad y Adecuación)

Tipo	Revista/Evento	Título	Autoría
Revista	Conferencia de consenso sobre la bronquiolitis aguda IV: tratamiento de la bronquiolitis aguda. Revisión de la evidencia científica.	An Pediat (Barc). 2010; doi: 10.1016/j.anpedi.2009.12.010.	J. González de Dios, C. Ochoa Sangrador, Grupo aBREVIADO (Bronquiolitis. Estudio de Variabilidad, Idoneidad y Adecuación)
Psiquiatría			
Comunicación	Xornadas "Na procura da inclusión". Concellería de Benestar Social. Concello de Ferrol. 10 Noviembre 2010.	Situación e perspectivas da asistencia psiquiátrica en persoas sin teito	Antonio Núñez Pérez.
Comunicación	Jornadas sobre abordaje de la patología dual, tag y drogodependencias en la práctica clínica.	TAG y abuso/dependencia de opiáceos.	César Pereiro Gómez.
Comunicación	II xornadas galegas de patología dual. Ourense 4 y 5 de noviembre 2010.	Copsiad. Estudio sobre comorbilidad psiquiátrica en adicciones.	César Pereiro Gómez.
Comunicación	Jornada Irene Linares Vallejo sobre adicciones. Problemas médicos y legales en adicciones. Santiago, 19 de noviembre de 2010.	Alteraciones del comportamiento por las adicciones. Alcohol.	César Pereiro Gómez.
Comunicación	XXXVII Jornadas Nacionales de Socidrogalcohol. Oviedo, 22-24 abril 2010.	Trombosis venosa como complicación del uso de drogas por vía parenteral.	César Pereiro Gómez.
Comunicación	XXXVII Jornadas Nacionales de Socidrogalcohol. Oviedo, 22-24 abril 2010.	Influencia del tiempo de consumo en la gravedad de la adicción.	César Pereiro Gómez.
Comunicación	XXXVII Jornadas Nacionales de Socidrogalcohol. Oviedo, 22-24 abril 2010.	DSM-V: Implicaciones de la edad en los Trastornos por uso de sustancias.	César Pereiro Gómez.
Comunicación	XXXVII Jornadas Nacionales de Socidrogalcohol (22-24 de abril 2010).	Trombosis venosa como complicación del uso de drogas por vía parenteral	Pereiro Gómez, C.; Prado Robles, V.; Casal Iglesias, L.; Gómez Gigirey, A.; Gromaz Martín, J.L.; Dopico López, 13. A.; Casal Rodríguez, A.
Comunicación	VII encontro hispano-luso de adherencia terapéutica. Oporto, 2010.	Tenemos un arma secreta en Ferrol, y las autoridades no hacen nada	Pereiro Gómez, C.; Prado Robles, V., Casal Iglesias, L., Gómez Gigirey A., Gromaz Martín, JL., Dopico López, A., Casal Rodríguez, A. Núñez Pérez, A.
Comunicación	III Encuentro Interregional de Residentes y Jóvenes Psiquiatras. H. Marítimo de Oza (La Coruña) (7/05/2010).	Nuevos modelos de intervención para mejorar la adherencia terapéutica en Trastorno Mental Grave.	Verónica Prado Robles.

Tipo	Revista/Evento	Título	Autoría
Comunicación	XXVII jornadas nacionales AEN 10-11-12 Junio 2010.	Demandas en unidad salud mental.	Santiago Lago Canzobre
Comunicación	Jornadas sobre La Conducta Suicida de la Sociedad Andaluza de Psiquiatría, Sevilla 5, 6 febrero 2010.	¿Quién ingresa por tentativa suicida en el hospital general?	Mirian Costras González
Comunicación	IV Jornadas de Clínica Psiquiátrica de la Asociación Gallega de Psiquiatría, Santiago de Compostela 12, 13 marzo 2010.	¿Cómo suena la depresión? Caso clínico.	Mirian Costras González.
Comunicación	IV Jornadas de Clínica Psiquiátrica de la Asociación Gallega de Psiquiatría, Santiago de Compostela 12, 13 marzo 2010.	Polimorfismos de la ansiedad. Caso clínico.	Mirian Costras González.
Comunicación	XX Reunión anual de la Asociación Gallega de Psiquiatría. A Coruña 12 y 13 noviembre 2010.	TOC secundario a lesión cerebral en traumatismo craneoencefálico.	Mirian Costras González.
Comunicación	XX Reunión anual de la Asociación Gallega de Psiquiatría. A Coruña 12 y 13 noviembre 2010.	Yo soy Hem, aquel que se resiste al cambio. Caso clínico.	Mirian Costras González.
Comunicación	XXIII Jornadas Nacionales de la AEN: "Ante el desafío de las nuevas demandas". 10 al 12 de xuño 2010.	Demandas de primeras consultas en Centros de Salud Mental.	Gabriela Domínguez Martínez.
		Proyecto experimental de Intervención integrada en alteraciones graves de regulación emocional y conducta interpersonal" para Estrategias en Salud del Consejo Interterritorial del SNS de 26.11.08.	Núñez Pérez, Antonio.
		Diseño e implantación de una estrategia de mejora de la salud física en trastornos mentales graves en colaboración con atención primaria de salud.	Núñez Pérez, Antonio.
		Detección y patrones de intervención ante la disfunción sexual secundaria al uso de antidepresivos.	Guillermo Iglesias Lorenzo. (AExSexSAME).

ACTIVIDADE DOCENTE E INVESTIGADORA

Tipo	Revista/Evento	Título	Autoría
		Validación del instrumento de funcionamiento objetivo en esquizofrenia (SOFI).	César Pereiro Gómez. CIBERSAM. Universidad de Oviedo.
		Conductas suicidas en el Area Sanitaria de Ferrol.	César Pereiro Gómez. CIBERSAM da Universidad de Oviedo, a cátedra de toxicoloxía da USC e o Instituto Galego de Medicina Legal.
		Comorbilidad psiquiátrica en adicciones.	César Pereiro Gómez. Consellería de Sanidade.
		Estudio Acotext. Influencia de los mensajes de texto telefónicos SMS en la adherencia al tratamiento farmacológico de pacientes con trastornos por uso de sustancias.	César Pereiro Gómez. Servizo de Psiquiatría. Hospital Valle de Hebrón. Barcelona.
		Interconsulta Psiquiátrica en el Complejo Hospitalario de Ferrol.	Verónica Prado Robles.
		Ansiedad y depresión en pacientes hospitalizados en el Complejo Hospitalario de Ferrol, 1 mes tras el alta hospitalaria.	Mirian Costas González, Verónica Prado Robles.
		Estudio Epidemiológico sobre detección y patrones de intervención ante la Disfunción Sexual secundaria al uso de antidepresivos. Estudio observacional, transversal y multicéntrico.	Ángel Luis Montejo González. Director Científico da Asociación Española de Sexualidad y Salud Mental (AExSex SAME). Andrés González García.
		Autopsia psicológica en casos de suicidio consumado que se producen en el Área Sanitaria de Ferrol	María José Ramil Fraga.
Radioloxía			
		Estudio Observacional sobre Seguridad y Eficacia de Dotarem. Estudio SECURE. Lab. Farmacéuticos GUERBET.	José Carlos Gallego Ojea.

Tipo	Revista/Evento	Título	Autoría
	Postgrad Med J 2010;86:682-3.	Pulmonary ossification: an unusual incidental finding of a transthoracic CT guided needle biopsy of a lung lesion.	
	Gastroenterol Hepatol 2010;33:551-3.	Hipercalcemia paraneoplásica asociada a una tumoración epidermoide rectal en una paciente con fístula anal de larga duración.	
	European Congress of Radiology. Viena 2010	A gamut of magnetic resonance imaging findings in small bowel Crohn`s disease.	J.C: Gallego, A. Porta, D. Macía, A. Echarri.
	XXX Congreso Nacional de la SERAM. Coruña 2010	Resonancia Magnética del intestino delgado: hallazgos en la enfermedad de Crohn.	J.C: Gallego, A. Echarri, D. Macía, A. Porta.
	X Congreso de la SEDIA. San Sebastian 2010	Hallazgos incidentales en colono-CT.	M.S. Brage, J.C: Gallego, M.J. Bello, M. del Castillo, M.A. Iñiguez, L. Paredes.
Rehabilitación			
Comunicación	XIX congreso de la Sociedad Valenciana de Medicina Física y Rehabilitación. Valencia 4-5 Marzo 2.010	Incontinencia urinaria como complicaciones de fracturas del anillo pélvico.	Baamonde Pedreira M.C, Doval Álvarez M. Barca Buyo A. Seoane Rodríguez S. No Sánchez, J.
Reumatología			
Revista	Reumatología Clínica Volm 6 Especial Congreso SER Mayo 2010	Evaluación del Dermatology Life QualityIndex (DLQI) en la artritis psoriásica.	J.L. Fernández Sueiro, J.A. Pinto Tasende, E. González Díaz de Rábago, S. Pértega, J.C. Fernández López, N. Oreiro Villar, J.M. Lema Gontad, F. Galdo y F.J. Blanco.
Revista	Reumatología Clínica Volm 6 Especial Congreso SER Mayo 2010	Prevalencia de entesitis y concordancia de la exploración de las entesis mediante ultrasonidos frente a la exploración clínica en la artritis psoriásica.	J.L. Fernández Sueiro, J.A. Pinto Tasende, E. González Díaz de Rábago, S. Pértega, J.C. Fernández López, N. Oreiro Villar, J.M. Lema Gontad, F. Galdo y F.J. Blanco.
Revista	Reumatología Clínica Volm 6 Especial Congreso SER Mayo 2010	Estudio prospectivo de evaluación del dolor y la calidad de vida en los pacientes sometidos a vertebroplastia percutánea para el tratamiento de la fractura vertebral.	J.C. Fernández-López, S. Pértega, J.A. Pinto, N. Oreiro, J.L. Fernández-Sueiro, M. Freire, F. Galdo, J.M. Lema-Gontad, N. Álvarez-Rivas, M.V. Bonome-González y F.J. Blanco.

ACTIVIDADE DOCENTE E INVESTIGADORA

Tipo	Revista/Evento	Título	Autoría
Revista	Reumatología Clínica Volm 6 Especial Congreso SER Mayo 2010	Efectos de las concentraciones séricas elevadas de DS-TNFR2 sobre la respuesta terapéutica a antagonistas del tnfalfa, fame clásicos y sobre la progresión radiológica en pacientes con artritis reumatoide.	J.D. Cañete, C. Albaladejo, M.V. Hernández, R. Sanmartí, B. Laínez, J.A. Pinto, M.J. López-Armada, J.R. Rodríguez, F.J. Blanco e P. Engel.
Revista	Reumatología Clínica Volm 6 Especial Congreso SER Mayo 2010	Implementación de guías clínicas en un sistema de información basado en reglas para el seguimiento de enfermedades reumatológicas.	F.J. Broullón Molanes, G. Vázquez González, J.C. Fernández López, F.J. Blanco García, G. Gil Graña, J.L. Fernández Sueiro, J.A. Pinto Tasende, L. Sánchez Sánchez e I. Méndez Vidal.
Revista	Semin Fund Esp Reumatol. 2010 Vol 11, nº 2, Pgs. 70-76	Aspectos actuales del síndrome de Sjögren: etiopatogenia, manifestaciones clínicas, diagnóstico y tratamiento.	Carolina Díez Morrondo, José Manuel Lema Gontad, Noelia Álvarez Rivas, Antonio Atanes Sandoval, Francisco Javier De Toro Santos, José Antonio Pinto Tasende e Fausto Galdo.
Revista	Reumatología Clínica Volm 6 Especial Congreso SER Mayo 2010	Gota de Raquis	J.L Guerra. A Camba. J.Vázquez Coleman. A Hernández e M Rodríguez
Revista	Reumatología Clínica Volm 6 Especial Congreso SER Mayo 2010	Condrocálcinosis de Raquis Cervical	J.L Guerra. J Vázquez Coleman .A Hernández. M Rodríguez
		Estudio Observacional post-autorización. Factores predictivos de la respuesta terapéutica en pacientes con Espondilitis Anquilosante activa: Éxito y fracaso de la terapia biológica (Pretea) (N protc WYE-ETA-2008-01)	Guerra. Dra Hernández Dr Vázquez.
		Proxecto SUE-ADA-2009: Estudio abierto de 24 semanas para determinar la utilidad de Adalimumab en formas axiales de artritis Psoriasisica.	Ángeles Hernández
Traumatoloxía			
		Estudio FP-002-IM (PACE). Adherencia al tratamiento con PTH (1-84) en Europa. Un estudio de cohortes observacional.	Otero Soengas, Dr. Souto Rey e Dr. Garea Loureiro.

Tipo	Revista/Evento	Título	Autoría
UCI			
	Shock. 2010 Feb 10. (Epub ahead of print).	Early and small changes in serum creatine concentration are associated to mortality in mechanically ventilated patients.	García Jiménez. Nin N et al for the VENTILA Group (A. G ^a Jiménez...).
	Thorax published online. October 27, 2010.	Influence of body mass index on outcome of the mechanically ventilated patients.	García Jiménez. Anzueto A et al... and the Ventila Group (... A. García Jiménez).
	Transplantation Proceedings, 42, 3014-3016.	Efficacy and tolerance of different types of prophylaxis for prevention of early Aspergillosis after heart transplantation.	C.J. Fernández González. Paniagua M.J., Marzoa R., Barge E., Grille Z., Fdez Glez C.J. et al.
	REMI;2010: 1454. Vol 10 n° 1, enero 2010.	Seguridad del retorno precoz a su hospital de origen de los pacientes con infarto agudo de miocardio con ST elevado trasladados para angioplastia primaria.	G ^a Jiménez.
	REMI 2010; 10: 1481	Evolución y pronóstico de los pacientes críticos con hemodiafiltración venovenosa continua.	G ^a Jiménez
	REMI 2010; 10: 1485	Gripe A (H1N1) en las UCIs españolas y latinoamericanas.	G ^a Jiménez.
	REMI 2010; 10:1502	Resucitación cardiopulmonar en dos hospitales españoles: mejorando la supervivencia.	G ^a Jiménez
	REMI 2010; 10:1542 .	Sí se puede realizar resonancia nuclear magnética a pacientes con marcapasos o desfibriladores implantados	G.Jiménez.
	REMI. 2010; n° 10: 1561;	Epidemiología de las bacteriemias primarias y relacionadas con catéter en las UCI españolas.	G ^a Jiménez.
	REMI 2010; 10; 1543	Calcificación coronaria en la TAC para el diagnóstico del dolor torácico en urgencias.	G ^a Jiménez.

ACTIVIDADE DOCENTE E INVESTIGADORA

Tipo	Revista/Evento	Título	Autoría
	REMI. 2010; nº 10: 1578	Utilidad de la gasometría venosa en la EPOC agudizada	Gª Jiménez.
	REMI 2010;10:1580	Alternativas a la laringoscopia directa para la intubacion traqueal.	G.Jiménez.
	REMI 2011; 11: 1592	Intubacion traqueal urgente.	G.Jiménez.
	REMI 2011; 11: 1595	Prótesis aórtica percutánea en la estenosis aórtica de alto riesgo quirúrgico	G.Jiménez.
	Revista Española de Medicina Intensiva. Aceptado para publicación el 10.01.11; pendiente de confirmar nº de Revista. Gómez Canosa MS, Castro Orjales MJ, Rodríguez Fariñas J, García Jiménez A, Gutiérrez Cortes JM.	Tratamiento del síndrome de Kounis.	Gómez Canosa.
	Congreso Nacional de Medicina Intensiva. Bilbao, junio 2011.	Sedación de pacientes ingresados por delirium tremens en respiración espontánea en cinco UCIs del Servicio Gallego de Salud.	Martínez Melgar JL, Bravo Doviso J, Merayo Macías EJ, Alemparte Pardavila E, Barral Segade P, Mazo Torre C.A., Gómez Canosa S.
	Congreso de la Sociedad Española de Nutrición Enteral y Parenteral (SENPE). Badajoz, 11-14 de mayo de 2010.	Alteraciones nutricionales en la esclerosis lateral amiotrófica (ELA).	Ayúcar Ruiz de Galarreta A, Pita Gutiérrez F, Vidal Cortés P, Gómez Canosa S, García Monge MJ, Hurtado Doce A.
	Congreso de La Sociedad Española de Nutrición Enteral y Parenteral (SENPE). Badajoz, 11-14 de mayo de 2010.	Suplementos nutricionales ambulatorios: Indicaciones y coste.	Ayúcar Ruiz de Galarreta A, Seco C, Vidal P, Pita F, Gómez Canosa S, García P.
	Congreso de la Sociedad Española de Nutrición Enteral y Parenteral (SENPE). Badajoz, 11-14 de mayo de 2010.	El estado nutricional en la historia clínica.	Vidal Cortés P, Pita Gutiérrez F, Ayucar Ruiz de Galarreta A, García Monge MJ, García Figueiras P, Gómez Canosa S.
	XIX Congreso Gallego de Nutrición (SONUDIGA). Pontevedra, mayo de 2010.	Nutrición parenteral en cirugía y ajuste a las guías de uso (Medicina basada en la evidencia).	Ayucar A, Pita F, Pampín F, García P, Gómez Canosa S, Cenicerós A, Fernández Ugidos P.
	Congreso de la Sociedad Española de Calidad Asistencial. Santiago de Compostela, 22 de octubre de 2010.	Experiencia en la implementación de un programa para la disminución de las bacteriemias relacionadas con catéteres.	Díaz Lamas A, Miralles Frutos C, Castro Orjales MJ, Martínez Rodríguez MJ, Rivera P, Gómez Canosa S.

Tipo	Revista/Evento	Título	Autoría
		Estudio ENVIN.	A.Díaz, M.Castro.
		Estudio ARIAM	C.J Fernández González.
		Estudio Gripe SEMICYUC	CJ Fernández, FJ Rodríguez Fariñas, A.Díaz.
		Estudio MAMI.(Marcapasos en Medicina Intensiva)	Gutiérrez JM, Merino D.
		Estudio ANSWER. Marcapasos bicamerales AAIR vs DDDR .	JM Gutiérrez, S. Gómez, MD Merino
Urxencias			
Revista	FMC. Form Med Contin Aten Prim. 2009; 16(10): 643.	Taquicardia ventricular polimórfica: torsade de pointes".	Pereira Beceiro J (2º autor), Sixto Carreira C (3ª autor).
Revista	Emergencias 2010. 22: 76-77.	Isquemia Crónica con momificación de pie.	García Trincado AL (3º autor).
Revista	Emergencias 2010. 22: 78-79.	Dislocación testicular bilateral traumática por accidente de moto.	Pereira Beceiro J (1º autor).
Revista	Rev Venez Oncol 2010; 22(2): 123-125.	Metástasis testicular de un adenocarcinoma de colon. Reporte de un caso.	Francisco J Afonso-Afonso, Andrés Rodríguez Alonso, Cristina Durana Tonder.
Uroloxía			
Comunicación	XX Congreso de la Sociedad Gallega de Urología.	Suprarrenalectomía laparoscópica: Análisis de nuestra serie.	A. Rodríguez Alonso, A. González Blanco, C. Bonelli Martín, JM. Janeiro Pais, P. Rodríguez Souto, J. Lorenzo Franco, MA. Cuerpo Pérez.
Comunicación	XX Congreso de la Sociedad Gallega de Urología.	Resultados quirúrgicos y oncológicos de 23 nefrectomías parciales laparoscópicas".	A. Rodríguez Alonso, A. González Blanco, C. Bonelli Martín, JM. Janeiro Pais, P. Rodríguez Souto, J. Lorenzo Franco, MA. Cuerpo Pérez.
Comunicación	XX Congreso de la Sociedad Gallega de Urología. La Toja, 21 -22 de Mayo de 2010.	Resultados quirúrgicos, oncológicos y funcionales de 210 prostatectomías radicales laparoscópicas".	A. Rodríguez Alonso, A. González Blanco, C. Bonelli Martín, JM. Janeiro Pais, P. Rodríguez Souto, J. Lorenzo Franco, MA. Cuerpo Pérez.
Comunicación	XX Congreso de la Sociedad Gallega de Urología.	Relación de la velocidad preoperatoria de PSA con la supervivencia tras prostatectomía radical	A. Rodríguez Alonso, A. González Blanco, C. Bonelli Martín, JM. Janeiro Pais, P. Rodríguez Souto, J. Lorenzo Franco, MA. Cuerpo Pérez.

ACTIVIDADE DOCENTE E INVESTIGADORA

Tipo	Revista/Evento	Título	Autoría
Comunicación	XXII Reunión Nacional del Grupo de Litiasis, Endourología y Laparoscopia Urológica de la Asociación Española de Urología. Santiago de Compostela, 28 y 29 de Enero de 2010.	Nefrectomía transvaginal híbrida.	A. Rodríguez Alonso, C. Bonelli Martín, A. González Blanco, JM. Janeiro Pais, P. Rodríguez Souto, J. Lorenzo Franco, MA. Cuerpo Pérez.
Comunicación	IX Congreso Nacional de la Sociedad Española de Cirugía Laparoscópica (SECLA). Oviedo, 5 - 7 de Mayo de 2010.	Nefrectomía transvaginal híbrida izquierda NOTES.	A. Rodríguez Alonso, C. Bonelli Martín, A. González Blanco, JM. Janeiro Pais, P. Rodríguez Souto, J. Lorenzo Franco, MA. Cuerpo Pérez.
Comunicación	XX Congreso de la Sociedad Gallega de Urología. La Toja, 21 -22 de Mayo de 2010.	Suprarrenalectomía laparoscópica: Análisis de nuestra serie.	A. Rodríguez Alonso, A. González Blanco, C. Bonelli Martín, JM. Janeiro Pais, P. Rodríguez Souto, J. Lorenzo Franco, MA. Cuerpo Pérez.
Comunicación	XX Congreso de la Sociedad Gallega de Urología. La Toja, 21 -22 de Mayo de 2010.	Suprarrenalectomía derecha laparoscópica por feocromocitoma".	A. Rodríguez Alonso, A. González Blanco, JM. Janeiro Pais, C. Bonelli Martín, P. Rodríguez Souto, J. Lorenzo Franco, MA. Cuerpo Pérez.
Comunicación	XX Congreso de la Sociedad Gallega de Urología. ,La Toja, 21 -22 de Mayo de 2010.	Nefrectomía transvaginal híbrida izquierda NOTES".	A. Rodríguez Alonso, A. González Blanco, C. Bonelli Martín, JM. Janeiro Pais, P. Rodríguez Souto, J. Lorenzo Franco, MA. Cuerpo Pérez.
Comunicación	XX Congreso de la Sociedad Gallega de Urología.La Toja, 21 -22 de Mayo de 2010.	Cistectomía radical laparoscópica y neovejiga con preservación de bandeletas neurovasculares".	A. Rodríguez Alonso, A. González Blanco, JM. Janeiro Pais, C. Bonelli Martín, P. Rodríguez Souto, J. Lorenzo Franco, MA. Cuerpo Pérez.
Comunicación	LXXV Congreso Nacional de Urología. Bilbao, 11 - 14 de Junio de 2010.	Nefrectomía transvaginal híbrida izquierda.	Rodríguez Alonso A, Bonelli Martín C, González Blanco A, Janeiro Pais JM, Rodríguez Souto P, Lorenzo Franco J, Cuerpo Pérez MA.
Revista	Actas Urol Esp 2010; 34(5): 417-427.	Relación de la velocidad preoperatoria de PSA con los hallazgos histopatológicos de la pieza quirúrgica y la supervivencia tras prostatectomía radical.	A. Rodríguez Alonso, A. González Blanco, S. Pita Fernández, C. Bonelli Martín, S. Pérttega Díaz, MA. Cuerpo Pérez.

Busca da produción científica da área

A produción científica da área sanitaria de Ferrol rescatada a través de buscas bibliográficas en diversas plataformas dixitais é a seguinte:

Revista	Título	Autor/es
Acta Medica	Neutrophilic dermatosis of the dorsal hands associated with a "myeloproliferative neoplasm, unclassifiable" and a simultaneous cancer of colon	Fernández-Fernández, F. J. and Álvarez-Fernández, J. C. and Romero-Picos, E. and Garrido, J. A. and Sesma, P.
Acta Pediátrica Española	Dermatitis de contacto de «Lucky Luke» por pañales	León Muiños, E. and Monteagudo, B. and Cabanillas, M. and Romarís, R. and Corrales, A. and Carballeira, I.
Acta Pediátrica Española	Importancia del hoyuelo sacro: marcador cutáneo de disrafismo espinal cerrado	Monteagudo, B. and Cabanillas, M. and León-Muiños, E. and Romarís, R. and González-Vilas, D. and Martínez-Rodríguez, P.
Acta Pediátrica Española	Molusco contagioso: ¿cuándo debería iniciarse el tratamiento?	Monteagudo, B. and Cabanillas, M. and León-Muiños, E. and Suárez-Amor, O. and Vázquez-Blanco, M. and Corrales, A.
Acta Pediátrica Española	Pezón supernumerario: "¿un marcador cutáneo de anomalías hematológicas, cardiovasculares y renales?"	Monteagudo, B. and Suárez-Amor, Ó and León-Muiños, E. and Carballeira, I. and Corrales, A. and Ramírez-Santos, A.
Acta Pediátrica Española	Importancia de la mancha mongólica: síndromes asociados y diagnóstico diferencial	Monteagudo, B. and Suárez-Amor, Ó and León-Muiños, E. and Corrales, A. and Carballeira, I. and Romarís, R.
Actas Dermosifiliogr	Salmon Patch: a Descriptive Study	Monteagudo, B. and Labandeira, J. and Acevedo, A. and Cabanillas, M. and León-Muiños, E. and Fernández-Prieto, R. and Toribio, J.
Actas Dermo-Sifiliográficas	Cutaneous collagenous vasculopathy: A case report and review of the literature	Monteagudo, B. and Pérez-Valcárcel, J. and Ramírez-Santos, A. and Cabanillas, M. and Suárez-Amor, O.
Actas Dermo-Sifiliográficas	Smooth muscle hamartoma associated with acquired blaschkoid nevus spilus	Monteagudo, B. and Ramírez-Santos, A. and Cabanillas, M. and Suárez-Amor, O. and Pérez-Valcárcel, J.
Actas Dermo-Sifiliográficas	Liquen escleroso y atrófico en el lugar de inyección de insulina: fenómeno de Koebner inusual	Monteagudo, B. and Cabanillas González, M. and Bellido Guerrero, D. and Suárez-Amor, Ó and Ramírez-Santos, A. and De La Cruz, A.
Actas Dermo-Sifiliográficas	Blaschkitis del adulto (liquen estriado) en paciente tratado con adalimumab	Monteagudo, B. and Cabanillas, M. and Suárez-Amor, Ó and Ramírez-Santos, A. and Álvarez, J. and De Las Heras, C.

ACTIVIDADE DOCENTE E INVESTIGADORA

Revista	Título	Autor/es
Actas Dermo-Sifiliográficas	Nódulos generalizados	Monteagudo, B. and Pérez-Valcárcel, J. and Gómez-Torreiro, E.
Actas Dermo-Sifiliográficas	Vasculopatía colágena cutánea: aportación de un caso y revisión de la literatura	Monteagudo, B. and Pérez-Valcárcel, J. and Ramírez-Santos, A. and Cabanillas, M. and Suárez-Amor, Ó
Actas Dermo-Sifiliográficas	Hamartoma del músculo liso asociado a nevo	Monteagudo, B. and Ramírez-Santos, A. and Cabanillas, M. and Suárez-Amor, O. and Pérez-Valcárcel, J.
Actas Urol Esp	Relationship of preoperative PSA velocity to histopathological findings in the surgical specimen and survival after radical prostatectomy]	Rodríguez-Alonso, A. and González-Blanco, A. and Pita-Fernández, S. and Bonelli-Martín, C. and Pertega-Díaz, S. and Cuerpo-Pérez, M.
Actas Urológicas Españolas	Relación de la velocidad preoperatoria de PSA con los hallazgos histopatológicos de la pieza quirúrgica y la supervivencia tras prostatectomía radical	Rodríguez-Alonso, A. and González-Blanco, A. and Pita-Fernández, S. and Bonelli-Martín, C. and Pertega-Díaz, S. and Cuerpo-Pérez, M.
Anales de Pediatría	Molusco contagioso: estudio descriptivo	Monteagudo, B. and Cabanillas, M. and Acevedo, A. and De Las Heras, C. and Pérez-Pérez, L. and Suárez-Amor, O. and Ginarte, M.
Anales de Pediatría	Síndrome de Sturge-Weber	Suárez-Amor, O. and Cabanillas, M. and Monteagudo, B. and Ramírez-Santos, A. and De Las Heras, C.
Antiviral Research	Similar antiviral efficacy and tolerability between efavirenz and lopinavir/ritonavir, administered with abacavir/lamivudine (Kivexa (R)), in antiretroviral-naive patients: A 48-week, multicentre, ran	Echeverría, P. and Negredo, E. and Carosi, G. and Gálvez, J. and Gómez, J. L. and Ocampo, A. and Portilla, J. and Prieto, A. and López, J. C. and Rubio, R. and Marino, A. and Pedrol, E. and Vilades, C
Atencion Primaria	An approach to adopt in patients with metformin-associated vitamin B-12 deficiency	Fernández, F. J. F. and Manso, M. V.
Atención Primaria	Pautas de actuación en déficit de vitamina B12 asociado a tratamiento con metformina	Fernández Fernández, F. J. and Varela Manso, M.
British Journal of Cancer	A retrospective observational study on the safety and efficacy of first-line treatment with bevacizumab	López, R. and Salgado, M. and Reboredo, M. and Grande, C. and Méndez, J. C. and Jorge, M. and Romero, C. and Quintero, G. and De La Cámara, J. and Candamio, S.
British Journal of Dermatology	Clinical diagnosis of toenail onychomycosis is possible in some patients: cross-sectional diagnostic study and development of a diagnostic rule	García-Doval, I. and Cabo, F. and Monteagudo, B. and Álvarez, J. and Ginarte, M. and Rodríguez-Álvarez, M. X. and Abalde, M. T. and Fernández, M. L. and Allegue, F. and Pérez-Pérez, L. and Flórez, A.
Clinical and Experimental Optometry	Sarcoidosis presenting as acute bulbar follicular conjunctivitis	Lipa, R. K. M. and de los Bueis, A. B. and De los Rois, J. J. and Lipa, R. D. M.

Revista	Título	Autor/es
Clinical and Translational Oncology	Locally advanced breast cancer: Pulmonary toxicity secondary to gemcitabine	Antolín, S. and Calvo, L. and Dopico, D. and Quindos, M. and Reboredo, M. and Carral, A.
Clinical Genetics	Beyond BRCA1 and BRCA2 wild-type breast and/or ovarian cancer families: germline mutations in TP53 and PTEN	Blanco, A. and Grana, B. and Fachal, L. and Santamarina, M. and Cameselle-Teijeiro, J. and Ruiz-Ponte, C. and Carracedo, A. and Vega, A.
Current Drug Metabolism	Artificial intelligence techniques for colorectal cancer drug metabolism: Ontologies and complex net	Martínez-Romero, M. and Vázquez-Naya, J. M. and Rabunal, J. R. and Pita-Fernández, S. and Macenlle, R. and Castro-Alvariño, J. and López-Roses, L. and Ulla, J. L. and Martínez-Calvo, A. V. and Vázquez
Diagnostic Microbiology and Infectious Disease	Susceptibility to tigecycline of isolates from samples collected in hospitalized patients with secondary peritonitis undergoing surgery	Tubau, F. and Linares, J. and Rodríguez, M. D. and Cercenado, E. and Aldea, M. J. and González-Romo, F. and Torroba, L. and Berdonces, P. and Plazas, J. and Aguilar, L. and Delgado, A. and García-Escr
Distribution of waist circumference and waist-to-height ratio by categories of body mass index in pa	Distribución de la circunferencia de la cintura y de la relación circunferencia de la cintura con respecto a la talla según la categoría del índice de masa corporal en los pacientes atendidos en consu	López de la Torre, M. and Bellido Guerrero, D. and Vidal Cortada, J. and Soto González, A. and García Malpartida, K. and Hernández Mijares, A.
Emergencias	Traumatic bilateral testicular dislocation from a motorcycle accident	Beceiro, J. P. and Vilarino, V. G. and Prieto, J. M. R. and Santas, T. F.
Emergencias	Traumatic optic nerve avulsion	Orgeira, M. L. P. and López, A. M. B.
Endocrine Journal	Body mass index and anthropometric parameters of regional adipose tissue distribution and diabetes mellitus in adult Spanish population	Bellido, D. and de la Torre, M. L. and Carreira, J. and Bellido, V. and Soto, A. and Vidal, J. and Hernández, A.
Enferm Infecc Microbiol Clin	Vertical transmission of methicillin resistant Staphylococcus aureus.]	Méndez, S. and Agulla, A. and Luaces, J.
Enfermedades Infecciosas y Microbiología Clínica	Fungemia por Issatchenkia terricola	Agulla, A. and Ordóñez, P. and Álvarez, H. and Mariño, A.
Eur J Radiol	Ileal Crohn's disease: MRI with endoscopic correlation	Gallego, J. C. and Echarri, A. I. and Porta, A. and Ollero, V.
European Journal of Human Genetics	Hereditary haemorrhagic telangiectasia: From symptomatic management to pathogenesis based treatment}	Fernández-Fernández, F. J.
FMC Formacion Medica Continuada en Atencion Primaria	Rupture of thoracic aorta aneurysm	Otero Palleiro, M. M. and Calvo López, R.

Revista	Título	Autor/es
FMC Formacion Medica Continuada en Atencion Primaria	Acute hemorrhoidal crisis	Palleiro, M. M. O. and Calvo López, R.
Gastroenterología Y Hepatología	Paraneoplastic hypercalcemia associated with a rectal epidermoid tumor in a patient with a long-standing anal fistula	Fernández-Fernández, F. J. and Buno-Ramilo, B. and Álvarez-Fernández, J. C. and Brage-Gómez, M. S. and Nogueira, C.
Gastroenterología y Hepatología	Hipercalcemia paraneoplásica asociada a una tumoración epidermoide rectal en una paciente con fístula anal de larga duración	Fernández-Fernández, F. J. and Buño-Ramilo, B. and Álvarez-Fernández, J. C. and Brage-Gómez, M. S. and Nogueira, C.
HIV Clinical Trials	Liver toxicity after switching or simplifying to nevirapine-based therapy is not related to cd4 cell	Antela, A. and Ocampo, A. and Gómez, R. and López, M. J. and Marino, A. and Losada, E. and Rodríguez, R. and Fernández, R. and Corredoira, J. C. and Naval, G. and Rodríguez, A. and Miralles, C. and Pr
Hiv Medicine	Effect of simplification from protease inhibitors to boosted atazanavir-based regimens in real-life conditions	Rubio, R. and Serrano, O. and Carmena, J. and Asensi, V. and Echevarría, S. and Flores, J. and Ribera, E. and Zárraga, M. and Ocampo, A. and de la Fuente, B. and Sepúlveda, M. A. and Marino, A. I. and
Indian Pediatrics	Neonatal Sucking Blisters	Monteagudo, B. and León-Muiños, E.
Indian Pediatrics	Chevron Nail	Monteagudo, B. and Suárez-Amor, O.
Inflammatory Bowel Diseases	Ulcerative Colitis in Northern Portugal and Galicia in Spain	Barreiro-de Acosta, M. and Magro, F. and Carpio, D. and Lago, P. and Echarri, A. and Cotter, J. and Pereira, S. and Goncalves, R. and Lorenzo, A. and Carvalho, L. and Castro, J. and Barros, L. and Día
Internal Medicine	Telmisartan and obesity	Fernández-Fernández, F. J.
International Journal of Neuroscience	Management of Patients With Unclassified Epileptic Seizures in Outpatient Clinics in Spain. Results of the RETO Study	Llerda, J. A. M. and Cerda, J. M. and Corral, J. A. and Errazquin, F. P. and Quilo, G. and Jiménez, P. M.
International Journal of Surgical Pathology	Squamous metaplasia on the breast implant capsule	Alikhan, M. B. and Nassar, A. and Mansoor, I.
J Hazard Mater	A risk-based decision tool for the management of organic waste in agriculture and farming activities (FARMERS)	Río, M. and Franco-Uría, A. and Abad, E. and Roca, E.

Revista	Título	Autor/es
Journal of Clinical Microbiology	Nationwide sentinel surveillance of bloodstream Candida infections in 40 tertiary care hospitals in Spain	Fernández, B. and Velasco, D. and Regueiro, B. and García Garrote, F. and Ordóñez, P. and Iglesias, I. and Fernández-Natal, M. I. and García, M. I. and Ortiz De Lejarazu, R. and Gobernado, C. and Blan
Journal of Clinical Oncology	Erlotinib as maintenance therapy after concurrent chemoradiotherapy in patients (p) with stage III non-small cell lung cancer (NSCLC): A Galician Lung Cancer Group phase II study	Casal, J. and Vázquez, S. and León, L. and Lazaro, M. and Firvida, J. L. and Amenedo, M. and Alonso, G. and Santome, L. and Afonso, F. J.
Journal of Crohns & Colitis	Clinical practice in Crohn's disease in bordering regions of two countries: Different medical options, distinct surgical events	Magro, F. and Barreiro-de Acosta, M. and Lago, P. and Carpio, D. and Cotter, J. and Echarri, A. and Goncalves, R. and Pereira, S. and Carvalho, L. and Lorenzo, A. and Barros, L. and Castro, J. and Día
Journal of Crohn's and Colitis	Evaluation of adalimumab therapy in multidisciplinary strategy for perianal Crohn's disease patients	Echarri, A. and Castro, J. and Barreiro, M. and Carpio, D. and Pereira, S. and Lorenzo, A.
Journal of Investigational Allergology and Clinical Immunology	Codeine-induced generalized dermatitis and tolerance to other opioids	Iriarte Sotes, P. and López Abad, R. and Gracia Bara, M. T. and Castro Murga, M. and Sesma Sánchez, P.
Journal of Separation Science	Liquid chromatographic methods to analyze hindered amines light stabilizers (HALS) levels to improve	Noguerol-Cal, R. and López-Vilarino, J. M. and Fernández-Martínez, G. and González-Rodríguez, M. V. and Barral-Losada, L. F.
Journal of the American Academy of Dermatology	Ischemic onycholysis of the hands	Cabanillas, M. and Monteagudo, B. and de las Heras, C. and Suárez-Amor, O.
Med Clin (Barc)	Hypomagnesemia related to the use of omeprazole with negative result for mutation in the TRPM6 gene.]	Fernández-Fernández, F. J. and Sesma, P. and Caínzos-Romero, T. and Ferreira, L.
Medicina Clínica	On the pathogenesis of Sweet's syndrome	Fernández-Fernández, F. J. and Garrido, J. A. and Sesma, P.
Medicina Clínica	Sobre la patogenia del síndrome de Sweet	Fernández Fernández, F. J. and Garrido, J. A. and Sesma, P.
Medicina Cutanea Ibero-Latino-Americana	Generalized nummular eczema secondary to peginterferon alfa-2a and ribavirin combination therapy in	Monteagudo Sánchez, B. and Marino, A. and Cabanillas, M. and Varela, Ma
Medicina Paliativa	La sedación paliativa en pacientes oncológicos en una unidad de hospitalización a domicilio: un análisis prospectivo de 7 años de experiencia	Carballada Rico, C. and Ameneiros Lago, E.
Medicine	General approach and ambulatory management of patients with suspected or confirmed lung embolism	De La Cámara-Gómez, M. and Díaz-Pazos, J. and González-Cancelo, N. and Souto-Alonso, A.

Revista	Título	Autor/es
Medicine	Therapy and monitoring of thromboembolic disease and lung embolism	Díaz-Pazos, J. and Souto-Alonso, A.
Mov Disord	Serum vitamin B(12) and folate levels in Parkinson's disease patients treated with duodenal levodopa infusion	Santos-García, D. and Macías, M. and Llana, M. and Grande, M. and de la Fuente-Fernández, R.
Netherlands Journal of Medicine	Intermittent use of pantoprazole and famotidine in severe hypomagnesaemia due to omeprazole	Fernández-Fernández, F. J. and Sesma, P. and Caínzos-Romero, T. and Ferreira-González, L.
Neurología	Análisis descriptivo de la prescripción de antipsicóticos atípicos de uso compasivo en el área sanitaria de Ferrol	Santos-García, D. and Macías Rodríguez, M. and Casás-Martínez, A. and Llana, M. and Abella, J. and Aneiros, A. and Santos, H. and Domínguez-Urbistondo, G. and Salazar-Laya, B.
Neurología	Experiencia con la infusión continua de levodopa intraduodenal (Duodopa®) en pacientes con enfermedad de Parkinson avanzada en un hospital de segundo nivel asistencial	Santos-García, D. and Macías, M. and Llana, M. and Fuster-Sanjurjo, L. and Echarri-Piudo, A. and Belmonte, S. and Blanco, S.
Nutricion Hospitalaria	Efficacy, cost-effectiveness, and effects on quality of life of nutritional supplementation	Candela, C. G. and Blanco, A. C. and Pérez, L. M. L. and Fuster, G. O.
Pediatric Dermatology	Pachydermodactyly in a young girl: Cutaneous manifestation of a psychiatric disorder?	Cabanillas, M. and Monteagudo, B. and León-Muñíos, E. and Suárez-Amor, O.
Pediatric Dermatology	Acute generalized exanthematous pustulosis or toxic epidermal necrolysis?	Suárez-Amor, O. and Cabanillas, M. and Monteagudo, B. and Ramírez-Santos, A. and J, Pérez-Valcárcel and De Las Heras, C.
Pharmacy World & Science	Relation between total and unbound valproate concentration and seric albumin	Álvarez, M. T. R. and Valino, L. E. and Gabriel, E. F. and Macías, M. O. and Laya, B. S. and Herranz, I. M.
Piel	Lichen planus and supravenuous nummular eczema: A Koebner phenomenon induced by venous blood flow?	Cabanillas, M. and Monteagudo, B. and Suárez-Amor, O. and Ramírez-Santos, A. and De Las Heras, C. and Lorenzo Carrero, J.
Piel	Linear yellow plaques on the lumbar region	Monteagudo Sánchez, B. and Cabanillas, M. and Suárez-Amor, O.
Piel	Multiple erythematous papules on the back	Monteagudo Sánchez, B. and Pérez-Valcárcel, J.
Piel	Scopulariopsis brevicaulis onychomycosis and carcinoma of the penis: Two peculiar associations of er	Monteagudo, B. and Cabanillas, M. and Suárez-Amor, O. and Ramírez-Santos, A. and Pérez-Valcárcel, J. and De Las Heras, C.

Revista	Título	Autor/es
Piel	Accessory tragus	Monteagudo, B. and Carballeira, I. and León-Muiños, E. and Corrales, A. and Romaris, R. and Cabanillas, M. and Fernández-Prieto, R.
Piel	Milia cysts of the newborn	Monteagudo, B. and Corrales, A. and León-Muiños, E. and Romaris, R. and Carballeira, I. and Santos, M. and Fernández-Prieto, R.
Piel	Erythema toxicum neonatorum	Monteagudo, B. and Labandeira, J. and León-Muiños, E. and Ramírez-Santos, A. and Suárez-Amor, O. and Cabanillas, M.
Piel	Salmon patch: Prevalence and associations	Monteagudo, B. and León-Muiños, E. and Cabanillas, M. and Romaris, R. and Corrales, A. and Carballeira, I.
Piel	Physiologic desquamation in the newborn	Monteagudo, B. and León-Muiños, E. and Corrales, A. and Carballeira, I.
Piel	Pedunculated and clinically pigmented eccrine poroma	Monteagudo, B. and Pérez-Valcárcel, J. and Cabanillas, M. and Suárez-Amor, O. and Ramírez-Santos, A. and De Las Heras, C.
Piel	Palatal and gingival cysts of the newborn	Monteagudo, B. and Romaris, R. and León-Muiños, E. and Corrales, A. and Carballeira, I. and Ramírez-Santos, A. and Fernández-Prieto, R.
Piel	Poliosis overlying a congenital melanocytic nevus in a female patient with Hashimoto's thyroiditis	Monteagudo, B. and Suárez-Amor, O. and Cabanillas, M. and Álvarez, J. C. and De Las Heras, C.
Piel	Generalized papular eruption	Rodríguez-Pazos, L. and Ginarte, M. and Monteagudo, B.
Postgraduate Medical Journal	Pulmonary ossification: an unusual incidental finding of a transthoracic CT guided needle biopsy of a lung lesion	Fernández-Fernández, F. J. and Durana-Tonder, C. and Bello-Peon, M. J. and Caínzos-Romero, T.
Psicothema	Psychometric performance of the 6th version of the Addiction Severity Index in Spanish (ASI-6)	Mesa, E. M. D. and Portilla, P. G. and Saiz, P. A. and Bascaran, T. B. and Casares, M. J. and Fonseca, E. and Carreno, E. and Flórez, G. and Guardia, J. and Ochoa, E. and Pereiro, C. and Rubio, G. and
Rev Esp Anesthesiol Reanim	Massive intravascular hemolysis secondary to sepsis due to Clostridium perfringens]	Pita Zapata, E. and Sarmiento Penide, A. and Bautista Guillén, A. and González Cabano, M. and Agulla Budino, J. A. and Camba Rodríguez, M. A.
Revista de la Sociedad Española del Dolor	Opioid switching and bioequivalent molecules	Rodrigo, M. D. and Herrera, J. and Busquets, C. and Del Pozo, C. and López, M.

ACTIVIDADE DOCENTE E INVESTIGADORA

Revista	Título	Autor/es
Revista de Neurología	Zonisamide in the preventive treatment of refractory migraine	Pascual-Gómez, J. and Gracia-Naya, M. and Leira, R. and Mateos, V. and Álvaro-González, L. C. and Hernando, I. and Oterino, A. and Iglesias-Díez, F. and Caminero, A. and García-Monco, J. C. and Forcea
Revista de Neurología	Sensory symptoms in Parkinson's disease	Santos-García, D. and Aneiros-Díaz, A. and Macías-Arribi, M. and Llana-González, M. A. and Abella-Corral, J. and Santos-Canelles, H.
Revista de Neurología	Duodenal levodopa infusion tube obstruction solved under real-time fluoroscopic X-ray imaging	Santos-García, D. and Riba-Casaux, M. D. and Anon-Seijas, M. J. and Llana-González, M. A.
Revista Venezolana de Oncología	Testicular metastasis of a colon adenocarcinoma: A case report	Afonso-Afonso, F. J. and Rodríguez Alonso, A. and Durana Tonder, C.

PERSOAL SANITARIO NON FACULTATIVO ACTIVIDADE DOCENTE E INVESTIGADORA

ARTIGOS EN REVISTAS

NACIONAIS:

“Enfermaría e Consultas áxiles en Oftalmoloxía”.

Pilar Darriba Rodríguez. Revista da Sociedade Española de Enfermaría Oftalmolóxica. 2010 Setembro; (4):12-18

“Consumo colectivo de alcohol en Xóvenes”.

Enfrm Comunitaria (rev. Dixital)” 2010,6(1). Dispoñible en <<http://www.index-f.com/comunitaria/v6n1/ec0261>.

“Abordaxe conservador da onicocriptosis leve. Enfermaría Dermatolóxica”.

Mosquera Fernández A, Bouza Vivero C, Lluch Fruns J, Albiol Castillo M, Tizón Bouza E, Vale Carrodegas M. Enfermería Dermatolóxica, sep-dic 2010; 11: 41-4.

“¿Están os xoves galegos ben formados en Educación Sexual?”

Tizón Bouza, Eva; Cáceres Álvarez, Nieves; Alonso Fernández, Lucía; Merino Bernardino, Antonio; Yáñez González, Elena. Rev Paraninfo Digital, 2010; 9. Dispoñible en:<<http://www.index-f.com/para/n9/i047.php>>

“A saúde comunitaria como área prioritaria de investigación na década 2000-2009”.

Tizón Bouza, Eva; Rumbo Prieto, José María; García Rivera, María Gemma; Yáñez González, Elena; Marcos Espino, Miriam Paula; Arantón Areosa, Luis Fernando. Rev Paraninfo Digital, 2010; 9. Dispoñible en: <<http://www.index-f.com/para/n9/i061.php>>.

PONENCIAS E COMUNICACIÓNS (ORAL OU FORMATO PÓSTER)

NACIONAIS

“Consulta de Enfermaría en Campimetrías y GDX”.

Ponencia Pilar Darriba Rodríguez. X Congresos da SEEOF (Sociedade Española de Enfermaría Oftalmolóxica). Madrid, 23 - 25 setembro 2010.

¿Son fiables as Guías de Práctica Clínica que hai publicadas sobre úlceras por presión e úlceras vasculares?”.

Eva Tizón Bouza. VIII Simposio Nacional de Úlcera por presión e Feridas Crónicas Grupo Nacional para o estudo e Asesoramento en Úlceras por presión e feridas Crónicas (GNEAUPP). 10 de Novembro de 2010.

“Responsabilidade social corporativa (RSC) difundida por hospitales públicos españois a través de internet.

Implicación de las úlceras por presión en la calidad asistencial y la seguridad del paciente”.

Eva Tizón Bouza. XXVIII Congreso da Sociedade Española de Calidade Asistencial - I Congreso da Sociedade galega de Calidade Asistencial. 19-22 Outubro de 2010.

“Xestión, Acción, Liderazgo, Investigación e Apoio en prevención do VIH en Xóvenes mediante un programa de Educación Sexual”.

Tizón Bouza, Eva. XI Congreso Español de Sexoloxía e V Encontro Iberoamericano de Profesionais da Sexoloxía. 30 Setembro, 1-2 Outubro de 2010.

“A saúde comunitaria como área prioritaria de investigación na década 2000-2009”.

Tizón Bouza, Eva; Rumbo Prieto, José María; García Rivera, María Gemma; Yáñez González, Elena; Marcos Espino, Miriam Paula; Arantón Areosa, Luis Fernando. Rev Paraninfo Digital, 2010; 9. Dispoñible en: <http://www.index-f.com/para/n9/i061.php>.

“Prevención da infección por VIH e outras infeccións de transmisión sexual durante a adenza a través dun programa de educación para a saúde: Galia”.

Eva Tizón Bouza. I Xornada de Investigación en Enfermaría SATSE Ourense. 12 de Maio de 2010.

“Implicación do persoal de Enfermaría no rexistro da historia clínica”.

Eva Tizón Bouza. I Xornada de Investigación en Enfermaría SATSE Ourense 12 de Maio de 2010.

“Producción científica da enfermaría galega (periodo 2000-2009)”.

Eva Tizón Bouza. I Xornada de Investigación en Enfermaría SATSE Ourense. 12 de Maio de 2010.

“Abordaxe da onicocriptosis na consulta de atención primaria”.

Eva Tizón Bouza. I Xornada de Investigación en Enfermaría SATSE Ourense.12 de Maio de 2010.

“Importancia da Enfermaría Comunitaria na educación afectivo-sexual dos xóvenes”.

Eva Tizón Bouza. II Xornada Científica da Asociación Galega de Enfermaría Familiar e Comunitaria. 24 de Abril de 2010.

“O visitador do Pobre: 150 anos dun manual sobre a visita domiciliaria”.

Eva Tizón Bouza. II Xornada Científica da Asociación Ga-

lega de Enfermaría Familiar e comunitaria. 24 de Abril de 2010.

“Análises das principais causas de asistencia sanitaria urxente nun punto de atención continuada de Negreira (A Coruña). Implicación do persoal de Enfermaría.”
Eva Tizón Bouza. II Xornada Científica da Asociación Galega de Enfermaría Familiar e Comunitaria. 24 de Abril de 2010.

PARTICIPACIÓN EN CURSOS E SEMINARIOS

PARTICIPACIÓN COMO DOCENTE

Pilar Darriba Rodríguez.

Curso “Cuidados de Enfermería en Retinografías”.

Datas: Ferrol, 15 - 16 de marzo, 5 - 6 de maio, 7 - 8 de setembro de 2010.

Entidade organizadora: Área Sanitaria de Ferrol.

Horas: 24 h. Créditos: 1.7.

Seminario “Cuidados de Enfermería en Oftalmología”.

Datas: Ferrol, 24 de maio de 2010.

Entidade organizadora: Escola Universitaria de Enfermería e Podoloxía.

Horas: 2 horas

M^a Carmen Leira Abella

Institucións e Sociedades Médicas e Paramédicas en Galicia durante o derradeiro tercio do século XIX e primeiro do XX.

Datas: 6 de maio de 2010.

Entidade organizadora: Real Academia de Medicina e Cirurxía de Galicia.

Eva Tizón Bouza

Curso Actualización en prevención do VIH/SIDA/ITS (ON LINE) (2^a e 3^a edición).

Organiza: Área Sanitaria de Ferrol.

Datas: 15 de setembro ao 15 de novembro de 2010.

Duración: 24 horas.

Créditos: 2.4.

ASISTENCIA A CONGRESOS

NACIONAIS

Pilar Darriba Rodríguez

X Congreso de la SEEOF (Sociedad Española de Enfermería Oftalmológica)

Madrid, 23 - 25 setembro 2010. Relator.

Eva Tizón Bouza

VIII Simposio Nacional de Úlcera por presión e Feridas Crónicas.

Grupo Nacional para o estudo e Asesoramento en Úlceras por presión e feridas

Crónicas. (GNEAUPP). 10-12 de novembro de 2010. 25 horas lectivas.

XI Congreso Español de Sexoloxía e V Encontro Iberoamericano de Profesionais da Sexoloxía.

Federación Española de Sociedades de Sexoloxía (FESS).30 Setembro, 1-2 outubro de 2010.

I Reunión Internacional sobre Investigación en Saúde Comunitaria.

Fundación Index. 22 de maio de 2010. 1,82 créditos -10 horas.

Xornadas sobre a Enfermera Facultativa e Prescriptora en España.

Escola De Ciencias da Saúde. A Coruña, 20 e 21 de maio de 2010.

I Xornada de Investigación en Enfermaría. SATSE Ourense, 12 de maio de 2010.

II Xornada Científica da Asociación Galega de Enfermaría Familiar e Comunitaria. Asociación Galega de Enfermaría Familiar e Comunitaria (AGEFEC). 24 de abril de 2010.

I Xornada de Investigación Clínica.

Organiza: Dirección da Área Sanitaria de Ferrol. 29 de xaneiro de 2010. Duración: 6 horas.

BOLSA E PREMIOS

Eva Tizón Bouza

Mellor Comunicación oral” Implicación do persoal de Enfermaría no rexistro da historia clínica”. I Xornada de Investigación en Enfermaría. SATSE Ourense. 12 de maio de 2010.

1^{er} Accésit á Mellor comunicación científica. II Xornada Científica da Asociación Galega de Enfermaría Familiar e Comunitaria. AGEFEC

24 de abril de 2010.

OUTRAS ACTIVIDADES

MEMBRO CONSELLOS CONSULTIVOS

Eva Tizón Bouza. Coordinadora do PROGRAMA GALIA na Comunidade de Galicia. Programa de Prevención del VIH/SIDA promovido pola Fundación do Hospital Clínico San Carlos de Madrid, a través do Plan Nacional sobre SIDA do Ministerio de Sanidade.

Coordinadora do grupo de Educación para a Saúde do Observatorio de Enfermaría baseada na Evidencia. Dispoñible en: <http://www.index-f.com/oebe/inicio.php>

CONSELLOS EDITORIAIS DE REVISTAS

Eva Tizón Bouza. Editora REVISTA EVIDENTIA (Fundación Index - Entorno Cantárida). Editora REVISTA ÉTICA DOS COIDADOS (Fundación Index - Entorno Cantárida)

COLABORACIÓNS CON OUTROS CENTROS

Eva Tizón Bouza. Membro da Xunta Directiva (vogal) da Fundación de educación para a Saúde do Hospital clínico San Carlos de Madrid. Membro de Xunta Directiva (vogal) do Comité Antisida de Ferrolterra (LAZOS).

OUTROS

Pilar Darriba Rodríguez. Doutora pola Universidade da Coruña, coa tese titulada "Cando a enfermeira é a emigrante: Experiencias de profesionais da Enfermaría españois no Reino Unido" coa calificación de Cum Laude, defendida en xullo 2010.

Programadora docente do "Curso de coidados de enfermaría en retinografías" realizado os días 15- 16 de marzo, 5 - 6 de maio, e 7- 8 de setembro de 2010, na Área Sanitaria de Ferrol.

Eva Tizón Bouza. Dirección e webmaster en páxinas web de saúde:

Blog de enfermería avanza: <http://enfeps.blogspot.com>

Foro de enfermería avanza: <http://enfeps.foroactivo.com>

Blog do programa galia: <http://www.programagalía.blogspot.com>

Blog lazos - comité antisida de ferrolterra: <http://lazos.ferrolterra.blogspot.com>

DESCRIPCIÓN DOS INDICADORES

CÁLCULO DOS PRINCIPAIS INDICADORES QUE FIGURAN NA MEMORIA

$$\text{Estadía media} = \frac{\text{Estadías totais}}{\text{Ingresos totais}}$$

$$\text{Porcentaxe de ocupación} = \frac{\text{Estadías totais}}{\text{camas en funcionamento} \times 365} \times 100$$

$$\text{Índice de reocupación} = \frac{[(\text{camas en funcionamento} + \text{camas habilitadas}) \times 365] - \text{estadías}}{\text{Total ingresos}}$$

$$\text{Porcentaxe de ocupación} = \frac{\text{Estadías totais}}{\text{camas en funcionamento} \times 365}$$

$$\text{Frecuencia hospitalaria} = \frac{\text{Ingresos}}{\text{Pacientes da área sanitaria}} \times 1000$$

$$\text{Índice de programación} = \frac{(\text{Ingresos totais} - \text{ingresos urxentes})}{\text{Total ingresos}} \times 100$$

$$\text{Taxa de mortalidade} = \frac{\text{Exitus}}{\text{Ingresos}} \times 100$$

$$\text{Porcentaxe de programación por lista} = \frac{(\text{Total intervencións programadas} - \text{intervencións programadas por urxencias})}{\text{Total intervencións programadas}} \times 100$$

$$\text{Porcentaxe de asignación de quirófano} = \frac{\text{Tempo de quirófano dispoñible}}{\text{Quirófanos en funcionamento} \times 7 \text{ horas} \times \text{días laborables}} \times 100$$

$$\text{Rendemento de quirófano} = \frac{\text{Tempo de quirófano utilizado}}{\text{Tempo de quirófano dispoñible}} \times 100$$

$$\text{Unidades ponderadas de hospitalización (UPH)} = \sum_{\text{GRD}=1}^n \text{N}^{\circ} \text{altas}_{\text{GRD}} \times \text{Peso}_{\text{GRD}}$$

* As porcentaxes de ocupación calcúlanse sen contar coas camas habilitadas. Porén, están incluídas na distribución mensual e nos gráficos.

