

**Fundación Pública Escola Galega
de Administración Sanitaria FEGAS**
Memoria 2006





**Fundación Pública Escola Galega de
Administración Sanitaria FEGAS**
Memoria 2006

FICHA TÉCNICA

Edita

Fundación Pública Escola Galega de
Administración Sanitaria FEGAS

Maquetación

ANDAINA PUBLICIDADE

Depósito Legal

DL:PO 000-2007



- 05** Presentación
- 07** Estrutura da FEGAS
- 13** Acordos e convenios de colaboración
- 17** Actividade docente
- 67** Resumo interanual 1998-2006





PRESENTACIÓN

É para min un motivo de satisfacción presentar esta memoria das actividades desenvolvidas pola Escola no ano 2006. Como toda memoria, trata de representar o máis fielmente posible as actividades formativas executadas, así como a súa evolución dende anos anteriores. O feito neste ano evidencia un considerable volume de accións formativas, unha amplitude de contidos e un importante nivel de participación por parte dos nosos profesionais. Pero o importante destas cifras non son os datos en si mesmos, senón a plasmación a través deles duns resultados e dunha consecución de obxectivos.

En concreto, o ano 2006 foi un ano de transición na redifinición da formación, centrada na xeración, na transmisión e na xestión do coñecemento. A conceptualización da formación en áreas temáticas, a utilización de modalidades de ensino a distancia, a potenciación do acceso á información por medio da páxina web da Escola e as relacións institucionais desenvolvidas con outros organismos formativos marcaron o inicio dunha andaina cara á optimización dos servizos ofrecidos aos traballadores e traballadoras do sistema sanitario galego. A nosa meta neste senso é que

toda esta información sexa capaz de ofrecer máis respostas que redunden nunha máis ampla capacidade de acción dos nosos profesionais.

Penso que a Escola cada vez se configura en maior medida como una ferramenta fundamental na formación de toda a organización sanitaria, en todos os niveis e categorías profesionais, e en toda a nosa extensión xeográfica. A unificación de criterios, tanto na programación como na execución da formación, é indispensable para dotar de coherencia un proxecto formativo ambicioso e cun horizonte temporal amplo.

Por último, quero expresar o meus máis sincero agradecemento aos alumnos que durante o ano 2006 pasaron polas aulas da Escola, á Subdirección de Docencia e Investigación Sanitaria, aos programadores docentes, aos relatores, aos coordinadores de formación e ao persoal de apoio, pola colaboración e comprensión amosadas, xa que todos eles, xunto coa profesionalidade dos propios traballadores e traballadoras da Escola, contribuíron á calidade da formación prestada.

Berta Rivera Castiñeira
Directora da FEGAS
Maio de 2006



m memoria

ESTRUTURA da FEGAS

- 09 Marco xurídico
- 10 Órgano de goberno
- 11 Órgano de xestión
- 11 Infraestrutura
- 12 Evolución do orzamento de explotación

ESTRUTURA DA FEGAS

MARCO XURÍDICO

Natureza xurídica

A FEGAS, de competencia autonómica, é unha fundación pública adscrita á Consellería de Sanidade, sen ánimo de lucro, con personalidade xurídica propia que ten afectado de modo duradeiro o seu patrimonio á realización de fins de interese xeral.

Personalidade

Para o cumprimento dos seus fins e en defensa dos seus intereses e dereitos, a fundación ten plena capacidade xurídica e de obrar.

Ámbito e beneficiarios

O ámbito territorial no que se desenvolven principalmente as súas actividades é o da Comunidade Autónoma de Galicia.

En canto ao ámbito persoal, o sector de poboación atendida, a actuación da fundación, circunscríbese ás persoas que teñan interese na realización de actividades formativas que repercutan no desenvolvemento sanitario xeral de Galicia.

A Escola dirixirá as súas actividades de xeito principal e prioritario a todo o persoal ao servizo da sanidade pública galega.

Réxime normativo

A fundación réxese polos artigos 156, 157 e 158 da Lei 7/2003, do 9 de decembro, de ordenación sanitaria de Galicia (LOSGA), polo disposto nos seus propios estatutos e demais normativa da Xunta de Galicia e do Estado aplicable ás fundacións.

En concreto, pola Lei 12/2006, do 1 de decembro, de fundacións de interese galego, e o Decreto 248/1992, do 18 de xuño, polo que se aproba o Regulamento de organización e funcionamento do protectorado das fundacións de interese galego; a Lei 10/1996, do 5 de novembro, de actuación de entes e empresas nas que ten participación maioritaria a Xunta de Galicia en materia de persoal e de contratación; pola normativa específica para sociedades e fundacións públicas recollida no texto refundido da Lei de réxime financeiro e orzamentario de Galicia, aprobada polo Decreto legislativo 1/1999, do 7 de outubro, así como polas disposicións que regulan o sistema

integrado de información e control permanente da xestión económica de sociedades e fundacións públicas galegas.

Así mesmo, tamén se rexerá pola Lei 49/2002, do 23 de decembro, de réxime fiscal das entidades sen fins lucrativos e dos incentivos fiscais ao mecenado; pola Lei 50/2002, do 26 decembro, de fundacións, polo Real decreto 1270/2003, do 10 de outubro, polo que se aproba o Regulamento para a aplicación do réxime fiscal das entidades sen fin lucrativos e dos incentivos fiscais ao mecenado ou disposicións que as substitúan, e polo resto das disposicións legais de dereito civil, mercantil, laboral ou administrativo que sexan de aplicación.

Obxecto

O obxecto da fundación é a docencia, a formación e investigación en administración e xestión sanitaria, sociosanitaria, saúde pública e asistencia sanitaria.

Todas as actividades que constitúan o obxecto fundacional desenvolveranse con suxeición aos criterios de planificación e ás directrices de carácter xeral emanadas da Consellería de Sanidade e Servizo Galego de Saúde no ámbito das súas respectivas competencias.

A actividade realizada pola Escola Galega de Administración Sanitaria para a Consellería de Sanidade e mais o Servizo Galego de Saúde regularase a través dos oportunos convenios de colaboración nos que se fixarán as directrices de actuación, os obxectivos que se pretendan e os recursos asignados para isto.

As organizacións sindicais participarán no deseño do Plan de Formación Continua do persoal das institucións sanitarias do Servizo Galego de Saúde.

Finalidade

Os fins da FEGAS son sempre de interese xeral e pódense agrupar nas seguintes epígrafes:

- **Formación continua**

Planificación e provisión da formación continuada en materia de administración e xestión sanitaria, sociosanitaria, saúde pública e asistencia sanitaria do persoal ao servizo da sanidade pública galega.

A programación e execución de programas de docencia e formación continua en colaboración con entidades e institucións públicas e privadas en materia de administración e xestión sanitaria, sociosanitaria, saúde pública e asistencia sanitaria.

- **Avaliación de novas tecnoloxías sanitarias**

As actividades relacionadas coa avaliación de novas tecnoloxías sanitarias nos termos que se conveñan coa Consellería de Sanidade de conformidade coa súa planificación e as súas directrices.

- **Investigación sanitaria**

A execución da actividade relacionada coa investigación sanitaria nos termos que se conveñan coa Consellería de Sanidade e co Servizo Galego de Saúde de conformidade coa súa planificación e as súas directrices.

- **Bolsas de estudos**

Programación e financiamento das actuacións, bolsas e axudas á formación. O respecto aos principios de publicidade, concorrencia, mérito e capacidade informará a política de concesión de bolsas e axudas por parte da Escola.

- **Publicación**

A edición, realización e difusión de estudos e traballos de carácter científico e de toda clase de publicacións, periódicas ou non.

- **Asesoramento**

O asesoramento que lle sexa solicitado por calquera entidade ou institución dependente das administracións públicas sanitarias de Galicia, así como por parte doutras entidades públicas ou privadas.

- **Apoio**

O apoio ás políticas que impulse a autoridade sanitaria galega, así como a difusión do seu coñecemento e a formación como instrumento da súa execución.

- **Fondo bibliográfico**

A creación e xestión dun fondo bibliográfico e de documentación especializada no sector sanitario.

- **Colaboración**

A colaboración con institucións públicas ou privadas sobre calquera materia relacionada coa saúde, nos termos que se establezan nos correspondentes acordos ou convenios de cooperación.

- **Reunións científicas**

A organización de congresos e reunións de carácter científico e de especialistas no sector sanitario.

- **Outros**

Calquera outro relacionado coas finalidades citadas que acorde o seu Padroado.

O obxectivo fundacional poderá realizarse de modo directo ou a través de contratos, concertos e convenios de colaboración con terceiras persoas.

Protectorado

A Xunta de Galicia asume a función do Protectorado; as facultades deste son exercidas pola Consellería de Sanidade, sen prexuízo das competencias da Consellería de Presidencia, Administracións Públicas e Xustiza no relativo ao Rexistro das Fundacións de Interese Galego.

O Protectorado, no exercicio da función tuitiva que lle corresponde sobre a fundación, ostenta as facultades que lle atribúe a lexislación vixente na materia.

ÓRGANO DE GOBERNO

A Fundación Pública Escola Galega de Administración Sanitaria está rexida polo seu Padroado, órgano de goberno integrado polo presidente, o vicepresidente, dezasete patróns e un secretario.

O Padroado é o órgano de goberno da fundación que asume a súa dirección e control.

Composición

PRESIDENTA

Dona M^a José Rubio Vidal.
Conselleira de Sanidade.

Exerce a súa función por razón do seu cargo.

VICEPRESIDENTE

D. José Manuel Peña Penabad.
Secretario xeral da Consellería de Sanidade.

Exerce a súa función por razón do seu cargo.

PATRÓN NATOS

D. Ramón Medina González-Redondo.
Director xeral de Saúde Pública da Consellería de Sanidade.
Exerce a súa función por razón do seu cargo.

D. Julio Villar Barreiro.
Director xeral da División de Asistencia Sanitaria do Servizo Galego de Saúde.
Exerce a súa función por razón do seu cargo.

Dona Ana Consuelo Fernández Pulpeiro.
Directora xeral da División de Recursos Económicos do Servizo Galego de Saúde.
Exerce a súa función por razón do seu cargo.

D. Antonio José Fernández Paniagua.
Director xeral da División de Recursos Humanos e Desenvolvemento Profesional do Servizo Galego de Saúde.
Exerce a súa función por razón do seu cargo.



Dona M^a Ausencia Tomé Martínez de Rituerto.
Delegada provincial da Consellería de Sanidade da Coruña.
Exerce a súa función por razón do seu cargo.

D. Miguel Ángel Rodríguez Lois.
Delegado provincial da Consellería de Sanidade de Lugo.
Exerce a súa función por razón do seu cargo.

D. Juan Monedero Aguilera.
Delegado provincial da Consellería de Sanidade de Ourense.
Exerce a súa función por razón do seu cargo.

D. Juan Antonio Martín Tejedor.
Delegado provincial da Consellería de Sanidade de Pontevedra.
Exerce a súa función por razón do seu cargo.

D. Salustiano Mato de La Iglesia.
Director xeral de Investigación, Desenvolvemento e Innovación da Consellería de Innovación e Industria.
Exerce a súa función por razón do seu cargo.

D. Juan Jesús Gestal Otero.
Catedrático de Medicina Preventiva e Saúde Pública da Facultade de Medicina e Odontoloxía da Universidade de Santiago de Compostela.
En representación das Universidades de Galicia.

PATRÓNOS ELECTIVOS

D. Cayetano Rodríguez Escudero.
Secretario xeral do Servizo Galego de Saúde.

D. Germán González Pazó.
Director xeral de Aseguramento e Planificación Sanitaria da Consellería de Sanidade.

D. Víctor Pedreira Crespo, pertencente á unidade do Plan de Galicia sobre Drogas.

D. Antonio Izquierdo Escribano.
Director da Escola Galega de Administración Pública (EGAP).

Relación de padroados celebrados no ano 2006

- Sesión extraordinaria do Padroado do 3 de marzo de 2006.
- Sesión ordinaria do Padroado do 8 de xuño de 2006.
- Sesión ordinaria do Padroado do 28 de decembro de 2006.

ÓRGANO DE XESTIÓN

Está conformado pola directora da Escola Galega de Administración Sanitaria.

Directora:

D. María Berta Rivera Castiñeira.

Foi nomeada por Acordo do Padroado do 3 de marzo de 2006.

INFRAESTRUTURA

A Escola Galega de Administración Sanitaria ten a súa sede no seguinte enderezo de Santiago de Compostela:

AVDA. FERNANDO DE CASAS NOVOA, EDIFICIO CNL, N^o 37, 1^a PLANTA.

CP: 15707. SAN LÁZARO-SANTIAGO DE COMPOSTELA (A CORUÑA).

TELÉFONOS: 981-55.51.03

981-55.46.37

FAXES: 981-56.30.12

981-55.48.24

E - MAIL: fegas@sergas.es

PÁXINA WEB: www.fegas.es

A Escola dispón tamén do uso temporal das aulas, salóns e outras infraestruturas docentes nas dependencias da Consellería de Sanidade e mais o Servizo Galego de Saúde en Santiago de Compostela, nas das súas delegacións e direccións provinciais, e nas institucións sanitarias de Atención Primaria e Atención Especializada da Consellería de Sanidade e do seu organismo.

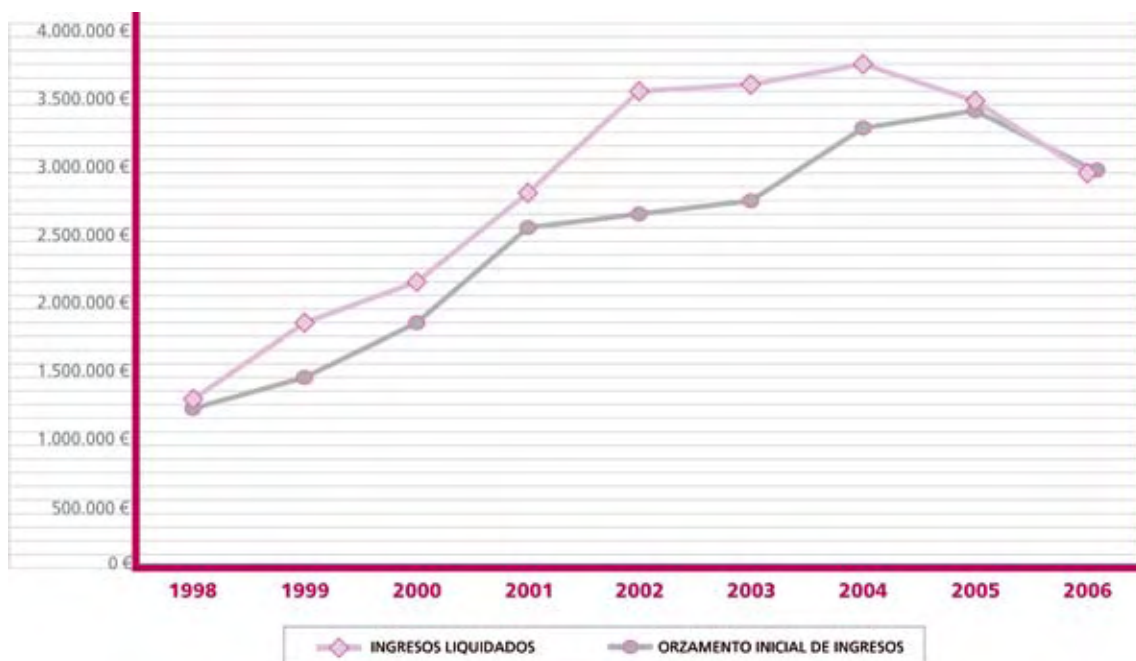
Cómpre agradecerlles a todas as entidades, direccións e delegacións provinciais así como, moi especialmente, a todas as institucións sanitarias a súa cesión e a dispoñibilidade temporal da dita infraestrutura.



EVOLUCIÓN DO ORZAMENTO DE EXPLOTACIÓN

Evolución do orzamento de explotación

Ano	Orzamento inicial de ingresos	Ingresos liquidados	Diferenza entre orzamento inicial e ingresos liquidados	% dos ingresos liquidados sobre orzamento inicial	% dos ingresos liquidados sobre o ano anterior	% acumulado dos ingresos liquidados
1998	1.325.146 €	1.355.779 €	30.633 €	2,31%		
1999	1.475.485 €	1.885.006 €	409.521 €	27,75%	39,03%	39,03%
2000	1.803.036 €	2.186.433 €	383.396 €	21,26%	15,99%	61,27%
2001	2.440.109 €	2.829.236 €	389.127 €	15,95%	29,40%	108,68%
2002	2.554.301 €	3.575.601 €	1.021.299 €	39,98%	26,38%	163,73%
2003	2.619.393 €	3.628.229 €	1.008.836 €	38,51%	1,47%	167,61%
2004	3.182.948 €	3.806.665 €	623.717 €	19,60%	4,92%	180,77%
2005	3.505.530 €	3.534.091 €	28.561 €	0,81%	-7,16%	160,67%
2006	3.220.529 €	3.046.016 €	-174.513 €	-5,42%	-13,81%	124,67%



memoria

ACORDOS e CONVENIOS de COLABORACIÓN





RELACIÓN DE ACORDOS E CONVENIOS DE COLABORACIÓN ASINADOS NO ANO 2006

INSTITUCIONAIS

- Convenio de colaboración para o desenvolvemento do Plan de Calidade para o Sistema Nacional de Saúde elaborado polo Ministerio de Sanidade e Consumo no marco do artigo 21.2 da Lei 16/2003, de 28 de maio, de Cohesión e Calidade do Sistema Nacional de Saúde.
- Convenio de colaboración entre a Fundación Pública Escola Galega de Administración Sanitaria (FEGAS), e o Instituto de Saúde Carlos III (ISIII), para o ano 2006.
- Acordo de colaboración entre a Fundación Pública Urxencias Sanitarias de Galicia-061 e a Fundación Pública Escola Galega de Administración Sanitaria (FEGAS), para a xestión das actividades incluídas no Centro de Formación en medicina de urxencias, emerxencias e catástrofes de Galicia.
- Convenio de colaboración entre a Universidade de Santiago de Compostela (USC), a Fundación Pública Escola Galega de Administración Sanitaria (FEGAS), e a Fundación Empresa-Universidade Galega (FEUGA), para levar a cabo a coordinación e dinamización das comisións de farmacia e terapéutica de atención primaria do SERGAS de cara á elaboración de Guías Farmacoterapéuticas de Atención Primaria (GFTAP), e a realización posterior dunha avaliación do seu uso e a percepción da súa utilidade.

- Convenio de colaboración entre a Fundación Pública Escola Galega de Administración Sanitaria (FEGAS), e a Escola Andaluza de Saúde Pública para a realización de actividades docentes.
- Convenio de colaboración entre a asociación CASP ESPAÑA, e a Fundación Pública Escola Galega de Administración Sanitaria (FEGAS), para a organización conxunta de actividades docentes.
- Convenio de colaboración entre a Fundación Pública Escola Galega de Administración Sanitaria (FEGAS), e a Fundación Juan Canalejo Marítimo de Oza.

LABORATORIOS

- Acordo de colaboración entre a Fundación Pública Escola Galega de Administración Sanitaria (FEGAS) e a Fundación Pfizer para levar a cabo accións divulgativas e intercambio de coñecemento.
- Convenio de colaboración entre a Fundación Pública Escola Galega de Administración Sanitaria (FEGAS) e o Grupo MSD.



memoria

ACTIVIDADE DOCENTE





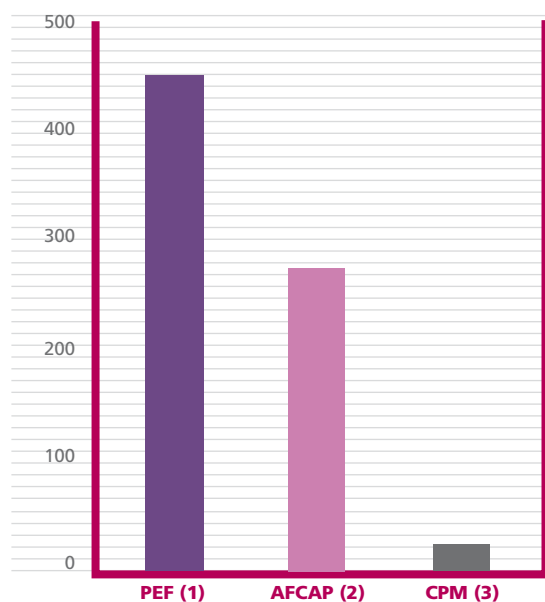
ACTIVIDADE DOCENTE

PARÁMETROS DE EXECUCIÓN

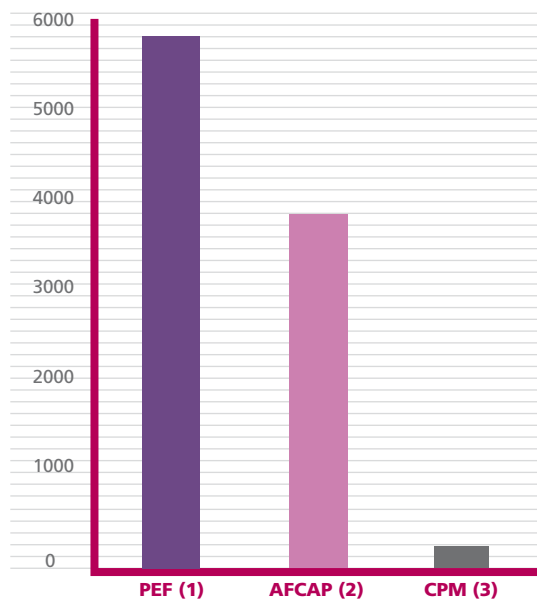
Actividade executada

	Actividades	Horas	Certificados
PEF (1)	463	5.964	8.161
AFCAP (2)	283	3.966	6.680
CPM (3)	25	240	273
TOTAL	771	10.170	15.114

Actividades



Horas

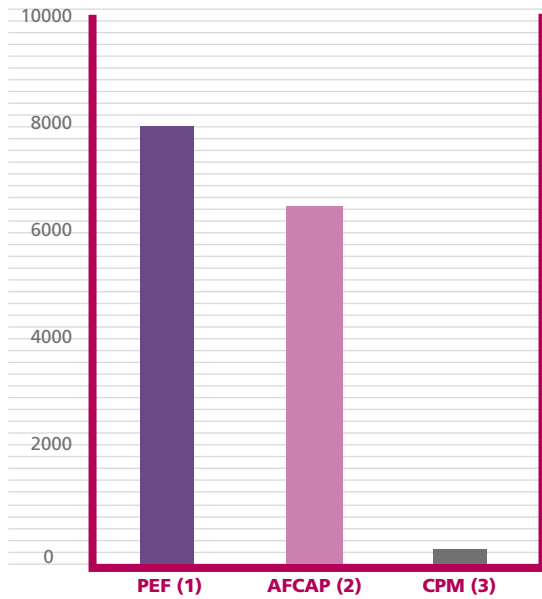


(1) PEF: Plan Estratéxico de Formación

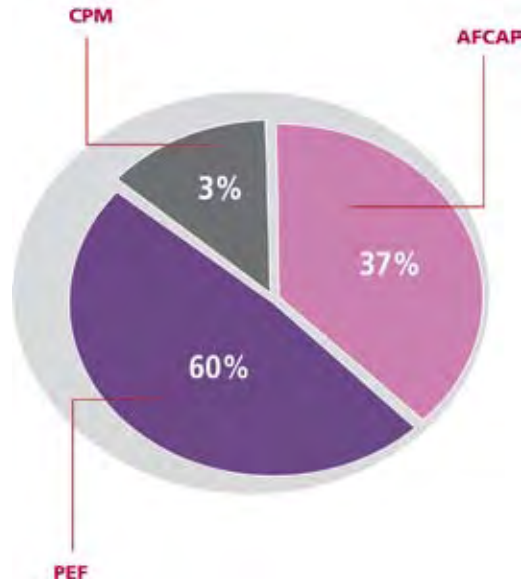
(2) AFCAP: Plan de Formación Continua do Persoal das Institucións Sanitarias do SERGAS

(3) CPM: Plan de Calidade na Prescrición do Medicamento

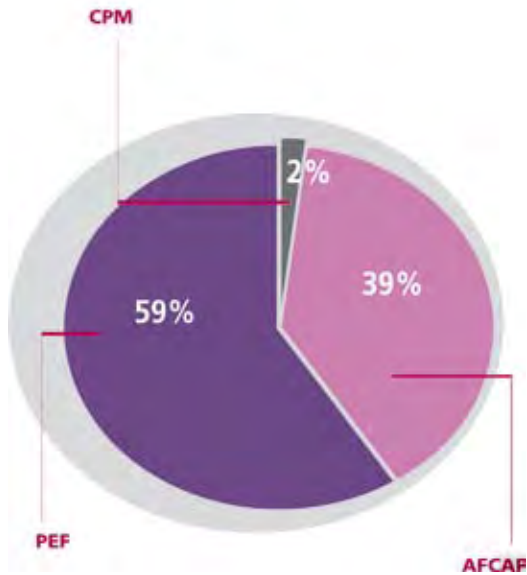
Certificados



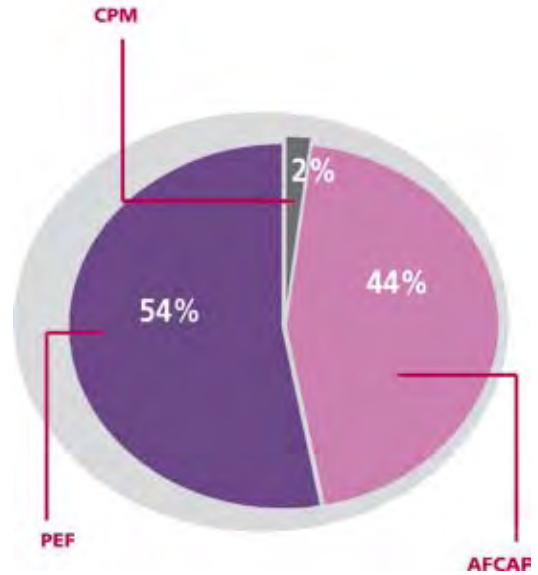
Distribución porcentual do número de ACTIVIDADES



Distribución porcentual do número de HORAS



Distribución porcentual do número de CERTIFICADOS

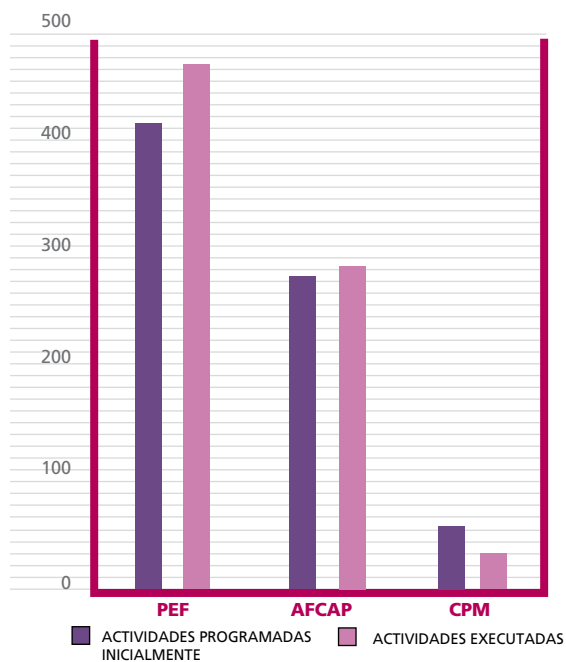




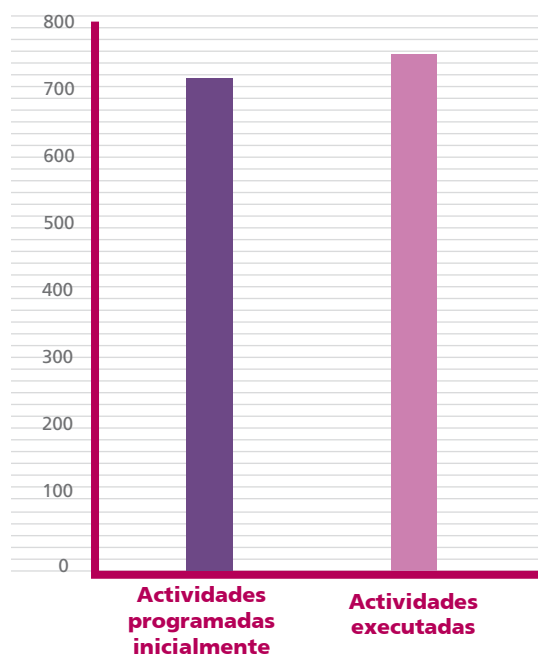
Relación programación/execución

	PEF	AFCAP	CPM	TOTAIS
Actividades programadas inicialmente	409	274	53	736
Actividades engadidas ao longo do ano	265	21	0	286
Actividades programadas totais	674	295	53	1.022
Actividades suprimidas	211	12	28	251
Actividades executadas	463	283	25	771
% de execución	68,7%	95,9%	47,2%	75,4%

Execución de ACTIVIDADES por PLAN



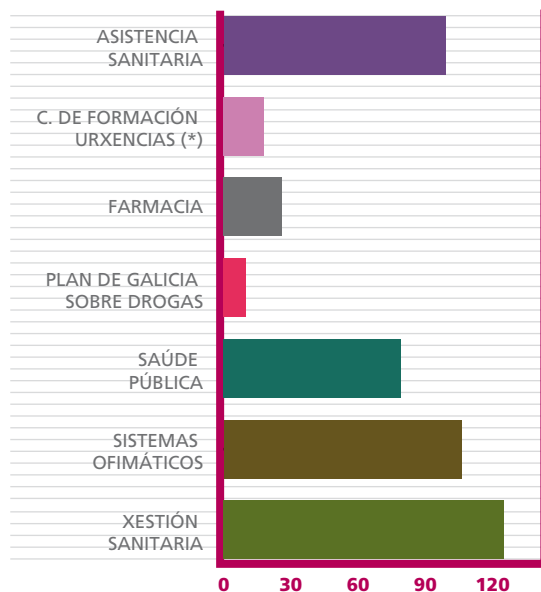
Execución de ACTIVIDADES TOTAIS



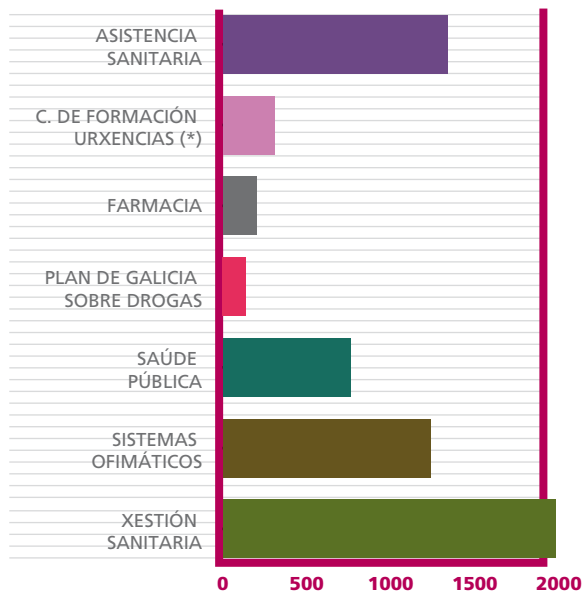
Distribución de ACTIVIDADES do PEF

Programas específicos	Nº activ.	Nº de horas	Nº de certif.	% Nº de activ.	% Nº de horas	% Nº de certif.
Asistencia sanitaria	99	1.337	1.894	21,38%	22,42%	23,21%
C. de formación urxencias (*)	18	309	316	3,89%	5,18%	3,87%
Farmacia	26	202	396	5,62%	3,39%	4,85%
Plan de Galicia sobre drogas	10	140	241	2,16%	2,35%	2,95%
Saúde pública	79	760	1.814	17,06%	12,74%	22,23%
Sistemas ofimáticos	106	1.237	1.278	22,89%	20,74%	15,66%
Xestión sanitaria	125	1.979	2.222	27,00%	33,18%	27,23%
TOTAL	463	5.964	8.161	100,00%	100,00%	100,00%

Distribución de ACTIVIDADES PEF

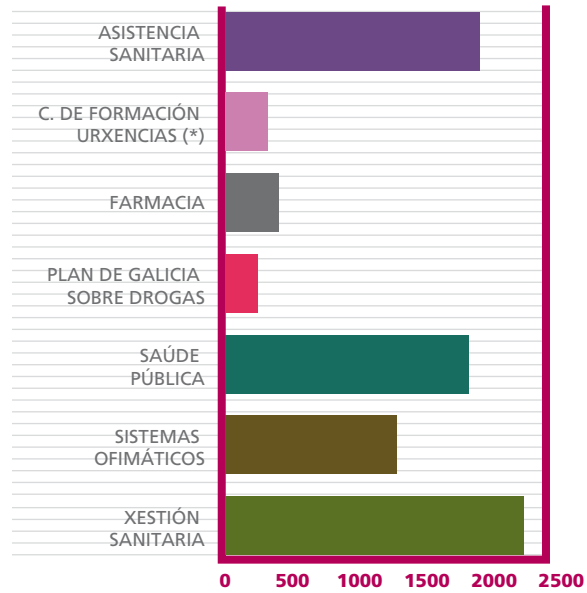


Distribución de HORAS PEF





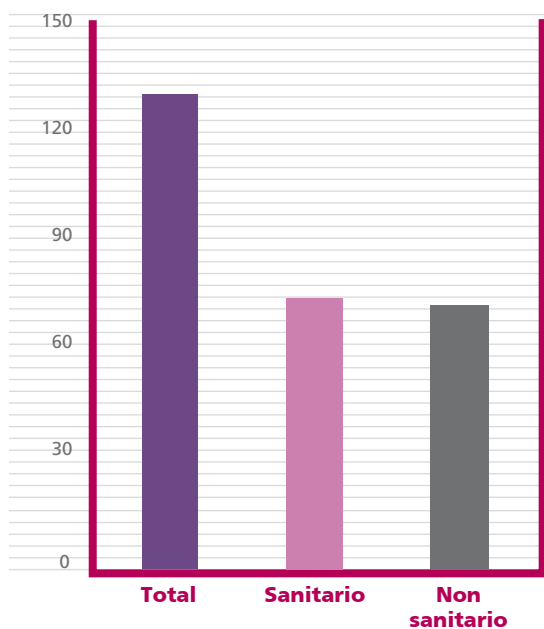
Distribución de CERTIFICADOS PEF



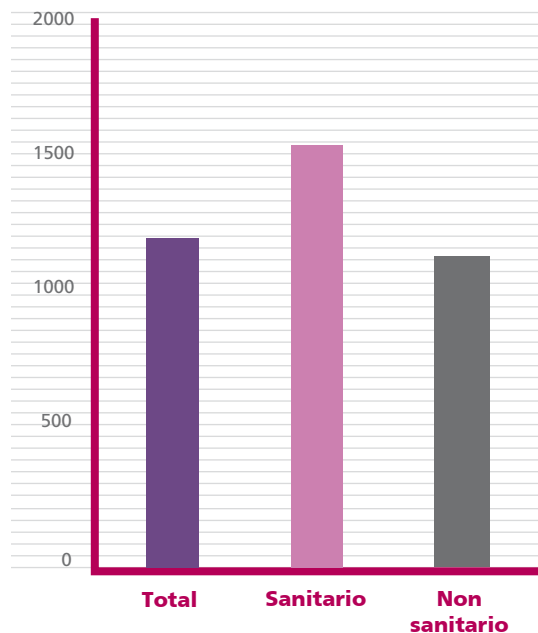
Distribución de ACTIVIDADES AFCAP por CATEGORÍAS

Persoal	Nº activ.	Nº de horas	Nº de certif.	% Nº de activ.	% Nº de horas	% Nº de certif.
Todo tipo de persoal	133	1.229	3.267	47,00%	30,99%	48,91%
Sanitario	76	1.577	1.756	26,86%	39,76%	26,29%
Non sanitario	74	1.160	1.657	26,15%	29,25%	24,81%
TOTAL	283	3.966	6.680	100,00%	100,00%	100,00%

Distribución de ACTIVIDADES AFCAP

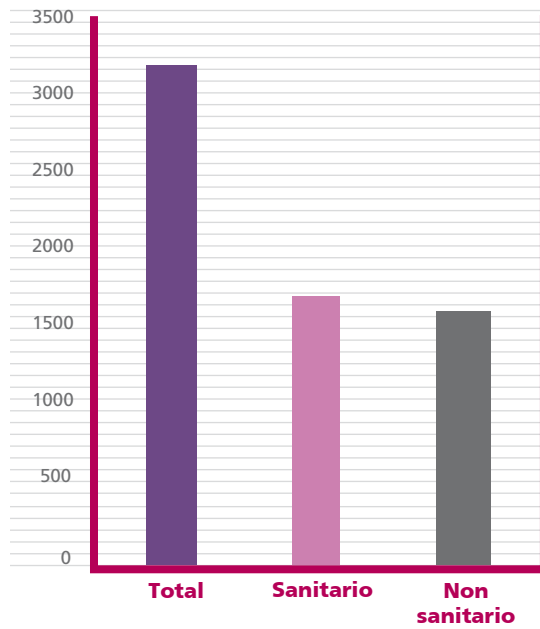


Distribución de HORAS AFCAP



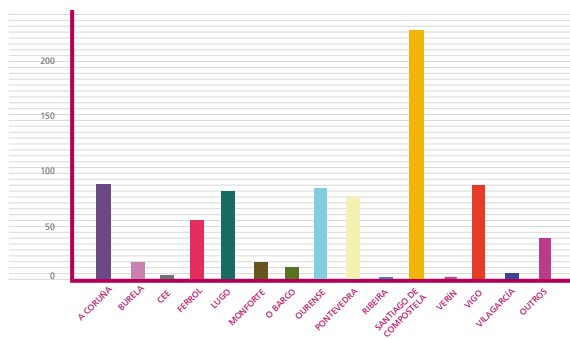
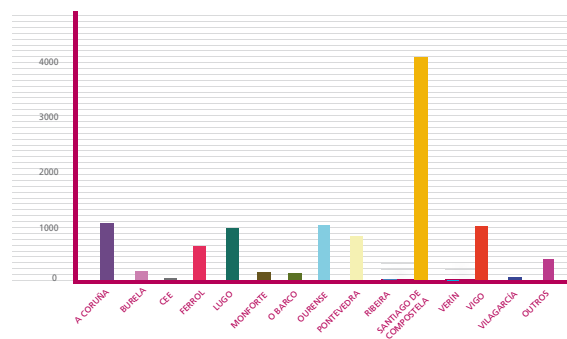


Distribución de CERTIFICADOS AFCAP



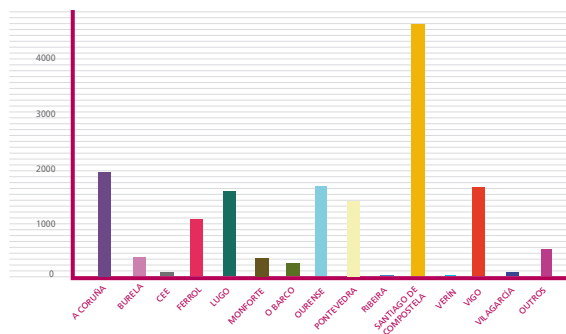
Distribución de actividades por LOCALIDADE

LOCALIDADE	Nº activ.	Nº de horas	Nº de certif.	% Nº de activ.	% Nº de horas	% Nº de certif.
A Coruña	86	1.025	1.884	11,15%	10,08%	12,47%
Burela	15	156	342	1,95%	1,53%	2,26%
Cee	3	20	60	0,39%	0,20%	0,40%
Ferrol	53	598	1.020	6,87%	5,88%	6,75%
Lugo	79	930	1.535	10,25%	9,14%	10,16%
Monforte	15	136	327	1,95%	1,34%	2,16%
O Barco	10	116	231	1,30%	1,14%	1,53%
Ourense	82	996	1.624	10,64%	9,79%	10,75%
Pontevedra	74	784	1.360	9,60%	7,71%	9,00%
Ribeira	1	4	11	0,13%	0,04%	0,07%
Santiago de Compostela	225	4.033	4.563	29,18%	39,66%	30,19%
Verín	1	4	10	0,13%	0,04%	0,07%
Vigo	85	962	1.605	11,02%	9,46%	10,62%
Vilagarcía	5	51	62	0,65%	0,50%	0,41%
Outros	37	355	480	4,80%	3,49%	3,18%
TOTAL	771	10.170	15.114	100,00%	100,00%	100,00%

Distribución de
ACTIVIDADES TOTAISDistribución de
HORAS TOTAIS



Distribución de CERTIFICADOS TOTAIS

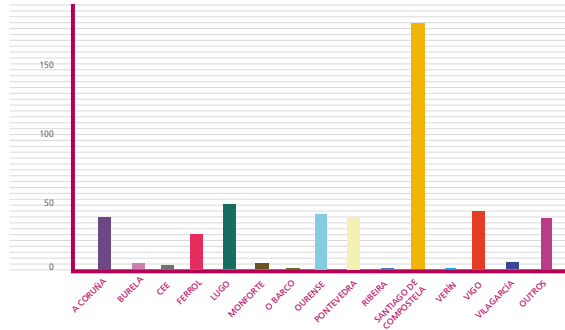


Distribución de actividades por LOCALIDADE PEF

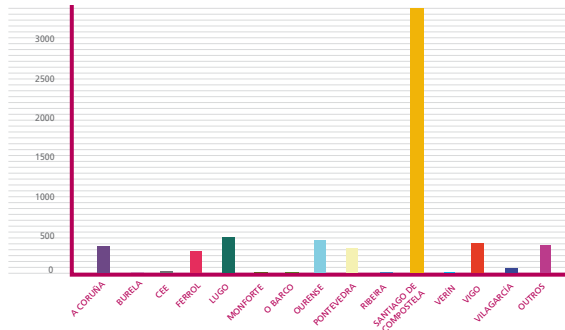
LOCALIDADE	Nº activ.	Nº de horas	Nº de certif.	% Nº de activ.	% Nº de horas	% Nº de certif.
A Coruña	38	338	713	8,21%	5,67%	8,74%
Burela	4	12	72	0,86%	0,20%	0,88%
Cee	3	20	60	0,65%	0,34%	0,74%
Ferrol	25	270	403	5,40%	4,53%	4,94%
Lugo	47	448	796	10,15%	7,51%	9,75%
Monforte	4	12	59	0,86%	0,20%	0,72%
O Barco	1	4	10	0,22%	0,07%	0,12%
Ourense	40	406	649	8,64%	6,81%	7,95%
Pontevedra	37	311	576	7,99%	5,21%	7,06%
Ribeira	1	4	11	0,22%	0,07%	0,13%
Santiago de Compostela	178	3.357	3.576	38,44%	56,29%	43,82%
Verín	1	4	10	0,22%	0,07%	0,12%
Vigo	42	372	684	9,07%	6,24%	8,38%
Vilagarcía	5	51	62	1,08%	0,86%	0,76%
Outros	37	355	480	7,99%	5,95%	5,88%
TOTAL	463	5.964	8.161	100,00%	100,00%	100,00%



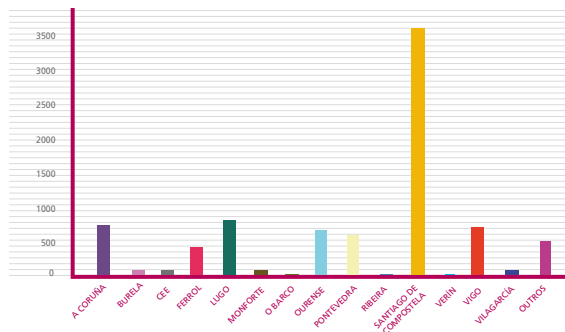
Distribución de ACTIVIDADES PEF



Distribución de HORAS PEF



Distribución de CERTIFICADOS PEF

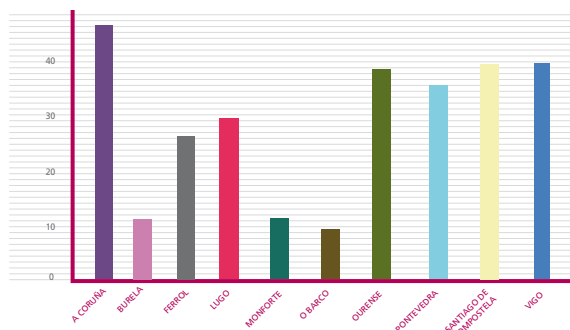




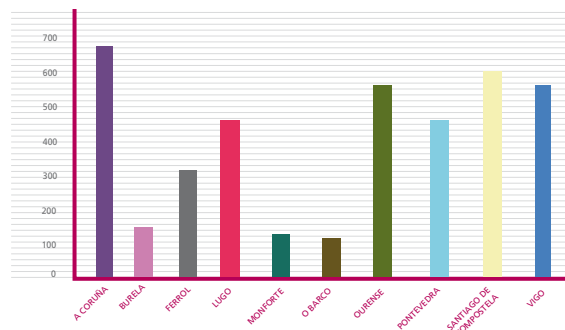
Distribución de actividades por LOCALIDADE AFCAP

LOCALIDADE	Nº activ.	Nº de horas	Nº de certif.	% Nº de activ.	% Nº de horas	% Nº de certif.
A Coruña	46	667	1.155	16,25%	16,82%	17,29%
Burela	11	144	270	3,89%	3,63%	4,04%
Ferrol	26	308	601	9,19%	7,77%	9,00%
Lugo	29	454	709	10,25%	11,45%	10,61%
Monforte	11	124	268	3,89%	3,13%	4,01%
O Barco	9	112	221	3,18%	2,82%	3,31%
Ourense	38	554	927	13,43%	13,97%	13,88%
Pontevedra	35	453	764	12,37%	11,42%	11,44%
Santiago (CHUS e XAP)	39	596	892	13,78%	15,03%	13,35%
Vigo	39	554	873	13,78%	13,97%	13,07%
TOTAL	283	3.966	6.680	100,00%	100,00%	100,00%

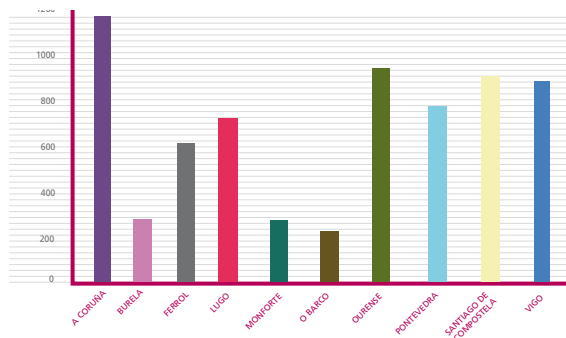
Distribución de ACTIVIDADES AFCAP



Distribución de HORAS AFCAP



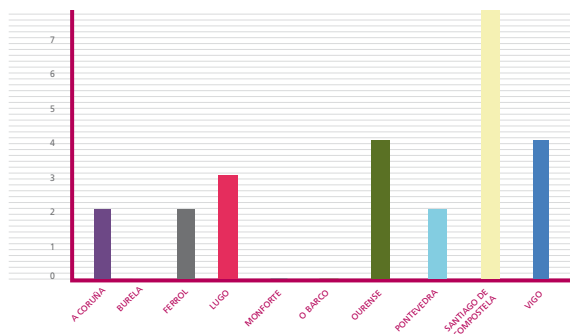
Distribución de CERTIFICADOS AFCAP



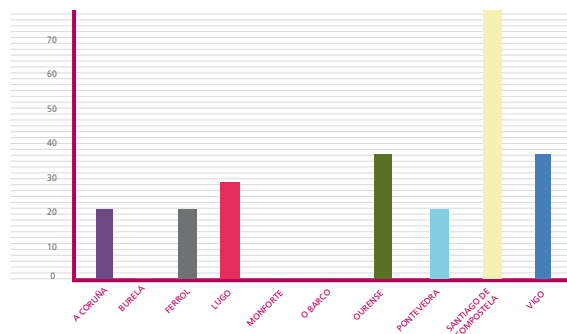
Distribución de actividades por LOCALIDADE CPM

LOCALIDADE	Nº activ.	Nº de horas	Nº de certif.	% Nº de activ.	% Nº de horas	% Nº de certif.
A Coruña	2	20	16	8,00%	8,33%	5,86%
Burela	0	0	0	0,00%	0,00%	0,00%
Ferrol	2	20	16	8,00%	8,33%	5,86%
Lugo	3	28	30	12,00%	11,67%	10,99%
Monforte	0	0	0	0,00%	0,00%	0,00%
O Barco	0	0	0	0,00%	0,00%	0,00%
Ourense	4	36	48	16,00%	15,00%	17,58%
Pontevedra	2	20	20	8,00%	8,33%	7,33%
Santiago (CHUS e XAP)	8	80	95	32,00%	33,33%	34,80%
Vigo	4	36	48	16,00%	15,00%	17,58%
TOTAL	25	240	273	100,00%	100,00%	100,00%

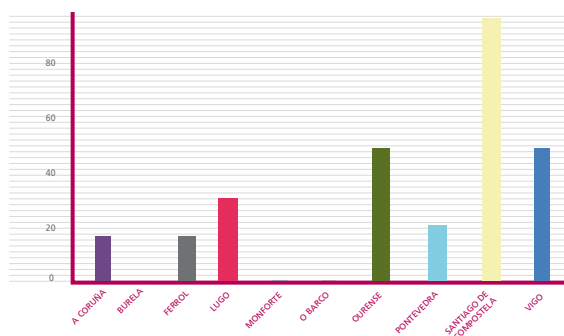
Distribución de ACTIVIDADES CPM



Distribución de HORAS CPM



Distribución de CERTIFICADOS CPM





Distribución de ACTIVIDADES por CENTRO

	CENTRO	Nº activ.	Nº de horas	Nº de certif.	% Nº de activ.	% Nº de horas	% Nº de certif.
	Centralizados para toda a comunidade	174	3.119	3.367	22,57%	30,67%	22,28%
A CORUÑA	C.H. Universitario Juan Canalejo	36	505	897	4,67%	4,97%	5,93%
	X.A.P. da Coruña-Ferrol (área Coruña)	58	577	986	7,52%	5,67%	6,52%
	C.H. Universitario de Santiago	32	522	785	4,15%	5,13%	5,19%
	X.A.P. de Santiago de Compostela	14	173	230	1,82%	1,70%	1,52%
	C.H. Arquitecto Macide-Novoa Santos	22	293	544	2,85%	2,88%	3,60%
	Área de Ferrol (primaria)	33	311	500	4,28%	3,06%	3,31%
LUGO	C.H. Xeral-Calde	22	322	558	2,85%	3,17%	3,69%
	X.A.P. de Lugo	52	553	869	6,74%	5,44%	5,75%
	F.P. Hospital Comarcal de Burela	14	154	329	1,82%	1,51%	2,18%
	H.C. de Monforte	15	136	327	1,95%	1,34%	2,16%
OURENSE	C.H. de Ourense	28	416	665	3,63%	4,09%	4,40%
	Hospital Comarcal de Valdeorras	10	116	231	1,30%	1,14%	1,53%
	X.A.P. de Ourense	51	547	811	6,61%	5,38%	5,37%
PONTEVEDRA	C.H. de Pontevedra	27	356	584	3,50%	3,50%	3,86%
	X.A.P. de Pontevedra-Vigo (área Pontevedra)	44	395	696	5,71%	3,88%	4,61%
	C.H. Universitario de Vigo	26	370	540	3,37%	3,64%	3,57%
	X.A.P. de Pontevedra-Vigo (área Vigo)	59	629	966	7,65%	6,18%	6,39%
	Outros	54	676	1229	7,00%	6,65%	8,13%
TOTAL		771	10.170	15.114	100%	100%	100%



Distribución de ACTIVIDADES por CENTRO PEF

	CENTRO	Nº activ.	Nº de horas	Nº de certif.	% Nº de activ.	% Nº de horas	% Nº de certif.
	Centralizados para toda a comunidade	162	2.987	3.206	34,99%	50,08%	39,28%
A CORUÑA	X.A.P. da Coruña-Ferrol (área Coruña)	46	395	712	9,94%	6,62%	8,72%
	C.H. Universitario de Santiago	5	90	112	1,08%	1,51%	1,37%
	X.A.P. de Santiago de Compostela	6	61	77	1,30%	1,02%	0,94%
	C.H. Arquitecto Macide-Novoa Santos	8	103	198	1,73%	1,73%	2,43%
	Área de Ferrol (primaria)	19	173	229	4,10%	2,90%	2,81%
LUGO	C.H. Xeral-Calde	3	28	76	0,65%	0,47%	0,93%
	X.A.P. de Lugo	40	373	619	8,64%	6,25%	7,58%
	F.P. Hospital Comarcal de Burela	3	10	59	0,65%	0,17%	0,72%
	H.C. de Monforte	4	12	59	0,86%	0,20%	0,72%
OURENSE	Hospital Comarcal de Valdeorras	1	4	10	0,22%	0,07%	0,12%
	X.A.P. de Ourense	37	373	501	7,99%	6,25%	6,14%
PONTEVEDRA	C.H. de Pontevedra	3	20	37	0,65%	0,34%	0,45%
	X.A.P. de Pontevedra-Vigo (área Pontevedra)	31	258	459	6,70%	4,33%	5,62%
	C.H. Universitario de Vigo	3	24	34	0,65%	0,40%	0,42%
	X.A.P. de Pontevedra-Vigo (área Vigo)	39	385	551	8,42%	6,46%	6,75%
	Outros	53	668	1.222	11,45%	11,20%	14,97%
TOTAL		463	5.964	8.161	100%	100%	100%



Distribución de ACTIVIDADES por CENTRO AFCAP

	CENTRO	Nº activ.	Nº de horas	Nº de certif.	% Nº de activ.	% Nº de horas	% Nº de certif.
	Centralizados para toda a comunidade	4	52	66	1,41%	1,31%	0,99%
A CORUÑA	C.H. Universitario Juan Canalejo	34	485	881	12,01%	12,23%	13,19%
	X.A.P. da Coruña	12	182	274	4,24%	4,59%	4,10%
	C.H. Universitario de Santiago	27	432	673	9,54%	10,89%	10,07%
	X.A.P. de Santiago de Compostela	8	112	153	2,83%	2,82%	2,29%
	Área de Ferrol (especializada)	14	190	346	4,95%	4,79%	5,18%
	Área de Ferrol (primaria)	12	118	255	4,24%	2,98%	3,82%
LUGO	C.H. Xeral-Calde	17	274	459	6,01%	6,91%	6,87%
	X.A.P. de Lugo	12	180	250	4,24%	4,54%	3,74%
	H. da Costa	11	144	270	3,89%	3,63%	4,04%
	H.C. de Monforte	11	124	268	3,89%	3,13%	4,01%
OURENSE	C.H. de Ourense	24	380	617	8,48%	9,58%	9,24%
	X.A.P. de Ourense	14	174	310	4,95%	4,39%	4,64%
	H.C. de Valdeorras	9	112	221	3,18%	2,82%	3,31%
PONTEVEDRA	C.H. de Pontevedra	22	316	527	7,77%	7,97%	7,89%
	X.A.P. de Pontevedra-Vigo (área Pontevedra)	13	137	237	4,59%	3,45%	3,55%
	C.H. Universitario de Vigo	19	310	458	6,71%	7,82%	6,86%
	X.A.P. de Pontevedra-Vigo (área Vigo)	20	244	415	7,07%	6,15%	6,21%
TOTAL		283	3.966	6.680	100,00%	100,00%	100,00%

Distribución de ACTIVIDADES por CENTRO CPM

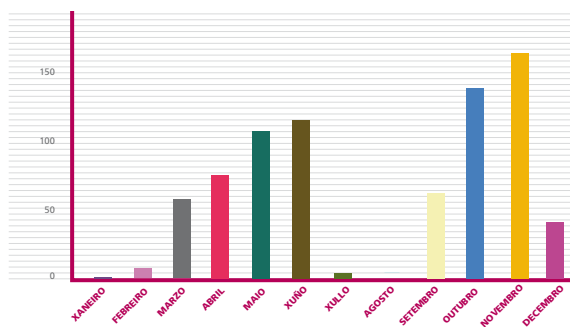
	CENTRO	Nº activ.	Nº de horas	Nº de certif.	% Nº de activ.	% Nº de horas	% Nº de certif.
	Centralizados para toda a comunidade	8	80	95	32,00%	33,33%	34,80%
A CORUÑA	C.H. Universitario Juan Canalejo	2	20	16	8,00%	8,33%	5,86%
	Área de Ferrol (especializada)	2	20	16	8,00%	8,33%	5,86%
LUGO	C.H. Xeral-Calde	2	20	23	8,00%	8,33%	8,42%
	Delegación Provincial da Consellería de Sanidade	1	8	7	4,00%	3,33%	2,56%
OURENSE	C.H. de Ourense	4	36	48	16,00%	15,00%	17,58%
PONTEVEDRA	C.H. de Pontevedra	2	20	20	8,00%	8,33%	7,33%
	C.H. Universitario de Vigo	4	36	48	16,00%	15,00%	17,58%
TOTAL		25	240	273	100,00%	100,00%	100,00%



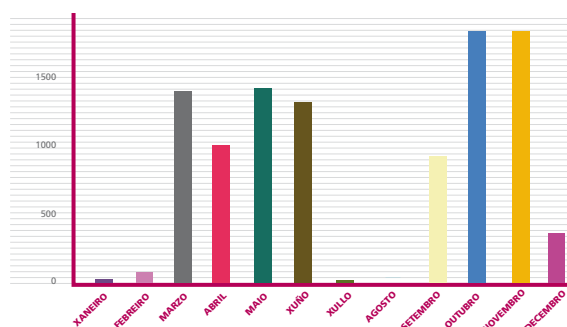
Distribución de ACTIVIDADES por MESES

MESES	Nº activ.	Nº de horas	Nº de certif.	% Nº de activ.	% Nº de horas	% Nº de certif.
Xaneiro	1	26	7	0,13%	0,26%	0,05%
Febreiro	7	77	144	0,91%	0,76%	0,95%
Marzo	57	1391	1.366	7,39%	13,68%	9,04%
Abril	75	1.000,5	1.604	9,73%	9,84%	10,61%
Maio	107	1.412,5	2.043	13,88%	13,89%	13,52%
Xuño	115	1.312,5	2.432	14,92%	12,91%	16,09%
Xullo	4	21	65	0,52%	0,21%	0,43%
Agosto	0	0	0	0,00%	0,00%	0,00%
Setembro	62	916	1.208	8,04%	9,01%	7,99%
Outubro	138	1.824,5	2.478	17,90%	17,94%	16,40%
Novembro	164	1827	3.057	21,27%	17,96%	20,23%
Decembro	41	362	710	5,32%	3,56%	4,70%
TOTAL	771	10.170	15.114	100,00%	100,00%	100,00%

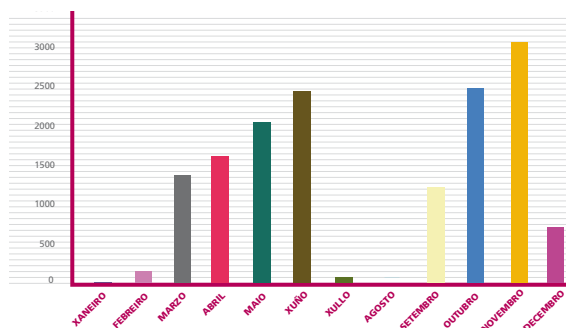
Distribución por MESES de ACTIVIDADES TOTAIS



Distribución por MESES de HORAS TOTAIS



Distribución por MESES de CERTIFICADOS TOTAIS

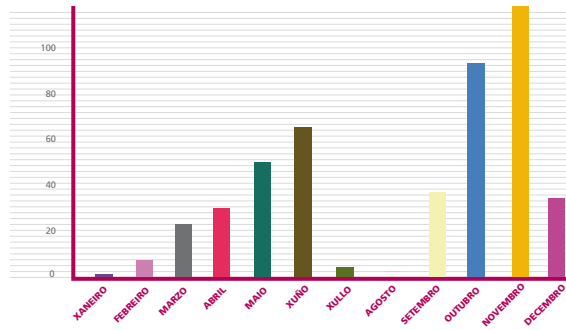


Distribución de ACTIVIDADES por MESES PEF

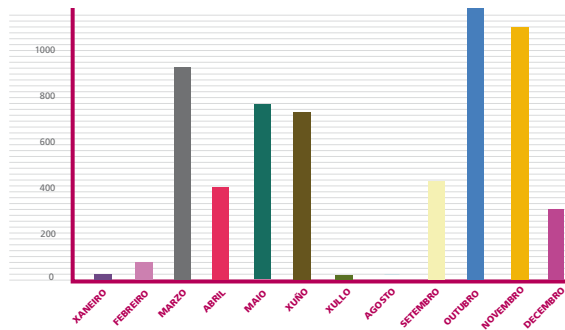
MESES	Nº activ.	Nº de horas	Nº de certif.	% Nº de activ.	% Nº de horas	% Nº de certif.
Xaneiro	1	26	7	0,22%	0,44%	0,09%
Febreiro	7	77	144	1,51%	1,29%	1,76%
Marzo	23	926	506	4,97%	15,53%	6,20%
Abril	30	403,5	472	6,48%	6,77%	5,78%
Maio	50	762,5	735	10,80%	12,79%	9,01%
Xuño	65	729,5	1.428	14,04%	12,23%	17,50%
Xullo	4	21	65	0,86%	0,35%	0,80%
Agosto	0	0	0	0,00%	0,00%	0,00%
Setembro	37	430	661	7,99%	7,21%	8,10%
Outubro	93	1.181,5	1.554	20,09%	19,81%	19,04%
Novembro	119	1101	1.968	25,70%	18,46%	24,11%
Decembro	34	306	621	7,34%	5,13%	7,61%
TOTAL	463	5.964	8.161	100,00%	100,00%	100,00%



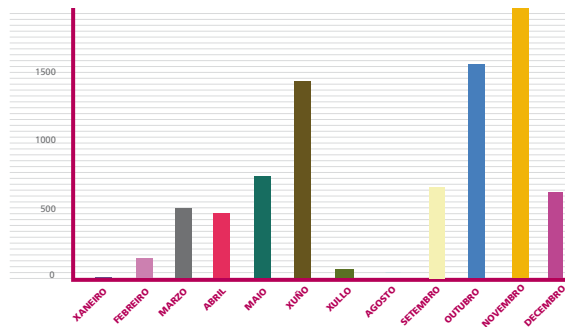
Distribución por MESES de ACTIVIDADES PEF



Distribución por MESES de HORAS PEF



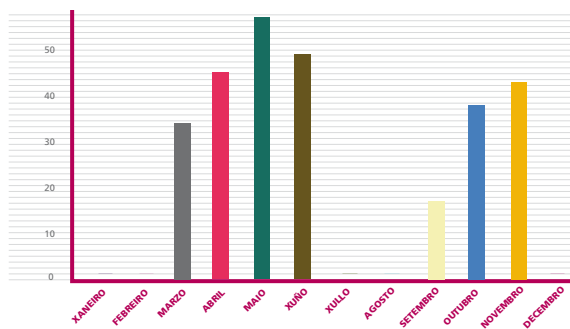
Distribución por MESES de CERTIFICADOS PEF



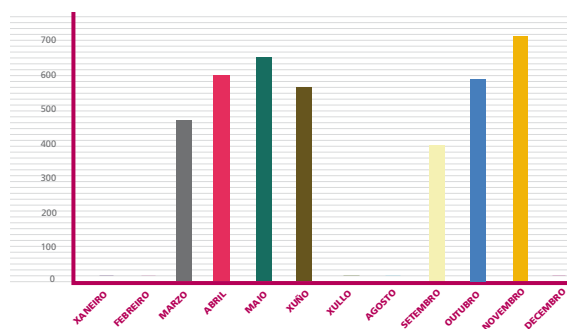
Distribución de ACTIVIDADES por MESES AFCAP

MESES	Nº activ.	Nº de horas	Nº de certif.	% Nº de activ.	% Nº de horas	% Nº de certif.
Xaneiro	0	0	0	0,00%	0,00%	0,00%
Febreiro	0	0	0	0,00%	0,00%	0,00%
Marzo	34	465	860	12,01%	11,72%	12,87%
Abril	45	597	1.132	15,90%	15,05%	16,95%
Maio	57	650	1.308	20,14%	16,39%	19,58%
Xuño	49	563	995	17,31%	14,20%	14,90%
Xullo	0	0	0	0,00%	0,00%	0,00%
Agosto	0	0	0	0,00%	0,00%	0,00%
Setembro	17	394	449	6,01%	9,93%	6,72%
Outubro	38	587	869	13,43%	14,80%	13,01%
Novembro	43	710	1.067	15,19%	17,90%	15,97%
Decembro	0	0	0	0,00%	0,00%	0,00%
TOTAL	283	3.966	6.680	100,00%	100,00%	100,00%

Distribución por MESES de ACTIVIDADES AFCAP

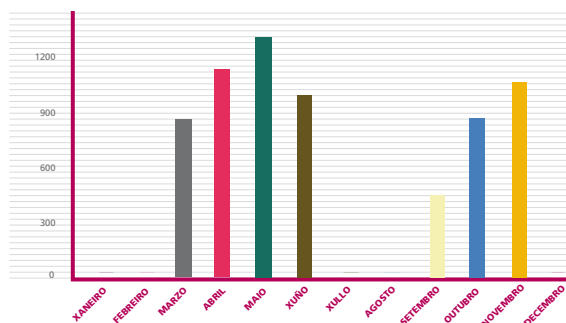


Distribución por MESES de HORAS AFCAP





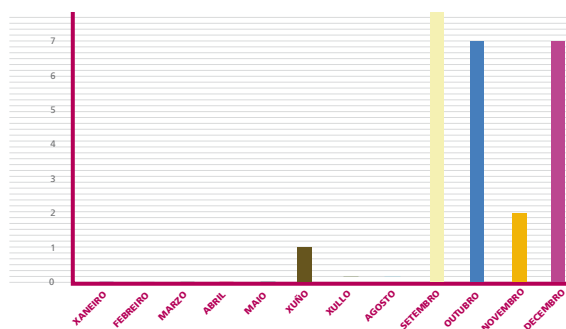
Distribución por MESES de CERTIFICADOS AFCAP



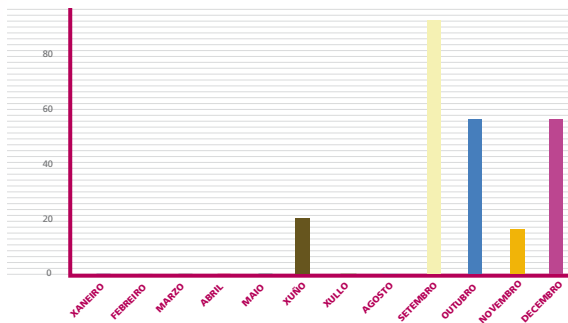
Distribución de ACTIVIDADES por MESES CPM

MESES	Nº activ.	Nº de horas	Nº de certif.	% Nº de activ.	% Nº de horas	% Nº de certif.
Xaneiro	0	0	0	0,00%	0,00%	0,00%
Febreiro	0	0	0	0,00%	0,00%	0,00%
Marzo	0	0	0	0,00%	0,00%	0,00%
Abril	0	0	0	0,00%	0,00%	0,00%
Maio	0	0	0	0,00%	0,00%	0,00%
Xuño	1	20	9	4,00%	8,33%	3,30%
Xullo	0	0	0	0,00%	0,00%	0,00%
Agosto	0	0	0	0,00%	0,00%	0,00%
Setembro	8	92	98	32,00%	38,33%	35,90%
Outubro	7	56	55	28,00%	23,33%	20,15%
Novembro	2	16	22	8,00%	6,67%	8,06%
Decembro	7	56	89	28,00%	23,33%	32,60%
TOTAL	25	240	273	100,00%	100,00%	100,00%

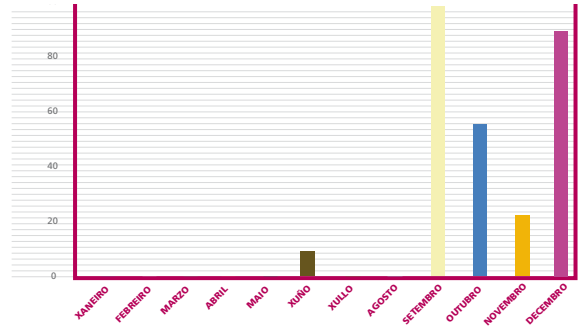
Distribución por MESES de ACTIVIDADES CPM



Distribución por MESES de HORAS CPM



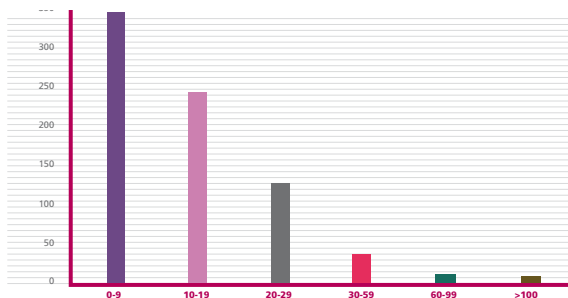
Distribución por MESES de CERTIFICADOS CPM



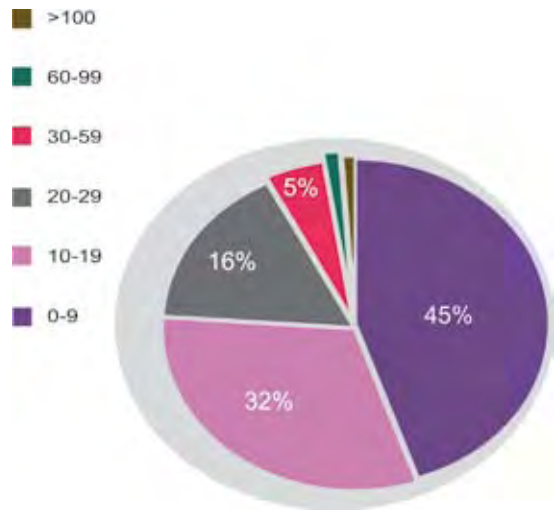
Distribución de ACTIVIDADES por INTERVALOS de HORAS

Intervalo de horas	PEF	AFCAP	CPM	TOTAL	% N° horas
0-9	226	102	17	345	68,00%
10-19	156	80	7	243	28,00%
20-29	56	70	1	127	4,00%
30-59	16	21	0	37	0,00%
60-99	2	9	0	11	0,00%
>100	7	1	0	8	0,00%
TOTAL	463	283	25	771	100,00%

Distribución de ACTIVIDADES por INTERVALOS de HORAS



Distribución porcentual de ACTIVIDADES por INTERVALOS de HORAS

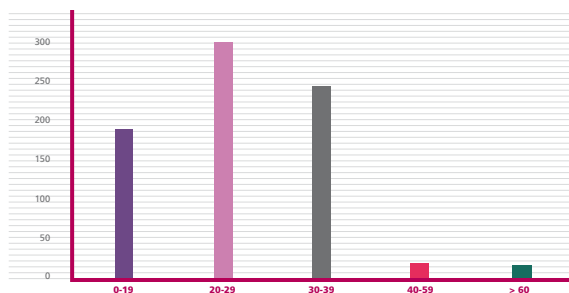




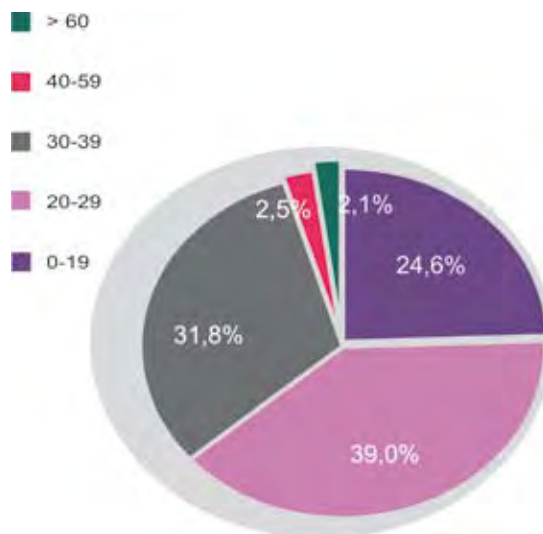
Distribución de ACTIVIDADES por NÚMERO de DESTINATARIOS

Número de destinatarios	PEF	AFCAP	CPM	TOTAL	% N° horas
0-19	151	20	19	190	76,00%
20-29	194	101	6	301	24,00%
30-39	83	162	0	245	0,00%
40-59	19	0	0	19	0,00%
> 60	16	0	0	16	0,00%
TOTAL	463	283	25	771	100,00%

Distribución de ACTIVIDADES por NÚMERO de DESTINATARIOS



Distribución porcentual de ACTIVIDADES por NÚMERO de DESTINATARIOS

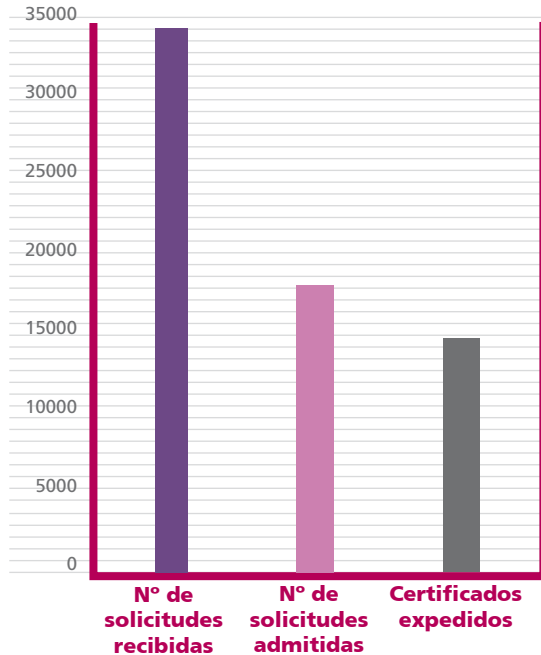


Nivel de Asistencia

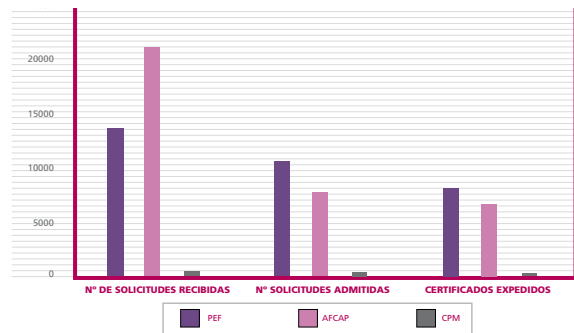
NIVEL DE ASISTENCIA

Nivel de ASISTENCIA

	PEF	AFCAP	CPM	TOTAIS
Nº de solicitudes recibidas	13.593	20.995	442	34.588
Nº de solicitudes admitidas	10.539	7.701	408	18.240
Certificados expedidos	8.161	6.680	273	14.841
Porcentaxe certificada	77,44%	86,74%	66,91%	81,37%
Porcentaxe non certificada	-22,56%	-13,26%	-33,09%	-18,63%



Asistencia PEF, AFCAP e CPM

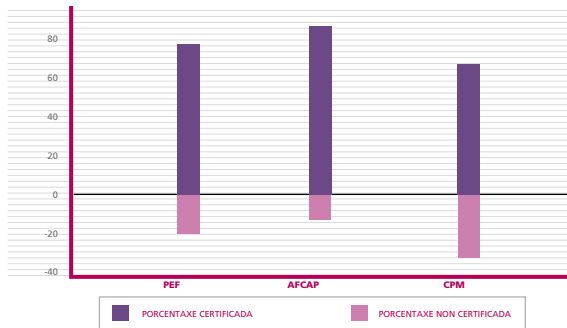




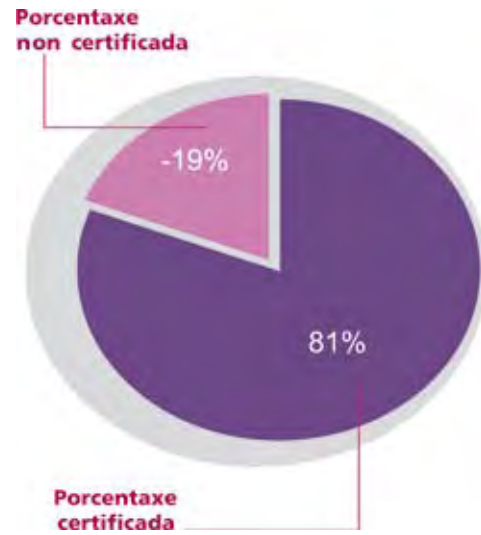
Certificación

CERTIFICACIÓN

Porcentaxe de CERTIFICACIÓN por PLAN



Porcentaxe de CERTIFICACIÓN



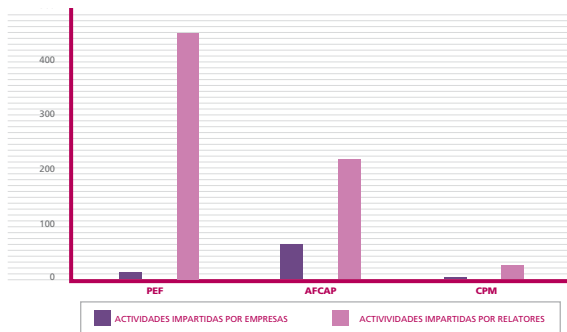
Relatores

RELATORES

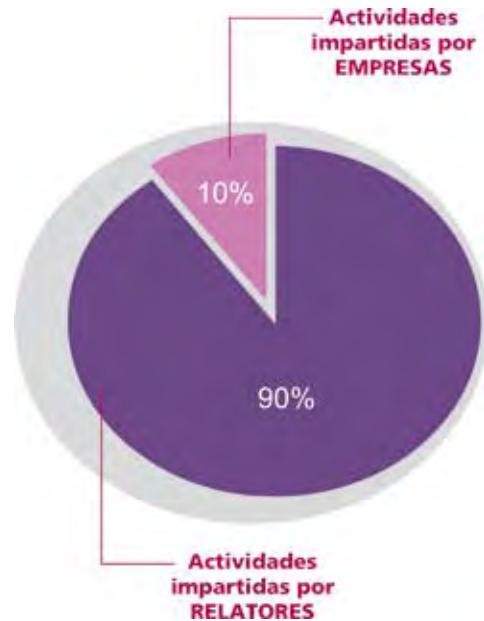
Relatores

	Actividades totais	Activ. impartidas por empresas	Activ. impartidas por relatores	% Activ. impartidas por empresas	% Activ. impartidas por relatores
PEF	463	12	451	2,59%	97,41%
AFCAP	283	64	219	22,61%	77,39%
CPM	25	0	25	0,00%	100,00%
TOTAL	771	76	695	9,86%	90,14%

ACTIVIDADES do PEF, AFCAP e CPM impartidas por EMPRESA e RELATORES



ACTIVIDADES totais impartidas por EMPRESA e RELATORES

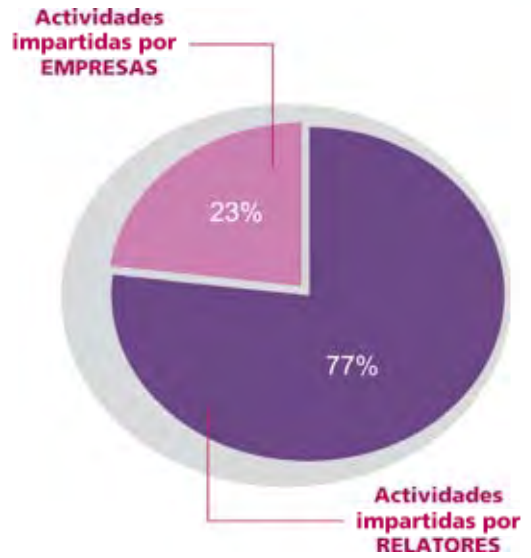




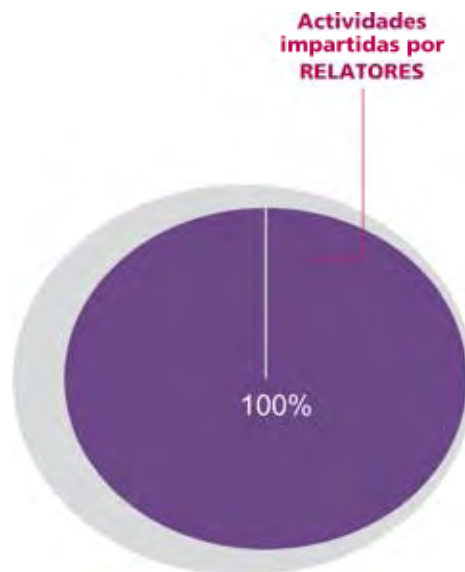
ACTIVIDADES PEF



ACTIVIDADES AFCAP



ACTIVIDADES CPM



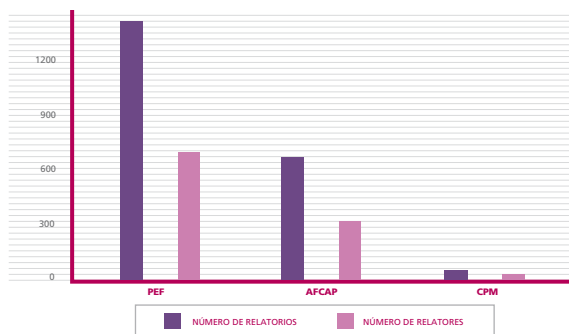
Relatores e Relatorios

RELADORES E RELATORIOS

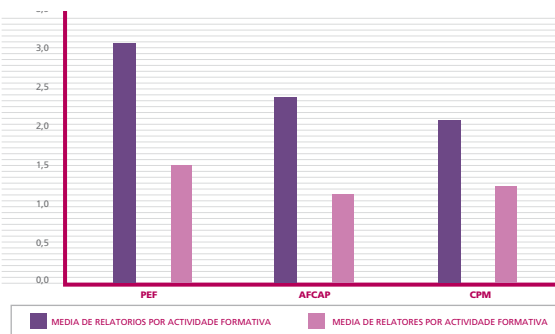
Relatores e relatorios

	Actividades totais	Nº de relatorios	Nº de relatores	Media de relatorios por actividade formativa	Media de relatores por actividade formativa
PEF	463	1.422	701	3,07	1,51
AFCAP	283	673	322	2,38	1,14
CPM	25	52	31	2,08	1,24
TOTAL	771	2.147	1.054	2,78	1,37

Número de RELATORIOS e RELADORES



Media de RELATORIOS e RELADORES por ACTIVIDADE FORMATIVA





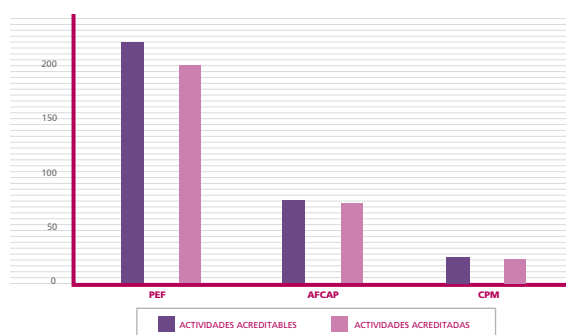
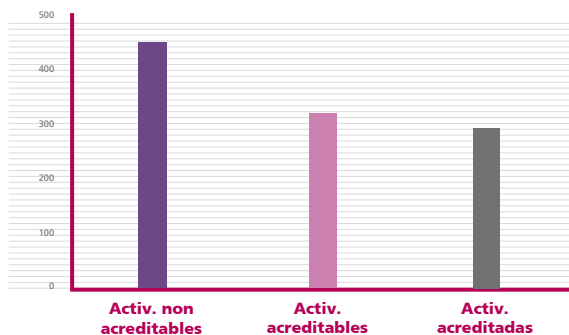
acreditación

ACREDITACIÓN

ACTIVIDADES ACREDITADAS pola comisión autonómica de formación continuada dos profesionais sanitarios

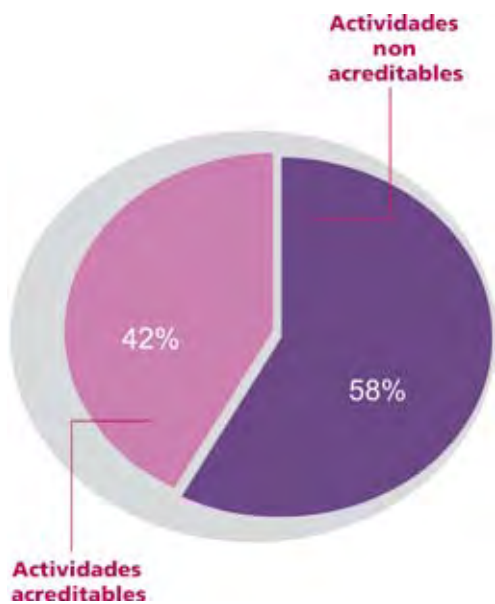
	PEF	AFCAP	CPM	TOTAL
Actividades	463	283	25	771
Actividades acreditables	220	76	24	320
% acreditables	47,5%	26,9%	96,0%	41,5%
Actividades acreditadas	199	73	22	294
% acreditado	90,5%	96,1%	91,7%	91,9%
Créditos concedidos	471,1	254,5	38,8	764,4

ACTIVIDADES do PEF, AFCAP e PCM ACREDITABLES/ACREDITADAS

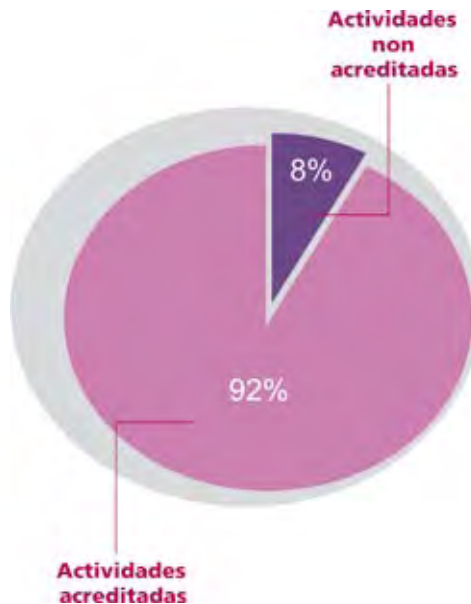




Actividades ACREDITABLES



Actividades ACREDITADAS





Relación de ACTIVIDADES ACREDITADAS

Nº	Código	Denominación	Créditos
1	061002	Xestión por procesos (NIVEL I)	2,0
2	061003	Xestión por procesos (NIVEL II)	2,0
3	061004	Taller de variabilidade da práctica médica no sistema nacional de saúde	0,8
4	061005	Xestión por procesos (NIVEL II)	2,0
5	061020	Codificación clínica (CIE-9-MC)	38,5
6	061025	Planificación sanitaria	20,6
7	061031	Introdución á avaliación económica de tecnoloxías médicas	4,9
8	061043	Como certificar a causa de defunción	0,8
9	061044	Como certificar a causa de defunción	0,8
10	061045	Como certificar a causa de defunción	0,8
11	061047	Como certificar a causa de defunción	0,8
12	061048	Como certificar a causa de defunción	0,8
13	061051	Aspectos xurídico-legais implicados na certificación da defunción	0,4
14	061082	Deseño e presentación de proxectos de investigación	2,9
15	061083	Deseño e presentación de proxectos de investigación	2,9
16	061084	Elaboración e publicación de artigos científicos	2,6
17	061085	Elaboración e publicación de artigos científicos	3,1
18	061086	Xestión da formación continuada	4,4
19	061087	Habilidades para a docencia pregraduada nas institucións sanitarias	2,9
20	061090	Investigación de resultados en saúde	3,4
21	061092	Normas éticas e de boa práctica clínica na investigación sanitaria	2,4
22	061096	Desenvolvemento profesional e formación en competencias: o portfolio	4,3
23	061097	Presentación de proxectos de investigación en convocatorias autonómicas e estatais	1,7
24	061098	Presentación de proxectos de investigación en convocatorias autonómicas e estatais	1,7
25	061099	Presentación de proxectos de investigación en convocatorias autonómicas e estatais	1,7
26	061100	Presentación de proxectos de investigación en Convocatorias autonómicas e estatais	1,7



27	061101	Presentación de proxectos de investigación en convocatorias autonómicas e estatais	1,7
28	061103	Técnicas estatísticas en proxectos de investigación: nivel básico para aplicación no deseño de proxectos en ciencias da saúde	1,8
29	061104	Técnicas estatísticas en proxectos de investigación: nivel básico para aplicación no deseño de proxectos en ciencias da saúde	1,8
30	061105	Técnicas estatísticas na análise de datos: SPSS	3,8
31	061106	Fundamentos de deseño e estatística aplicada nun estudo de investigación	5,4
32	061157	Formación de formadores on-line a través de mestre	5,9
33	061169	I xornadas de programación docente da formación continuada	1,6
34	062001	Xestión de pacientes no servizo de admisión e documentación clínica	7,7
35	062005	Prevenção da agresividade dos pacientes e familiares cara aos profesionais sanitarios	2,8
36	062006	Superior de desenvolvemento directivo de enfermaría	16,5
37	062013	Asistencia integral ao paciente diabético	5,1
38	062014	Superior de xestión clínica	20,2
39	062020	Cirurxía menor en atención primaria	2,9
40	062021	Cirurxía menor en atención primaria	2,9
41	062022	Cirurxía menor en atención primaria	2,9
42	062023	Cirurxía menor en atención primaria	3,3
43	062024	Patoloxía psicosomática na infancia	1,5
44	062025	Psiquiatría forense: peritaxe psicolóxico	1,6
45	062026	Psiquiatría penitenciaria. análise de modelos. Tratamento imperativo extrahospitalario	1,7
46	062027	Saúde mental en catástrofes	1,4
47	062028	Psicoxeriatría: programas e avaliación cognitiva en poboación maior	1,4
48	062029	A experiencia das unidades de xestión clínica en saúde mental	1,3
49	062030	Calidade en saúde mental	1,3
50	062031	Continuidade de coidados	1,1
51	062032	Entrevista motivacional	1,1
52	062033	Ética e psiquiatría	1,2



53	062042	Elaboración e xestión de procesos asistenciais en coidados paliativos	2,5
54	062043	Plans de coidados de enfermaría (NANDA, NOC, NIC) - MÓDULO I	6,3
55	062045	Suicidio: detección precoz, avaliación e tratamento dende unha perspectiva biolóxica, psicolóxica e social	2,7
56	062046	Suicidio: detección precoz, avaliación e tratamento dende unha perspectiva biolóxica, psicolóxica e social	2,7
57	062047	Xestión no servizo de atención primaria	3,2
58	062048	Xestión no servizo de atención primaria	3,2
59	062049	O ictus na atención primaria	1,5
60	062052	O ictus na atención primaria	1,5
61	062064	Coordinación de actividades relacionadas co desenvolvemento e aplicación do plan de coidados paliativos de Galicia	2,3
62	062065	Coordinación de actividades relacionadas co desenvolvemento e aplicación do plan de coidados paliativos de Galicia	2,3
63	062066	Coordinación de actividades relacionadas co desenvolvemento e aplicación do plan de coidados paliativos de Galicia	2,3
64	062067	Coordinación de actividades relacionadas co desenvolvemento e aplicación do plan de coidados paliativos de Galicia	2,3
65	062068	Coordinación de actividades relacionadas co desenvolvemento e aplicación do plan de coidados paliativos de Galicia	2,3
66	062069	Coordinación de actividades relacionadas co desenvolvemento e aplicación do plan de coidados paliativos de Galicia	2,3
67	062070	Coordinación de actividades relacionadas co desenvolvemento e aplicación do plan de coidados paliativos de Galicia	2,3
68	062072	Procedementos teórico-prácticos nun banco de sangue de cordón umbilical	1,1
69	062074	Identificación detección precoz e tratamento dos trastornos afectivos e ansiosos	1,6
70	062077	Os trastornos afectivos	2,0
71	062080	Obradoiro de identificación e manexo de intentos autolíticos	0,5



72	062083	Obradoiro de cirurxía menor	1,2
73	062084	Obradoiro de cirurxía menor	1,2
74	062085	Obradoiro de vendaxes funcionais	0,6
75	062086	Plans de coidados para doentes crónicos nas consultas de enfermaría de atención primaria	0,7
76	062087	Plans de coidados para doentes crónicos nas consultas de enfermaría de atención primaria	0,7
77	062089	Plans de coidados para doentes crónicos nas consultas de enfermaría de atención primaria	0,7
78	062090	Obradoiro de solo pélvico	0,7
79	062091	Obradoiro de anticoncepción	0,5
80	062092	Solo pélvico: identificación, recuperación e tratamento de disfuncións	1,6
81	062093	Obradoiro de cirurxía menor en atención primaria	1,8
82	062094	Básico de entrevista clínica	3,5
83	062095	Habilidades de comunicación co paciente diabético, insulinización	1,6
84	062096	Niveis de intervención de enfermaría en atención primaria	1,6
85	062097	Programa de atención á muller en atención primaria	2,7
86	062098	Coordinación entre primaria e especializada en situación de urxencias (para médicos e diplomados en enfermaría)	1,9
87	062099	Coordinación entre primaria e especializada en situación de urxencias (para diplomados en enfermaría)	1,3
88	062100	Coordinación entre primaria e especializada en situación de urxencias (para médicos)	1,8
89	062101	Manexo da dor do lombo	0,6
90	062102	Manexo da dor do lombo	0,6
91	062105	Obradoiro de vendaxes e inmovilizacións	0,9
92	062107	Manexo do paciente hipertenso por enfermaría de atención primaria	0,7
93	062108	Manexo do paciente hipertenso por enfermaría de atención primaria	0,7
94	062109	Manexo do paciente hipertenso por enfermaría de atención primaria	0,7
95	062110	Manexo do paciente hipertenso por enfermaría de atención primaria	0,7



96	062111	Patoloxía da articulación témporo-mandibular	0,5
97	062118	Obradoiro de atención domiciliaria	0,5
98	062119	Obradoiro de cirurxía menor para atención primaria	2,4
99	062120	Obradoiro de diabetes para enfermaría de atención primaria	1,4
100	062121	Obradoiro de diabetes para enfermaría de atención primaria	1,4
101	062127	Reeducación sensitivo-perceptivo motriz	2,8
102	062128	Actualización en diagnóstico e tratamento da patoloxía oral	1,3
103	062130	Obradoiro de espirometría para médicos	0,6
104	062131	Obradoiro de espirometría	0,6
105	063002	Economía do medicamento	1,2
106	063003	Farmacovixilancia e riscos relacionados cos medicamentos	3,1
107	063004	Farmacovixilancia e riscos relacionados cos medicamentos	3,1
108	063006	Investigación clínica con medicamentos	2,1
109	063007	Metodoloxía de avaliación farmacoterapéutica	2,5
110	063008	Metodoloxía de avaliación farmacoterapéutica	2,5
111	063009	Atención farmacéutica nas oficinas de farmacia	9,1
112	063010	Formación de formadores no uso de absorbentes de incontinencia urinaria	1,5
113	063011	Formación de formadores no uso de absorbentes de incontinencia urinaria	1,5
114	063012	Criterios de bo uso de absorbentes de incontinencia urinaria	0,4
115	063013	Criterios de bo uso de absorbentes de incontinencia urinaria	0,4
116	063014	Criterios de bo uso de absorbentes de incontinencia urinaria	0,4
117	063016	Criterios de bo uso de absorbentes de incontinencia urinaria	0,4
118	063017	Criterios de bo uso de absorbentes de incontinencia urinaria	0,4
119	063018	Criterios de bo uso de absorbentes de incontinencia urinaria	0,4



120	063019	Criterios de bo uso de absorbentes de incontinencia urinaria	0,4
121	063021	Criterios de bo uso de absorbentes de incontinencia urinaria	0,4
122	063022	Criterios de bo uso de absorbentes de incontinencia urinaria	0,4
123	063023	Criterios de bo uso de absorbentes de incontinencia urinaria	0,4
124	063025	Criterios de bo uso de absorbentes de incontinencia urinaria	0,4
125	063026	Criterios de bo uso de absorbentes de incontinencia urinaria	0,4
126	063027	Criterios de bo uso de absorbentes de incontinencia urinaria	0,4
127	063028	Criterios de bo uso de absorbentes de incontinencia urinaria	0,4
128	063032	Criterios de bo uso de absorbentes de incontinencia urinaria	0,4
129	063033	Formación de formadores no uso de tiras de autoavaliación da glicemia capilar	1,4
130	063034	Formación de formadores no uso de tiras de autoavaliación da glicemia capilar	1,4
131	065018	Instrumentos de avaliación, cribado e psicodiagnóstico en drogodependencias	3,2
132	065019	Sistema de avaliación asistencial (SAA) e a súa aplicación informática geceas para profesionais de alcoholismo	2,5
133	066003	Actividades preventivas e estilos de vida saudable relacionados coa alimentación e actividade física na idade adulta e terceira idade	1,1
134	066005	Actividades preventivas e estilos de vida saudable relacionados coa alimentación e actividade física na infancia e adolescencia	1,1
135	066007	Actualización na técnica mamográfica	4,7
136	066009	Actualización sobre infección polo VIH/SIDA e tuberculose. Importancia da prevención e detección precoz	0,7
137	066010	Actualización sobre infección polo VIH/SIDA e tuberculose. Importancia da prevención e detección precoz	0,7



138	066011	Actualización sobre infección polo VIH/SIDA e tuberculose. Importancia da prevención e detección precoz	0,7
139	066012	Actualización sobre infección polo VIH/SIDA e tuberculose. Importancia da prevención e detección precoz	0,7
140	066013	Actualización sobre infección polo VIH/SIDA e tuberculose. Importancia da prevención e detección precoz	0,7
141	066014	Actualización sobre infección polo VIH/SIDA e tuberculose. Importancia da prevención e detección precoz	0,7
142	066015	Actualización sobre infección polo VIH/SIDA e tuberculose. Importancia da prevención e detección precoz	0,7
143	066016	Actualización sobre infección polo VIH/SIDA e tuberculose. Importancia da prevención e detección precoz	0,7
144	066017	Actualización sobre infección polo VIH/SIDA e tuberculose. Importancia da prevención e detección precoz	0,7
145	066018	Actualización sobre infección polo VIH/SIDA e tuberculose. Importancia da prevención e detección precoz	0,7
146	066019	Actualización sobre infección polo VIH/SIDA e tuberculose. Importancia da prevención e detección precoz	0,7
147	066020	Actualización sobre infección polo VIH/SIDA e tuberculose. Importancia da prevención e detección precoz	0,7
148	066021	Actualización sobre infección polo VIH/SIDA e tuberculose. Importancia da prevención e detección precoz	0,7
149	066022	Adestramento en counselling, partindo do problema VIH/SIDA e tuberculose	3,7
150	066043	Diagnostico e tratamento do tabaquismo. Intervención avanzada (1ª EDICIÓN)	1,0
151	066044	Diagnostico e tratamento do tabaquismo. Intervención avanzada	1,0
152	066046	Diagnostico e tratamento do tabaquismo. Intervención básica	1,8



153	066047	Diagnóstico e tratamento do tabaquismo. Intervención básica	1,8
154	066049	Diagnóstico e tratamento do tabaquismo: prevención das recaídas	1,6
155	066050	Diagnóstico e tratamento do tabaquismo: TERAPIA GRUPAL VERSUS TERAPIA INDIVIDUAL	1,6
156	066051	Diagnóstico e tratamento do tabaquismo: entrevista motivacional e habilidades de comunicación para o cambio	1,3
157	066052	Diagnóstico e tratamento do tabaquismo: entrevista motivacional e habilidades de comunicación para o cambio	1,3
158	066054	Habilidades para a intervención nos pacientes con cancro de mama. Adestramento en counselling	3,0
159	066059	Inspección en establecementos de obtención de carnes frescas	1,5
160	066060	Inspección en establecementos de obtención de carnes frescas	1,5
161	066061	Inspección en establecementos de obtención de carnes frescas	1,5
162	066062	Inspección en establecementos de obtención de carnes frescas	1,5
163	066098	Perfeccionamento en habilidades de relación. Entrenamento en counselling, partindo do problema de VIH/SIDA e tuberculose	2,3
164	066099	Perfeccionamento en habilidades de relación. Entrenamento en counselling, partindo do problema de VIH/SIDA e tuberculose	2,3
165	066108	Teórico-práctico de intervención logopédica a nenos xordos de 0-3 anos	1,1
166	066109	Tuberculose: a importancia da detección precoz	1,7
167	066110	Tuberculose: a importancia da detección precoz	1,7
168	066111	Tuberculose: a importancia da detección precoz	1,7
169	066112	Tuberculose: a importancia da detección precoz	1,7
170	066113	Tuberculose: a importancia da detección precoz	1,7
171	066114	Tuberculose: a importancia da detección precoz	1,7
172	066115	Tuberculose: a importancia da detección precoz	1,7
173	066116	Tuberculose: a importancia da detección precoz	1,7
174	066117	Tuberculose: a importancia da detección precoz	1,7



175	066118	Tuberculose: a importancia da detección precoz	1,7
176	066119	Tuberculose: a importancia da detección precoz	1,7
177	066121	Tuberculose: a importancia da detección precoz	1,7
178	066122	Tuberculose: a importancia da detección precoz	1,7
179	066126	Control de calidade en mamografía	3,7
180	066134	Utilidade das normas de calidade no ámbito da seguridade alimentaria	2,2
181	066135	A promoción da saúde no ámbito laboral	0,9
182	066146	Estudo epidemiolóxico dos abrochos	0,5
183	066147	As vacinas fronte á hepatite, varicela e meninxite	0,7
184	066149	Actualización na técnica mamográfica	4,7
185	066150	Abordaxe do tabaquismo en atención primaria	2,2
186	066152	Obradoiro de tabaquismo en atención primaria	1,6
187	067001	O portfolio no uso racional do medicamento	3,9
188	067002	Conceptos básicos e ferramentas de localización da información científica	2,3
189	067003	Conceptos básicos e ferramentas de localización da información científica	2,3
190	067004	Conceptos básicos e ferramentas de localización da información científica	2,3
191	067005	Conceptos básicos e ferramentas de localización da información científica	2,3
192	067006	Conceptos básicos e ferramentas de localización da información científica	2,3
193	067007	Conceptos básicos e ferramentas de localización da información científica	2,3
194	067008	Conceptos básicos e ferramentas de localización da información científica	2,3
195	067009	Ferramentas, busca e recuperación da información na base de datos medline (PUBMED)	1,5
196	067010	Ferramentas, busca e recuperación da información na base de datos medline (PUBMED)	1,5
197	067011	Ferramentas, busca e recuperación da información na base de datos medline (PUBMED)	1,5
198	067012	Ferramentas, busca e recuperación da información na base de datos medline (PUBMED)	1,5
199	067014	Ferramentas, busca e recuperación da información na base de datos medline (PUBMED)	1,5



200	067015	Ferramentas, busca e recuperación da información na base de datos medline (PUBMED)	1,5
201	067016	Ferramentas, busca e recuperación da información na base de datos Embase	0,9
202	067021	Ferramentas, busca e recuperación da información na base de datos Embase	0,9
203	067023	Ferramentas, busca e recuperación da información na base de datos Cochrane	1,4
204	067027	Ferramentas, busca e recuperación da información na base de datos Cochrane	1,4
205	067028	Ferramentas, busca e recuperación da información na base de datos Cochrane	1,4
206	067029	Ferramentas, busca e recuperación da información na base de datos Cochrane	1,4
207	067107	Formación de formadores en farmacovixilancia	1,2
208	067108	Formación de formadores en farmacovixilancia	1,2
209	068002	Tratamento eléctrico das arritmias	2,2
210	068003	Tratamento eléctrico das arritmias	2,2
211	068005	Urxencias e emerxencias prehospitalarias en enfermaría	17,6
212	068008	Curso soporte vital avanzado	4,3
213	068009	Soporte vital avanzado	4,3
214	068010	Obradoiro de soporte vital inmediato	1,7
215	068011	Obradoiro de soporte vital inmediato	1,7
216	068012	Obradoiro de soporte vital inmediato	1,7
217	068013	Obradoiro de soporte vital inmediato	1,7
218	068018	Soporte vital básico, primeiros auxilios e trauma	3,0
219	068019	Soporte vital básico, primeiros auxilios e trauma	3,0
220	068020	Soporte vital básico, primeiros auxilios e trauma	3,0
221	068021	Soporte vital básico, primeiros auxilios e trauma	3,0
222	069141	A responsabilidade dos profesionais sanitarios	3,2
223	069142	A xestión básica dos servizos de enfermaría	4,4
224	069144	Abordaxe do tabaquismo: diagnóstico e tratamento do paciente fumador	3,9
225	069145	Actuación do profesional sanitario ante un caso de malos tratos	2,4
226	069146	Actuación do profesional sanitario ante un caso de malos tratos	2,4



227	069147	Actuación do profesional sanitario ante un caso de malos tratos	2,4
228	069148	Actuación do profesional sanitario ante un caso de malos tratos	2,9
229	069149	Actuación do profesional sanitario ante un caso de malos tratos	2,9
230	069150	Actualización en terapéutica farmacolóxica	2,4
231	069151	Actualización en terapéutica farmacolóxica	2,4
232	069152	Adaptación ao novo programa da especialidade de MFYC	3,3
233	069153	Asma infantil	2,4
234	069154	Atención ao paciente inmovilizado	2,9
235	069155	Atención ao paciente inmovilizado	2,8
236	069156	Atención aos pacientes inmigrantes	3,0
237	069157	Avances en metodoloxía de investigación	2,4
238	069163	Bioética asistencial. Enfoques actuais	4,3
239	069164	Bioética asistencial. Enfoques actuais	4,3
240	069166	Cirurxía menor en atención primaria	4,0
241	069167	Cirurxía menor en atención primaria	4,0
242	069168	Cirurxía menor para enfermaría	2,6
243	069169	Fomento e consello da lactación materna	3,1
244	069170	Fomento e consello da lactación materna	3,1
245	069171	Fomento e consello da lactación materna	4,1
246	069172	Coidados de enfermaría psioxeriátricos	4,0
247	069173	Coidados de enfermaría en cardioloxía	4,5
248	069174	Coidados de enfermaría en cardioloxía	4,5
249	069175	Coidados de enfermaría no paciente sometido a ventilación mecánica	4,5
250	069176	Coidados de enfermaría en saúde mental	4,7
251	069177	Coidados paliativos e acompañamento a procesos terminais	5,1
252	069178	Coidados paliativos e acompañamento a procesos terminais	5,1
253	069179	Coidados paliativos e acompañamento a procesos terminais	5,1
254	069180	Comunicación e relación co enfermo e os seus familiares	3,7



255	069181	Comunicación terapéutica: un instrumento dos profesionais sanitarios	2,9
256	069182	Educación sanitaria	2,4
257	069183	Elaboración e publicación de documentos científicos	3,2
258	069184	Elaboración e publicación de documentos científicos	3,2
259	069186	Ética e lexislación profesional	5,8
260	069188	Formación e calidade en mamografías	4,5
261	069190	Iniciación á metodoloxía da investigación científica	3,3
262	069192	Limpeza, desinfección e esterilización de material sanitario	5,2
263	069195	Manexo de novas tecnoloxías de imaxe: RM, TAC	3,4
264	069196	Manexo de novas tecnoloxías de imaxe: RM, TAC	3,4
265	069197	Obradoiro de educación diabetolóxica	1,5
266	069198	Obradoiro de educación diabetolóxica	1,5
267	069199	Obradoiro sobre a muller na etapa do climaterio: abordaxe na atención primaria de saúde	1,7
268	069200	Obradoiro sobre a muller na etapa do climaterio: abordaxe na atención primaria de saúde	1,7
269	069201	Obradoiro sobre alimentación e nutrición	3,8
270	069202	Planificación de coidados de enfermaría: diagnósticos e intervencións (NIC, NOC)	4,0
271	069203	Rexistros de enfermaría como evidencia da continuidade dos coidados	3,6
272	069204	Rexistros de enfermaría como evidencia da continuidade dos coidados	3,6
273	069205	Rexistros de enfermaría como evidencia da continuidade dos coidados	3,6
274	069206	Rexistros de enfermaría como evidencia da continuidade dos coidados	3,6
275	069207	Rexistros de enfermaría como evidencia da continuidade dos coidados	3,6
276	069208	Rexistros de enfermaría como evidencia da continuidade dos coidados	3,6
277	069209	Rexistros de enfermaría como evidencia da continuidade dos coidados	3,6
278	069210	Reflexoterapia podal	3,7
279	069216	Soporte vital avanzado	5,7
280	069217	Técnicas básicas de hematoloxía	2,5



281	069218	Urxencias extrahospitalarias	10,1
282	069282	Soporte vital básico, primeiros auxilios e trauma	3,0
283	069283	Soporte vital básico, primeiros auxilios e trauma	3,0
284	069284	Soporte vital básico, primeiros auxilios e trauma	3,0
285	069285	Soporte vital básico, primeiros auxilios e trauma	3,0
286	069287	Soporte vital básico, primeiros auxilios e trauma	3,0
287	069288	Soporte vital básico, primeiros auxilios e trauma	3,0
288	069289	Soporte vital básico, primeiros auxilios e trauma	3,0
289	069290	Soporte vital básico, primeiros auxilios e trauma	3,0
290	069291	Soporte vital básico, primeiros auxilios e trauma	3,0
291	069293	Soporte vital básico, primeiros auxilios e trauma	3,0
292	069294	Soporte vital básico, primeiros auxilios e trauma	3,0
293	069295	Soporte vital básico, primeiros auxilios e trauma	3,0
294	069296	Soporte vital básico, primeiros auxilios e trauma	3,0



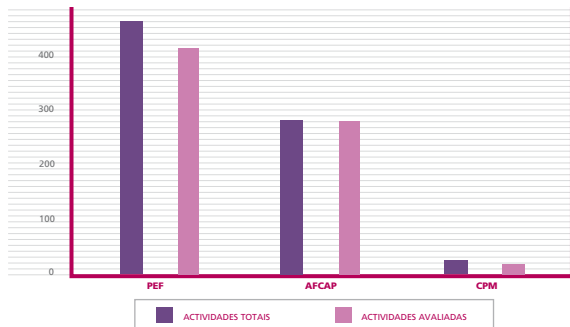
Avaliación

AVALIACIÓN

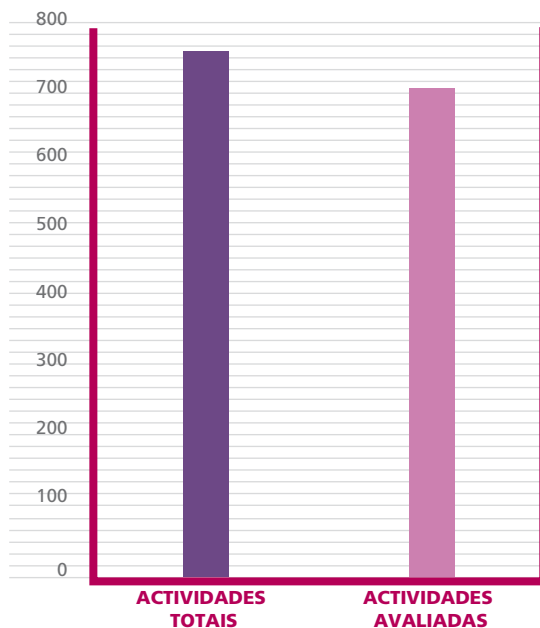
Avaliación das ACTIVIDADES polos ALUMNOS

	Actividades totais	Actividades avaliadas	Enquisas cubertas	% Actividades avaliadas	% Actividades non avaliadas
PEF	463	415	6.613	89,6%	10,4%
AFCAP	283	281	6.046	99,3%	0,7%
CPM	25	20	211	80,0%	20,0%
TOTAL	771	716	12.870	92,9%	7,1%

Actividades do PEF, AFCAP e CPM TOTAIS / AVALIADAS

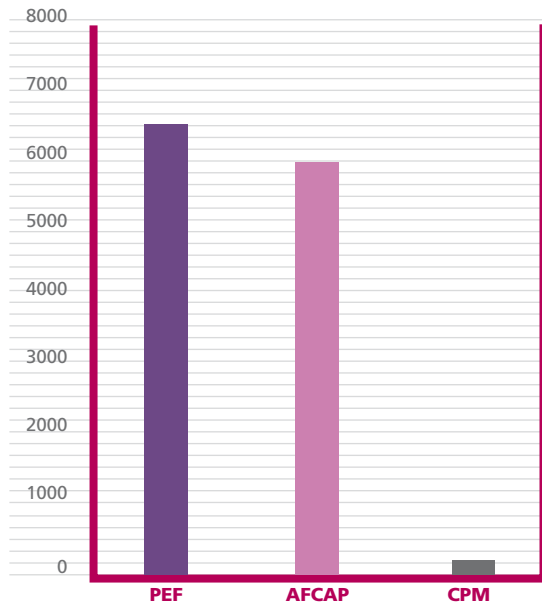


Actividades TOTAIS / AVALIADAS

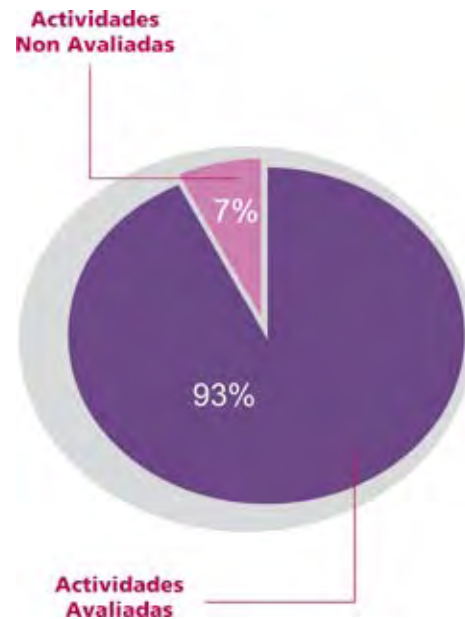




Enquisas cubertas



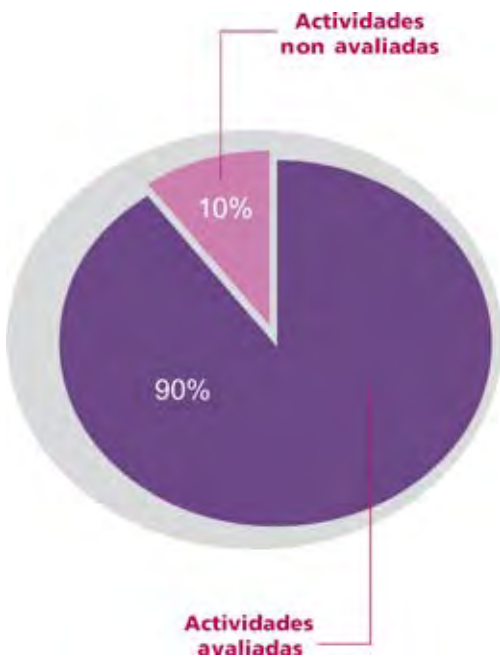
Porcentaxe de AVALIACIÓN



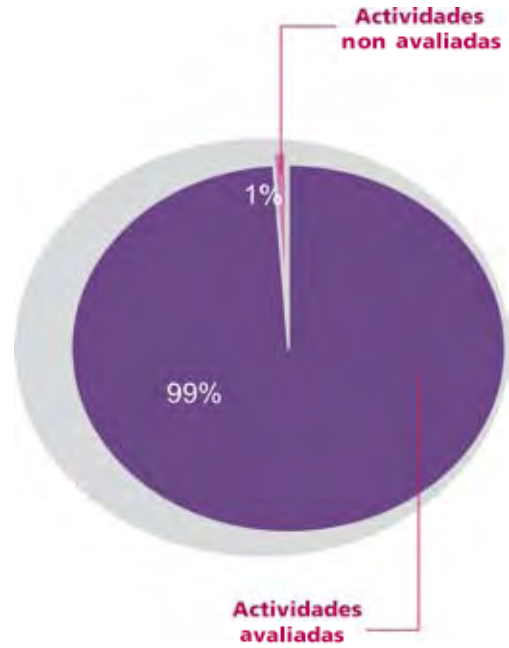
Avaliación das ACTIVIDADES polos ALUMNOS

	Actividades totais	Actividades avaluadas	Enquisas cubertas	% Actividades avaluadas	% Actividades non avaluadas
PEF	463	415	6.613	89,6%	10,4%
AFCAP	283	281	6.046	99,3%	0,7%
CPM	25	20	211	80,0%	20,0%
TOTAL	771	716	12.870	92,9%	7,1%

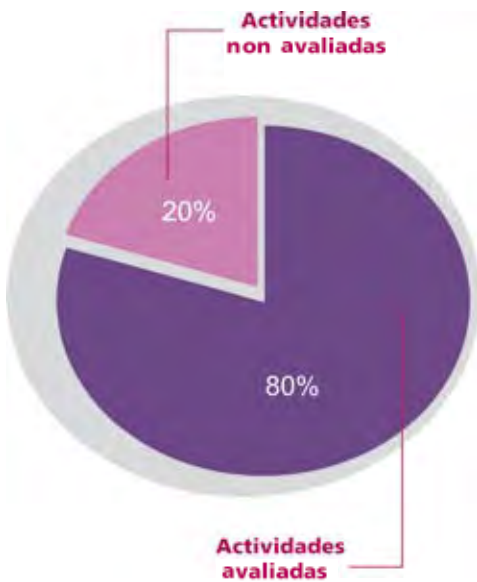
Porcentaxe de AVALIACIÓN en PEF



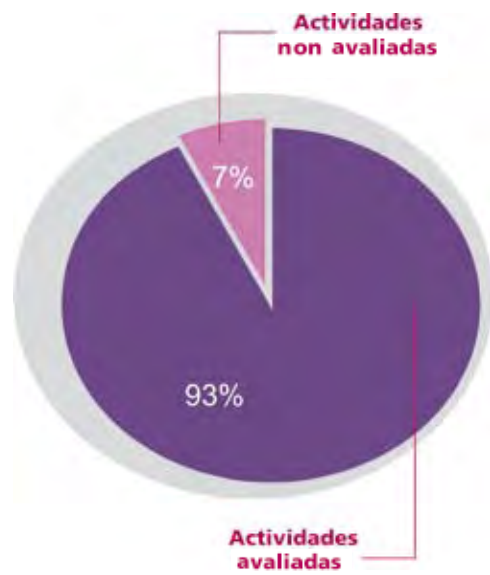
Porcentaxe de AVALIACIÓN en AFCAP



Porcentaxe de AVALIACIÓN en CPM



Porcentaxe de AVALIACIÓN GLOBAL





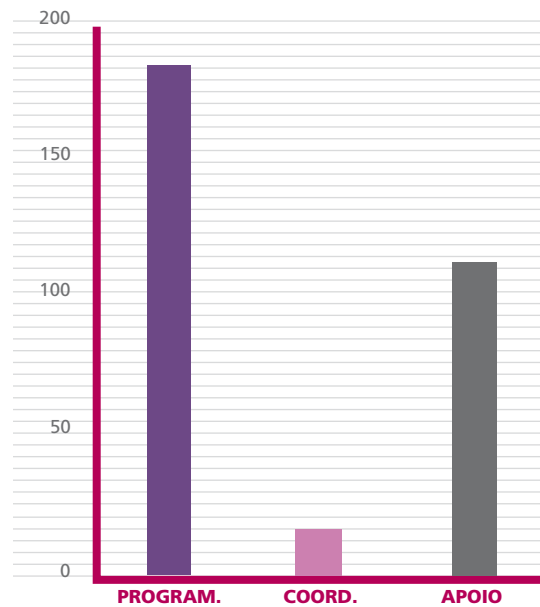
Outros Datos de Interese

OUTROS DATOS DE INTERESE

Outros datos de INTERESE

Persoal colaborador	
Programadores docentes	187
Coordinadores de centros	17
Persoal de apoio	115

Persoal COLABORADOR



memoria

RESUMO INTERANUAL 1998-2006

2006

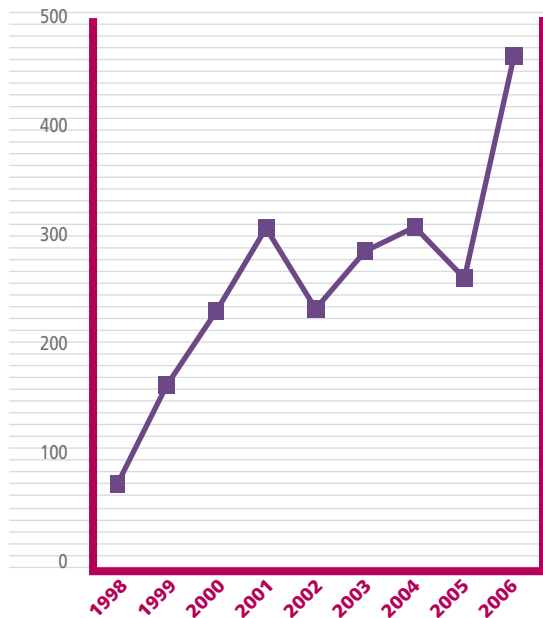
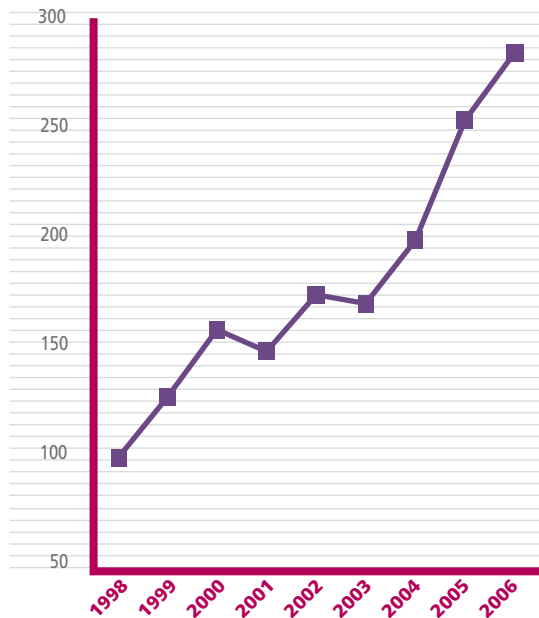




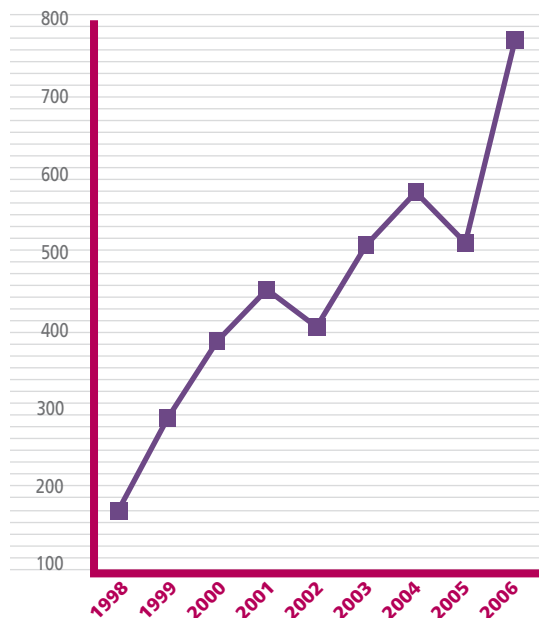
RESUMO INTERANUAL 1998-2006

Evolución do número de ACTIVIDADES

ANO	Actividades PEF	Actividades AFCAP	Outras actividades	Nº de actividades TOTAIS
1998	70	97		167
1999	161	125		286
2000	229	156		385
2001	305	146		451
2002	231	172		403
2003	284	168	56	508
2004	306	197	73	576
2005	259	252		511
2006	463	283	25	771
TOTAL	2.308	1.596	154	4.058

Evolución das
ACTIVIDADES PEFEvolución das
ACTIVIDADES AFCAP

Evolución das ACTIVIDADES TOTAIS

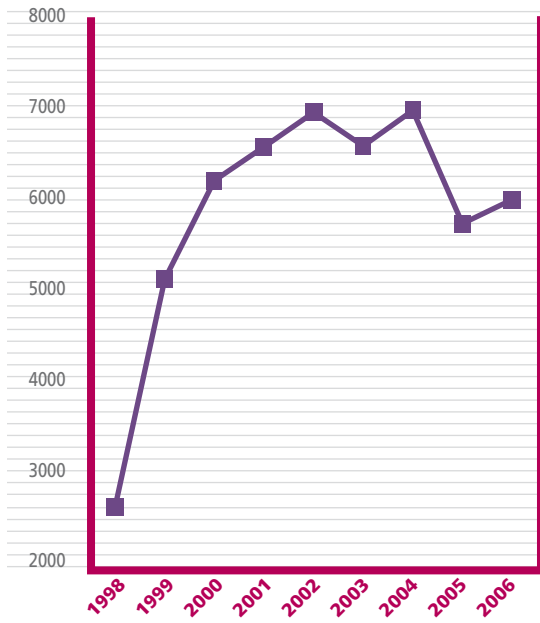


Evolución do número de HORAS

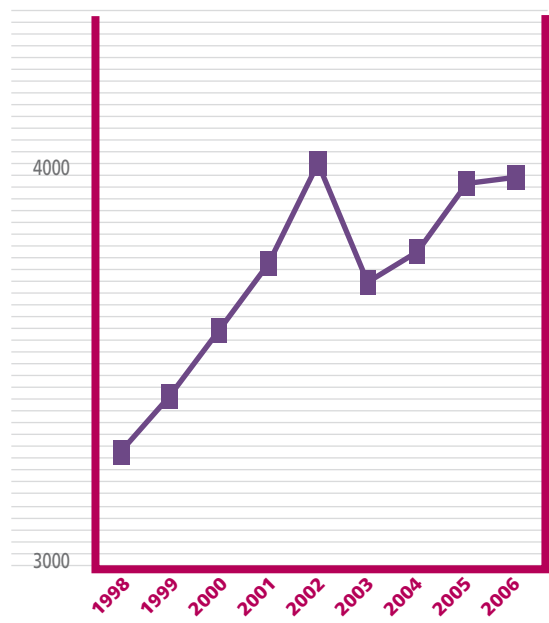
ANO	Horas PEF	Horas AFCAP	Outras horas	Horas TOTAIS
1998	2.585	3.265		5.850
1999	5.089	3.408		8.497
2000	6.175	3.576		9.751
2001	6.546	3.746		10.292
2002	6.924	4.001		10.925
2003	6.556	3.699	1.155	11.410
2004	6.946	3.776	1.443	12.165
2005	5.701	3.950		9.651
2006	5.964	3.966	240	10.170
TOTAL	52.486	33.387	2.838	88.711



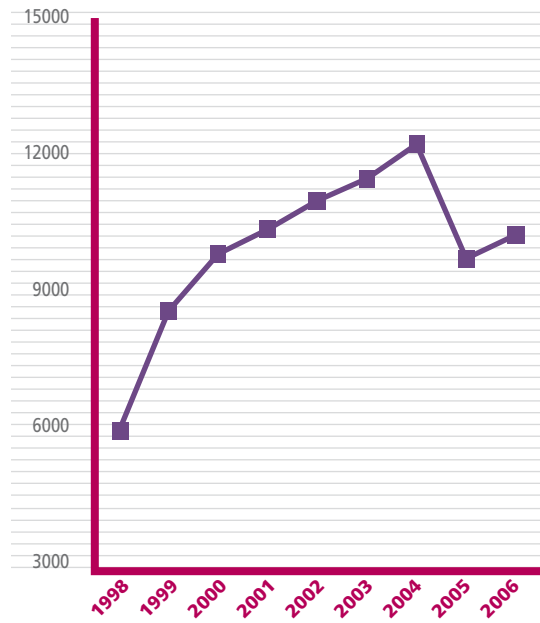
Evolución das HORAS PEF



Evolución das HORAS AFCAP



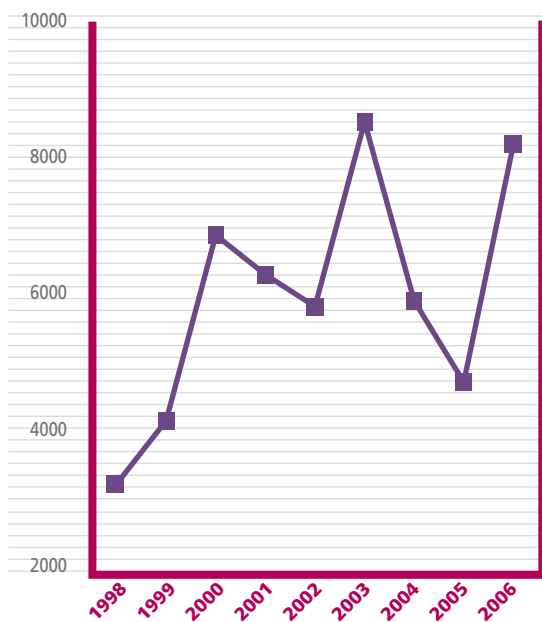
Evolución das HORAS TOTAIS



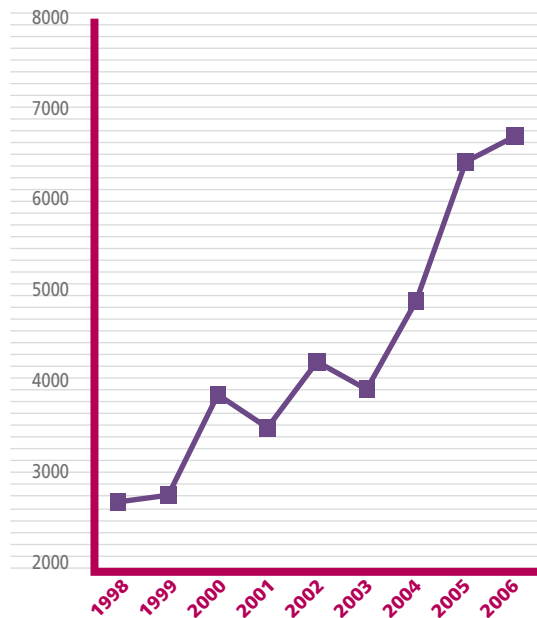
Evolución do número de CERTIFICADOS

ANO	Certificados PEF	Certificados AFCAP	Outros certificados	Certificados TOTAIS	% de certificación
1998	3.177	2.654		5.831	82,83%
1999	4.109	2.727		6.836	73,70%
2000	6.830	3.834		10.664	83,49%
2001	6.251	3.470		9.721	74,27%
2002	5.782	4.196		9.978	80,85%
2003	8.493	3.892	996	13.381	84,02%
2004	5.866	4.866	1.013	11.745	73,31%
2005	4.672	6.398		11.070	69,67%
2006	8.161	6.680	273	15.114	69,70%
TOTAL	64.411	38.717	2.282	94.340	76,87%

Evolución dos certificados das ACTIVIDADES do PEF

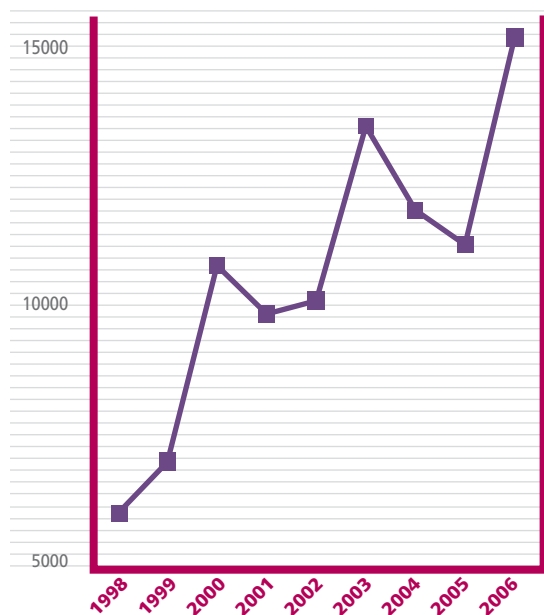


Evolución dos certificados das ACTIVIDADES do AFCAP

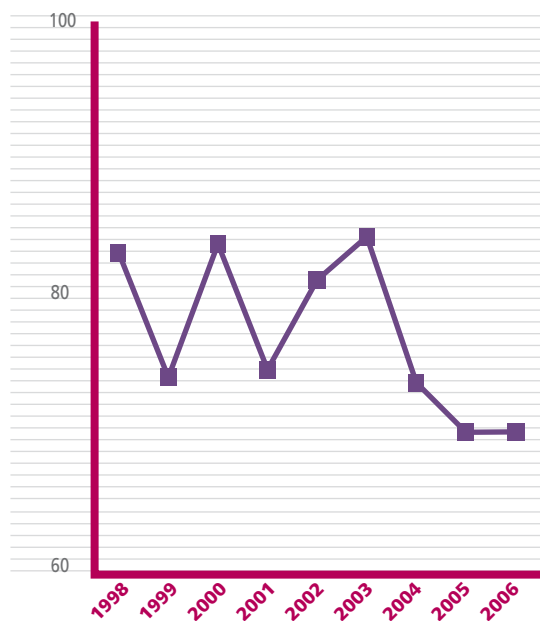




Evolución dos CERTIFICADOS TOTAIS



Evolución da porcentaxe de CERTIFICACIÓN

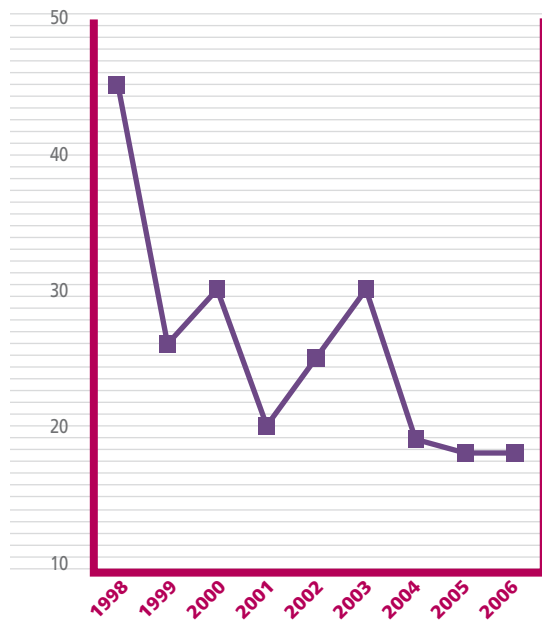


Evolución do número de CERTIFICADOS por ACTIVIDADE

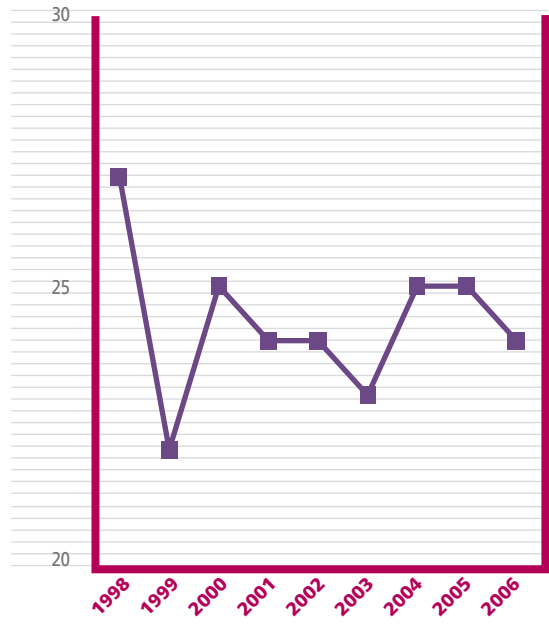
ANO	Certificados por actividade PEF	Certificados por actividade AFCAP	Certificados por actividade outros	Certificados por actividades totais
1998	45	27		35
1999	26	22		24
2000	30	25		28
2001	20	24		22
2002	25	24		25
2003	30	23	18	26
2004	19	25	14	20
2005	18	25		22
2006	18	24	11	19



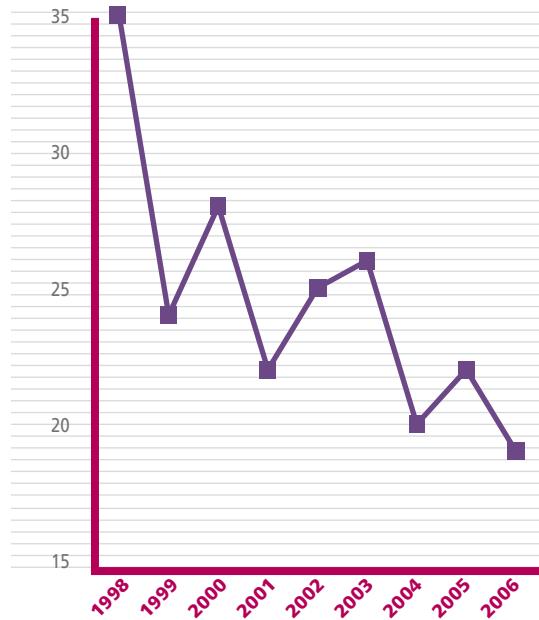
Número medio de certificados por ACTIVIDADE PEF



Número medio de certificados por ACTIVIDADE AFCAP



Número medio de certificados por ACTIVIDADE TOTAIS

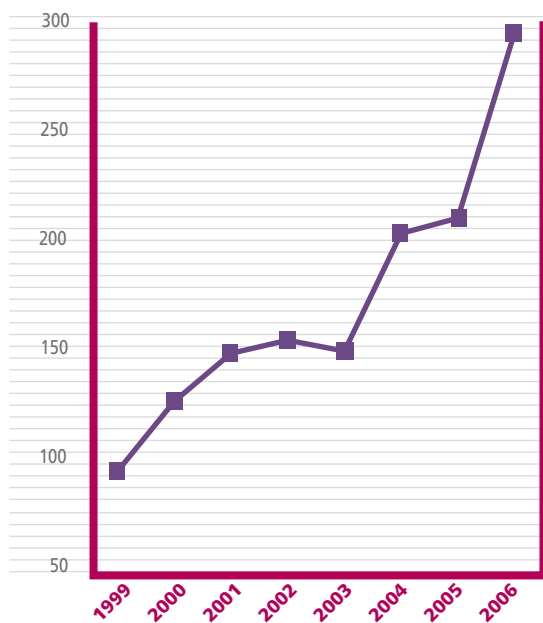




Evolución das ACTIVIDADES ACREDITADAS pola comisión autónoma de formación continuada dos profesionais sanitarios

ANO	Nº de Actividades acreditadas	Nº de créditos concedidos
1999	93	447
2000	125	446
2001	147	674
2002	153	685
2003	148	586,6
2004	202	751,1
2005	209	715,5
2006	294	763,9
TOTAL	1.371	5.069,1

Evolución do número de ACTIVIDADES ACREDITADAS



Evolución do número de CRÉDITOS CONCEDIDOS



Evolución da media de créditos concedidos por ACTIVIDADE ACREDITADA

ANO	Créditos concedidos por actividade acreditada
1999	4,8
2000	3,6
2001	4,6
2002	4,5
2003	4,0
2004	3,7
2005	3,4
2006	2,6

Evolución da media de créditos concedidos por ACTIVIDADE ACREDITADA

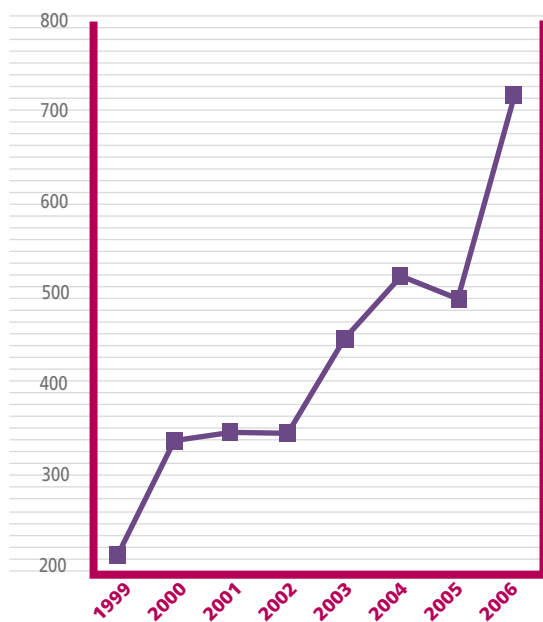




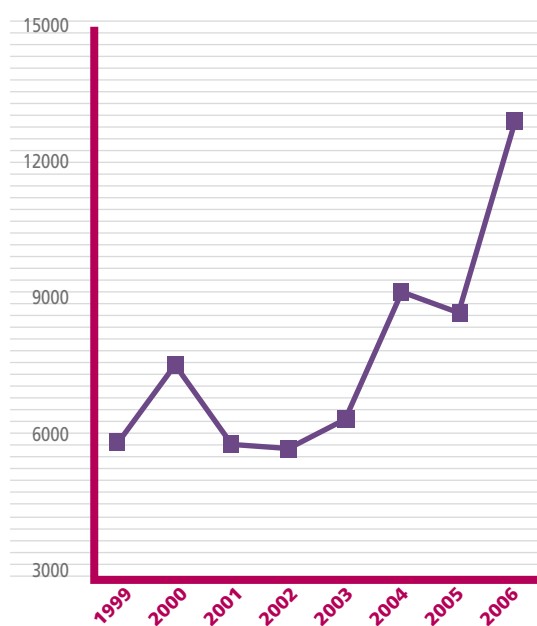
Evolución do número de actividades AVALIADAS polos ALUMNOS

ANO	Actividades avaliadas	Enquisas cubertas	% de avaliación
1999	210	5.800	73,43%
2000	336	7.500	87,27%
2001	345	5.749	76,50%
2002	344	5.659	85,36%
2003	448	6.300	88,19%
2004	517	9.105	89,76%
2005	492	8.649	96,28%
2006	716	12.870	92,87%
TOTAL	3.408	61.632	83,98%

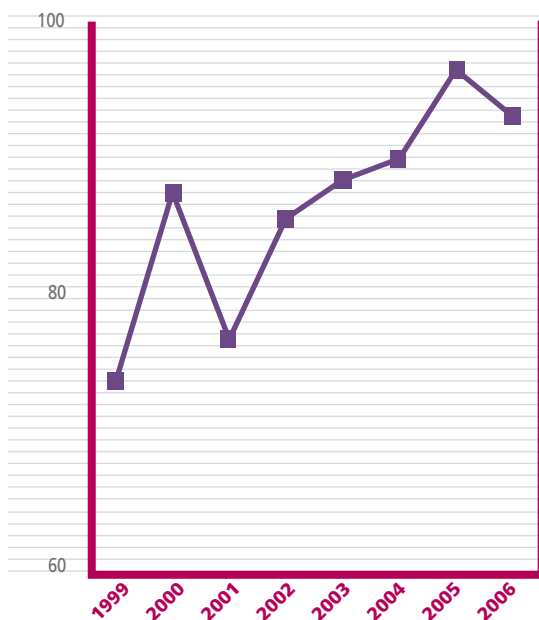
Evolución do número de ACTIVIDADES AVALIADAS



Evolución do número de ENQUISAS CUBERTAS



Evolución da porcentaxe de AVALIACIÓN das ACTIVIDADES

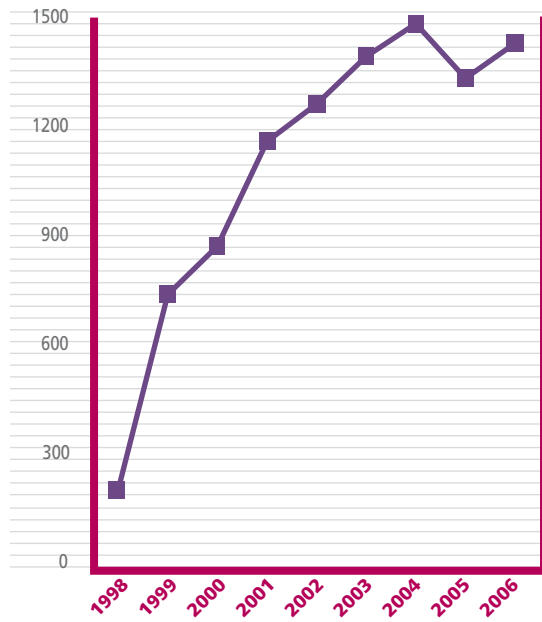


Evolución do número de RELATORIOS

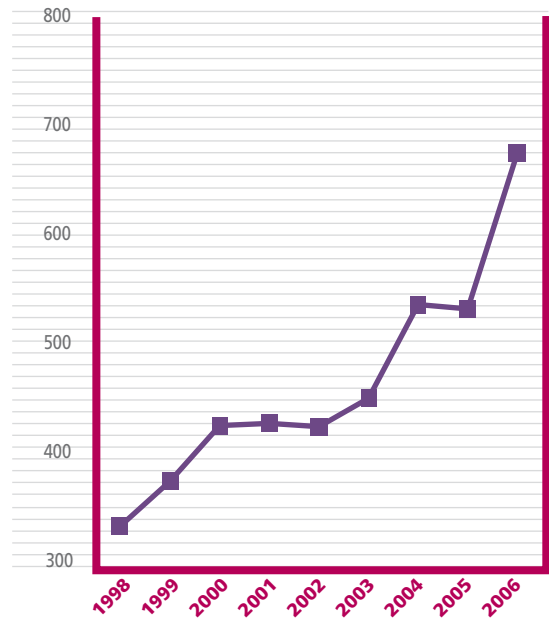
ANO	Relatorios PEF	Relatorios AFCAP	Outros relatorios	Nº de relatorios totais
1998	194	331		525
1999	731	372		1.103
2000	864	423		1.287
2001	1.152	425		1.577
2002	1.255	422		1.677
2003	1.386	448	67	1.901
2004	1.476	534	222	2.232
2005	1.326	530		1.856
2006	1.422	673	52	2.147
TOTAL	9.806	4.158	341	14.305



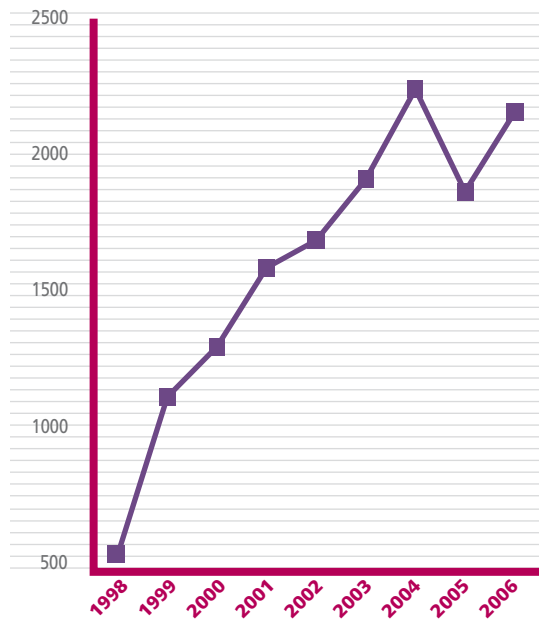
Evolución dos relatorios das ACTIVIDADES de PEF



Evolución dos relatorios das ACTIVIDADES de AFCAP



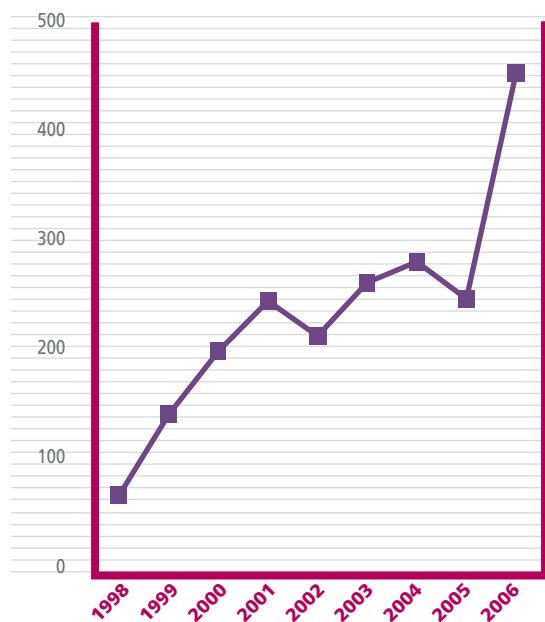
Evolución dos relatorios das ACTIVIDADES TOTAIS



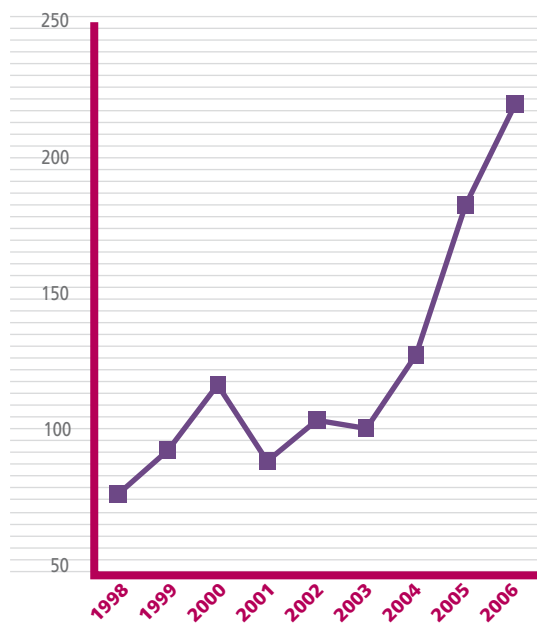
Evolución do número de ACTIVIDADES impartidas por RELADORES

ANO	Actividades impartidas por relatores PEF	Actividades impartidas por relatores AFCAP	Actividades impartidas por outros relatores	Actividades impartidas por relatores totais
1998	64	76		140
1999	138	92		230
2000	196	116		312
2001	242	88		330
2002	210	103		313
2003	259	100	23	382
2004	278	127	56	461
2005	244	182		426
2006	451	219	25	695
TOTAL	2.082	1.103	104	3.289

Evolución das ACTIVIDADES de PEF impartidas por RELADORES

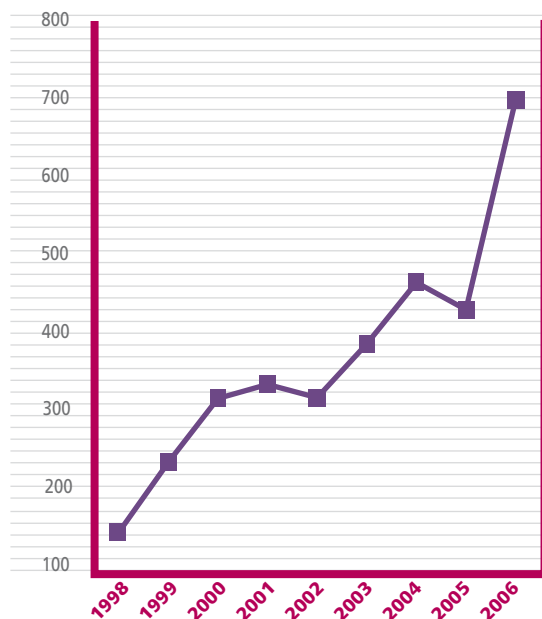


Evolución das ACTIVIDADES de AFCAP impartidas por RELADORES





Evolución das ACTIVIDADES TOTALS impartidas por RELATORES

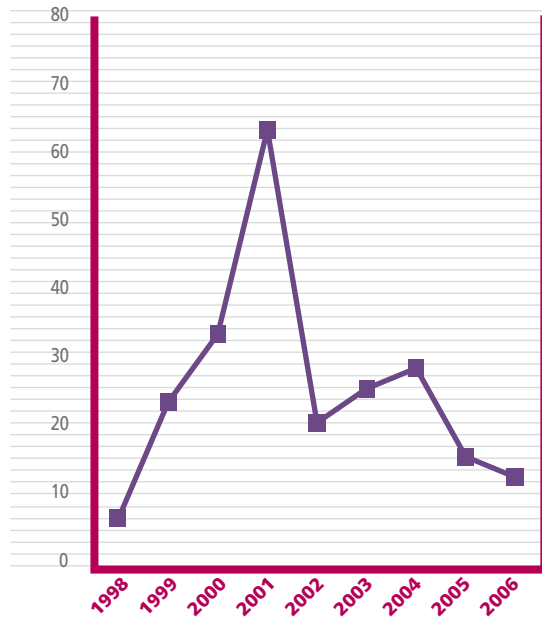


Evolución do número de ACTIVIDADES impartidas por EMPRESAS

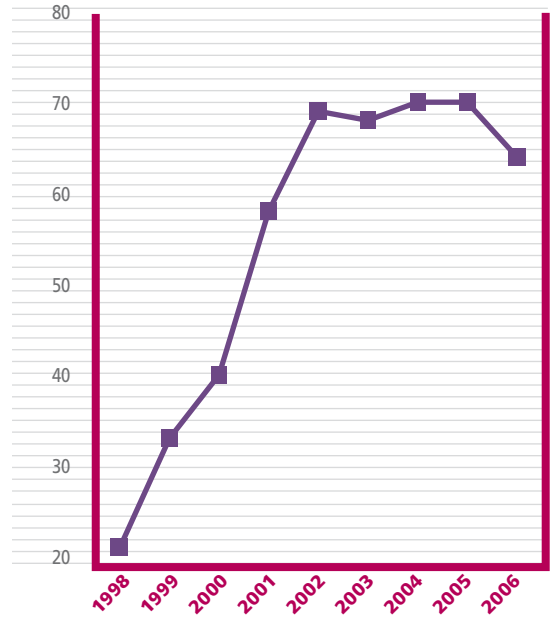
ANO	Actividades impartidas por empresas PEF	Actividades impartidas por empresas AFCAP	Actividades impartidas por outros relatores	Actividades impartidas por empresas totais
1998	6	21		27
1999	23	33		56
2000	33	40		73
2001	63	58		121
2002	20	69		89
2003	25	68	33	126
2004	28	70	17	115
2005	15	70		85
2006	12	64		76
TOTAL	225	493	50	768



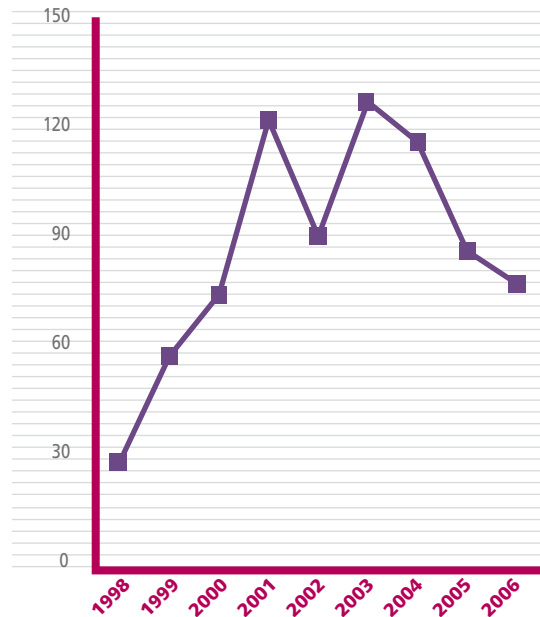
Evolución das ACTIVIDADES PEF impartidas por EMPRESAS



Evolución das ACTIVIDADES AFCAP impartidas por EMPRESAS



Evolución das ACTIVIDADES TOTAIS impartidas por EMPRESAS

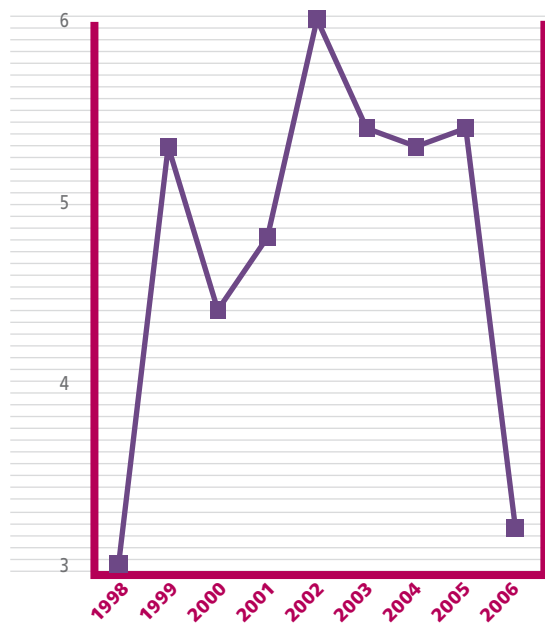




Evolución da media de RELATORIOS por ACTIVIDADE

ANO	Media de relatorios por actividades PEF	Media de relatorios por actividades AFCAP	Media de relatorios por actividades outros	Media de relatorios por actividades totais
1998	3,0	4,4		3,8
1999	5,3	4,0		4,8
2000	4,4	3,6		4,1
2001	4,8	4,8		4,8
2002	6,0	4,1		5,4
2003	5,4	4,5	2,9	5,0
2004	5,3	4,2	4,0	4,8
2005	5,4	2,9		4,4
2006	3,2	3,1	2,1	3,1

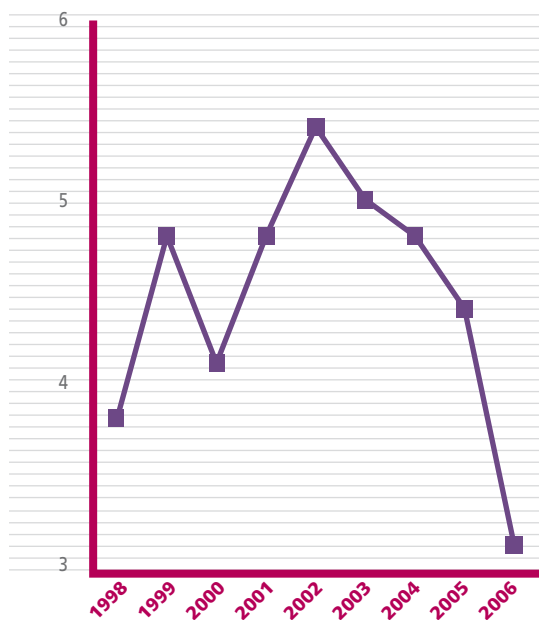
Evolución media de RELATORIOS PEF



Evolución media de RELATORIOS AFCAP



Evolución media de RELATORIOS TOTAIS





Análise de ACTIVIDADES por CENTRO acumulado anos 98-06

	CENTRO	Nº activ.	Nº de horas	Nº de certif.	% Nº de activ.	% Nº de horas	% Nº de certif.
	Centralizados para toda a comunidade	1.021	28.398	28.408	25,42%	32,25%	29,43%
A CORUÑA	C.H. Universitario Juan Canalejo	169	4.044	4.317	4,21%	4,59%	4,47%
	X.A.P. da Coruña-Ferrol (área Coruña)	179	2.769	3.950	4,46%	3,15%	4,09%
	C.H. Universitario de Santiago	208	4.294	4.702	5,18%	4,88%	4,87%
	X.A.P. de Santiago de Compostela	77	1.512	1.572	1,92%	1,72%	1,63%
	C.H. Arquitecto Macide-Novoa Santos	126	2.479	2.980	3,14%	2,82%	3,09%
	Área de Ferrol (primaria)	111	1.615	2.143	2,76%	1,83%	2,22%
LUGO	C.H. Xeral-Calde	128	3.428	3.243	3,19%	3,89%	3,36%
	X.A.P. de Lugo	181	2.649	3.637	4,51%	3,01%	3,77%
	H. da Costa	82	1.376	1.920	2,04%	1,56%	1,99%
	H.C. de Monforte	79	1.301	1.805	1,97%	1,48%	1,87%
OURENSE	C.H. de Ourense	161	3.813	3.809	4,01%	4,33%	3,95%
	X.A.P. de Ourense	161	2.422	3.121	4,01%	2,75%	3,23%
	Hospital Comarcal de Valdeorras	71	1.201	1.565	1,77%	1,36%	1,62%





XUNTA DE GALICIA
CONSELLERÍA DE SANIDADE



FEGAS
Fundación Pública
Escola Galega de
Administración Sanitaria