

**Complexo Hospitalario
de Ourense**
Memoria 2006



XUNTA DE GALICIA



MEMORIA ANUAL

XUNTA DE GALICIA



Xunta de Galicia
Consellería de Sanidade e Servizos Sociais
Servizo Galego de Saúde

Supervisión

Sección de Documentación Clínica e Control de Xestión
do Complexo Hospitalario de Ourense

Maquetación

Gallega de Publicidad y Diseño (PLA&NOS)

Fotografía:

Arquivo fotográfico do Complexo Hospitalario de Ourense

© Complexo Hospitalario de Ourense

Índice

Informe da Xerencia	9
Sectores de poboación	8
Situación do complexo	10
Pirámide de poboación	12
Identificación do complexo	15
Organigramas	21
Equipo directivo	25
Comisións	26
Servizos hospitalarios	30
Recursos económicos	32
Recursos físicos	33
Recursos humanos	34
Actividade global agudos	37
Área de medicina	43
Área de cirurxía	89
Área de pediatría	119
Área de obstétrica	129
Área de medicina intensiva	137
Área de psiquiatría	151
Área de urxencias	162
Servizos intermedios	164
Unidade de traballo social	177
Memoria de enfermaría	178
Memoria científica	183



Informe da xerencia

É para min unha honra e unha satisfacción ter a oportunidade de redactar, en nome de todos os profesionais do Complexo Hospitalario de Ourense, a introdución da Memoria do ano 2006.

Creo sinceramente que foi un ano excelente, de intenso traballo de todos, dirixido a mellorar a atención dos pacientes ourensáns.

Actividade asistencial: novas presentacións e diminución da lista de espera.

A actividade asistencial do centro incrementouse substancialmente, e este feito reflíctese en todos os marcadores: intervencións cirúrxicas, consultas, urxencias, ingresos... a estancia media hospitalaria diminuíu en 0,4 días.

A diminución da lista cirúrxica estrutural foi moi importante, con 48 días de espera media o 31 de decembro fronte aos 70 do ano 2005. Ningún paciente con máis de 6 meses de espera quedou pendente de intervir, cando en 2005 foron 114. Tamén diminuíron, nun número superior a 3.000, os enfermos pendentes dunha primeira consulta de especialidade, o que nos fai concibir fundadas expectativas de diminuír en 2007, de forma substancial, a espera media.

Outras melloras que paga a pena resaltar foron:

- A apertura de Unidades de Ingreso Transitorio que conseguiron reducir os pacientes ingresados en Urxencias, pendentes de situación, en máis do 40%.
- A apertura no Hospital de Valdeorras dunha Unidade de Tratamento Quimioterápico dependente do Servizo de Oncoloxía do Complexo Hospitalario de Ourense, que permitiu atender os pacientes oncolóxicos da área sen precisar o seu traslado a Ourense.

Recursos humanos.

Un dos elementos que tiveron influencia nestas melloras foi o incremento de contratación en todas as categorías profesionais, nalgunhas delas con porcentaxes superiores ao 50% con respecto ao ano anterior.

Xestión económica.

Comezamos o ano coa excelente noticia dun gran saneamento (25 millóns de euros) da débeda histórica en gastos correntes e servizos, e finalizámosto coa súa total eliminación tras a achega suplementaria doutros 5 millóns. Este feito e o substancial incremento do Orzamento 2006 neste capítulo (pasamos de 47 a 60 millóns de euros/ano) fixo posible abordar o presente e o futuro do centro na xestión deste tipo de recursos con expectativas substancialmente distintas. Tamén no capítulo de persoal o orzamento aumentou en máis de 8 millóns de euros, permitindo a contratación dos recursos humanos necesarios para o incremento da actividade asistencial antes por menorizado.

Investimentos en alta tecnoloxía e posta en marcha de novos servizos.

Durante os primeiros meses do ano definiuse coa participación dos profesionais e con criterios de máxima calidade o equipamento do Novo Edificio, o que posibilitará dispor en 2007 de novas e modernas áreas cirúrxicas e de servizos centrais. Neste contexto dotouse o centro dun segundo acelerador de Electróns que se licitará en 2007 e permitirá un tratamento completo aos pacientes oncolóxicos que precisen radioterapia, evitando o seu traslado a outras provincias e abrindo a porta ao proxecto de Área Oncolóxica Integral á que o Complexo Hospitalario de Ourense aspira.

Dentro do Plan de Alta Tecnoloxía do Servizo Galego de Saúde, adxudicouse para o Complexo Hospitalario de Ourense a Sala de Hemodinámica tanto tempo demandada pola sociedade e os profesionais sanitarios de Ourense. Así mesmo, aborouse a renovación de equipos en situación de obsolescencia (monitores, respiradores...) e a modernización da alta tecnoloxía radiolóxica coa adquisición progresiva de dous novos TAC multicorte, unha segunda Resonancia Magnética, a dixitalización dos mamógrafos e unha nova Sala de Radioloxía Vascular. Xa con fondos propios renovouse o equipamento de endoscopia dixestiva e videoendoscopia

Docencia e investigación.

Ademais da actividade asistencial, potenciouse de forma substancial a docente e investigadora (doutoramento, ensaios clínicos, actividades formativas para o persoal da división de enfermaría...) e a presenza da Fundación Cabaleiro Goás no apoio a esta.

Tamén se asinaron convenios de colaboración con asociacións de pacientes, mantendo con elas un diálogo frutífero e fluído.

Ampliación do hospital e Plan Director.

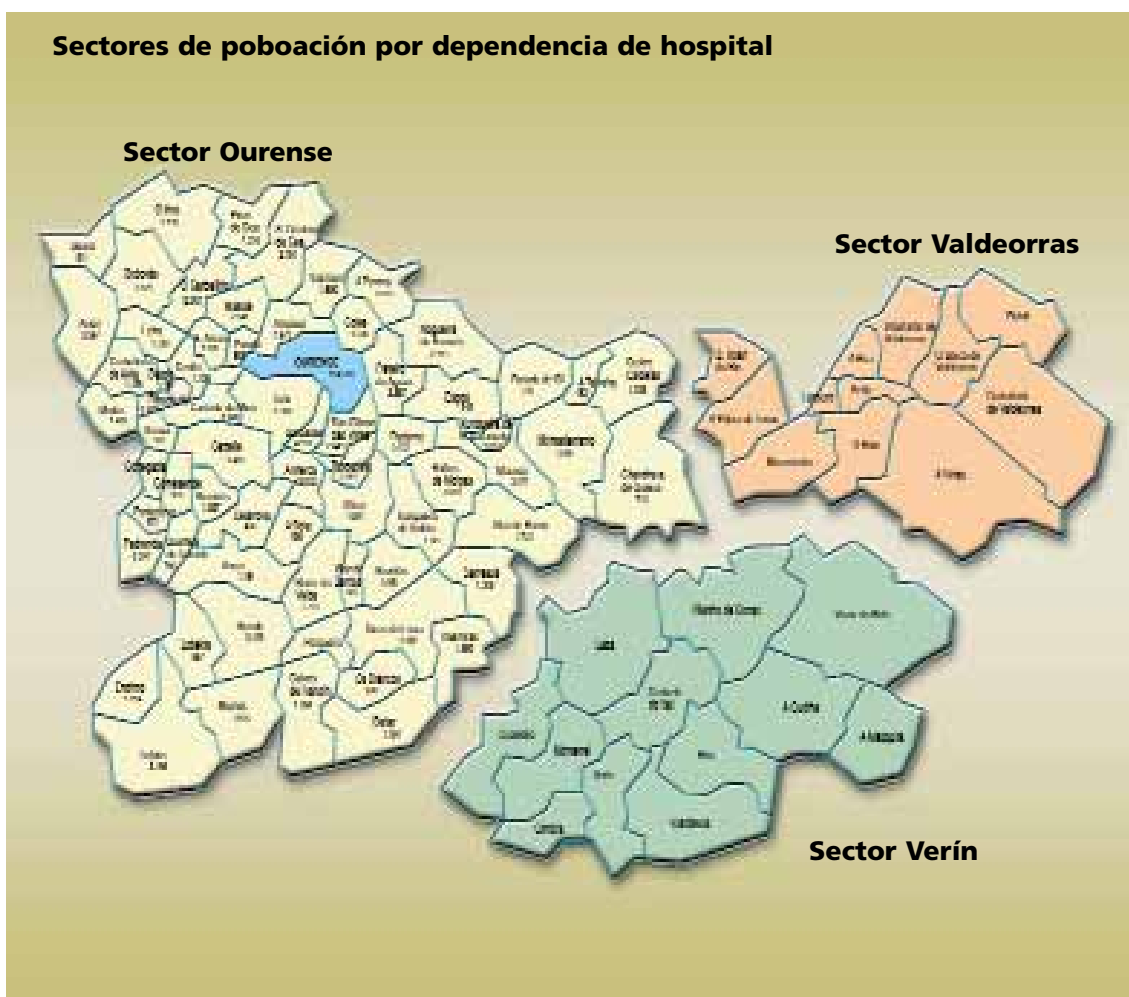
Para finalizar, e como un dos fitos fundamentais de 2006, conseguiuase desbloquear o complicado avance do Plan Director coa cesión, por parte do Concello e a Deputación de Ourense, dos terreos considerados de uso sanitario no predio adxacente ao novo edificio, o que permitirá a construción dos necesarios accesos, sen os que a apertura deste último sería imposible, e a continuación – tras a súa imprescindible revisión funcional e arquitectónica – deste plan.

Despois deste pequeno resumo do ano, só me queda agradecerlles aos profesionais do Complexo Hospitalario de Ourense o seu traballo e o seu compromiso co centro e esperar que 2007 nos sexa a todos propicio.

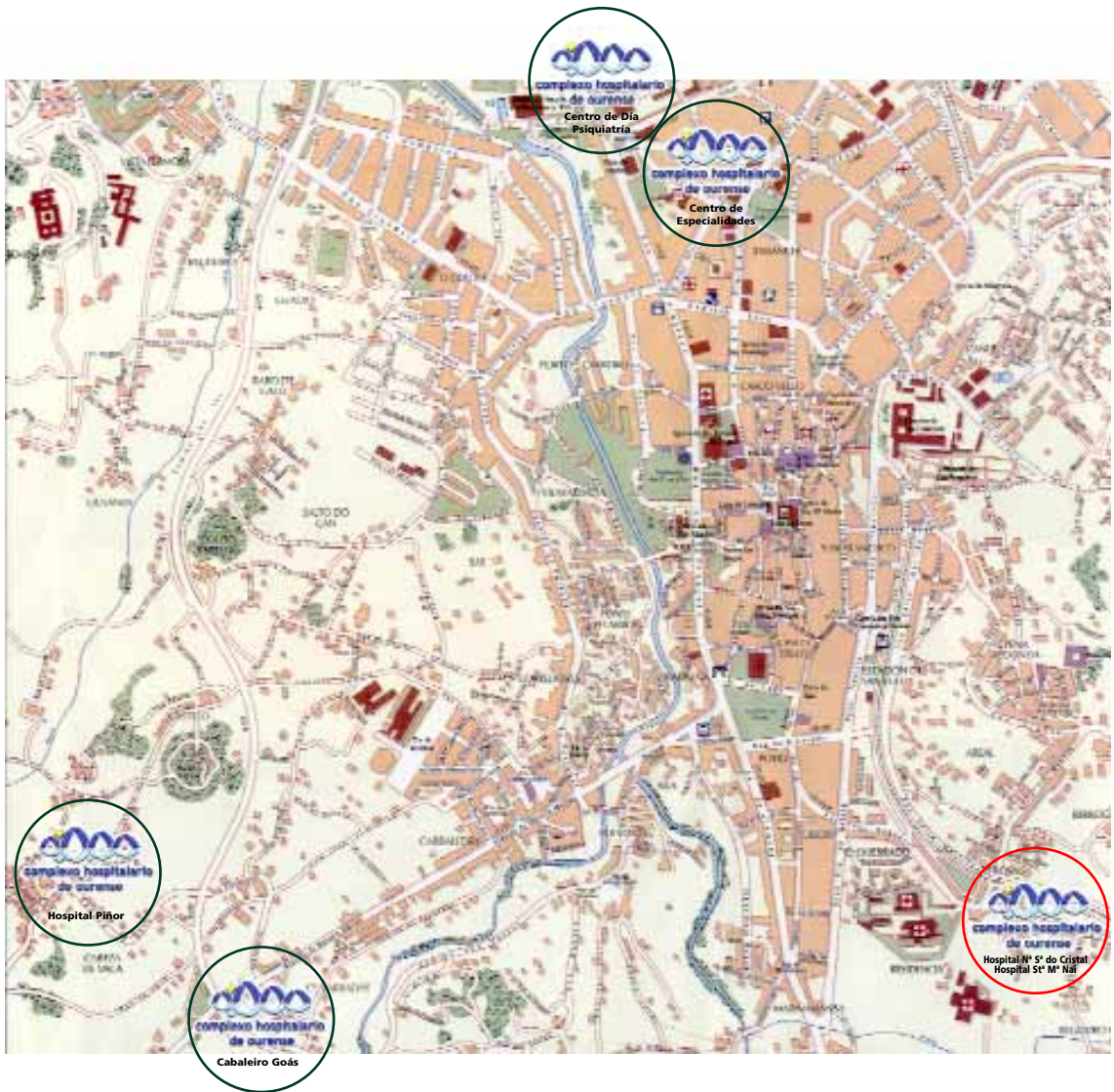
José Luis Jiménez Martínez
Xerencia do Complexo Hospitalario de Ourense

Provincia de Ourense

Sectores de poboación por dependencia de hospital

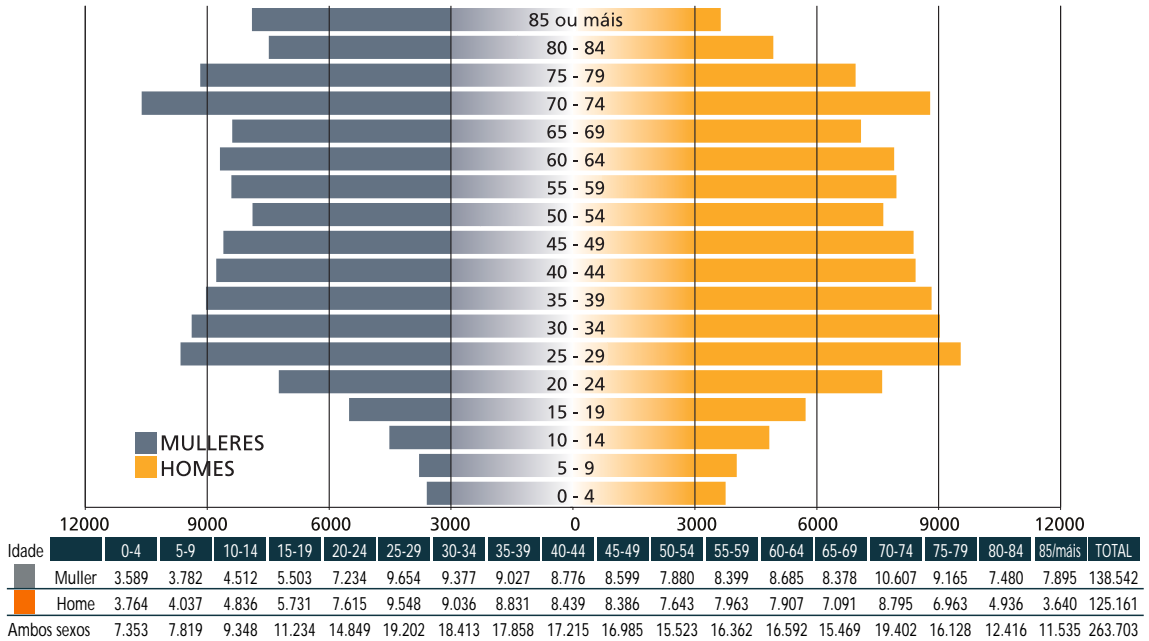


Situación. Mapa capital

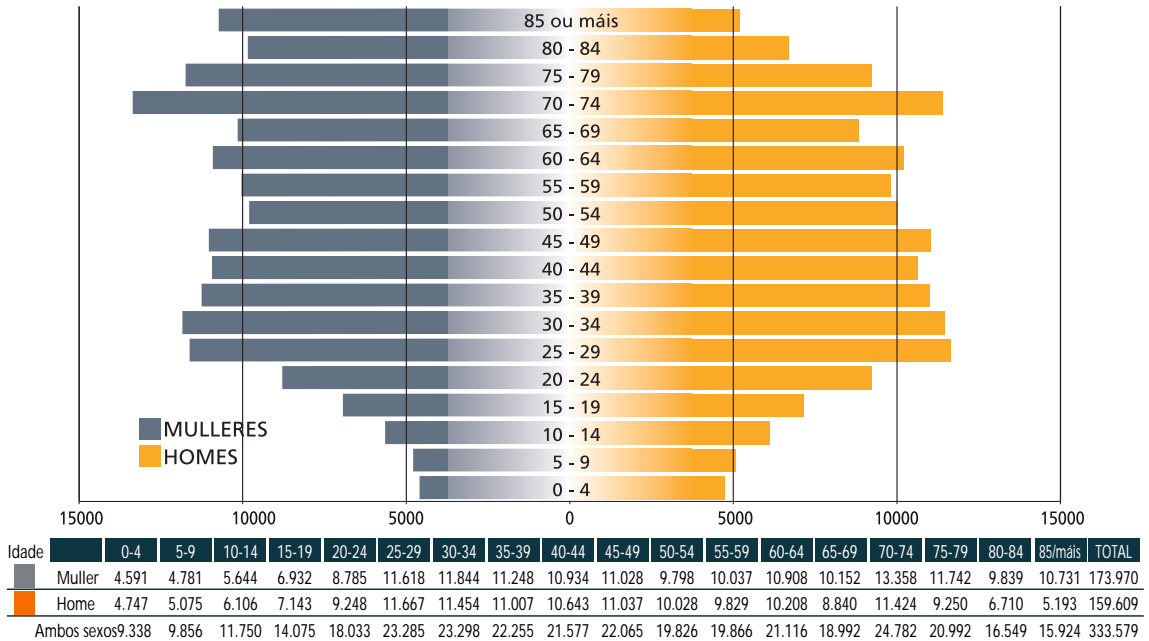


Pirámide de poboación 2006

Pirámide de poboación da área do CHOU



Pirámide de poboación da provincia de Ourense



Área	Especialidade	Poboación	Notas
MÉDICA	Alerxía	330.934	1
	Cardioloxía	299.847	2
	Ap. dixestivo	299.847	2
	Endocrinoloxía	299.847	2
	Hematoloxía	263.247	4
	Medicina interna	238.703	3
	M. preventiva	263.247	4
	Nefroloxía	299.847	2
	Pneumoloxía	238.703	3
	Neuroloxía	299.847	2
	Oncoloxía médica	299.847	2
	O. radioterápica	330.934	1
	Rehabilitación	263.247	4
	Reumatoloxía	330.934	1
CIRÚRXICA	Anestesia e reanimación	263.247	4
	C. Pediátrica	35.135	7
	C. Torácica	330.934	1
	C. Vascular	330.934	1
	C. Xeral	238.703	3
	Dermatoloxía	263.247	4
	Neurocirurxía	330.934	1
	Otorrinolaringoloxía	263.247	4
	Oftalmoloxía	263.247	4
	Traumatoloxía	263.247	4
	Uroloxía	238.703	3
	Xinecoloxía	112.524	8
	OBSTÉTRICA	Obstetricía	51.410
PEDIÁTRICA	Pediatría	24.544	6
PSIQUIÁTRICA	Psiquiatría	263.247	4
URXENCIA	Urxencia	263.247	4
HADO	HADO	123.649	9
UCI	UCI	330.934	1

- Inclúe toda a poboación de Ourense.
- Inclúe a poboación de Ourense menos os nenos.
- Inclúe a poboación da súa área sen nenos menores de 15 anos.
- Inclúe a poboación da súa área.
- Inclúe só as mulleres en idade fértil de 15 a 45 anos da área.
- Inclúe só os nenos de 0-14 anos da súa área.
- Inclúe os nenos menores de 15 anos da súa área, de Valdeorras, Monforte e Verín.
- Inclúe as mulleres de 15 e máis anos.
- Inclúe toda a poboación do concello de Ourense.



CENTROS**AGUDOS:**

HOSPITAL CRISTAL

HOSPITAL PIÑOR

HOSPITAL SANTA MARÍA NAI

CRÓNICOS:

HOSPITAL CABALEIRO GOÁS





Situación

O Complexo Hospitalario de Ourense está integrado por cinco centros asistenciais, tres deles dentro do concello de Ourense.

Os hospitais Cristal e Materno-Infantil sitúanse na parte sur da cidade nunha ampla zona verde á que se accede pola rúa Ramón Puga. Nun espazo de 200 metros arredor atópase o Hospital Santa María Nai.

Dentro do núcleo urbano e no mesmo centro da capital atópase o Centro de Consultas de Especialidades, na rúa Concello, a carón do Parque Infantil.

No concello de Barbadás, e a tres quilómetros pola estrada de Piñor, encóntrase o hospital do mesmo nome, sobre unha montaña dende a que se divisan as vistas máis fermosas da cidade das Burgas.

O Hospital Psiquiátrico Dr. Cabaleiro Goás, tamén chamado Hospital de Toén, que se sitúa preto da aldea de Moreiras, a oito quilómetros de Ourense, engloba un conxunto de edificacións situadas nun terreo de 14 hectáreas de extensión rodeado de extensas masas arbóreas.

Dependencia

O Complexo Hospitalario de Ourense é un centro de dependencia patrimonial pública, integrado na rede asistencial do Servizo Galego de Saúde (SERGAS), pertencente á Consellería de Sanidade da Xunta de Galicia.

Función

Co Decreto 211/1998, do 25 de xuño, créase o Complexo Hospitalario de Ourense, agrupando nunha soa estrutura de xestión as dúas organizacións da asistencia sanitaria a nivel de atención especializada que había en Ourense: o Hospital Cristal Piñor e o Hospital Santa María Nai-Dr. Cabaleiro Goás.

O Hospital Cristal entrou en funcionamento o 17 de maio de 1969, cunha residencia xeral e zona Materno-Infantil nun edificio de sete plantas e cunha dotación de catro quirófanos e 246 camas naquel momento. O 17 de xuño de 1977 abriuse fronte ó anterior un novo bloque de nove plantas chamado "Hospital Materno-Infantil Infanta Elena", que agrupaba as especialidades de Pediatría, Xinecoloxía e Maternidade, e que no comezo da súa andaina contaba con cinco plantas operativas e 272 camas dispoñibles. Dous anos despois, o 25 de abril de 1979, inaugurouse o Hospital Santa María Nai con dependencia da Deputación ourensá, que contaba con tres plantas de hospitalización e un número de 400 camas.

Na actualidade o Complexo Hospitalario cobre unha área sanitaria que dá servizo a case 330.000 persoas, contando con 929 camas instaladas, 17 quirófanos nos que se realizaron máis de 14.000 intervencións, 135 salas de consulta externa polas que pasaron máis de 400.000 pacientes e uns servizos de urxencias onde foron atendidas máis de 100.000 persoas.

O Complexo Hospitalario de Ourense, pola súa dotación e servizos, podémolo encadrar como un hospital xeral, respondendo da cobertura asistencial de hospitalización, urxencias e asistencia ambulatoria. Por outro lado, presta funcións de docencia e de investigación e está acreditado para a formación de MIR.



O complexo está constituído polos seguintes centros e anexos:

- * HOSPITAL CRISTAL
- * CENTRO DE ESPECIALIDADES
- * HOSPITAL DE PIÑOR
- * EDIFICIO DE CONSULTAS E ADMINISTRACIÓN
- * HOSPITAL SANTA MARÍA NAI
- * HOSPITAL CABALEIRO-GOÁS. TOÉN
- * UNIDADE DE SAÚDE MENTAL E HOSPITAL DE DÍA PSIQUIÁTRICO "A PONTE"

HOSPITAL CRISTAL

Planta soto: rehabilitación, arquivo, documentación clínica, resonancia magnética, sala de autopsias, vestiarios, lavandaría, costura, almacén de lencería, cafetería, quiosco.

Planta baixa: dirección enfermaría, informática, atención ó usuario, asistente social, urxencias, radioloxía, apoio loxístico, central telefónica, salón de actos, unidade de información, vestiarios, recepción, pool celadores.

Planta primeira: hospitalización medicina interna, consultas de: anestesia, cirurxía colon, endocrinoloxía, hematoloxía, pneumoloxía, neurofisioloxía clínica, otorrinolaringoloxía, traumatoloxía, uroloxía, probas especiais, unidade de citación telefónica.

Planta segunda: hospitalización nefroloxía, dixestivo, reumatoloxía, hemodiálise, laboratorios.

Planta terceira: hospitalización cardioloxía, pneumoloxía, unidade do sono, anatomía patolóxica, farmacia, esterilización.

Planta cuarta: hospitalización neurocirurxía, cirurxía vascular, cirurxía xeral, anestesia-reanimación, medicina intensiva, UCI xeral, unidade da dor.

Planta quinta: hospitalización traumatoloxía, Área cirúrxica.

Planta sexta: hospitalización cirurxía xeral, área cirúrxica, unidade de cirurxía maior ambulatoria.

Planta sétima: hospitalización traumatoloxía, reumatoloxía, uroloxía, otorrinolaringoloxía, capela, central sindical SAE.

ÁREA MATERNO-INFANTIL

Planta semisoto: dietética, cociña.

Planta baixa: admisión, consultas pediatria, consultas xinecoloxía, consultas oftalmoloxía, radioloxía pediátrica, comisión de centro, vestiarios, urxencias pediátricas e toxocincoloxías.

Planta primeira: neonatoloxía, paritorios, quirófano xinecoloxía, biblioteca.

Planta segunda: lactantes, UCI pediátrica, quirófano pediatria, biberonería, consulta dixestivo pediatria.

Planta terceira: hospitalización escolares, cirurxía pediátrica, unidade de psiquiatría infanto-xuvenil, escola de pediatria.

Planta cuarta: hospitalización preescolares.

Planta quinta: unidade de curta estadía médica.

Planta sexta: obstetricia.

Planta sétima: xinecoloxía.

Planta oitava: oftalmoloxía, neuroloxía.

Planta novena: endocrinoloxía, hematoloxía clínica.

CENTRO DE ESPECIALIDADES

Planta soto: radioloxía, citación radiolóxica, almacén.

Planta baixa: unidade de información e recepción, centro de transfusions.

Planta primeira: consultas externas de: obstetricia, unidade de tuberculose, pneumoloxía, espirometrías e traumatoloxía, cita previa.

Planta segunda: consultas externas de: enfermaría diabética, cirurxía xeral, endocrinoloxía, xinecoloxía, oftalmoloxía, cita previa.

Planta terceira: consultas externas de: uroloxía, dermatoloxía, electrocardiogramas, otorrinolaringoloxía, audiometrías.

Planta cuarta: endoscopias, consultas externas de: neuro-psiquiatría, psicoloxía, dixestivo, unidade de saúde mental, admisión, supervisora, citación telefónica, sala de xuntas.

HOSPITAL DE PIÑOR

Planta soto: mantemento, vestiarios.

Planta baixa: unidade de información, asistente social, cafetería e capela.

Planta primeira: hospitalización medicina interna, consultas externas.

Planta segunda: hospitalización medicina interna, laboratorio, rehabilitación, radiodiagnóstico.

Planta terceira: hospitalización, cuidados paliativos, despacho capellán, biblioteca.

ÁREA DE CONSULTAS E ADMINISTRACIÓN

Planta soto: unidade de reprografía e imprenta, almacén de mantemento, arquivos de dirección de xestión, servizo de mantemento, enxeñería e talleres.

Planta baixa: unidade de información, dirección de recursos humanos, xestión económica e contabilidade, compras e subministración, unidade de docencia, rexistro, facturación, atención ó traballador, xefatura de apoio administrativo, unidade de contratación.

Planta primeira: xerencia xeral, dirección de recursos económicos e servizos xerais, dirección de centro, asesoría xurídica, gabinete de prensa, servizo de persoal e nóminas.

Planta segunda: cita previa, consultas de: uroloxía, nefroloxía, medicina Interna, onco-hematoloxía, infecciosos, reumatoloxía.

Planta terceira: consultas de: cirurxía xeral, cirurxía vascular, neurocirurxía, cardioloxía, marcapasos, neuroloxía.

Planta cuarta: medicina preventiva, unidade de investigación, seccións sindicais, aula de informática, unidade de riscos laborais.

HOSPITAL SANTA MARÍA NAI

Planta soto: hematoloxía, microbioloxía, análises clínicos, consulta de farmacia, consulta de sintrón, capela, mantemento, urxencias, área de medicina nuclear, quirófanos: U.C.I., radioloxía, oncoloxía radioterápica, consulta traumatoloxía, rehabilitación.

Planta principal: cita previa, consultas externas, exploracións de dixestivo, dirección, admisión, unidade de agudos de psiquiatría, documentación clínica e control de xestión, consultas farmacia.

Planta primeira: hospitalización traumatoloxía, hospital de día oncolóxico, oncoloxía médica.

Planta segunda: hospitalización cirurxía xeral, módulo penitenciario, dixestivo, pneumoloxía.

Planta terceira: hospitalización cardioloxía, medicina interna, infecciosas.

HOSPITAL CABALEIRO-GOÁS. TOÉN

Planta soto: laborterapia, almacén cociñas, cociñas, comedor, costura, mantemento.

Planta baixa: administración, dirección, biblioteca, arquivo, consultas.

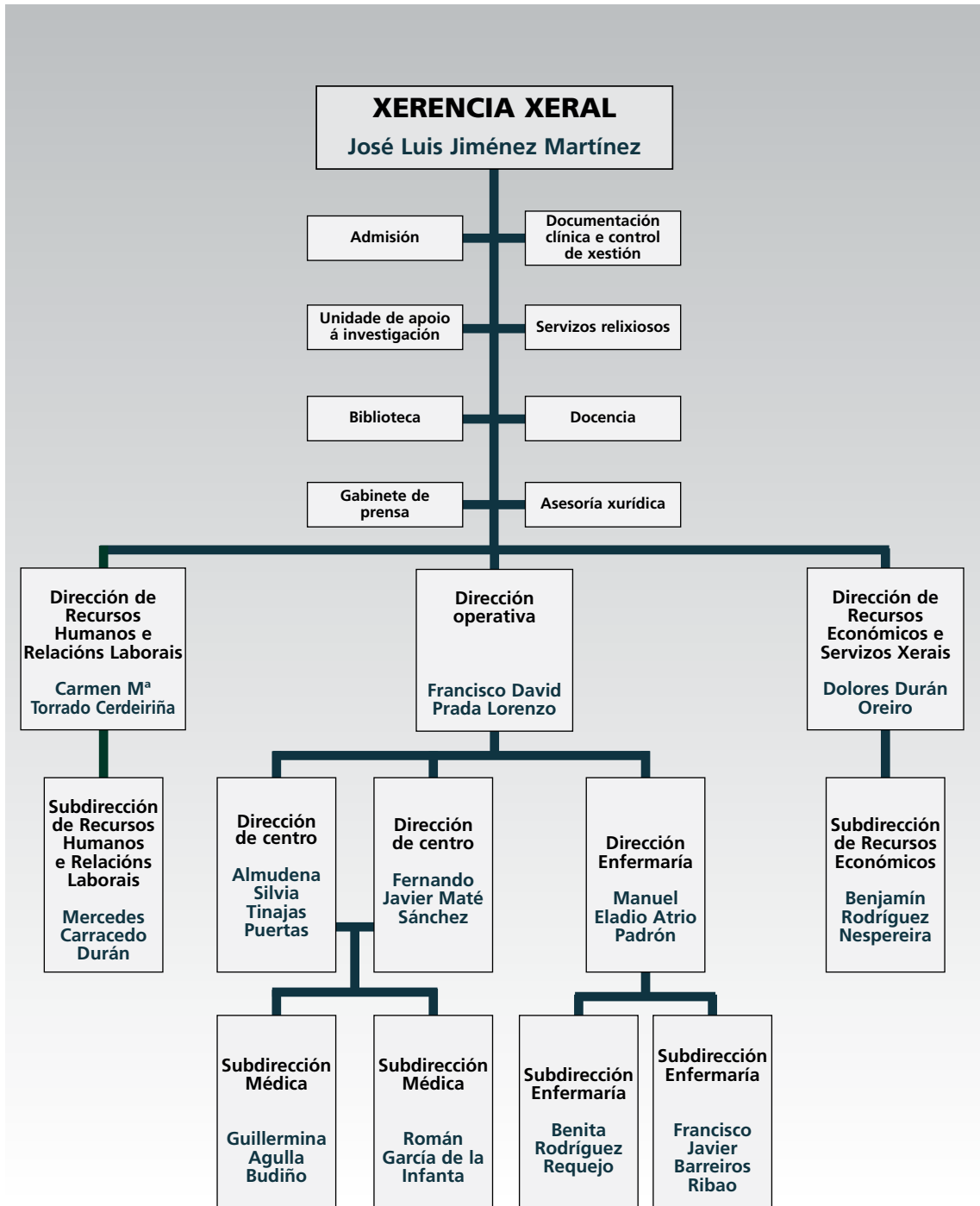
Planta baixa: hospitalización, farmacia.

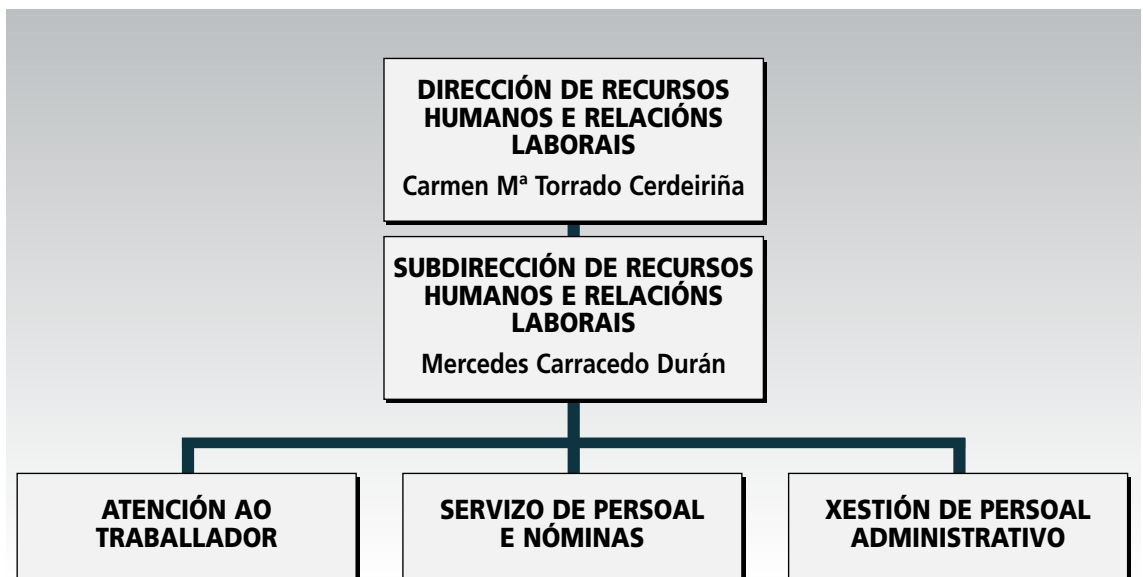
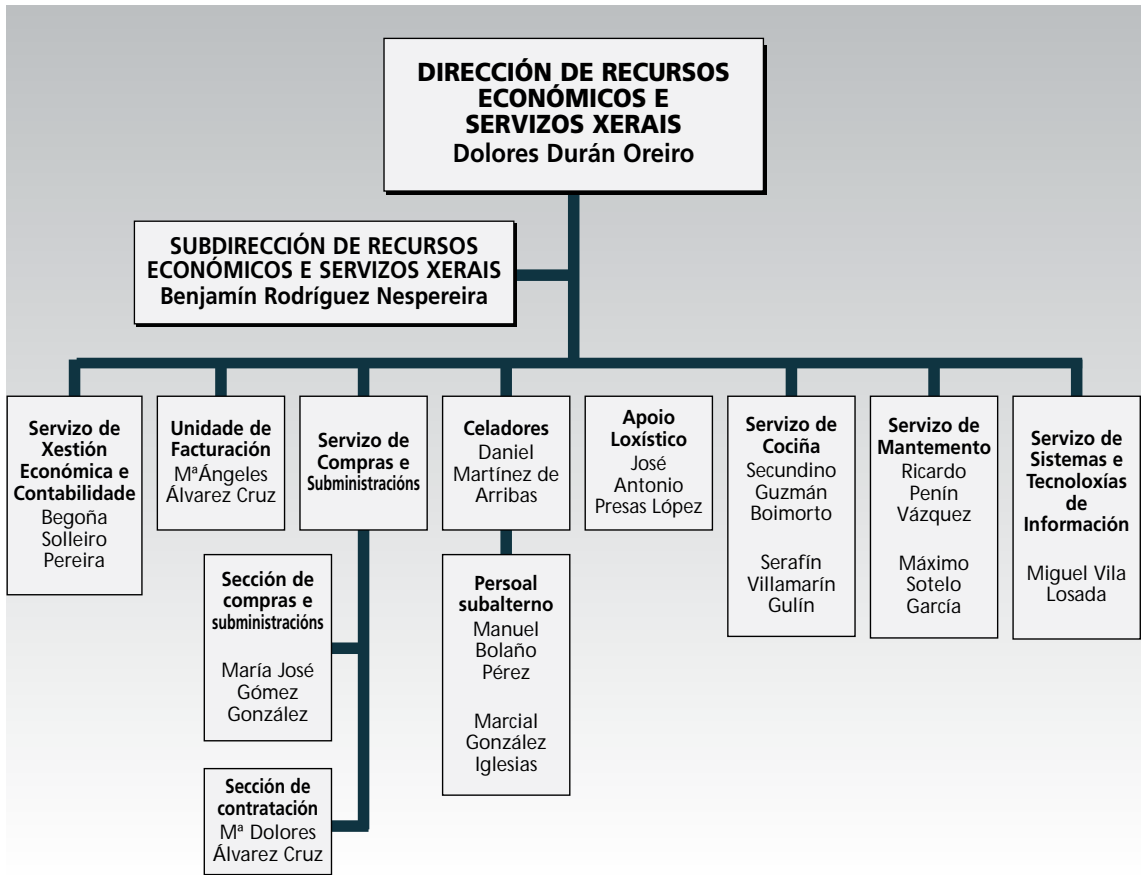
UNIDADE DE SAÚDE MENTAL E**HOSPITAL DE DÍA PSIQUIÁTRICO "A PONTE"**

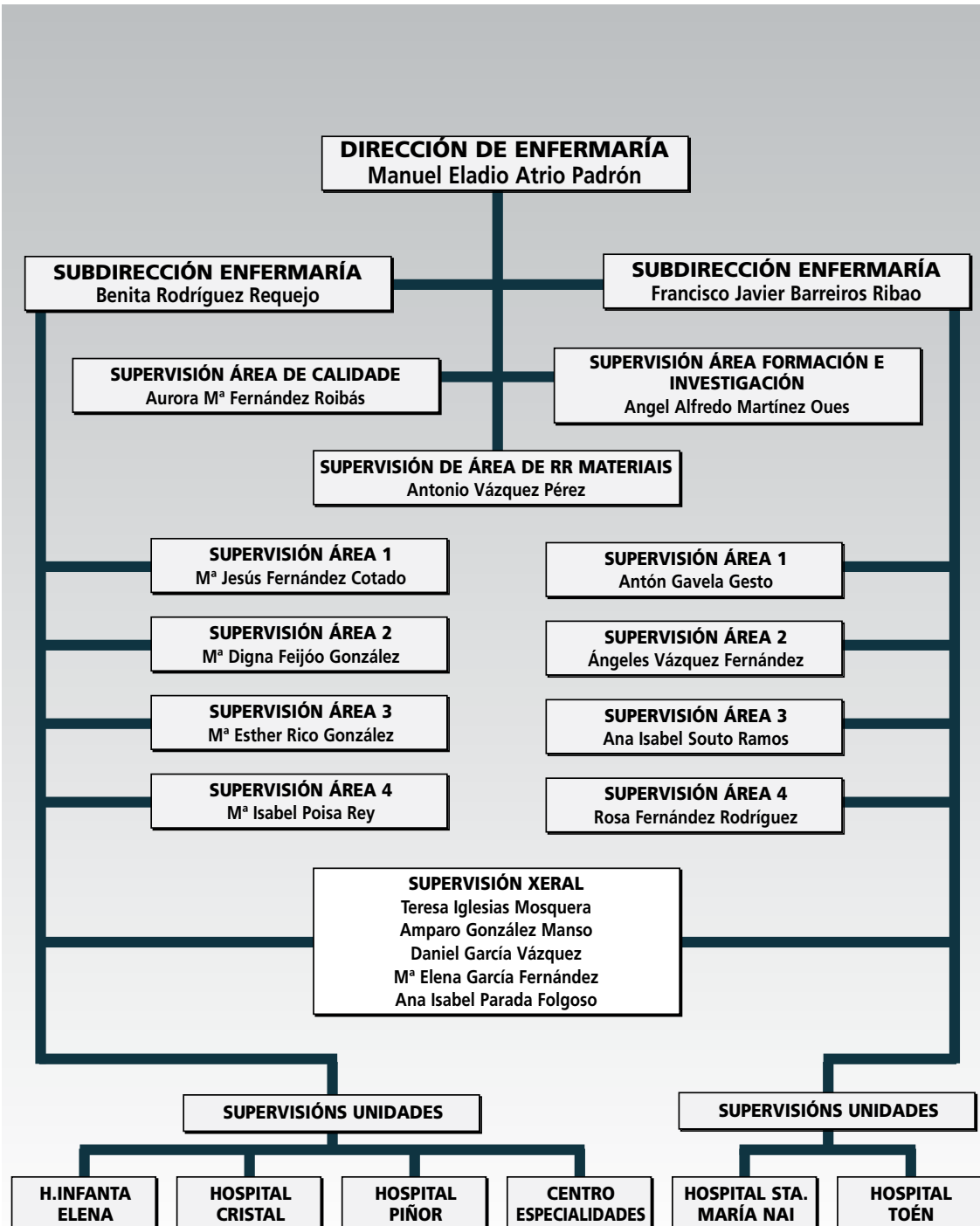
Consultas psiquiatría. Hospital de día saúde mental



Organigramas









Equipo directivo**XERENCIA XERAL****JOSÉ LUIS JIMÉNEZ MARTÍNEZ****DIRECCIÓN OPERATIVA****FRANCISCO DAVID PRADA LORENZO****DIRECCIÓN RECURSOS HUMANOS****CARMEN MARÍA TORRADO CERDEIRIÑA****DIRECCIÓN RECURSOS ECONÓMICOS****DOLORES DURÁN OREIRO****DIRECCIÓN CENTRO NAI****ALMUDENA TINAJAS PUERTAS****DIRECCIÓN CENTRO CRISTAL****FERNANDO JAVIER MATÉ SÁNCHEZ****DIRECCIÓN ENFERMARÍA****MANUEL ELADIO ATRIO PADRÓN****SUBDIRECCIÓN MÉDICA CRISTAL****GUILLERMINA AGULLA BUDIÑO****SUBDIRECCIÓN MÉDICA NAI****ROMÁN GARCÍA DE LA INFANTA****SUBDIRECCIÓN RECURSOS HUMANOS****MERCEDES CARRACEDO DURÁN****SUBDIRECCIÓN DE RECURSOS ECONÓMICOS****BENJAMIN RODRÍGUEZ NESPEREIRA****SUBDIRECCIÓN ENFERMARÍA CRISTAL****BENITA RODRÍGUEZ REQUEJO****SUBDIRECCIÓN ENFERMARÍA NAI****FRANCISCO JAVIER BARREIROS RIBAO**

Comisións clínicas**Comisión CALIDADE**

Presidente	D ^a . Almudena Tinajas Puertas
Secretario	D. Román García de la Infanta
Vogais	D ^a Aurora Fernández Riobas
	D. Manuel Eladio Atrio Padrón
	D ^a Berta Uriel Latorre
	D. José Antonio Bello Giz
	D. Juan Jesús Varela Correa

Comisión ASISTENCIAL

Presidente	D. J. Luís Jiménez Martínez
Secretario	D. Román García de la Infanta
Vogais	D. David Prada Lorenzo
	D ^a Almudena Tinajas Puertas
	D ^a Dolores Durán Oreiro
	D ^a Carmela Torrado Cerdeiriña
	D. Manuel Eladio Atrio Padrón
	D. Ovidio Fernández Álvarez
	D. José Ramón Lorente Moore
	D. Federico Martinón Sánchez
	D ^a Berta Uriel Latorre
	D. Carlos García Rodríguez
	D. José Carlos Villar Chao
	D ^a Alicia Souto Fernández
	D ^a Dolores Estéban Montero
	D ^a Ana Isabel Souto Ramos
	D. Santiago Ortíz Martínez
	D ^a María Dolores Álvarez Cruz
	D ^a Felicidad Cid Outeiriño
	D ^a Peregrina García Fortes

Comisión BIBLIOTECA

Presidente	D. Pedro Trillo Parejo
Vogais	D. José Álvarez López
	D ^a María José De la Torre Fernández
	D. Santiago Fernández Cebrián
	D. Manuel Fernández Muínelo
	D. Ignacio Gómez-Reino Rodríguez
	D ^a Julia Mera Guerrero
	D ^a Almudena Tinajas Puertas
	D. Anngel Alfredo Martínez Ques

Comisión DOR

Presidente	D ^a Luz Cánovas Martínez
Secretario	D ^a Marcos Castro Bande
Vogais	D. Julio Martínez Salgado
	D. Miguel Gelabert Camarasa
	D ^a Belquita González Yáñez
	D. Manuel Rodríguez Gómez
	D ^a María Dolores López Vázquez
	D ^a Rosa María Yáñez Baña
	D. David Prada Lorenzo

Comisión de AVALIACIÓN TECNOLÓXICA E ADECUACIÓN DE RECURSOS

Presidente	D. José Javier Fernández Seara
Secretario	D. Francisco Javier Molina Herrero
Vogais	D. Andrés Castro Méndez
	D. Manuel de Toro Santos
	D. Francisco José Gómez Lorenzo
	D. Bernardo López Abel
	D. Fernando Javier Maté Sánchez
	D. Carmen Pérez Yáñez
	D. Román García de la Infanta

Comisión INFECCIÓN HOSPITALARIA, PROFILAXE E POLÍTICA ANTIBIÓTICA

Presidente	D ^a Berta Uriel Latorre
Secretario	D. José Carlos Villar Chao
Vogais	D. Ricardo Fernández Rodríguez
	D. Manuel García García
	D. Carlos García Rodríguez
	D. María Elena González Pereira
	D. Raúl Rodríguez Pérez
	D. Isabel Paz Vidal
	D. Carlos Ulibarrena Redondo
	D. Almudena Tinajas Puertas

Comisións clínicas**Comisión FARMACIA E TERAPÉUTICA**

Presidente	D. Juan Jesús Varela Correa
Secretaria	D ^a Dosinda Silveira Cancela
Vogais	D ^a María Dolores Díaz López
	D. Miguel Gelabert Camarasa
	D. Josefa Moscoso Palacios
	D. Emilio Rodríguez García
	D. José Manuel Tabarés Lezcano
	D. Mariano Vega García-Luengos
	D ^a Almudena Tinajas Puertas

Comisión HISTORIAS CLÍNICAS

Presidente	D. Román García de la Infanta
Secretario	D. Carlos Ulibarrena Redondo
Vogais	D. Andrés José Gómez-Chao Fernández
	D. Ana Pastor Zapata
	D ^a Carmen Pérez Yáñez
	D ^a Aurora Fernández Roibás
	D ^a María Isabel Redondo Ferreiro
	D. José Augusto Viso Lorenzo

Comisión INVESTIGACIÓN

Presidente	D. José Luis García Rodríguez
Secretario	D ^a Ana Pastor Zapata
Vogais	D. Marcos Castro Bande
	D. Ildefonso Cejudo Díaz
	D. Ángel A. Martínez Qués
	D. Manuel Rodríguez Gómez
	D. David Simón Lorda
	D. Pedro Trillo Parejo
	D ^a Almudena Tinajas Puertas

Comisión MORTALIDADE, TUMORES E TECIDOS

Presidente	D. José Antonio Bello Giz
Secretario	D ^a María Sande Meijide
Vogais	D. José Abal Arca
	D. Francisco Javier Casares Mouriño
	D. José Ángel Méndez Sánchez
	D. Alberto Parajó Calvo
	D ^a Mercedes Salgado Fernández
	D ^a Concepción Victoria Fernández
	D. Fernando Maté Sánchez

Comisión PLANIFICACIÓN DE CUIDADOS DE ENFERMARÍA

Presidente	D. Manuel Eladio Atrio Padrón
Secretario	D. Carlos Javier Lesmes Romero
Vogais	D ^a Aurora Fernández Roibás
	D ^a María Esther Rico González
	D ^a María Antonia Rivera Rodríguez
	D ^a Aurora Rodríguez Blanco
	D ^a Carmen Tato Santos
	D ^a Margarita Rodríguez González
	D ^a Paula Rodríguez Pérez
	D ^a Angel Alfredo Martínez Ques
	D. M ^a José Alvarez García
	D ^a Digna Feijoo González
	D ^a Dolores Rivera Estévez
	D ^a Concepción Nogueiras Ferreiro

Comisión P.E.T.

Presidente	D. David Prada Lorenzo
Vogais	D ^a María del Carmen Pérez Yáñez
	D. Jesús García Mata
	D ^a Monserrat Delgado Castro

Comisións clínicas**Comisión TRANSFUSIÓNS E HEMODERIVADOS**

Presidente	D ^a Almudena Tinajas Puertas
Vicepresidente	D ^a María Socorro García Torremocha
Secretario	D. Román García de la Infanta
Vogais	D. José Manuel Domínguez Carrera
	D. Gonzalo Rodríguez Guede
	D. Arturo Ramón Fuentes Varela
	D ^a Esther Álvarez Silveas
	D ^a Dolores María Haro Martín
	D. Julio Cabrera Riande

Comisión GARANTÍA DE CALIDADE EN RADIOTERAPIA

Presidente	D ^a Concepción Victoria Fernández
Secretario	D. Luís Angel López Losada
Vogais	D. Román García de la Infanta
	Francisco Javier Barreiros Ribao
	D. Angel Ferreiro Estévez
	D. Manuel Lorenzo Lage
	D. Sara Vila Pato
	D. Marta Casas Araujo

Comisión PROTOCOLOS DE ENFERMARÍA

Presidente	D. Manuel Eladio Atrio Padrón
Secretaria	D ^a M ^a Emilia Añel Alvarez
Vogais	D ^a Milagros Fernández Varela
	D ^a M ^a Jesús Ferreiro Rodríguez
	D ^a Ana Isabel Parada Folgoso
	D ^a Andrea del Pilar Pérez Dinamarca
	D ^a Ana Belén Vázquez González
	D ^a Aurora Fernández Roibás
	D ^a M ^a Jesús Azuara García
	D ^a Mónica Fernández Fernández
	D ^a M ^a Remedios Vera Fernández
	D ^a Beatriz Rodríguez Lorenzo

Comisión CANCRO DE PULMÓN

Presidente	D. José Abal Arca
Secretario	D. José Luis Firvida Pérez
Vogais	D ^a María Dolores López Vázquez
	D. Pedro Prieto Casal
	D ^a Montserrat Riu Lloveras
	D ^a Salomé Gil Rodríguez
	D ^a María José Madroño Freire

Comisión GARANTÍA DE CALIDADE EN RADIODIAGNÓSTICO

Presidente	D. Carmen Pérez Yañez
Secretario	D. Avelino Faraldo Roca
Vogais	D ^a Almudena Tinajas Puertas
	D. Javier Barreiro Ribao
	D. Luís Angel López Losada
	D ^a Berta Uriel Latorre
	D. Angel Ferreiro Estévez
	D. Manuel Lorenzo Lage
	D. Ramón Otero García
	D. Fernando Martínez-Moras de Jorge

Comisión FORMACIÓN CONTINUADA

Presidente	D. J. Luís Jiménez Martínez
Vogais	D ^a Amelia Pérez Suárez
	D ^a Dolores Durán Oreiro
	D ^a Mercedes Cariacedo Durán
	D. Manuel Fernández Muínelo
	D. Angel Martínez Ques
	D. Juan Carlos Iglesias Alberte
	D. Jose Antonio Presas López
	D. Manuel Bolaño Pérez
	D. Máximo Sotelo García
	D. Secundino Guzmán Boimorto
	D ^a Margarita Arnaiz Moreno
	D. José Manuel Conde Fernández
	D ^a Purificación Paradela Rodríguez

Comisión seguridade e saúde**Comisión SEGURIDADE E SAÚDE LABORAL****Representación da Administración:****Presidente:** J. Luis Jiménez Martínez (Titular)D^a Almudena Tinajas Puertas (Suplente)**Secretario:** D^a Mercedes Pereda Castilleiras (Titular)D^a Dolores Durán Orebro (Suplente)**Vogais:** D. Eladio Alonso PadrónD^a Benita Rodríguez Requejo (suplente)D^a Berta Uriel LatorreD^a María Sande Megide (suplente)

D. Máximo Sotelo García

D. Angel Ferreiro Estévez (suplente)

D. Juan Raul Lorenzo Rumbao

D. Eloína Núñez Masid (suplente)

D^a Carmen López MurielD^a Rosalía Pena Vetoret (suplente)**Unidade de Prevención de Riscos Laborais:**

D. Luis Rodríguez Rodríguez (Médico de traballo)

D^a Ana Blanco Rodríguez (Técnico de seguridade)D^a Dolores González Sieiro (Enfermeira empresa)**Comisión SEGURIDADE E SAÚDE LABORAL****Representación Sindical:****CC.OO.****Delegado prevención área de saúde de Ourense:**D^a Cristina Fernández Sevillano (Titular)D^a Marina Pérez Vega (Suplente)**Delegado provincial de prevención:**D^a Cristina Fernández Sevillano**S.A.E.****Delegado prevención área de saúde de Ourense:**

D. Javier Barril González (Titular)

D^a M^a Pilar Reina Jarrín (Suplente)**Delegado provincial de prevención:**D^a Luisa de la Ascensión Peña Pérez**U.G.T.****Delegado prevención área de saúde de Ourense:**D^a María Devesa Carbajales (titular)

D. Carlos Delgado Fernández (Suplente)

Delegado provincial de prevención:

D. Miguel Angel Martínez

CEMSATSE**Delegado prevención área de saúde de Ourense:**

D. Gregorio Naharros Moreno (Titular)

D. Manuel Angel Barbosa Alvarez (Suplente)

D. Arturo González López (Titular)

D. Juan Manuel Conde Fernández (Suplente)

Delegado provincial de prevención:

D. Jorge Factor Rodríguez.

CSI-CSIF**Delegado prevención área de saúde de Ourense:**D^a Ana M^a Bouza Fernández (Titular).D^a Manuela González Seoane (Suplente).**Delegado provincial de prevención:**D^a M^a Yolanda García Fernández.**CIG-SAÚDE****Delegado prevención área de saúde de Ourense:**D^a Julia González González (Titular).

D. Andrés Docampo Paradelo (Suplente)

DDelegado provincial de prevención:

D. Carlos Alvarez Fernández.

Servizos hospitalarios**Área médica**

CAR	Cardioloxía
DER	Dermatoloxía
DIG	Dixectivo
END	Endocrinoloxía
HADO	Hospitalización a domicilio
HEM	Hematoloxía clínica
MIR	Medicina interna
NEF	Nefroloxía
NRL	Neuroloxía
ONC	Oncoloxía médica
ONR	Oncoloxía radioterápica
NML	Pneumoloxía
REU	Reumatoloxía
UPA	Unidade de cuidados paliativos

Área cirúrxica

ACV	Anxioloxía e cirurxía vascular
ANR	Anestesioloxía e reanimación
CPE	Cirurxía pediátrica
CGD	Cirurxía xeral e dixectiva
NCR	Neurocirurxía
OFT	Oftalmoloxía
ORL	Otorrinolaringoloxía
TRA	Traumatoloxía
URO	Uroloxía
GIN	Xinecoloxía

Área obstétrica

OBS	Obstetricia
COF	Centro de orientación familiar

Urxencias

Xerais
Pediátricas
Tocoxinecolóxicas

Área pediátrica

PED	Pediatría
NEO	Neonataloxía

Área psiquiátrica

PSQ	Psiquiatría agudos
PSQT	Psiquiatría crónicos

Área medicina intensiva

MIV	Medicina intensiva
UCIP	UCI pediátrica

Servizos centrais

ACL	Análises clínicas
ANP	Anatomía patolóxica
FAR	Farmacia
HEM	Hematoloxía
MN	Medicina nuclear
MPR	Medicina preventiva
MIC	Microbioloxía
NFL	Neurofisioloxía clínica
REH	Rehabilitación
RAD	Radiodiagnóstico



Recursos financeiros

	2005	2006
GASTOS		
CAPÍTULO I: PERSOAL		
PERSOAL ESTATUTARIO E FUNCIONARIO	65.611.864,00	69.863.951,00
PERSOAL LABORAL	1.289.837,00	1.279.735,00
PERSOAL EVENTUAL	7.698.808,00	10.433.104,00
OUTRO PERSOAL	102.652,00	105.829,00
INCENTIVOS AO RENDIMENTO	7.928.477,00	9.076.631,00
PERSOAL M.I.R.	1.512.306,00	1.637.215,00
COTAS S. SOCIAL e ACC. SOCIAL	17.662.539,00	20.314.089,00
TOTAL GASTOS CAPÍTULO I	101.806.483,00	112.710.554,00
CAPÍTULO II: GASTOS CORRENTES EN BENS E SERVIZOS		
ALUGUERES	585.978,58	434.523,46
REPARACIÓNS E CONSERVACIÓN	2.852.710,00	3.028.161,33
MATERIAL DE OFICINA	615.841,61	632.238,21
ENERXÍAS	1.876.596,04	2.115.012,42
PRODUTOS ALIMENTICIOS	1.609.673,19	1.697.640,43
PRODUTOS FARMACÉUTICOS	17.611.013,00	18.578.284,72
IMPLANTES	5.432.148,67	6.241.616,77
PRODUTOS DE LABORATORIO	4.368.202,06	4.197.648,87
PRODUTOS DE RADIOLOXÍA	413.583,31	398.298,62
OUTRAS SUBMINISTRACIÓNS	10.802.701,50	11.448.221,65
COMUNICACIÓNS	374.756,86	355.274,79
TRANSPORTES	136.165,19	149.013,35
PRIMAS DE SEGUROS	9.822,35	8.669,09
TRIBUTOS	11.070,30	14.976,92
GASTOS DIVERSOS	95.630,94	68.714,61
TRABALLOS REALIZADOS OUTRAS EMPRESAS	8.010.436,16	8.699.339,35
AXUDAS DE CUSTO	15.184,56	16.278,41
LOCOMOCIÓN	33.590,96	36.581,26
CONCERTOS CON OUTROS CENTROS	1.854.824,16	2.137.827,69
TOTAL GASTOS CAPÍTULO II	56.709.929,44	60.258.321,95
INVESTIMENTOS		
CAPÍTULO VI: INVESTIMENTOS REAIS		
INVESTIMENTOS	677.420,86	1.023.337,47
TOTAL GASTOS CAPÍTULO VI	677.420,86	1.023.337,47
INGRESOS		
INGRESOS POR PRESTACIÓN DE SERVIZOS		
ACCIDENTES DE TRÁFICO	1.359.207,45	1.404.058,96
ACCIDENTES DE TRABALLO	632.081,95	781.410,20
VARIOS E PARTICULARES	1.379.008,38	1.484.467,90
OUTROS	320.733,72	252.395,90
TOTAL INGRESOS POR PRESTACIÓN DE SERVIZOS	3.691.031,50	3.922.332,96

Recursos físicos

HOSPITALIZACIÓN	2005	2006
Camas hospitalización instaladas	929	926
Número de pisos tutelados	2	2
Prazas totais	6	6

URXENCIAS		
Boxes de adultos totais	23	23
Boxes de críticos adultos	2	2
Boxes pediátricos totais	3	3
Camas de observación adultos	16	16
Camas de observación pediátricos	1	1

ÁREA DE OBSTETRICIA		
Paritorios	2	2
Salas de dilatación	3	3

ÁREA CIRÚRXICA		
Quirófanos totais	17	17
Salas de cirurxía menor ambulatoria	1	1
Camas espertar	18	18
Postos de readaptación ao medio	14	14

HOSPITAL DE DÍA		
Postos oncohematoloxía totais	24	24
Camas	6	6
Cadeiras	18	18
Postos de diálise	15	15
Camas (agudos)	3	3
Cadeiras (crónicos)	12	12
Postos medicina interna/infecciosos	7	7
Postos dermatoloxía	1	1
Psiquiatría	18	18
POSTOS TOTAIS	65	65

CONSULTAS EXTERNAS		
Locais	117	117

SALAS diagnóstico e/ou tratamento especiais		
Salas de endoscopias	8	8
Gastroenteroloxía	5	5
Pneumoloxía	2	2
Uroloxía	1	1

SALAS DE PROCEDEMENTOS (diagnósticas e/ou terapéuticas)	2005	2006
Cardioloxía (eco, ergo, holter)	5	5
Pneumoloxía	4	4
Neurofisioloxía	3	3
Oftalmoloxía	4	4
Otorrinolaringoloxía	2	2
Obstetricia e xinecoloxía	1	1
Pediatría	1	1

MEDICINA NUCLEAR		
Gammacámaras	1	2

RADIOTERAPIA		
Bombas de cobalto	1	1

TECNOLOXÍA		
Tac helicoidal	2	2
RNM	1	1
Anxiógrafos vascular periférico	1	1
Telemandos convencionais	6	6
RX convencional	9	9
Suspensión de teito	6	6
Outros	1	1
Ecógrafos totais	29	29
En radiodiagnóstico	12	12
Noutros servizos	17	17
Portátiles de RX	6	6
Radiocirúrxicos (intensificadores imaxe)	8	8
Ortopantógrafos	1	1
Mamógrafos convencionais	2	2
Densitómetros óseos	1	1

Recursos humanos**Efectivos**

CADRO PERSOAL	
DIRECCIÓN E ADMINISTRACIÓN	
Directivo	13
Administración	45
Total dirección e administración	58
FACULTATIVO	
Xefe de departamento	1
Xefe de servizo	27
Xefe de sección	60
Adxuntos / especialistas de área	332
Especialistas de cota	13
En formación	69
Total facultativo	502
SANITARIO NON FACULTATIVO	
ATS/DUE	766
Matrona	19
Fisioterapeuta e terapeuta ocupacional	16
Técnico especialista	119
Auxiliar de enfermaría	633
Total sanitario non facultativo	1.553
NON SANITARIO	
Administrativos e aux. administrativos	234
Celador	314
Oficio cualificado	27
Oficio non cualificado	294
Total non sanitario	869
OUTROS	
Capeláns	9
TOTAL XERAL	2.991

**Actividade
global
AGUDOS**



Recursos físicos	2005	2006
Camas funcionantes	816	818
Horas de quirófano disponibles	19.749	19.508
Horas de quirófano utilizadas	11.781	11.499

Recursos humanos		
Xefe de departamento	1	1
Xefe de servizo	32	27
Xefe de sección	62	60
Facultativos especialistas de área	316	332
Especialistas de cota	13	13
M.I.R.	66	69

Actividade hospitalización

Ingresos		
Programados	4.085	4.744
Urxentes	22.778	23.847
Ingresos totais	26.863	28.591
Traslado interno	5.139	5.283

Estadías	259.182	267.528
-----------------	---------	---------

Altas		
Domicilio	24.757	26.441
Traslado a outro hospital	308	330
Voluntarias	57	57
Exitus	1.686	1.683
Altas TOTAIS	26.808	28.511

Indicadores		
Estadía media	9,65	9,36
Índice de ocupación	87,02	89,62
Índice de rotación	32,92	34,96
Presión de urxencias	84,79	83,41
Taxa de mortalidade	6,28	5,89

Actividade consultas externas

Iniciais	148.786	148.135
Sucesivas	269.801	283.715

Indicadores		
Consultas / día	1.688	1.748
Relación sucesivas / iniciais	1,81	1,92

Actividade cirúrxica

Intervencións		
Cirurxía maior programada	9.539	10.207
Cirurxía maior ingreso	5.444	5.831
Cirurxía maior ambulatoria	4.095	4.376
Cirurxía maior urxente	3.439	3.731
Intervencións suspendidas	675	678
Cirurxía menor ambulatoria	2.210	2.370

Indicadores		
Rendemento cirúrxico	59,65	58,95
Intervencións programadas/día	38,46	41,32
Intervencións urxentes / día	9,42	10,22
Estadía media preoperatoria no hospital	3,00	2,36

Actividade en urxencias

Urxencias atendidas	104.618	107.687
Urxencias ingresadas	19.678	21.190

LISTA DE ESPERA ESTRUCTURAL DE HOSPITALIZACIÓN CIRÚRXICA

SERVIZO	GNA	0-3	3m-6m	TOTAL PACIENTES	ESPERA MEDIA
CIRURXÍA VASCULAR	ACV	7	0	7	21
CIRURXÍA XERAL	CGD	404	2	406	46
CIRUXÍA PEDIÁTRICA	CPE	25	3	28	44
DERMATOLOXÍA	DER	1	0	1	16
XINECOLOXÍA	GIN	211	12	223	45
NEUROCIURUXÍA	NCR	47	2	49	42
OFTALMOLOXÍA	OFT	1	0	1	62
ORL	ORL	53	0	53	38
TRAUMATOLOXÍA	TRA	540	121	661	61
UROLOXÍA	URO	150	27	177	56
TOTAL COMPLEXO		1.439	167	1.606	53

LISTA DE ESPERA ESTRUCTURAL DE CIRURXÍA MAIOR AMBULATORIA

SERVIZO	GNA	0-3	3m-6m	TOTAL PACIENTES	ESPERA MEDIA
CIRURXÍA VASCULAR	ACV	159	0	159	48
CIRURXÍA XERAL	CGD	38	2	40	41
DERMATOLOXÍA	DER	72	0	72	27
NEUROCIURUXÍA	NCR	3	1	4	63
OFTALMOLOXÍA	OFT	470	6	476	38
TRAUMATOLOXÍA	TRA	127	0	127	38
UROLOXÍA	URO	59	0	59	36
TOTAL COMPLEXO		928	9	937	39



CHOU

Nº de ALTAS	Peso medio	U.P.H.	Estadia media
28.511	1,6680	47.557,77	9,34

50 G.R.D. MÁIS FRECUENTES

CÓDIGO	DESCRICIÓN	peso G.R.D.	número de altas	estadia media	% de altas	acumulado % de altas	U.P.H.
541	TRAST.RESPIRATORIOS EXC. INFECCIONS, BRONQUITE, ASMA CON CC MAIOR	2,4392	1.253	10,53	4,39%	4,39%	3.050,58
373	PARTO SEN COMPLICACIONS	0,5628	760	2,53	2,67%	7,06%	427,62
127	INSUFICIENCIA CARDÍACA E CHOQUE	1,5409	635	9,80	2,23%	9,29%	976,47
87	EDEMA PULMONAR E INSUFICIENCIA RESPIRATORIA	1,6033	483	8,53	1,69%	10,98%	773,63
14	ICTUS CON INFARTO	2,0401	412	11,07	1,45%	12,43%	834,58
371	CESÁREA, SEN COMPLICACIONS	0,8508	385	6,93	1,35%	13,78%	327,56
359	PROC. SOBRE ÚTERO E ANEXOS POR CA.IN SITU E PROCESO NON MALIGNO SEN CC	1,1363	356	6,81	1,25%	15,03%	404,52
544	ICC E ARRITMIA CARDÍACA CON CC MAIOR	3,5968	338	10,93	1,19%	16,21%	1.213,83
818	SUBSTITUCIÓN DE CADEIRA EXCEPTO POR COMPLICACIONS	3,8297	337	14,21	1,18%	17,39%	1.285,91
372	PARTO CON COMPLICACIONS	0,6953	325	2,82	1,14%	18,53%	225,83
816	GASTROENTERITE NON BACTERIANA E DOR ABDOMINAL IDADE < 18 SEN CC	0,4718	307	3,67	1,08%	19,61%	144,30
381	ABORTO CON DILATACIÓN E LEGRADO, ASPIRACIÓN OU HISTEROTOMÍA	0,4730	303	1,07	1,06%	20,67%	143,32
140	ANXINA DE PEITO	0,9273	289	9,00	1,01%	21,69%	264,91
364	DILATACIÓN E LEGRADO, CONIZACIÓN EXCEPTO POR NEOPLASIA MALIGNA	0,6077	275	1,35	0,96%	22,65%	167,12
122	TRAST.CIRCULATORIOS CON IAM SEN COMPL.MAIORES, ALTA CON VIDA	1,7243	252	9,07	0,88%	23,53%	399,96
88	ENFERMIDADE PULMONAR OBSTRUTIVA CRÓNICA	1,2016	247	8,21	0,87%	24,40%	296,80
410	QUIMIOTERAPIA	1,0824	246	4,87	0,86%	25,26%	265,68
101	OUTROS DIAGNÓSTICOS DE APARELLO RESPIRATORIO CON CC	1,0179	243	9,33	0,85%	26,12%	247,35
430	PSICOSE	1,5529	235	21,60	0,82%	26,94%	350,29
208	TRASTORNOS DO TRATO BILIAR SEN CC	0,6581	226	7,81	0,79%	27,73%	148,38
324	CÁLCULOS URINARIOS SEN CC	0,4008	223	5,52	0,78%	28,52%	88,70
162	PROCEDEMENTOS SOBRE HERNIA INGUINAL E FEMORAL IDADE>17 SEN CC	0,6769	216	3,69	0,76%	29,27%	146,21
814	GASTROENTERITE NON BACTERIANA E DOR ABDOMINAL IDADE > 17 SEN CC	0,4448	211	5,35	0,74%	30,01%	93,38
143	DOR TORÁCICA	0,6042	208	6,45	0,73%	30,74%	124,63
395	TRASTORNOS DOS HEMACIAS IDADE>17	1,0884	208	8,75	0,73%	31,47%	226,39
167	APENDICECTOMIA SEN DIAGNOSTICO PRINCIPAL COMPLICADO SEN CC	0,8905	200	4,42	0,70%	32,17%	178,10
183	ESOFAXITE, GASTROENTERITE E TRAST.DIXEST. MISCELANEOS IDADE>17 SEN CC	0,7735	196	8,37	0,69%	32,86%	150,62
533	OUTROS TRAST. SISTEMA NERVIOSO EXC. AIT, CONVULSIONS E CEFALEA CON CC MAIOR	4,7899	195	18,78	0,68%	33,54%	914,78
116	OUTRAS IMPLANTACIONS DE MARCAPASOS CARDÍACO PERMANENTE	3,6694	186	10,94	0,65%	34,20%	675,27
557	TRASTORNOS HEPATOBILIARES E DO PÁNCREAS CON CC MAIOR	3,8105	184	15,36	0,65%	34,84%	696,38
629	NEONATO, PESO AO NACER >2499 G, SEN P.CIR.SIGNIF., DIAG NEONATO NORMAL	0,2393	180	4,94	0,63%	35,47%	43,07
383	OUTROS DIAGNÓSTICOS ANTEPARTO CON COMPLICACIONS MEDICAS	0,5457	176	2,95	0,62%	36,09%	95,06
243	PROBLEMAS MÉDICOS DAS COSTAS	0,7965	176	9,60	0,62%	36,71%	138,88
89	PNEUMONÍA SIMPLE E PLEURITE IDADE>17 CON CC	1,4089	174	10,27	0,61%	37,32%	244,29
222	PROCEDEMENTOS SOBRE XEONLLO SEN CC	1,0833	174	3,29	0,61%	37,93%	188,49
832	ISQUEMIA TRANSITORIA	0,8790	169	7,45	0,59%	38,52%	148,55
172	NEOPLASIA MALIGNA DIXESTIVA CON CC	2,1815	165	14,93	0,58%	39,10%	359,33
543	TRAST.CIRCULATORIOS EXCEPTO IAM, ENDOCARDITE, ICC E ARRITMIA CON CC MAIOR	2,8934	165	13,13	0,58%	39,68%	464,76
207	TRASTORNOS DO TRATO BILIAR CON CC	1,1657	164	11,07	0,58%	40,25%	190,94
209	SUBST. ARTICULAC. MAIOR EXCEP. CADEIRA E REIMPLANTE MEMB.INF., EXC. POR CC	3,5263	163	13,04	0,57%	40,83%	573,32
494	COLECISTECTOMIA LAPAROSCOPICA SEN EXPLORAC. CONDUTO BILIAR SEN CC	0,8542	162	4,98	0,57%	41,39%	138,38
552	TRAST. AP. DIXESTIVO, EXCEPTO ESOF., GASTROENT. E ULC. NON COMPL. CON CC MAIOR	3,4160	159	13,09	0,56%	41,95%	540,31
70	OTITE MEDIA E INF. TRACT. RESP. SUPERIOR IDADE<18	0,5910	156	4,83	0,55%	42,50%	91,85
15	ACCIDENTE CEREBROVASCULAR NON ESPECIFICO E OCLUSIÓN PRECEREBRAL SEN INFARTO	1,5191	152	9,32	0,53%	43,03%	230,07
867	ESCIÓN LOC. E EXTRAC.DISPOSITIVO FIXACIÓN INTERNA EXCEPTO CADEIRA E FEMUR, SEN CC1,0662	1,0662	151	4,21	0,53%	43,56%	161,00
540	INFECCIONS E INFLAMACIONS RESPIRATORIAS CON CC MAIOR	3,6190	151	14,47	0,53%	44,09%	544,50
211	PROC. DE CADEIRA E FÉMUR EXCEPTO ARTICULACIÓN MAIOR IDADE>17 SEN CC	2,2182	151	16,99	0,53%	44,62%	333,23
138	ARRITMIAS CARDÍACAS E TRASTORNOS DE CONDUCCIÓN CON CC	1,2132	149	7,32	0,52%	45,14%	176,55
121	TRAST.CIRCULATORIOS CON IAM E COMPL.MAIORES, ALTA CON VIDA	2,6580	144	11,84	0,51%	45,65%	357,22
294	DIABETE IDADE>35	0,9828	143	7,24	0,50%	46,15%	139,54
Total			28.511	9,34			47.557,77

50 DIAGNÓSTICOS MÁIS FRECUENTES

CÓDIGO	DESCRIPCIÓN	número de altas	estadia media	% de estancias	% de altas	acumulado % estancias	acumulado % altas
518.	OUTRAS ENFERMIIDADES PULMONARES	802	9,82	2,96%	2,81%	2,96%	2,81%
434.	OCLUSIÓN DE ARTERIAS CEREBRAIS	652	12,58	3,08%	2,29%	6,04%	5,10%
574.	COLELITIASE	613	8,83	2,03%	2,15%	8,07%	7,25%
428.	INSUFICIENCIA CARDÍACA	600	9,88	2,23%	2,10%	10,30%	9,35%
491.	BRONQUITE CRÓNICA	586	8,45	1,86%	2,06%	12,16%	11,41%
410.	INFARTO AGUDO MIOCARDIO	459	10,03	1,73%	1,61%	13,88%	13,02%
780.	SÍNTOMAS XERAIS	447	7,65	1,28%	1,57%	15,17%	14,59%
481.	PNEUMONÍA PNEUMOCOCICA (PNEUM. POR ESTREPTOCOCCO PNEUMONIAE)	434	9,67	1,58%	1,52%	16,74%	16,11%
715.	OSTEOARTROSE E ENFERMIIDADES AFINS	433	11,90	1,93%	1,52%	18,68%	17,63%
519.	OUTRAS ENFERMIIDADES DO APARELLO RESPIRATORIO	424	9,28	1,48%	1,49%	20,16%	19,12%
427.	DISRRITMIAS CARDÍACAS	407	8,94	1,37%	1,43%	21,52%	20,54%
820.	FRACTURA DO COLO DO FÉMUR	401	19,33	2,91%	1,41%	24,43%	21,95%
558.	OUTRAS GASTROENTERITES/COLITES NON INFEC. E AS NON ESPECÍF	400	4,85	0,73%	1,40%	25,16%	23,35%
599.	OUTRAS ALTERACIÓNS DE URETRA E VÍAS URINARIAS	393	9,07	1,34%	1,38%	26,50%	24,73%
658.	OUTRAS ALTERACIÓNS DA CAVIDADE E MEMBRANAS AMNÍOTICAS	324	3,90	0,47%	1,14%	26,97%	25,87%
550.	HERNIA INGUINAL	312	3,79	0,44%	1,09%	27,41%	26,96%
996.	COMPLICACIÓNS PROPIAS DE CERTOS PROCEDEMENTOS ESPECÍFICOS	309	17,22	2,00%	1,08%	29,41%	28,05%
789.	OUTROS SÍNTOMAS QUE IMPLICAN AO ABDOME E PELVE	301	6,18	0,70%	1,06%	30,11%	29,10%
V58	OUTROS COIDADOS POSTERIORES E ATENCIÓN POSTERIOR NEOM	295	6,64	0,74%	1,03%	30,85%	30,14%
250.	DIABETE MELLITUS	274	9,12	0,94%	0,96%	31,78%	31,10%
188.	NEOPLASIA MALIGNA DA VEXIGA	265	11,66	1,16%	0,93%	32,94%	32,03%
440.	ATEROESCLEROSE	254	17,32	1,65%	0,89%	34,59%	32,92%
644.	PARTO PREMATURO OU AMEAZA DE PARTO	254	2,34	0,22%	0,89%	34,82%	33,81%
786.	SÍNTOMAS DO APARELLO RESPIRATORIO E OUTROS SÍNTOMAS TORÁCCICOS	252	6,55	0,62%	0,88%	35,44%	34,69%
540.	APENDICITE AGUDA	249	5,91	0,55%	0,87%	35,99%	35,57%
411.	OUTRAS FORMAS AGUDAS E SUBAGUDAS CARDIOPATÍA ISQUÉMICA	237	10,46	0,93%	0,83%	36,92%	36,40%
402.	CARDIOPATÍA HIPERTENSIVA	226	10,11	0,86%	0,79%	37,78%	37,19%
717.	TRASTORNO INTERNO XEONLLO	218	2,65	0,22%	0,76%	38,00%	37,95%
621.	TRASTORNOS DE ÚTERO NCOO	217	1,78	0,14%	0,76%	38,14%	38,71%
486.	PNEUMONÍA POR ORGANISMO SEN ESPECIFICAR	210	9,84	0,78%	0,74%	38,92%	39,45%
645.	EMBARAZO CRONOLOCICAMENTE AVANZADO	197	2,74	0,20%	0,69%	39,12%	40,14%
493.	ASMA	194	7,42	0,54%	0,68%	39,66%	40,82%
600.	HIPERPLASIA PROSTÁTICA	192	10,82	0,78%	0,67%	40,44%	41,50%
153.	NEOPLASIA MALIGNA COLON	190	17,91	1,28%	0,67%	41,72%	42,16%
663.	COMPLICACIÓNS DO CORDÓN UMBILICAL	186	2,72	0,19%	0,65%	41,91%	42,82%
218.	LEIOMIOMA UTERINO	179	7,92	0,53%	0,63%	42,44%	43,44%
571.	ENFERMIIDADE HEPÁTICA E CIRROSE CRÓNICA	176	11,58	0,77%	0,62%	43,20%	44,06%
435.	ISQUEMIA CEREBRAL TRANSITORIA	174	7,88	0,51%	0,61%	43,72%	44,67%
560.	OBSTRUCCIÓN INTESTINAL SEN HERNIA	173	13,65	0,89%	0,61%	44,60%	45,28%
577.	ENFERMIIDADES PANCREÁTICAS	172	12,27	0,79%	0,60%	45,40%	45,88%
174.	NEOPLASIA MALIGNA MAMA MULLER	172	8,01	0,52%	0,60%	45,91%	46,48%
788.	SÍNTOMAS QUE AFECTAN AO APARELLO URINARIO	171	5,33	0,34%	0,60%	46,26%	47,08%
632.	ABORTO DIFERIDO	170	1,26	0,08%	0,60%	46,34%	47,68%
162.	NEOPLASIA MALIGNA TRAQUEA, BRONQUIOS E PULMÓN	169	13,69	0,87%	0,59%	47,21%	48,27%
474.	ENFERMIIDADE CRÓNICA DE AMÍGDALAS E ADENOIDES	166	2,14	0,13%	0,58%	47,34%	48,85%
787.	SÍNTOMAS QUE AFECTAN AO APARELLO DIXESTIVO	166	8,36	0,52%	0,58%	47,86%	49,44%
197.	NEOPLASIA MALIGNA SEC. APARELLO RESPIRATORIO E DIXESTIVO	163	16,62	1,02%	0,57%	48,88%	50,01%
466.	BRONQUITE E BRONQUIOLITE AGUDAS	161	6,80	0,41%	0,56%	49,29%	50,57%
507.	NEUMONITE POR SÓLIDOS E LÍQUIDOS	160	12,38	0,74%	0,56%	50,03%	51,13%
154.	NEOPLASIA MALIGNA RECTO, UNIÓN RECTOSIGMOIDAL E ANO	146	18,22	1,00%	0,51%	51,03%	51,65%
	Total	28.511	9,34	100,00%	100,00%		

50 PROCEDIMENTOS PRINCIPAIS MÁIS FRECUENTES

CÓDIGO	DESCRIPCIÓN	número de altas	estadia media	% de estancias	% de altas	acumulado % estancias	acumulado % altas
73.5	PARTO ASISTIDO MANUALMENTE	870	2,58	2,39%	8,85%	2,39%	8,85%
81.5	SUBSTITUCIÓN DAS ARTICULACIÓN DE EXTREMIDADES INFERIORES	643	15,58	10,65%	6,54%	13,04%	15,38%
69.0	DILATACIÓN E LEGRADO DE ÚTERO	605	1,29	0,83%	6,15%	13,87%	21,54%
74.1	CESÁREA CLÁSICA BAIXA	518	7,26	4,00%	5,27%	17,87%	26,80%
51.2	COLECISTECTOMÍA	369	10,12	3,97%	3,75%	21,84%	30,55%
37.8	INSERC/SUSTIT/EXTRACCIÓN E REVISIÓN DE APARELLOS MARCAPASOS	302	8,63	2,77%	3,07%	24,61%	33,62%
79.1	REDUCIÓN PECHADA DE FRACTURA CON FIXACIÓN INTERNA	274	15,53	4,53%	2,79%	29,14%	36,41%
68.4	HISTERECTOMÍA ABDOMINAL TOTAL	260	10,78	2,98%	2,64%	32,12%	39,05%
47.0	APENDICECTOMÍA	249	5,77	1,53%	2,53%	33,65%	41,59%
53.0	REPARACIÓN UNILATERAL DE HERNIA INGUINAL	232	3,91	0,96%	2,36%	34,61%	43,95%
79.3	REDUCIÓN ABERTA DE FRACTURA CON FIXACIÓN INTERNA	217	18,63	4,30%	2,21%	38,91%	46,15%
57.4	EXCISIÓN O DESTRUCCIÓN TRANSURETRAL DE TECIDO DE VEXIGA	205	10,39	2,26%	2,08%	41,18%	48,24%
80.6	EXCISIÓN DE CARTILAXE SEMILUNAR DE XEONLLO	179	2,31	0,44%	1,82%	41,62%	50,06%
45.7	EXTIRPACIÓN PARCIAL DE INTESTINO GROSO	165	23,21	4,07%	1,68%	45,69%	51,73%
78.6	EXTRACCIÓN DE DISPOSITIVOS IMPLANTADOS EN ÓSO	125	5,82	0,77%	1,27%	46,47%	53,00%
72.1	APLICACIÓN DE FÓRCEPS BAIXO CON EPISIOTOMÍA	108	2,90	0,33%	1,10%	46,80%	54,10%
80.5	EXCISIÓN OU DESTRUCCIÓN DE DISCO INTERVERTEBRAL	100	10,63	1,13%	1,02%	47,93%	55,12%
72.7	EXTRACCIÓN CON VENTOSA OBSTÉTRICA	95	2,88	0,29%	0,97%	48,22%	56,09%
85.4	MASTECTOMÍA	85	9,41	0,85%	0,86%	49,07%	56,95%
68.2	EXCISIÓN OU DESTRUCCIÓN DE LESIÓN OU TECIDO DE ÚTERO	83	2,08	0,18%	0,84%	49,25%	57,79%
54.1	LAPAROTOMÍA	83	19,33	1,71%	0,84%	50,96%	58,64%
86.2	EXTIRPACIÓN OU DESTRUCCIÓN DE LESIÓN OU TEC.DE PEL E T.SUBCUT	81	15,99	1,38%	0,82%	52,34%	59,46%
48.6	OUTRA RESECCIÓN DE RECTO	78	19,01	1,58%	0,79%	53,92%	60,25%
84.1	AMPUTACIÓN DE MEMBRO INFERIOR	75	21,56	1,72%	0,76%	55,64%	61,02%
85.2	EXTIRPACIÓN OU DESTRUCCIÓN DE TECIDO DA MAMA	74	5,55	0,44%	0,75%	56,07%	61,77%
30.0	EXCISIÓN OU RESECCIÓN DE LESIÓN OU TECIDO DE LARINXE	73	2,53	0,20%	0,74%	56,27%	62,51%
79.0	REDUCIÓN PECHADA DE FRACTURA SEN FIXACIÓN INTERNA	72	9,03	0,69%	0,73%	56,96%	63,24%
34.0	INCISIÓN DE PAREDE TORÁCICA E PLEURAL	69	15,41	1,13%	0,70%	58,09%	63,95%
01.3	INCISIÓN DE CEREBRO E MENINXES CEREBRAIS	68	22,94	1,66%	0,69%	59,75%	64,64%
39.2	OUTRA DESVIACIÓN OU DERIVACIÓN VASCULAR	61	22,16	1,44%	0,62%	61,19%	65,26%
60.2	RESECCIÓN TRASURETRAL DE PRÓSTATA	61	11,61	0,75%	0,62%	61,94%	65,88%
79.7	REDUCIÓN PECHADA DE LUXACIÓN	60	9,17	0,58%	0,61%	62,53%	66,49%
28.3	AMIGDELECTOÍA CON ADENOIDECTOMÍA	59	2,42	0,15%	0,60%	62,68%	67,09%
21.8	OPERACIÓNS DE REPARACIÓN E CIRURXÍA PLÁSTICA SOBRE O NARIZ	59	2,46	0,15%	0,60%	62,83%	67,69%
28.6	ADENOIDECTOMÍA SEN AMIGDALECTOMÍA	57	2,11	0,13%	0,58%	62,96%	68,27%
53.6	REPARACIÓN OUTRA HERNIA PAREDE ABD. ANTERIOR C/ENXERTO OU PROTE	48	9,33	0,48%	0,49%	63,44%	68,75%
53.1	REPARACIÓN BILATERAL DE HERNIA INGUINAL	47	4,15	0,21%	0,48%	63,64%	69,23%
28.2	AMIGDALECTOMÍA SEN ADENOIDECTOMÍA	46	2,57	0,13%	0,47%	63,77%	69,70%
86.0	INCISIÓN DE PEL E TECIDO SUBCUTÁNEO	44	20,11	0,94%	0,45%	64,71%	70,15%
86.3	OUTRA EXTIRPACIÓN LOCAL/DESTRUC. LESIÓN OU TECIDO PEL E T.SUB	44	4,45	0,21%	0,45%	64,92%	70,59%
60.5	PROSTATECTOMÍA RADICAL	44	11,14	0,52%	0,45%	65,44%	71,04%
70.5	REPARACIÓN DE CISTOCELE E RECTOCELE	44	5,86	0,27%	0,45%	65,72%	71,49%
31.1	TRAQUEOSTOMÍA TEMPORAL	43	45,84	2,10%	0,44%	67,81%	71,93%
67.3	OUTRA EXCISIÓN/DESTRUCCIÓN DE LESIÓN OU TECIDO DE COLO ÚTERO	41	2,44	0,11%	0,42%	67,92%	72,34%
60.6	OUTRA PROSTATECTOMÍA	39	12,38	0,51%	0,40%	68,43%	72,74%
81.8	ARTROPLASTIA E REPARACIÓN DE OMBRO E CÓBADO	38	6,89	0,28%	0,39%	68,71%	73,13%
38.0	INCISIÓN DE VASO	38	9,29	0,38%	0,39%	69,09%	73,51%
53.2	REPARACIÓN UNILATERAL DE HERNIA CRURAL (FEMORAL)	38	8,74	0,35%	0,39%	69,44%	73,90%
77.6	EXCISIÓN LOCAL DE LESIÓN O TECIDO DE ÓSO	37	10,84	0,43%	0,38%	69,87%	74,28%
77.5	EXCISIÓN/REPARAC. HALLUX VALGUS E OUTRAS DEFORMID. DEDOS PÉ	37	6,05	0,24%	0,38%	70,10%	74,65%
	Total	9.835	9,56				

Área médica

ALG	ALGC	ALERXIA	49
CAR	CARN	CARDIOLOXÍA NAI	50
	CARX	CARDIOLOXÍA CRISTAL	52
DER	DERX	DERMATOLOXÍA	54
DIG	DIGX	DIXESTIVO	55
END	ENDX	ENDOCRINOLOXÍA	58
HEM	HEMX	HEMATOLOXÍA CLÍNICA	60
MIR	MIRN	MEDICINA INTERNA NAI	62
	MIIN	MEDICINA INTERNA INFECCIOSOS NAI	64
	MIRP	MEDICINA INTERNA PIÑOR	66
	MIRN	MEDICINA INTERNA CRISTAL	68
	HADO	HOSPITALIZACIÓN A DOMICILIO	70
UPAP	UNIDADE DE COIDADOS PALIATIVOS	72	
UCEM	UNIDADE DE CURTA ESTADÍA MÉDICA	74	
NEF	NEFX	NEFROLOXÍA	76
NML	NMLX	PNEUMOLOXÍA	78
NRL	NRLX	NEUROLOXÍA	80
ONC	ONCN	ONCOLOXÍA MÉDICA	82
	ONRN	ONCOLOXÍA RADIOTERÁPICA	84
REU	REUX	REUMATOLOXÍA	86



Área médica



Recursos físicos	2005	2006
Camas funcionantes	372	373
Horas de quirófano dispoñibles	607	594
Horas de quirófano utilizadas	218	238

Recursos humanos	2005	2006
Xefe de servizo	11	11
Xefe de sección	15	14
Facultativos especialistas de área	84	86
Especialistas de cota	6	6
M.I.R.	13	13

Actividade hospitalización	2005	2006
Ingresos		
Programados	0	57
Urxentes	12.269	12.885
Ingresos totais externos	12.269	12.942
Traslado interno	2.320	2.480
Estadías	128.406	135.417
Altas		
Domicilio	11.298	11.920
Traslado a outro hospital	79	100
Voluntarias	18	25
Exitus	1.247	1.269
Altas TOTAIS	12.642	13.314
Indicadores		
Estadía media	10,47	10,46
Índice de ocupación	94,6%	99,5%
Índice de rotación	32,98	34,71
Presión de urxencias	100,00	99,56
Taxa de mortalidade	10,16	9,81

Actividade consultas externas	2005	2006
Iniciais	43.048	45.745
Sucesivas	90.575	95.751
Indicadores		
Consultas / día	538,80	570,55
Relación sucesivas / iniciais	2,10	2,09

Actividade cirúrxica	2005	2006
Intervencións		
Cirurxía maior programada	768	791
Cirurxía maior ingreso	3	0
Cirurxía maior ambulatoria	765	791
Cirurxía maior urxente	158	107
Intervencións suspendidas	53	41
Cirurxía menor ambulatoria	73	59
Indicadores		
Rendemento cirúrxico	35,97	40,03
Intervencións programadas/día	3,10	3,19
Intervencións urxentes / día	0,43	0,29
Estadía media preoperatoria	0,00	0,00

Actividade en urxencias	2005	2006
Urxencias atendidas	11.578	13.222
Urxencias ingresadas	10.238	11.442

D.R.G. **ÁREA DE MEDICINA**

Nº de ALTAS	Peso medio	U.P.H.	Estadía media
13.314	1.8572	24.726,93	10,45

50 G.R.D. MÁIS FRECUENTES

CÓDIGO	DESCRIPCIÓN	peso G.R.D.	número de altas	estadía media	% de altas	acumulado % de altas	U.P.H.
541	TRAST.RESPIRATORIOS EXC. INFECCIÓN, BRONQUITE, ASMA CON CC MAIOR	2,4392	1.241	10,51	9,32%	9,32%	3.022,30
127	INSUFICIENCIA CARDÍACA E CHOQUE	1,5409	632	9,76	4,75%	14,07%	971,84
87	EDEMA PULMONAR E INSUFICIENCIA RESPIRATORIA	1,6033	481	8,54	3,61%	17,68%	770,43
14	ICTUS CON INFARTO	2,0401	409	11,13	3,07%	20,75%	828,46
544	ICC E ARRITMIA CARDÍACA CON CC MAIOR	3,5968	330	10,93	2,48%	23,23%	1.186,94
140	ANXINA DE PEITO	0,9273	283	9,13	2,13%	25,36%	261,68
88	ENFERMIDADE PULMONAR OBSTRUTIVA CRÓNICA	1,2016	239	8,33	1,80%	27,15%	287,18
410	QUIMIOTERAPIA	1,0824	234	5,07	1,76%	28,91%	252,69
101	OUTROS DIAGNÓSTICOS DE APARELLO RESPIRATORIO CON CC	1,0179	232	9,40	1,74%	30,65%	236,15
122	TRAST.CIRCULATORIOS CON IAM SEN COMPL.MAIORES, ALTA CON VIDA	1,7243	221	10,08	1,66%	32,31%	378,68
143	DOR TORÁCICA	0,6042	207	6,46	1,55%	33,87%	124,28
395	TRASTORNOS DAS HEMACIAS IDADE>17	1,0884	206	8,82	1,55%	35,41%	224,21
116	OUTRAS IMPLANTACIÓNS DE MARCAPASOS CARDÍACO PERMANENTE	3,6694	178	11,28	1,34%	36,75%	653,15
89	PNEUMONÍA SIMPLE E PLEURITE IDADE>17 CON CC	1,4089	174	10,27	1,31%	38,06%	244,29
832	ISQUEMIA TRANSITORIA	0,8790	169	7,45	1,27%	39,33%	148,55
557	TRASTORNOS HEPATOBILIARES E DO PÁNCREAS CON CC MAIOR	3,8105	169	14,98	1,27%	40,60%	639,22
533	OUTROS TRAST. SISTEMA NERVIOSO EXC. AIT, CONVULSIÓNS E CEFALEA CON CC MAIOR	4,7899	163	19,64	1,22%	41,82%	773,73
540	INFECCIÓN E INFLAMACIÓNS RESPIRATORIAS CON CC MAIOR	3,6190	151	14,47	1,13%	42,95%	544,50
172	NEOPLASIA MALIGNA DIXESTIVA CON CC	2,1815	146	14,84	1,10%	44,05%	317,88
138	ARRITMIAS CARDÍACAS E TRASTORNOS DE CONDUCCIÓN CON CC	1,2132	143	7,37	1,07%	45,13%	170,03
543	TRAST.CIRCULATORIOS EXCEPTO IAM, ENDOCARDITE, ICC E ARRITMIA CON CC MAIOR	2,8934	143	13,39	1,07%	46,20%	405,43
552	TRAST. AP. DIXESTIVO, EXCEPTO ESOF., GASTROENT. E ÚLC. NON COMPL. CON CC MAIOR	3,4160	141	13,22	1,06%	47,26%	480,97
294	DIABETE IDADE>35	0,9828	139	6,93	1,04%	48,30%	135,61
175	HEMORRAXIA GASTROINTESTINAL SEN CC	0,8299	138	5,70	1,04%	49,34%	113,46
207	TRASTORNOS DO TRATO BILIAR CON CC	1,1657	138	10,38	1,04%	50,38%	160,63
139	ARRITMIAS CARDÍACAS E TRASTORNOS DE CONDUCCIÓN SEN CC	0,7602	132	6,83	0,99%	51,37%	99,59
208	TRASTORNOS DO TRATO BILIAR SEN CC	0,6581	130	8,16	0,98%	52,34%	85,21
204	TRASTORNOS DE PÁNCREAS EXCEPTO NEOPLASIA MALIGNA	1,0337	129	9,36	0,97%	53,31%	133,14
121	TRAST.CIRCULATORIOS CON IAM E COMPL.MAIORES, ALTA CON VIDA	2,6580	128	12,63	0,96%	54,27%	335,87
15	ACCIDENTE CEREBROVASCULAR NON ESPECÍFICO E OCLUSIÓN PRECEREBRAL SEN INFARTO	1,5191	127	9,53	0,95%	55,23%	192,09
82	NEOPLASIAS RESPIRATORIAS	1,9777	127	12,28	0,95%	56,18%	248,29
174	HEMORRAXIA GASTROINTESTINAL CON CC	1,3888	126	7,13	0,95%	57,13%	174,99
814	GASTROENTERITE NON BACTERIANA E DOR ABDOMINAL IDADE > 17 SEN CC	0,4448	124	5,47	0,93%	58,06%	54,78
102	OUTROS DIAGNÓSTICOS DE APARELLO RESPIRATORIO SEN CC	0,6363	119	6,13	0,89%	58,95%	75,59
90	PNEUMONÍA SIMPLE E PLEURITE IDADE>17 SEN CC	0,8559	118	6,33	0,89%	59,84%	100,83
183	ESOFAXITE, GASTROENTERITE E TRAST.DIXEST. MISCELANEO IDADE>17 SEN CC	0,7735	116	7,10	0,87%	60,71%	89,05
202	CIRROSE E HEPATITE ALCOHÓLICA	1,4961	114	9,08	0,86%	61,57%	169,33
551	ESOFAXITE, GASTROENTERITE E ÚLCERA NON COMPLICADA CON CC MAIOR	1,9413	112	11,19	0,84%	62,41%	216,73
569	TRAST. DE RIL E TRATO URINARIO EXCEPTO INSUFICIENCIA RENAL CON CC MAIOR	1,7439	111	12,31	0,83%	63,24%	192,82
321	INFECCIÓN DE RIL E TRATO URINARIO IDADE>17 SEN CC	0,6773	109	6,42	0,82%	64,06%	73,83
203	NEOPLASIA MALIGNA DE SISTEMA HEPATOBILIAR OU DE PÁNCREAS	1,8166	105	12,73	0,79%	64,85%	189,32
566	TRAST. ENDOCR., NUTRIC. E METAB. EXC. TRAST. DA INXESTA OU FIBR. CIST. CON CC MAIOR	2,5994	105	12,41	0,79%	65,64%	272,94
182	ESOFAXITE, GASTROENTERITE E TRAST.DIXEST. MISCELANEO IDADE>17 CON CC	1,1568	100	8,45	0,75%	66,39%	115,68
316	INSUFICIENCIA RENAL	1,4619	100	10,30	0,75%	67,14%	145,31
320	INFECCIÓN DE RIL E TRATO URINARIO IDADE>17 CON CC	1,0713	97	9,64	0,73%	67,87%	103,92
813	GASTROENTERITE NON BACTERIANA E DOR ABDOMINAL IDADE > 17 CON CC	0,8897	96	7,46	0,72%	68,59%	84,30
12	TRASTORNOS DEXENERATIVOS DO SISTEMA NERVIOSO	1,5491	94	11,05	0,71%	69,30%	145,62
25	CONVULSIÓNS E CEFALEA IDADE>17 SEN CC	0,8175	84	6,48	0,63%	69,93%	68,67
142	SINCOPE E COLAPSO SEN CC	0,7482	84	6,86	0,63%	70,56%	62,15
13	ESCLEROSE MÚLTIPLE E ATAXIA CEREBELOSA	1,1324	81	4,95	0,61%	71,17%	91,72
	Total	1,8572	13.314	10,45			24.726,93

50 DIAGNÓSTICOS MAIS FREQUENTES

CÓDIGO	DESCRIÇÃO	número de altas	estadia média	% de estancias	% de altas	acumulado % estancias	acumulado % altas
518.	OUTRAS ENFERMIDADES PULMONARES	783	9,63	5,42%	5,88%	5,42%	5,88%
434.	OCLUSÃO DE ARTERIAS CEREBRAIS	645	12,51	5,80%	4,84%	11,22%	10,73%
428.	INSUFICIENCIA CARDÍACA	594	9,78	4,17%	4,46%	15,39%	15,19%
491.	BRONQUITE CRÓNICA	577	8,49	3,52%	4,33%	18,91%	19,52%
519.	OUTRAS ENFERMIDADES DO APARELLO RESPIRATORIO	405	9,48	2,76%	3,04%	21,67%	22,56%
481.	PNEUMÓNIA PNEUMOCOCICA (PNEUM. POR ESTREPTOCOCO PNEUMONIAE)	398	9,75	2,79%	2,99%	24,46%	25,55%
427.	DISRRITMIAS CARDÍACAS	385	8,92	2,47%	2,89%	26,93%	28,44%
410.	INFARTO AGUDO MIOCARDIO	385	11,29	3,12%	2,89%	30,05%	31,34%
780.	SÍNTOMAS XERAIS	324	8,78	2,05%	2,43%	32,10%	33,77%
V58	OUTROS COIDADOS POSTERIORES E ATENCIÓN POSTERIOR NEOM	269	6,87	1,33%	2,02%	33,43%	35,79%
786.	SÍNTOMAS DO APARELLO RESPIRATORIO E OUTROS SÍNTOMAS TORÁCICOS	248	6,58	1,17%	1,86%	34,60%	37,65%
250.	DIABETES MELLITUS	238	8,31	1,42%	1,79%	36,02%	39,44%
599.	OUTRAS ALTERAÇÕES DE URETRA E VIAS URINARIAS	236	9,58	1,63%	1,77%	37,65%	41,21%
411.	OUTRAS FORMAS AGUDAS E SUBAGUDAS CARDIOPATÍA ISQUÉMICA	229	10,69	1,76%	1,72%	39,41%	42,93%
402.	CARDIOPATIA HIPERTENSIVA	226	10,11	1,64%	1,70%	41,05%	44,63%
574.	COELITIASE	205	9,69	1,43%	1,54%	42,48%	46,17%
486.	PNEUMÓNIA POR ORGANISMO SEN ESPECIFICAR	188	10,07	1,36%	1,41%	43,84%	47,58%
493.	ASMA	176	7,66	0,97%	1,32%	44,81%	48,90%
435.	ISQUEMIA CEREBRAL TRANSITORIA	173	7,91	0,98%	1,30%	45,79%	50,20%
571.	ENFERMIDADE HEPÁTICA E CIRROSE CRÓNICA	171	11,50	1,41%	1,28%	47,20%	51,49%
162.	NEOPLASIA MALIGNA TRAQUEA, BRONQUIOS E PULMÓN	169	13,69	1,66%	1,27%	48,87%	52,76%
507.	PNEUMONIT POR SÓLIDOS E LÍQUIDOS	158	12,43	1,41%	1,19%	50,28%	53,94%
577.	ENFERMIDADES PANCREÁTICAS	155	11,30	1,26%	1,16%	51,54%	55,11%
787.	SÍNTOMAS QUE AFECTAN AO APARELLO DIXESTIVO	140	9,16	0,92%	1,05%	52,46%	56,16%
578.	HEMORRAXIA GASTROINTESTINAL	135	6,69	0,65%	1,01%	53,11%	57,17%
558.	OUTRAS GASTROENTERITES/COLITES NON INFEC.E AS NON ESPECIF	135	6,18	0,60%	1,01%	53,71%	58,19%
197.	NEOPLASIA MALIGNA SEC. APARELLO RESPIRATORIO E DIXESTIVO	132	16,23	1,54%	0,99%	55,25%	59,18%
584.	INSUFICIENCIA RENAL AGUDA	126	12,56	1,14%	0,95%	56,38%	60,12%
426.	ALTERAÇÕES DE CONDUÇÃO	124	10,27	0,92%	0,93%	57,30%	61,06%
789.	OUTROS SÍNTOMAS QUE IMPLICAN AO ABDOME E PELES	121	8,07	0,70%	0,91%	58,00%	61,96%
453.	OUTRA EMBOLIA OU TROMBOSE VENOSA	115	8,24	0,68%	0,86%	58,68%	62,83%
285.	OUTRAS ANEMIAS E ANEMIAS NON ESPECIFICADAS	106	7,54	0,57%	0,80%	59,26%	63,62%
280.	ANEMIAS POR CARENCIA DE FERRO	103	9,98	0,74%	0,77%	60,00%	64,40%
415.	ENFERMIDADE CARDIOPULMONAR AGUDA	103	11,40	0,84%	0,77%	60,84%	65,17%
682.	OUTRA CELULITE E ABSCESO	102	7,84	0,57%	0,77%	61,42%	65,94%
996.	COMPLICAÇÕES PROPIAS DE CERTOS PROCEDIMENTOS ESPECIFICAD	100	14,10	1,01%	0,75%	62,43%	66,69%
198.	NEOPLASIA MALIGNA SECUNDARIA DOUTROS SITIOS ESPECIFICADOS	100	15,90	1,14%	0,75%	63,57%	67,44%
413.	ANXINA DE PEITO	97	7,55	0,53%	0,73%	64,10%	68,17%
431.	HEMORRAXIA INTRACEREBRAL	94	23,57	1,59%	0,71%	65,69%	68,87%
572.	ABSCESSO HEPÁTICO E SECUELAS DE ENFERMIDADE HEPÁTICA CRÓNICA	91	9,76	0,64%	0,68%	66,33%	69,56%
576.	OUTRAS ALTERAÇÕES DO TRACTO BILIAR	86	10,77	0,67%	0,65%	66,99%	70,20%
345.	EPILEPSIA	85	8,72	0,53%	0,64%	67,53%	70,84%
038.	SEPTICEMIA	78	13,12	0,74%	0,59%	68,26%	71,43%
494.	BRONQUIECTASIAS	73	10,01	0,53%	0,55%	68,79%	71,98%
151.	NEOPLASIA MALIGNA ESTÓMAGO	71	15,21	0,78%	0,53%	69,56%	72,51%
340.	ESCLEROSE MÚLTIPLE	69	4,55	0,23%	0,52%	69,79%	73,03%
569.	OUTRAS ALTERAÇÕES INTESTINAIS	69	7,01	0,35%	0,52%	70,14%	73,55%
590.	INFEÇÕES RENAIIS	68	6,65	0,32%	0,51%	70,46%	74,06%
398.	OUTRAS ENFERMIDADES CARDÍACAS REUMÁTICAS	67	11,60	0,56%	0,50%	71,02%	74,56%
414.	OUTRAS FORMAS DE ENFERM. CARDÍACAS ISQUÉMICAS CRÓNICAS	67	12,54	0,60%	0,50%	71,62%	75,06%
	Total	13.314	10,45				

PROCEDEMENTOS PRINCIPAIS MÁIS FRECUENTES

CÓDIGO	DESCRICIÓN	número de altas	estadía media	% de estancias	% de altas	acumulado % estancias	acumulado % altas
54.9	OUTRAS OPERACIÓNS DA REXIÓN ABDOMINAL	19	11,89	12,13%	17,43%	12,13%	17,43%
55.0	NEFROSTOMÍA E NEFROTOMÍA	17	20,35	18,57%	15,60%	30,70%	33,03%
43.1	GASTROTOMÍA	15	14,20	11,43%	13,76%	42,14%	46,79%
39.5	OUTRA REPARACIÓN DE VASOS	8	12,75	5,48%	7,34%	47,61%	54,13%
55.2	PROCEDEMENTOS DIAGNÓSTICOS SOBRE RIL	8	20,75	8,91%	7,34%	56,52%	61,47%
34.0	INCISIÓ DE PAREDE TORÁCICA E PLEURAL	5	21,00	5,64%	4,59%	62,16%	66,06%
38.9	PUNCIÓN DE VASO	5	16,20	4,35%	4,59%	66,51%	70,64%
37.8	INSERC/SUSTIT/EXTRACCIÓN E REVISIÓN DE APARELLOS MARCAPASOS	3	9,33	1,50%	2,75%	68,01%	73,39%
97.8	OUTRA EXTRACCIÓN NO CIRÚRXICA DE DISPOSITIVO TERAPÉUTICO	3	5,67	0,91%	2,75%	68,92%	76,15%
51.2	COLECISTECTOMIA	2	37,50	4,03%	1,83%	72,95%	77,98%
51.9	OUTRAS OPERACIÓNS SOBRE O TRACTO BILIAR	2	19,00	2,04%	1,83%	74,99%	79,82%
39.7	REPARACIÓN ENDOVASCULAR DE VASO	2	3,00	0,32%	1,83%	75,31%	81,65%
46.1	COLOSTOMÍA	1	54,00	2,90%	0,92%	78,21%	82,57%
01.2	CRANIOTOMIA E CRANIECTOMÍA	1	38,00	2,04%	0,92%	80,25%	83,49%
42.3	EXCISIÓ LOCAL OU ELIMINACIÓN DE LESIÓ OU TECIDO DE ESÓFAGO	1	12,00	0,64%	0,92%	80,89%	84,40%
44.3	GASTROENTEROSTOMÍA SEN GASTRECTOMÍA	1	2,00	0,11%	0,92%	81,00%	85,32%
54.5	LISE DE ADHERENCIAS PERITONEAIS	1	64,00	3,44%	0,92%	84,43%	86,24%
51.8	OPERACIÓN SOBRE CONDUTOS BILIARES E ESFÍNTER DE ODDI	1	30,00	1,61%	0,92%	86,04%	87,16%
46.3	OUTRA ENTEROSTOMÍA	1	29,00	1,56%	0,92%	87,60%	88,07%
38.8	OUTRA OCLUSIÓ CIRÚRXICA DE VASOS	1	2,00	0,11%	0,92%	87,71%	88,99%
46.7	OUTRA REPARACIÓN DE INTESTINO	1	11,00	0,59%	0,92%	88,30%	89,91%
55.8	OUTRA REPARACIÓN DE RIL	1	17,00	0,91%	0,92%	89,21%	90,83%
42.9	OUTRAS OPERACIÓNS DE ESÓFAGO	1	32,00	1,72%	0,92%	90,93%	91,74%
06.9	OUTRAS OPERACIÓNS SOBRE TIROIDES (REXIÓ) E PARATIROIDES	1	29,00	1,56%	0,92%	92,49%	92,66%
37.0	PERICARDIOCENTESE	1	11,00	0,59%	0,92%	93,08%	93,58%
34.2	PROC.DIAGNÓST. S/PAREDE TORÁCICA,PLEURA,MEDIASTINO E DIAFRAGM	1	14,00	0,75%	0,92%	93,83%	94,50%
45.1	PROCEDEMENTOS DIAGNÓSTICOS SOBRE O INTESTINO DELGADO	1	42,00	2,25%	0,92%	96,08%	95,41%
42.2	PROCEDEMENTOS DIAGNÓSTICOS SOBRE ESÓFAGO	1	9,00	0,48%	0,92%	96,56%	96,33%
50.1	PROCEDEMENTOS DIAGNÓSTICOS SOBRE FIGADO	1	2,00	0,11%	0,92%	96,67%	97,25%
79.1	REDUCIÓ PECHADA DE FRACTURA CON FIXACION INTERNA	1	33,00	1,77%	0,92%	98,44%	98,17%
53.2	REPARACIÓN UNILATERAL DE HERNIA CRURAL (FEMORAL)	1	9,00	0,48%	0,92%	98,93%	99,08%
07.8	TIMECTOMÍA	1	20,00	1,07%	0,92%	100,00%	100,00%
	Total	109	17,09	100,00%	100,00%		

Alergoloxía



Recursos humanos	2005	2006
Xefe de sección	Carlos González de la Cuesta	
Facultativos especialistas de área	2	2

Actividade consultas externas	2005	2006
Iniciais	2.084	2.148
Sucesivas	3.599	3.402

Indicadores		
Consultas / Día	22,92	22,47
Relación sucesivas / iniciais	1,73	1,58

Hospital de Día alergoloxía (Unidade de inmunoterapia)	2005	2006
Vacinas inhalantes	3.605	3.228
Vacinas himenópteros	1.995	1.995
Reaccións adversas	13	6

Laboratorio de probas cutáneas e probas de exposición	2005	2006
Probas cut. inhal. e alimentos	2.578	2.500
Probas cutáneas medicamento	410	415
Probas veneno himenóptero	113	118
Probas epicutáneas	266	236
Tolerancia medicina e alimentos	541	570
Probas conx-nasal	25	20
Probas especiais	41	40
Estracción sangue	51	26

Laboratorio de estudio funcional respiratorio	2005	2006
Espirometría	2.512	2.199
Proba de broncodilatación	667	579
Test de exercicio	40	24
Probas bronq. metacolina	63	79
Outras probas bronquios	9	9

Educación do paciente	2005	2006
Educación control ambiental	1.101	921
Adestramento inhaladores	677	544
Adestramento adrenalina	108	116

Cardioloxía Nai



Recursos físicos	2005	2006
Camas funcionantes	18	18

Recursos humanos		
Xefe de servizo	Miguel Pérez de Juan Romero	
Xefe de sección		1
Facultativos especialistas de área		3

Actividade hospitalización		
Ingresos		
Programados	0	0
Urxentes	639	693
Ingresos totais externos	639	693
Traslado interno	235	235
Ingresos TOTAIS	874	928
Estadías	5.970	6.705
Altas		
Domicilio	717	769
Traslado a outro hospital	10	16
Voluntarias	1	2
Exitus	15	28
Altas internas	135	104
Altas TOTAIS	878	919
Indicadores		
Estadía media	6,83	7,23
Índice de ocupación	90,92	102,05
Índice de rotación	48,56	51,56
Presión de urxencias	100,00	100,00
Taxa de mortalidade	1,72	3,02

Actividade consultas externas		
Iniciais	1.916	1.860
Sucesivas	4.321	4.519
Indicadores		
Consultas / Día	25,15	25,83
Relación sucesivas / iniciais	2,26	2,43

PROBAS ESPECIAIS	2005	2006
Eco cardiogramas	3.825	3.567
Eco-trans	70	60
Eco-stress	1	3
Holter	931	1.025
Ergometrias	569	662

D.R.G. CARDIOLOXÍA NAI

Nº de ALTAS	Peso medio	U.P.H.	Estadía media
815	1,5744	1.283,13	8,74

10 G.R.D. MÁIS FRECUENTES

CÓDIGO	DESCRICIÓN	peso G.R.D.	número de altas	estadía media	% de altas	acumulado % de altas	U.P.H.
127	INSUFICIENCIA CARDÍACA E CHOQUE	1,5409	145	9,92	17,79%	17,79%	221,73
143	DOR TORÁCICA	0,6042	88	5,30	10,80%	28,59%	53,17
140	ANXINA DE PEITO	0,9273	80	8,84	9,82%	38,40%	73,81
139	ARRITMIAS CARDÍACAS E TRASTORNOS DE CONDUCCIÓN SEN CC	0,7602	61	6,03	7,48%	45,89%	46,22
122	TRAST.CIRCULATORIOS CON IAM SEN COMPL.MAIORES, ALTA CON VIDA	1,7243	60	8,97	7,36%	53,25%	102,10
116	OUTRAS IMPLANTACIÓN DE MARCAPASOS CARDÍACO PERMANENTE	3,6694	58	10,38	7,12%	60,37%	212,83
138	ARRITMIAS CARDÍACAS E TRASTORNOS DE CONDUCCIÓN CON CC	1,2132	47	5,91	5,77%	66,13%	55,70
544	ICC E ARRITMIA CARDÍACA CON CC MAIOR	3,5968	36	14,94	4,42%	70,55%	129,48
121	TRAST.CIRCULATORIOS CON IAM E COMPL.MAIORES, ALTA CON VIDA	2,6580	30	13,40	3,68%	74,23%	77,96
133	ATEROSCLEROSE SEN CC	0,8205	18	11,72	2,21%	76,44%	14,11
Total		1,5744	815	8,74	100,00%		1.283,13

10 DIAGNÓSTICOS MÁIS FRECUENTES

CÓDIGO	DESCRICIÓN	número de altas	estadía media	% de estancias	% de altas	acumulado % estancias	acumulado % altas
427.	DISRRITMIAS CARDÍACAS	141	7,57	15,00%	17,30%	15,00%	17,30%
410.	INFARTO AGUDO MIOCARDIO	100	10,48	14,72%	12,27%	29,72%	29,57%
428.	INSUFICIENCIA CARDÍACA	93	9,98	13,03%	11,41%	42,75%	40,98%
786.	SÍNTOMAS DO APARELLO RESPIRATORIO E OUTROS SÍNTOMAS TORÁCICOS	92	5,33	6,88%	11,29%	49,63%	52,27%
411.	OUTRAS FORMAS AGUDAS E SUBAGUDAS CARDIOPATÍA ISQUÉMICA	64	9,52	8,55%	7,85%	58,19%	60,12%
402.	CARDIOPATÍA HIPERTENSIVA	55	9,67	7,47%	6,75%	65,66%	66,87%
780.	SÍNTOMAS XERAIS	37	6,89	3,58%	4,54%	69,24%	71,41%
426.	ALTERACIÓN DE CONDUCCIÓN	33	9,27	4,30%	4,05%	73,54%	75,46%
413.	ANXINA DE PEITO	28	7,39	2,91%	3,44%	76,45%	78,90%
414.	OTRAS FORMAS DE ENFERM. CARDÍACAS ISQUÉMICAS CRÓNICAS	24	11,63	3,92%	2,94%	80,37%	81,84%
Total		815	8,74	100,00%	100,00%		

Cardioloxía Cristal



Recursos físicos	2005	2006
Camas funcionantes	25	25

Recursos humanos		
Xefe de servizo	Manuel Pérez Rodríguez	
Xefe de sección	1	1
Facultativos especialistas de área	7	6

Actividade hospitalización		
Ingresos		
Programados	0	0
Urxentes	697	861
Ingresos totais externos	697	861
Traslado interno	482	487
Ingresos TOTAIS	1.179	1.348
Estadías	8.957	10.474
Altas		
Domicilio	965	1109
Traslado a outro hospital	22	24
Voluntarias	3	1
Exitus	19	17
Altas internas	155	199
Altas TOTAIS	1164	1350
Indicadores		
Estadía media	7,60	7,77
Índice de ocupación	98,25	114,78
Índice de rotación	47,16	53,92
Presión de urxencias	100,00	100,00
Taxa de mortalidade	1,61	1,26

Actividade consultas externas		
Iniciais	3.073	2.763
Sucesivas	6.610	6.270
Indicadores		
Consultas / Día	39,04	36,57
Relación sucesivas / iniciais	2,15	2,27

PROBAS ESPECIAIS	2005	2006
Ecocardiogramas	4.386	4.255
Eco-trans	99	97
Eco-stress	79	92
Holter*	1.415	1.336
Ergometrías	830	875

* Incluido Holter O Barco

D.R.G. CARDIOLOXÍA XERAL

Nº de ALTAS	Peso medio	U.P.H.	Estadía media
1151	1,6898	1.944,97	10,36

10 G.R.D. MÁIS FRECUENTES

CÓDIGO	DESCRIPCIÓN	peso G.R.D.	número de altas	estadía media	% de altas	acumulado % de altas	U.P.H.
140	ANXINA DE PEITO	0,9273	184	9,46	15,99%	15,99%	170,25
122	TRAST.CIRCULATORIOS CON IAM SEN COMPL.MAIORES, ALTA CON VIDA	1,7243	153	10,20	13,29%	29,28%	262,78
127	INSUFICIENCIA CARDÍACA E CHOQUE	1,5409	125	9,50	10,86%	40,14%	192,30
116	OUTRAS IMPLANTACIÓN DE MARCAPASOS CARDÍACO PERMANENTE	3,6694	114	11,75	9,90%	50,04%	418,31
143	DOR TORÁCICA	0,6042	97	7,11	8,43%	58,47%	58,33
121	TRAST.CIRCULATORIOS CON IAM E COMPL.MAIORES, ALTA CON VIDA	2,6580	81	12,01	7,04%	65,51%	212,73
139	ARRITMIAS CARDÍACAS E TRASTORNOS DE CONDUCCIÓN SEN CC	0,7602	59	7,46	5,13%	70,63%	44,24
138	ARRITMIAS CARDÍACAS E TRASTORNOS DE CONDUCCIÓN CON CC	1,2132	46	8,17	4,00%	74,63%	53,67
142	SÍNCOPE E COLAPSO SEN CC	0,7482	26	6,65	2,26%	76,89%	18,75
133	ATEROSCLEROSE SEN CC	0,8205	25	12,76	2,17%	79,06%	20,51
	Total	1,6898	1.151	10,36	100,00%		1.944,97

10 DIAGNÓSTICOS MÁIS FRECUENTES

CÓDIGO	DESCRIPCIÓN	número de altas	estadía media	% de estancias	% de altas	acumulado % estancias	acumulado % altas
410.	INFARTO AGUDO MIOCARDIO	246	11,06	22,81%	21,37%	22,81%	21,37%
427.	DISRRITMIAS CARDÍACAS	153	10,20	13,08%	13,29%	35,88%	34,67%
411.	OUTRAS FORMAS AGUDAS E SUBAGUDAS CARDIOPATÍA ISQUÉMICA	145	10,63	12,92%	12,60%	48,80%	47,26%
428.	INSUFICIENCIA CARDÍACA	103	9,58	8,27%	8,95%	57,07%	56,21%
786.	SÍNTOMAS DO APARELLO RESPIRATORIO E OUTROS SÍNTOMAS TORÁDICOS	98	7,11	5,84%	8,51%	62,92%	64,73%
426.	ALTERACIÓN DE CONDUCCIÓN	80	10,08	6,76%	6,95%	69,67%	71,68%
413.	ANXINA DE PEITO	55	8,07	3,72%	4,78%	73,39%	76,46%
780.	SÍNTOMAS XERAIS	44	8,25	3,04%	3,82%	76,44%	80,28%
414.	OUTRAS FORMAS DE ENFERM. CARDÍACAS ISQUÉMICAS CRÓNICAS	40	13,30	4,46%	3,48%	80,90%	83,75%
402.	CARDIOPATÍA HIPERTENSIVA	26	9,54	2,08%	2,26%	82,98%	86,01%
	Total	1.151	10,36	100,00%	100,00%		

Dermatoloxía



Recursos físicos	2005	2006
Horas de quirófano disponibles	607	594
Horas de quirófano utilizadas	218	238

Recursos humanos		
Xefe de sección	José Miguel Gómez Domínguez	
Facultativos especialistas de área	2	2
Especialistas de cota	2	2

Actividade hospitalizacion		
Ingresos		
Programados	0	0
Urxentes	1	0
Ingresos externos	1	0
Traslado interno	1	0
Ingresos TOTAIS	2	0
Estadías	7	0
Altas		
Domicilio	2	0
Altas internas	0	0
Altas TOTAIS	2	0
Indicadores		
Estadía media	3,50	0,00
Presión de urxencias	100,00	0,00

Actividade consultas externas		
Iniciais	8.858	9.576
Sucesivas	7.450	7.534

Indicadores		
Consultas / Día	65,76	69,27
Relacion Sucesivas/Primeiras	0,84	0,79

Actividade cirúrxica

Intervencións		
Cirurxía maior programada	768	791
Con ingreso	3	0
Ambulatoria	765	791
Cirurxía urxente	52	43
Intervencións suspendidas	53	41
Cirurxía menor ambulatoria	24	0

Indicadores		
Rendemento cirúrxico	35,97%	40,03%
Intervencións programadas / día	3,10	3,20
Intervencións urxentes / día	0,14	0,12

HOSPITAL DE DÍA	2005	2006
Foto láser Puba		
Sesións	860	868

Dixestivo

Recursos físicos	2005	2006
Camas funcionantes	36	36

Recursos humanos		
Xefe de servizo	Javier Fernández Seara	
Xefe de servizo	Mariano Vega García-Luengos	
Xefe de sección	2	2
Facultativos especialistas de área	8	8
Especialistas de cota	1	1

Actividade hospitalización		
Ingresos		
Programados	0	0
Urxentes	1.339	1.511
Ingresos totais externos	1.339	1.511
Traslado interno	136	128
Ingresos TOTAIS	1.475	1.639
Estadías	11.822	13.733
Altas		
Domicilio	1.178	1.280
Traslado a outro hospital	10	8
Voluntarias	5	4
Exitus	55	65
Altas internas	225	286
Altas TOTAIS	1.473	1.643
Indicadores		
Estadía media	8,00	8,40
Índice de ocupación	89,69	104,45
Índice de rotación	40,97	45,53
Presión de urxencias	100,00	100,00
Taxa de mortalidade	3,73	3,97

Actividade consultas externas		
Iniciais	4.570	4.652
Sucesivas	10.747	10.853
Indicadores		
Consultas / día	61,76	62,77
Relación sucesivas / iniciais	2,35	2,33

Actividade cirúrxica		
Intervencións		
Cirurxía maior urxente	64	39
Cirurxía menor ambulatoria	49	59
Intervencións urxentes día	0,18	0,11

Actividade en urxencias		
Urxencias atendidas	384	463
Urxencias ingresadas	362	445



PROBAS ESPECIAIS	ANO 2005	ANO 2006
Exploracións Endoscópicas		
Gastroscopias		
Diagnósticas	2.607	2.394
Terapéuticas	273	247
Urxentes	171	194
Totais	3.051	2.835
Colonoscopias		
Diagnósticas	2.538	2.792
Terapéuticas	572	512
Urxentes	16	22
Totais	3.126	3.326
Sigmoidoscopias		
Diagnósticas	52	40
Terapéuticas	7	1
Urxentes	1	0
Totais	60	41
Enteroscopia		
Diagnósticas	9	6
Terapéuticas	1	0
Urxentes	0	0
Totais	10	6
CPRE		
Diagnósticas	52	44
Terapéuticas	197	285
Urxentes	0	2
Totais	249	331
Total Endoscopias		
Diagnósticas	5.258	5.276
Terapéuticas	1.050	1.045
Urxentes	188	218
Totais	6.496	6.539
Diagnóstico complementario á endoscopia		
Biopsias	1.380	1.188
Citoloxía	45	45
Cultivo	5	10
Test da ureasa	372	256
Totais	1.802	1.499

Dixestivo - Probas especiais

Manometría e probas funcionais dixestivas	2005	2006
Manometría		
Esofáxica	35	44
Anorrectal	22	37
Biofeedback anal	5	5
Totais	62	86
pHmetría e probas de estimulación esofáxica		
Esofáxica	29	29
Gástrica	0	0
Probas de alento		
Urea C13 - H.P.	1	0
Total Manometrias e probas funcionais dixestivas		
Totais	92	115

Ecografía dixestiva e técnicas asociadas		
Ecografía abdominal		
Normal	2.220	2.708
En consulta	9	5
Ecoduplex	27	129
Urxente	4	23
Totais	2.260	2.865
Diagnóstico invasivo asociado a ecografía abdominal		
Biopsia hepática	10	21
P.A.A.F.	5	9
Totais	15	30
Total ecografías dixestivas e técnicas asociadas		
Totais	2.281	2.899

Procedementos terapéuticos		
Hemostasia		
Esclerose non varices	98	144
Esclerose varices	21	8
Gold Probe	1	0
Argón	25	54
Ligadura de varices	46	54
Ligadura non varices	1	20
Totais	192	280
Dilatación		
Esofáxica	31	13
Achalasia	5	3
Pilórica	0	7
Biliar	5	3
Intestinal	4	27
Totais	45	53
Extracción de corpos extraños		
Altos	22	21
Baixos	2	0
Totais	24	21

Colocación de prótese de tubo dixestivo	2005	2006
Esofáxica	29	12
Intestinal	0	3
Colon	6	10
Desvolvulación de colon	0	2
Totais	35	27

Terapéutica coledocopancreática asociada a CPRE		
Colocación de prótese coledocopancreáticas		
Biliar	54	92
Pancreática	3	0
Totais	57	92

Extracción de cálculos biliopancreáticos		
Biliares	65	97
Pancreáticos	1	0
Totais	66	97

Litotricia		
Biliar	0	2
Totais	0	2

Esfinterotomía		
Biliar	130	176
Pancreática	10	0
Totais	140	176

Gastrostomía endoscópica percutánea		
Colocación	15	19
Substitución	2	9
Totais	17	28

Polipectomías		
Nº pólipos altos	10	50
Nº pólipos baixos	865	1.230
Ampulectomía		
Sesións altas	4	12
Sesións baixas	193	269
Totais	197	281

Tratamentos asociados a ecografía abdominal		
Tratamento percutáneo de nódulos hepáticos	5	1
Drenaxe percutánea de abscesos	1	3
Totais	6	4

Total procedementos terapéuticos	779	1.061
---	------------	--------------

D.R.G. DIXESTIVO

Nº de ALTAS	Peso medio	U.P.H.	Estadia media
1357	1,3990	1.898,50	9,197

10 G.R.D. MÁIS FRECUENTES

CÓDIGO	DESCRCIÓN	peso G.R.D.	número de altas	estadia media	% de altas	acumulado % de altas	U.P.H.
208	TRASTORNOS DO TRATO BILIAR SEN CC	0,6581	108	8,31	7,96%	7,96%	70,73
175	HEMORRAXIA GASTROINTESTINAL SEN CC	0,8299	102	5,38	7,52%	15,48%	83,94
204	TRASTORNOS DE PÁNCREAS EXCEPTO NEOPLASIA MALIGNA	1,0337	95	10,25	7,00%	22,48%	98,20
207	TRASTORNOS DO TRATO BILIAR CON CC	1,1657	91	10,12	6,71%	29,18%	105,85
202	CIRROSE E HEPATITE ALCOHÓLICA	1,4961	89	9,02	6,56%	35,74%	133,15
557	TRASTORNOS HEPATOBILIARES E DO PÁNCREAS CON CC MAIOR	3,8105	74	14,95	5,45%	41,19%	280,27
174	HEMORRAXIA GASTROINTESTINAL CON CC	1,3888	70	6,51	5,16%	46,35%	97,22
183	ESOFAXITE, GASTROENTERITE E TRAST.DIXEST. MISCELANEOS IDADE>17 SEN CC	0,7735	60	6,63	4,42%	50,77%	45,73
552	TRAST. AP. DIXESTIVO. EXCEPTO ESOF., GASTROENT. E ULC. NON COMPL. CON CC MAIOR	3,4160	57	11,12	4,20%	54,97%	194,03
205	TRASTORNOS DE FÍGADO EXC. N.MALIGNA, CIRROSE, HEPATITE ALCOHÓLICA CON CC	1,7230	53	7,51	3,91%	58,88%	90,97
Total		1,3990	1.357	9,19	100,00%		1.898,50

10 DIAGNÓSTICOS MÁIS FRECUENTES

CÓDIGO	DESCRCIÓN	número de altas	estadia media	% de estancias	% de altas	acumulado % estancias	acumulado % altas
574.	COLELITIASE	143	9,24	10,60%	10,54%	10,60%	10,54%
571.	ENFERMIDADE HEPÁTICA E CIRROSE CRÓNICA	116	10,49	9,76%	8,55%	20,36%	19,09%
577.	ENFERMIDADES PANCREÁTICAS	111	11,60	10,33%	8,18%	30,69%	27,27%
578.	HEMORRAXIA GASTROINTESTINAL	77	6,04	3,73%	5,67%	34,42%	32,94%
576.	OUTRAS ALTERACIÓNS DO TRACTO BILIAR	62	10,31	5,13%	4,57%	39,55%	37,51%
572.	ABSCESO HEPÁTICO E SECUELAS DE ENFERMIDADE HEPÁTICA CRÓNICA	61	8,11	3,97%	4,50%	43,52%	42,00%
789.	OUTROS SÍNTOMAS QUE IMPLICAN AO ABDOME E PELVE	47	7,11	2,68%	3,46%	46,20%	45,47%
569.	OUTRAS ALTERACIÓNS INTESTINAIS	44	5,95	2,10%	3,24%	48,30%	48,71%
530.	ENFERMIDADES DO ESÓFAGO	35	5,66	1,59%	2,58%	49,89%	51,29%
557.	INSUFICIENCIA VASCULAR DO INTESTINO	35	9,66	2,71%	2,58%	52,60%	53,87%
Total		1.357	9,19	100,00%	100,00%		

10 PROCEDEMENTOS PRINCIPAIS MÁIS FRECUENTES

CÓDIGO	DESCRCIÓN	número de altas	estadia media	% de estancias	% de altas	acumulado % estancias	acumulado % altas
42.3	EXCIÓNS LOCAL OU ELIMINACIÓNS DE LESIÓNS OU TECIDO DE ESÓFAGO	1	12,00	57,14%	50,00%	57,14%	50,00%
42.2	PROCEDEMENTOS DIAGNÓSTICOS SOBRE ESÓFAGO	1	9,00	42,86%	50,00%	100,00%	100,00%
Total		2	10,50	100,00%	100,00%		

Endocrinología



Recursos físicos	2005	2006
Camas funcionantes	4	4

Recursos humanos		
Xefe se servizo	José Antonio Mato Mato	
Xefe de sección		0
Facultativos especialistas de área		3
Especialistas de cota		2

Actividade hospitalización		
Ingresos		
Programados	0	0
Urxentes	83	86
Ingresos totais externos	83	86
Traslado interno	11	5
Ingresos TOTAIS	94	91
Estadías	614	599
Altas		
Domicilio	87	81
Traslado a outro hospital	1	3
Voluntarias	0	0
Exitus	0	2
Altas internas	6	4
Altas TOTAIS	94	90
Indicadores		
Estadía media	6,53	6,58
Índice de ocupación	42,15	41,03
Índice de rotación	23,50	22,75
Presión de urxencias	100,00	100,00
Taxa de mortalidade	0,00	2,20

Actividade consultas externas	2005	2006
Iniciais	3.228	2.459
Sucesivas	7.854	8.487
Indicadores		
Consultas / día	44,69	44,32
Relación sucesivas / iniciais	2,43	3,45

D.R.G. ENDOCRINOLOGÍA

Nº de ALTAS	Peso medio	U.P.H.	Estadía media
86	1,0355	89,05	5,65

10 G.R.D. MÁIS FRECUENTES

CÓDIGO	DESCRIPCIÓN	peso G.R.D.	número de altas	estadía media	% de altas	acumulado % de altas	U.P.H.
295	DIABETE IDADE<36	0,8410	28	4,61	32,56%	32,56%	23,55
294	DIABETE IDADE>35	0,9828	27	5,63	31,40%	63,95%	26,54
301	TRASTORNOS ENDOCRINOS SEN CC	0,7666	8	5,63	9,30%	73,26%	6,13
300	TRASTORNOS ENDOCRINOS CON CC	1,2358	7	8,29	8,14%	81,40%	8,65
134	HIPERTENSIÓN	0,9623	2	7,50	2,33%	83,72%	1,92
753	REHABILITACIÓN PARA TRASTORNO COMPULSIVO NUTRICIONAL	3,0990	2	6,00	2,33%	86,05%	1,11
566	TRAST. ENDOCR., NUTRIC. E METAB. EXC. TRAST. DA INXESTA OU FIBR. CIST. CON CC MAIOR	2,5994	2	2,50	2,33%	88,37%	5,20
204	TRASTORNOS DE PÁNCREAS EXCEPTO NEOPLASIA MALIGNA	1,0337	2	2,00	2,33%	90,70%	2,07
551	ESOFAXITE, GASTROENTERITE E ÚLCERA NON COMPLICADA CON CC MAIOR	1,9413	1	8,00	1,16%	91,86%	1,94
815	GASTROENTERITE NON BACTERIANA E DOR ABDOMINAL IDADE < 18 CON CC	0,7594	1	3,00	1,16%	93,02%	0,76
	Total	1,0355	86	5,65	100,00%		89,05

10 DIAGNÓSTICOS MÁIS FRECUENTES

CÓDIGO	DESCRIPCIÓN	número de altas	estadía media	% de estancias	% de altas	acumulado % estancias	acumulado % altas
250.	DIABETE MELLITUS	55	5,11	57,82%	63,95%	57,82%	63,95%
227.	NEO BENIGNA OUTRAS GLÁNDULAS ENDOCRINAS E AS SÚAS ESTRUTURAS	6	4,67	5,76%	6,98%	63,58%	70,93%
255.	TRASTORNO GLÁNDULAS SUPRARRENAIS	4	8,25	6,79%	4,65%	70,37%	75,58%
242.	TIROTOXICOSE CON OU SEN BOCIO	3	5,33	3,29%	3,49%	73,66%	79,07%
401.	HIPERTENSIÓN ESENCIAL	2	7,50	3,09%	2,33%	76,75%	81,40%
211.	NEOPLASIA BENIGNA OUTRAS PARTES APARELLO DIXESTIVO	2	2,50	1,03%	2,33%	77,78%	83,72%
558.	OUTRAS GASTROENTERITE/COLITE NON INFECC. E AS NON ESPECIF	2	5,50	2,26%	2,33%	80,04%	86,05%
307.	SÍNTOMAS OU SÍNDROMES ESPECIAIS NON CLASIF. BAIXO OUTROS CONCEP	2	6,00	2,47%	2,33%	82,51%	88,37%
577.	ENFERMIDADES PANCREÁTICAS	1	2,00	0,41%	1,16%	82,92%	89,53%
V72	EXAMES ESPECIAIS	1	3,00	0,62%	1,16%	83,54%	90,70%
	Total	86	5,65	100,00%	100,00%		



Hematología clínica



Recursos físicos	2005	2006
Camas funcionantes	11	11

Recursos humanos	2005	2006
Xefe de sección	2	2
Facultativos especialistas de área	7	7

Actividade hospitalización		
Ingresos		
Programados	0	0
Urxentes	341	401
Ingresos totais externos	341	401
Traslado interno	48	36
Ingresos TOTAIS	389	437
Estadías	5.768	6.865
Altas		
Domicilio	318	356
Traslado a outro hospital	0	0
Voluntarias	1	0
Exitus	47	60
Altas internas	21	17
Altas TOTAIS	387	433
Indicadores		
Estadía media	14,83	15,71
Índice de ocupación	143,61	170,98
Índice de rotación	35,36	39,73
Presión de urxencias	100,00	100,00
Taxa de mortalidade	12,08	13,73

Actividade consultas externas	2005	2006
Iniciais	3.237	3.274
Sucesivas	11.244	12.462
Indicadores		
Consultas / día	58,39	63,71
Relación sucesivas / iniciais	3,47	3,81

Actividade en urxencias		
Urxencias atendidas	179	230
Urxencias ingresadas	160	214

Hematología - Hospital de Día	2005	2006
Ciclos	1.154	880
Transfusións	913	984
Ciclos segundo nivel		
NIVEL I	607	455
NIVEL II	547	425
Total	1.154	880

D.R.G. HEMATOLOXÍA CLÍNICA

Nº de ALTAS	Peso medio	U.P.H.	Estadía media
416	3,3500	1.393,58	16,87

10 G.R.D. MÁIS FRECUENTES

CÓDIGO	DESCRICIÓN	peso G.R.D.	número de altas	estadía media	% de altas	acumulado % de altas	U.P.H.
403	LINFOMA E LEUCEMIA NON AGUDA CON CC	2,8259	46	16,41	11,06%	11,06%	129,99
410	QUIMIOTERAPIA	1,0824	45	7,27	10,82%	21,88%	48,71
578	LINFOMA E LEUCEMIA NON AGUDA CON CC MAIOR	6,7778	33	23,82	7,93%	29,81%	223,67
404	LINFOMA E LEUCEMIA NON AGUDA SEN CC	1,4679	27	10,67	6,49%	36,30%	39,63
101	OUTROS DIAGNÓSTICOS DE APARELLO RESPIRATORIO CON CC	1,0179	19	11,84	4,57%	40,87%	19,34
395	TRASTORNOS DOS HEMACÍAS IDADE>17	1,0884	17	8,35	4,09%	44,95%	18,50
576	LEUCEMIA AGUDA CON CC MAIOR	11,5993	16	28,44	3,85%	48,80%	185,59
782	LEUCEMIA AGUDA SEN PROCEDEMENTO CIRÚRXICO MAIOR IDADE>17 CON CC	7,0953	15	29,20	3,61%	52,40%	106,43
398	TRASTORNO DE S.RETICULOENDOTELIAL E INMUNITARIOS CON CC	1,4226	15	12,40	3,61%	56,01%	21,34
541	TRAST.RESPIRATORIOS EXC. INFECCIÓN, BRONQUITE, ASMA CON CC MAIOR	2,4392	14	13,21	3,37%	59,38%	34,15
Total		3,3500	416	16,87	100,00%		1.393,58

10 DIAGNÓSTICOS MÁIS FRECUENTES

CÓDIGO	DESCRICIÓN	número de altas	estadía media	% de estancias	% de altas	acumulado % estancias	acumulado % altas
V58	OUTROS COIDADOS POSTERIORES E ATENCIÓN POSTERIOR NEOM	63	12,63	11,35%	15,14%	11,35%	15,14%
200.	LINFOSARCOMA E RETICULOSARCOMA	52	23,94	17,75%	12,50%	29,09%	27,64%
205.	LEUCEMIA MIELOIDE	45	22,18	14,22%	10,82%	43,32%	38,46%
203.	NEOPLASIA INMUNOPROLIFERATIVAS E MIELOMA MÚLTIPLE	25	15,12	5,39%	6,01%	48,70%	44,47%
519.	OUTRAS ENFERMIDADES DO APARELLO RESPIRATORIO	23	10,74	3,52%	5,53%	52,22%	50,00%
202.	OTRAS NEOPLASIAS MALIGNAS TECIDOS LINFÓIDES E HISTIOCÍTICOS	22	23,14	7,25%	5,29%	59,48%	55,29%
288.	ENFERMIDADES DE GLÓBULOS BLANCOS	19	12,89	3,49%	4,57%	62,97%	59,86%
238.	N.COMPOR.INCERTO DOUTROS SITIOS E TEC.DE SITU E TEC.NON ESPE	17	16,12	3,91%	4,09%	66,88%	63,94%
204.	LEUCEMIA LINFOIDE	13	18,38	3,41%	3,13%	70,28%	67,07%
284.	ANEMIA APLÁSTICA	11	12,73	2,00%	2,64%	72,28%	69,71%
Total		416	16,87	100,00%	100,00%		



Medicina interna Nai



Recursos físicos	2005	2006
Camas funcionantes	36	36

Recursos humanos		
Xefe de servizo	Manuel De Toro Santos	
Xefe de sección	2	2
Facultativos especialistas de área	4	4

Actividade hospitalización		
Ingresos		
Programados	0	0
Urxentes	1.328	1.318
Ingresos totais externos	1.328	1.318
Traslado interno	113	109
Ingresos TOTAIS	1.441	1.427
Estadías	11.520	11.463
Altas		
Domicilio	925	869
Traslado a outro hospital	1	4
Voluntarias	2	3
Exitus	130	99
Altas internas	386	437
Altas TOTAIS	1.444	1.412
Indicadores		
Estadía media	7,99	8,03
Índice de ocupación	87,26	87,24
Índice de rotación	39,70	39,64
Presión de urxencias	100,00	100,00
Taxa de mortalidade	9,02	6,94

Actividade consultas externas	2005	2006
Iniciais	1.283	2.019
Sucesivas	1.661	2.029
Indicadores		
Consultas / día	11,87	16,39
Relación sucesivas / iniciais	1,29	1,00

Actividade en urxencias		
Urxencias atendidas	3.510	3.678
Urxencias ingresadas	3.414	3.567

D.R.G. MEDICINA INTERNA NAI

Nº de ALTAS	Peso medio	U.P.H.	Estadía media
975	2,0629	2.011,28	11,29

10 G.R.D. MÁIS FRECUENTES

CÓDIGO	DESCRIPCIÓN	peso G.R.D.	número de altas	estadía media	% de altas	acumulado % de altas	U.P.H.
14	ICTUS CON INFARTO	2,0401	89	10,11	9,13%	9,13%	179,92
541	TRAST.RESPIRATORIOS EXC. INFECCIÓN, BRONQUITE, ASMA CON CC MAIOR	2,4392	67	12,46	6,87%	16,00%	163,43
127	INSUFICIENCIA CARDÍACA E CHOQUE	1,5409	52	9,81	5,33%	21,33%	80,13
832	ISQUEMIA TRANSITORIA	0,8790	39	6,97	4,00%	25,33%	34,28
544	ICC E ARRITMIA CARDÍACA CON CC MAIOR	3,5968	35	10,86	3,59%	28,92%	125,89
533	OUTROS TRAST. SISTEMA NERVIOSO EXC. AIT, CONVULSIÓN E CEFALEA CON CC MAIOR	4,7899	33	17,97	3,38%	32,31%	158,07
294	DIABETE IDADE>35	0,9828	29	7,72	2,97%	35,28%	28,30
395	TRASTORNOS DOS HEMACÍAS IDADE>17	1,0884	26	7,62	2,67%	37,95%	28,30
15	ACCIDENTE CEREBROVASCULAR NON ESPECIFICO E OCLUSIÓN PRECEREBRAL SEN INFARTO	1,5191	24	12,46	2,46%	40,41%	35,62
88	ENFERMIDADE PULMONAR OBSTRUTIVA CRÓNICA	1,2016	24	8,50	2,46%	42,87%	28,84
	Total	2,0629	975	11,29	100,00%		2.011,28

10 DIAGNÓSTICOS MÁIS FRECUENTES

CÓDIGO	DESCRIPCIÓN	número de altas	estadía media	% de estancias	% de altas	acumulado % estancias	acumulado % altas
434.	OCLUSIÓN DE ARTERIAS CEREBRAIS	143	11,60	15,08%	14,67%	15,08%	14,67%
428.	INSUFICIENCIA CARDÍACA	63	10,30	5,90%	6,46%	20,98%	21,13%
250.	DIABETES MELLITUS	44	9,48	3,79%	4,51%	24,77%	25,64%
519.	OUTRAS ENFERMIDADES DO APARELLO RESPIRATORIO	44	9,25	3,70%	4,51%	28,46%	30,15%
435.	ISQUEMIA CEREBRAL TRANSITORIA	41	7,10	2,64%	4,21%	31,11%	34,36%
780.	SÍNTOMAS XERAIS	40	11,43	4,15%	4,10%	35,26%	38,46%
491.	BRONQUITE CRÓNICA	39	9,36	3,32%	4,00%	38,58%	42,46%
518.	OUTRAS ENFERMIDADES PULMONARES	32	11,41	3,32%	3,28%	41,90%	45,74%
481.	PNEUMONÍA PNEUMOCÓCICA (PNEUM. POR ESTREPTOCOCO PNEUMONIAE)	26	11,62	2,74%	2,67%	44,64%	48,41%
599.	OUTRAS ALTERACIÓN DE URETRA E VÍAS URINARIAS	20	10,65	1,94%	2,05%	46,58%	50,46%
	Total	975	11,29	100,00%	100,00%		

Medicina interna infecciosos Nai



Recursos físicos	2005	2006
Camas funcionantes	9	9

Recursos humanos		
Xefe de sección	Raúl Rodríguez	
Facultativos especialistas de área	1	2

Actividade hospitalización

<i>Ingresos</i>		
Programados	0	0
Urxentes	181	166
Ingresos totais externos	181	166
Traslado interno	303	360
Ingresos TOTAIS	484	526
Estadías	4.289	4.283
<i>Altas</i>		
Domicilio	383	444
Traslado a outro hospital	5	3
Voluntarias	3	4
Exitus	33	33
Altas internas	59	38
Altas TOTAIS	483	522
<i>Indicadores</i>		
Estadia media	8,86	8,14
Índice de ocupación	133,21	130,38
Índice de rotación	55,00	58,44
Presión de urxencias	100,00	100,00
Taxa de mortalidade	6,82	6,27

Actividade consultas externas		
Iniciais	242	266
Sucesivas	909	869

<i>Indicadores</i>		
Consultas / día	4,64	4,60
Relación sucesivas / iniciais	3,76	3,27

D.R.G. MEDICINA INTERNA INFECCIOSOS NAI

Nº de ALTAS	Peso medio	U.P.H.	Estadia media
484	1,7561	849,94	9,69

10 G.R.D. MÁIS FRECUENTES

CÓDIGO	DESCRIPCIÓN	peso G.R.D.	número de altas	estadia media	% de altas	acumulado % de altas	U.P.H.
541	TRAST.RESPIRATORIOS EXC. INFECCIONS, BRONQUITE, ASMA CON CC MAIOR	2,4392	26	9,23	5,37%	5,37%	63,42
14	ICTUS CON INFARTO	2,0401	24	10,29	4,96%	10,33%	47,95
127	INSUFICIENCIA CARDÍACA E CHOQUE	1,5409	21	10,10	4,34%	14,67%	32,36
814	GASTROENTERITE NON BACTERIANA E DOR ABDOMINAL IDADE > 17 SEN CC	0,4448	17	4,65	3,51%	18,18%	7,56
544	ICC E ARRITMIA CARDÍACA CON CC MAIOR	3,5968	15	7,00	3,10%	21,28%	53,95
88	ENFERMIDADE PULMONAR OBSTRUTIVA CRÓNICA	1,2016	13	6,92	2,69%	23,97%	15,62
87	EDEMA PULMONAR E INSUFICIENCIA RESPIRATORIA	1,6033	12	7,42	2,48%	26,45%	19,24
714	HIV CON DIAGNOSTICO RELACIONADO SIGNIFICATIVO	2,0234	12	9,83	2,48%	28,93%	24,28
551	ESOFAXITE, GASTROENTERITE E ÚLCERA NON COMPLICADA CON CC MAIOR	1,9413	11	10,18	2,27%	31,20%	20,66
101	OUTROS DIAGNÓSTICOS DE APARELLO RESPIRATORIO CON CC	1,0179	11	7,73	2,27%	33,47%	11,20
	Total	1,7561	484	9,69	100,00%		849,94

10 DIAGNÓSTICOS MÁIS FRECUENTES

CÓDIGO	DESCRIPCIÓN	número de altas	estadia media	% de estancias	% de altas	acumulado % estancias	acumulado % altas
434.	OCLUSIÓN DE ARTERIAS CEREBRAIS	38	11,11	8,99%	7,85%	8,99%	7,85%
519.	OUTRAS ENFERMIDADES DO APARELLO RESPIRATORIO	24	7,46	3,82%	4,96%	12,81%	12,81%
558.	OUTRAS GASTROENTERITES/COLITES NON INFECC. AS NON ESPECIF	24	4,29	2,20%	4,96%	15,00%	17,77%
428.	INSUFICIENCIA CARDÍACA	22	8,36	3,92%	4,55%	18,93%	22,31%
780.	SÍNTOMAS XERAIS	22	9,18	4,31%	4,55%	23,23%	26,86%
518.	OUTRAS ENFERMIDADES PULMONARES	19	8,84	3,58%	3,93%	26,81%	30,79%
491.	BRONQUITE CRÓNICA	18	6,33	2,43%	3,72%	29,24%	34,50%
481.	PNEUMONÍA PNEUMOCÓCICA (PNEUM. POR ESTREPTOCOCCO PNEUMONIAE)	16	10,38	3,54%	3,31%	32,78%	37,81%
042.	ENFERMIDADE POR VIRUS DE INMUNODEFICIENCIA HUMANA (VIH)	15	20,20	6,46%	3,10%	39,24%	40,91%
682.	OUTRA CELULITE E ABSCESSO	15	7,53	2,41%	3,10%	41,65%	44,01%
	Total	484	9,69	100,00%	100,00%		



Medicina interna Piñor



Recursos físicos	2005	2006
Camas funcionantes	73	69

Recursos humanos		
Xefe de servizo	Ovidio Fernández Álvarez	
Xefe de sección	1	0
Facultativos especialistas de área	8	8

Actividade hospitalización		
Ingresos		
Programados	0	0
Urxentes	1.980	2.173
Ingresos totais externos	1.980	2.173
Traslado interno	61	93
Ingresos TOTAIS	2.041	2.266
Estadías	24.254	24.799
Altas		
Domicilio	1.555	1.733
Traslado a outro hospital	1	1
Voluntarias	1	1
Exitus	295	302
Altas internas	182	224
Altas TOTAIS	2.034	2.261
Indicadores		
Estadía media	11,88	10,94
Índice de ocupación	90,88	99,17
Índice de rotación	27,98	33,08
Presión de urxencias	100,00	100,00
Taxa de mortalidade	14,45	13,33

Actividade consultas externas	2005	2006
Iniciais	0	0
Sucesivas	532	775
Indicadores		
Consultas / día	2,15	3,14

D.R.G. MEDICINA INTERNA PIÑOR

Nº de ALTAS	Peso medio	U.P.H.	Estadía media
2037	2,0300	4.135,20	11,85

10 G.R.D. MÁIS FRECUENTES

CÓDIGO	DESCRIPCIÓN	peso G.R.D.	número de altas	estadía media	% de altas	acumulado % de altas	U.P.H.
541	TRAST.RESPIRATORIOS EXC. INFECCIÓN, BRONQUITE, ASMA CON CC MAIOR	2,4392	379	11,90	18,61%	18,61%	924,46
127	INSUFICIENCIA CARDÍACA E CHOQUE	1,5409	149	11,85	7,31%	25,92%	229,59
87	EDEMA PULMONAR E INSUFICIENCIA RESPIRATORIA	1,6033	138	10,39	6,77%	32,70%	221,26
544	ICC E ARRITMIA CARDÍACA CON CC MAIOR	3,5968	118	11,41	5,79%	38,49%	424,42
14	ICTUS CON INFARTO	2,0401	116	11,47	5,69%	44,18%	236,65
540	INFECCIÓN E INFLAMACIÓN RESPIRATORIAS CON CC MAIOR	3,6190	83	13,98	4,07%	48,26%	300,38
101	OUTROS DIAGNÓSTICOS DE APARELLO RESPIRATORIO CON CC	1,0179	74	11,50	3,63%	51,89%	75,32
88	ENFERMIDADE PULMONAR OBSTRUTIVA CRÓNICA	1,2016	51	11,25	2,50%	54,39%	61,28
533	OUTROS TRAST. SISTEMA NERVIOSO EXC. AIT, CONVULSIÓN E CEFALEA CON CC MAIOR	4,7899	43	15,21	2,11%	56,50%	205,97
832	ISQUEMIA TRANSITORIA	0,8790	41	8,73	2,01%	58,52%	36,04
	Total	2,0300	2.037	11,85	100,00%		4.135,20

10 DIAGNÓSTICOS MÁIS FRECUENTES

CÓDIGO	DESCRIPCIÓN	número de altas	estadía media	% de estancias	% de altas	acumulado % estancias	acumulado % altas
518.	OUTRAS ENFERMIDADES PULMONARES	260	10,95	11,79%	12,76%	11,79%	12,76%
434.	OCLUSIÓN DE ARTERIAS CEREBRAIS	187	13,18	10,21%	9,18%	22,00%	21,94%
428.	INSUFICIENCIA CARDÍACA	155	11,66	7,49%	7,61%	29,48%	29,55%
491.	BRONQUITE CRÓNICA	135	10,84	6,06%	6,63%	35,55%	36,18%
519.	OUTRAS ENFERMIDADES DO APARELLO RESPIRATORIO	127	12,57	6,62%	6,23%	42,16%	42,42%
481.	PNEUMONÍA PNEUMOCÓCICA (PNEUM. POR ESTREPTOCOCO PNEUMONIAE)	107	10,94	4,85%	5,25%	47,01%	47,67%
507.	PNEUMONITE POR SÓLIDOS E LÍQUIDOS	100	13,80	5,72%	4,91%	52,73%	52,58%
599.	OUTRAS ALTERACIÓN DE URETRA E VÍAS URINARIAS	82	12,23	4,16%	4,03%	56,89%	56,60%
402.	CARDIOPATÍA HIPERTENSIVA	71	11,97	3,52%	3,49%	60,41%	60,09%
435.	ISQUEMIA CEREBRAL TRANSITORIA	46	11,11	2,12%	2,26%	62,52%	62,35%
	Total	2.037	11,85	100,00%	100,00%		

Medicina interna Cristal



Recursos físicos	2005	2006
Camas funcionantes	45	43

Recursos humanos		
Xefe de servizo	Ovidio Fernández Álvarez	
Xefe de sección	2	2
Facultativos especialistas de área	6	8
M.I.R.	9	8

Actividade hospitalización		
Ingresos		
Programados	0	0
Urxentes	1.304	1.645
Ingresos totais externos	1.304	1.645
Traslado interno	350	413
Ingresos TOTAIS	1.654	2.058
Estadías	15.044	17.362
Altas		
Domicilio	1.229	1.568
Traslado a outro hospital	9	9
Voluntarias	1	3
Exitus	146	162
Altas internas	259	301
Altas TOTAIS	1.644	2.043
Indicadores		
Estadía media	9,10	8,44
Índice de ocupación	92,90	110,62
Índice de rotación	36,96	47,86
Presión de urxencias	100,00	100,00
Taxa de mortalidade	8,83	7,87

Actividade consultas externas	2005	2006
Iniciais	1.907	2.710
Sucesivas	4.349	4.003

Indicadores		
Consultas / Día	25,23	27,18
Relación sucesivas / iniciais	2,28	1,48

Actividade en urxencias		
Urxencias atendidas	7.238	7.775
Urxencias ingresadas	6.068	7.028

MEDICINA INTERNA INFECCIOSOS HOSPITAL DE DÍA (MIRX)	2005	2006
V.I.H tratamientos	81	67
Outros tratamientos	244	106
Total consultas enfermaría	1.069	2.371
curas e extr. analíticas	729	684

D.R.G. MEDICINA INTERNA CRISTAL


Nº de ALTAS	Peso medio	U.P.H.	Estadia media
1742	1,8708	3.259,02	10,35

10 G.R.D. MÁIS FRECUENTES

CÓDIGO	DESCRIPCIÓN	peso G.R.D.	número de altas	estadia media	% de altas	acumulado % de altas	U.P.H.
541	TRAST.RESPIRATORIOS EXC. INFECCIONS, BRONQUITE, ASMA CON CC MAIOR	2,4392	163	9,93	9,36%	9,36%	397,59
127	INSUFICIENCIA CARDÍACA E CHOQUE	1,5409	68	7,56	3,90%	13,26%	104,78
395	TRASTORNOS DOS HEMACIAS IDADE>17	1,0884	58	11,05	3,33%	16,59%	63,13
544	ICC E ARRITMIA CARDÍACA CON CC MAIOR	3,5968	57	9,54	3,27%	19,86%	205,02
87	EDEMA PULMONAR E INSUFICIENCIA RESPIRATORIA	1,6033	55	8,05	3,16%	23,02%	88,18
14	ICTUS CON INFARTO	2,0401	46	8,67	2,64%	25,66%	92,49
557	TRASTORNOS HEPATOBILIARES E DO PÁNCREAS CON CC MAIOR	3,8105	38	16,84	2,18%	27,84%	141,75
88	ENFERMIDADE PULMONAR OBSTRUTIVA CRÓNICA	1,2016	34	9,09	1,95%	29,79%	40,85
207	TRASTORNOS DO TRATO BILIAR CON CC	1,1657	30	10,10	1,72%	31,52%	34,97
175	HEMORRAXIA GASTROINTESTINAL SEN CC	0,8299	27	6,89	1,55%	33,07%	22,05
	Total	1,8708	1.742	10,35	100,00%		3.259,02

10 DIAGNÓSTICOS MÁIS FRECUENTES

CÓDIGO	DESCRIPCIÓN	número de altas	estadia media	% de estancias	% de altas	acumulado % estancias	acumulado % altas
518.	OUTRAS ENFERMIDADES PULMONARES	103	9,07	5,18%	5,91%	5,18%	5,91%
428.	INSUFICIENCIA CARDÍACA	75	8,09	3,37%	4,31%	8,55%	10,22%
434.	OCLUSIÓN DE ARTERIAS CEREBRAIS	74	10,95	4,49%	4,25%	13,04%	14,47%
491.	BRONQUITE CRÓNICA	73	8,62	3,49%	4,19%	16,53%	18,66%
481.	PNEUMONIA PNEUMOCÓCICA (PNEUM. POR ESTREPTOCOCCO PNEUMONIAE)	63	10,83	3,78%	3,62%	20,31%	22,27%
780.	SÍNTOMAS XERASIS	55	8,35	2,55%	3,16%	22,86%	25,43%
519.	OUTRAS ENFERMIDADES DO APARELLO RESPIRATORIO	51	6,67	1,89%	2,93%	24,75%	28,36%
599.	OUTRAS ALTERACIONS DE URETRA E VÍAS URINARIAS	44	8,43	2,06%	2,53%	26,80%	30,88%
574.	COLELITIASE	42	10,24	2,39%	2,41%	29,19%	33,30%
280.	ANEMIAS POR CARENCIA DE FERRO	40	11,53	2,56%	2,30%	31,75%	35,59%
	Total	1.742	10,35	100,00%	100,00%		



Hospitalización a domicilio



Recursos humanos

Facultativa especialista de área Ángeles Castillo Losada

SERVIZO ORIXE	Altas	E.Medía Orixe	Estadías Orixe	E. Media HADO	Estadías HADO	Visita Médico	Promed. V. Med.	Total V. Enferm.	Promed. V. Enferm.
ACV Anxioloxía e Cir.Vascular	52	15,10	755	21,58	1.122	400	7,84	610	11,96
CAR Cardiología	2	12,00	12	14,00	28	14	7,00	13	6,50
CGD Cirurxía Xeral e Dixestiva	110	13,39	1.419	15,03	1.653	718	6,65	1.072	9,93
DIG Dixestivo	8	6,13	49	7,38	59	17	2,13	20	2,50
END Endocrinoloxía	1	19,00	19	14,00	14	7	7,00	8	8,00
GIN Xinecoloxía	10	9,80	98	6,50	65	33	3,30	37	4,11
HEM Hematoloxía	2	7,00	14	5,00	10	4	2,00	4	2,00
MIR Medicina Interna	94	13,11	1.180	11,24	1.057	513	5,58	700	7,61
NCR Neurocirurxía	1	0,00	0	3,00	3	4	4,00	7	7,00
NEF Nefroloxía	14	0,86	12	7,07	99	43	3,07	65	4,64
NML Neumoloxía	10	22,00	220	10,20	102	48	4,80	113	11,30
NRL Neuroloxía	52	1,22	62	2,85	148	99	1,98	244	4,69
ONC Oncoloxía Médica	46	6,47	278	25,59	1.177	481	10,46	506	11,00
ORL Otorrinolaringoloxía	4	15,25	61	17,25	69	15	5,00	33	8,25
TRA Traumatoloxía	125	10,00	1.150	7,52	940	396	3,17	497	4,01
URG Urgencias	62	0,50	31	7,06	438	279	4,50	309	5,07
URO Uroloxía	1	10,00	10	1,00	1	1	1,00	1	1,00
Total xeral	594	9,44	5.370	11,76	6.985	3.072	5,24	4.239	7,23

Evolución da actividade

ANOS DE ALTA	Altas	E.Medía Orixe	Estadías Orixe	E. Media HADO	Estadías HADO	Visita Médico	Promed. V. Med.	Total V. Enferm.	Promed. V. Enferm.
2003	223	13,48	2.885	21,54	4.804	1.547	6,94	2.422	10,86
2004	206	11,92	2.313	22,26	4.585	1.759	8,58	2.735	13,34
2005	391	10,85	4.078	15,16	5.929	2.462	6,43	3.509	9,23
2006	594	9,44	5.370	11,76	6.985	3.072	5,24	4.239	7,23

Unidade de cuidados paliativos



Recursos físicos	2005	2006
Camas de hospitalización	15	16

Recursos humanos	2005	2006
Facultativos especialistas de área	2	2

Actividade hospitalización		
Ingresos		
Programados	0	0
Urxentes	166	163
Ingresos totais externos	166	163
Traslado interno	189	189
Ingresos TOTAIS	355	352
Estadías	3.952	4.223
Altas		
Domicilio	117	95
Traslado a outro hospital	0	1
Voluntarias	0	0
Exitus	214	244
Altas internas	21	14
Altas TOTAIS	352	354
Indicadores		
Estadía media	11,13	12,00
Índice de ocupación	80,65	72,27
Índice de rotación	24,32	21,99
Presión de urxencias	100,00	100,00
Taxa de mortalidade	60,28	69,32

Actividade consultas externas		
Iniciais	146	70
Sucesivas	838	216
Indicadores		
Consultas / Día	3,97	1,16
Relación sucesivas / iniciais	5,74	3,09

D.R.G. UNIDADE DE COIDADOS PALIATIVOS

Nº de ALTAS	Peso medio	U.P.H.	Estadia media
340	2,4638	837,68	19,13

10 G.R.D. MÁIS FRECUENTES

CÓDIGO	DESCRIPCIÓN	peso G.R.D.	número de altas	estadia media	% de altas	acumulado % de altas	U.P.H.
541	TRAST.RESPIRATORIOS EXC. INFECCIONS, BRONQUITE, ASMA CON CC MAIOR	2,4392	41	17,24	12,06%	12,06%	100,01
172	NEOPLASIA MALIGNA DIXESTIVA CON CC	2,1815	25	20,68	7,35%	19,41%	54,54
557	TRASTORNOS HEPATOBILIARES E DO PÁNCREAS CON CC MAIOR	3,8105	24	13,42	7,06%	26,47%	91,45
552	TRAST. AP. DIXESTIVO, EXCEPTO ESOF., GASTROENT. E ÚLC. NON COMPL. CON CC MAIOR	3,4160	23	14,78	6,76%	33,24%	78,57
82	NEOPLASIAS RESPIRATORIAS	1,9777	21	16,24	6,18%	39,41%	41,53
203	NEOPLASIA MALIGNA DE SISTEMA HEPATOBILIAR OU DE PÁNCREAS	1,8166	20	12,10	5,88%	45,29%	36,33
101	OUTROS DIAGNÓSTICOS DE APARELLO RESPIRATORIO CON CC	1,0179	12	10,33	3,53%	48,82%	12,21
569	TRAST. DE RIL E TRATO URINARIO EXCEPTO INSUFICIENCIA RENAL CON CC MAIOR	1,7439	10	26,50	2,94%	51,76%	17,44
10	NEOPLASIAS DE SISTEMA NERVIOSO CON CC	2,2247	9	19,44	2,65%	54,41%	20,02
395	TRASTORNOS DOS HEMACIAS IDADE>17	1,0884	9	7,00	2,65%	57,06%	9,80
	Total	2,4638	340	19,13	100,00%		837,68

10 DIAGNÓSTICOS MÁIS FRECUENTES

CÓDIGO	DESCRIPCIÓN	número de altas	estadia media	% de estancias	% de altas	acumulado % estancias	acumulado % altas
162.	NEOPLASIA MALIGNA TRÁQUEA, BRONQUIOS E PULMÓN	32	18,09	8,90%	9,41%	8,90%	9,41%
197.	NEOPLASIA MALIGNA SEC. APARELLO RESPIRATORIO E DIXESTIVO	26	22,77	9,10%	7,65%	18,00%	17,06%
157.	NEOPLASIA MALIGNA PÁNCREAS	24	12,96	4,78%	7,06%	22,78%	24,12%
198.	NEOPLASIA MALIGNA SECUNDARIA DOUTROS SITIOS ESPECIFICADOS	19	29,58	8,64%	5,59%	31,42%	29,71%
518.	OUTRAS ENFERMIIDADES PULMONARES	18	13,50	3,74%	5,29%	35,16%	35,00%
151.	NEOPLASIA MALIGNA ESTÓMAGO	15	21,00	4,84%	4,41%	40,00%	39,41%
519.	OUTRAS ENFERMIIDADES DO APARELLO RESPIRATORIO	15	16,87	3,89%	4,41%	43,89%	43,82%
153.	NEOPLASIA MALIGNA COLÓN	12	18,17	3,35%	3,53%	47,24%	47,35%
191.	NEOPLASIA MALIGNA ENCÉFALO	10	14,90	2,29%	2,94%	49,53%	50,29%
188.	NEOPLASIA MALIGNA DA VEXIGA	8	24,63	3,03%	2,35%	52,56%	52,65%
	Total	340	19,13	100,00%	100,00%		

Unidade de curta estadia médica

Recursos físicos	2005	2006
Camas de hospitalización	20	21

Recursos humanos		
Xefe de servizo	Ovidio Fernández Álvarez	
Xefe de sección	1	0
Facultativos especialistas de área	1	0

Actividade hospitalizacion		
Ingresos		
Programados	0	53
Urxentes	947	861
Ingresos externos	947	914
Traslado interno	63	60
Ingresos TOTAIS	1.010	974

Estadías	3.459	3.441
-----------------	-------	-------

Altas		
Domicilio	809	803
Traslado a outro hospital	0	3
Voluntarias	0	1
Exitus	11	4
Altas internas	189	161
Altas TOTAIS	1.009	972

Indicadores		
Estadía media	3,42	3,53
Índice de ocupación	44,79	44,26
Índice de rotación	50,50	45,73
Presión de urxencias	100,00	94,20
Taxa de mortalidade	1,09	0,41

D.R.G. DE UNIDADE DE CORTA ESTADIA

Nº de ALTAS	Peso medio	U.P.H.	Estadia media
811	1,3700	1.111,06	3,53

10 G.R.D. MÁIS FRECUENTES

CÓDIGO	DESCRIPCIÓN	peso G.R.D.	número de altas	estadia media	% de altas	acumulado % de altas	U.P.H.
541	TRAST.RESPIRATORIOS EXC. INFECCIONS, BRONQUITE, ASMA CON CC MAIOR	2,4392	76	4,09	9,37%	9,37%	185,38
87	EDEMA PULMONAR E INSUFICIENCIA RESPIRATORIA	1,6033	62	3,71	7,64%	17,02%	99,40
127	INSUFICIENCIA CARDÍACA E CHOQUE	1,5409	42	3,86	5,18%	22,19%	64,72
321	INFECCIONS DE RIL E TRATO URINARIO IDADE>17 SEN CC	0,6773	40	3,50	4,93%	27,13%	27,09
88	ENFERMIDADE PULMONAR OBSTRUTIVA CRÓNICA	1,2016	38	4,21	4,69%	31,81%	45,66
294	DIABETE IDADE>35	0,9828	29	2,62	3,58%	35,39%	28,50
278	CELULITE IDADE>17 SEN CC	0,6598	24	3,63	2,96%	38,35%	15,84
544	ICC E ARRITMIA CARDÍACA CON CC MAIOR	3,5968	22	3,18	2,71%	41,06%	79,13
101	OUTROS DIAGNÓSTICOS DE APARELLO RESPIRATORIO CON CC	1,0179	22	3,86	2,71%	43,77%	22,39
131	TRASTORNOS VASCULARES PERIFÉRICOS SEN CC	0,9414	21	4,19	2,59%	46,36%	19,77
Total		1,3700	811	3,53	100,00%		1.111,06

10 DIAGNÓSTICOS MÁIS FRECUENTES

CÓDIGO	DESCRIPCIÓN	número de altas	estadia media	% de estancias	% de altas	acumulado % estancias	acumulado % altas
491.	BRONQUITE CRÓNICA	79	4,11	11,36%	9,74%	11,36%	9,74%
518.	OUTRAS ENFERMIDADES PULMONARES	72	3,71	9,33%	8,88%	20,68%	18,62%
428.	INSUFICIENCIA CARDÍACA	48	3,56	5,97%	5,92%	26,66%	24,54%
519.	OUTRAS ENFERMIDADES DO APARELLO RESPIRATORIO	40	3,60	5,03%	4,93%	31,69%	29,47%
682.	OUTRA CELULITE E ABSCESO	37	3,76	4,86%	4,56%	36,55%	34,03%
599.	OUTRAS ALTERACIONS DE URETRA E VÍAS URINARIAS	36	3,19	4,02%	4,44%	40,57%	38,47%
250.	DIABETES MELLITUS	34	2,65	3,14%	4,19%	43,71%	42,66%
453.	OUTRA EMBOLIA OU TROMBOSE VENOSA	31	4,10	4,44%	3,82%	48,15%	46,49%
590.	INFECCIONS RENAIIS	30	4,13	4,33%	3,70%	52,48%	50,18%
493.	ASMA	29	3,97	4,02%	3,58%	56,50%	53,76%
Total		811	3,53	100,00%	100,00%		

Nefroloxía

Recursos físicos	2005	2006
Camas funcionantes	12	12
Horas de quirófano disponibles	0	0
Horas de quirófano utilizadas	0	0

Recursos humanos		
Xefe de servizo	Alfonso Otero González	
Facultativos especialistas de área	4	5
M.I.R.	3	4

Actividade hospitalización

Ingresos		
Programados	0	0
Urxentes	450	364
Ingresos totais externos	450	364
Traslado interno	66	52
Ingresos TOTAIS	516	416
Estadías	5.707	4.430
Altas		
Domicilio	451	366
Traslado a outro hospital	2	3
Voluntarias	0	2
Exitus	29	24
Altas internas	38	19
Altas TOTAIS	520	414
Indicadores		
Estadía media	11,06	10,65
Índice de ocupación	130,42	101,14
Índice de rotación	43,00	34,67
Presión de urxencias	100,00	100,00
Taxa de mortalidade	5,62	5,77

Actividade consultas externas

Iniciais	814	715
Sucesivas	5.212	6.084
Indicadores		
Consultas / día	24,30	27,53
Relación sucesivas / iniciais	6,40	8,51

Actividade cirúrxica

Intervencións		
Cirurxía maior urxente	42	25
Indicadores		
Rendemento cirúrxico		
Intervencións programadas día	0,00%	0,00%
Intervencións urxentes día	0,12	0,07
Estadía media preoperatoria	0,00	0,00

Actividade en urxencias

Urxencias atendidas	267	208
Urxencias ingresadas	234	188

NEFROLOXÍA

PROBAS HOSPITAL DE DÍA	2005	2006
TEST EDTA + DPB	150	217
HOLTER	448	866
BIOPSIA RENAL	26	14
VELOCIDADE ONDA PULSO	100	96

HEMODIÁLISE CRÓNICOS

Sesiões		
Ordinarios	9.207	9.584
Virus C+	600	765
HbAg+	157	156
Total	9.964	10.505
Pacientes		
Ordinarios	732	738
Virus C+	48	62
HbAg+	12	12
Total	792	812

TRANSEÚNTES

Pacientes	4	0
TOTAL HEMODIÁLISE CRÓNICOS		
Pacientes	796	812
Sesiões	9.968	10.505

CAPD		
Revisiões	1.036	1.309
Pacientes	493	597
% Pacientes CAPD	38,2%	42,4%

HEMODIÁLISE DE AGUDOS

Sesiões		
Agudos	1.658	2.632
Hemofiltración	0	90
Total	1.658	2.722
Pacientes		
Agudos	370	445
Hemofiltración	0	8
Total	370	453

DPI		
Sesiões	319	238
Pacientes	54	48

PLASMAFERESE		
Sesiões	42	51
Pacientes	9	8

FUNDACIÓN IÑIGO ÁLVAREZ DE TOLEDO

HD BARCO		
Sesiões	3.170	3.224
Pacientes	262	266
HD NAI		
Sesiões	10.500	12.412
Pacientes	893	1.038
TOTAL FIAT		
Sesiões	13.670	15.636
Pacientes	1.155	1.304

D.R.G. NEFROLOXÍA

Nº de ALTAS	Peso medio	U.P.H.	Estadía media
395	1,9920	786,84	12,23

10 G.R.D. MÁIS FRECUENTES

CÓDIGO	DESCRICIÓN	peso G.R.D.	número de altas	estadía media	% de altas	acumulado % de altas	U.P.H.
316	INSUFICIENCIA RENAL	1,4619	36	12,33	9,11%	9,11%	51,75
315	OUTROS PROCEDEMENTOS CIRÚRXCOS SOBRE RIL E TRACTO URINARIO	2,9131	21	6,67	5,32%	14,43%	61,18
332	OUTROS DIAGNÓSTICOS DE RIL E TRACTO URINARIO IDADE>17 SEN CC	0,6914	15	3,80	3,80%	18,23%	10,37
331	OUTROS DIAGNÓSTICOS DE RIL E TRACTO URINARIO IDADE>17 CON CC	1,2222	14	10,43	3,54%	21,77%	17,11
551	ESOFAXITE, GASTROENTERITE E ÚLCERA NON COMPLICADA CON CC MAIOR	1,9413	11	10,27	2,78%	24,56%	21,35
239	FRACTURAS PATOLÓXICAS E NEOPLASIA MALIGNA MUSCULOESQUELÉTICA E T.CONECTIVO	2,0435	11	6,73	2,78%	27,34%	22,48
127	INSUFICIENCIA CARDÍACA E CHOQUE	1,5409	11	13,36	2,78%	30,13%	16,95
320	INFECCIÓN DE RIL E TRATO URINARIO IDADE>17 CON CC	1,0713	10	8,80	2,53%	32,66%	10,71
89	PNEUMONIA SIMPLE E PLEURITE IDADE>17 CON CC	1,4089	10	12,60	2,53%	35,19%	14,09
543	TRAST.CIRCULATORIOS EXCEPTO IAM, ENDOCARDITE, ICC E ARRITMIA CON CC MAIOR	2,8934	10	15,90	2,53%	37,72%	28,93
Total		1,9920	395	12,23	100,00%		786,84

10 DIAGNÓSTICOS MÁIS FRECUENTES

CÓDIGO	DESCRICIÓN	número de altas	estadía media	% de estancias	% de altas	acumulado % estancias	acumulado % altas
996.	COMPLICACIÓN PROPIAS DE CERTOS PROCEDEMENTOS ESPECIFICAD	34	9,41	6,62%	8,61%	6,62%	8,61%
584.	INSUFICIENCIA RENAL AGUDA	32	12,34	8,17%	8,10%	14,80%	16,71%
599.	OUTRAS ALTERACIÓN DE URETRA E VÍAS URINARIAS	21	10,95	4,76%	5,32%	19,56%	22,03%
V56	ADMISIÓN PARA DIÁLISE E CUIDADOS DE CATÉTER DE DIÁLISE	19	9,53	3,75%	4,81%	23,30%	26,84%
403.	ENFERMIDADE RENAL HIPERTENSIVA	13	14,77	3,97%	3,29%	27,28%	30,13%
446.	POLIARTRITE NODOSA E ENFERMIDADES CONEXAS	13	6,38	1,72%	3,29%	28,99%	33,42%
581.	SÍNDROME NEFRÓTICA	13	4,85	1,30%	3,29%	30,30%	36,71%
404.	ENFERMIDADE CARDÍACA E RENAL HIPERTENSIVA	12	18,00	4,47%	3,04%	34,77%	39,75%
481.	PNEUMONÍA PNEUMOCÓCICA (PNEUM. POR ESTREPTOCOCO PNEUMONIAE)	11	12,82	2,92%	2,78%	37,69%	42,53%
440.	ATEROESCLEROSE	8	27,13	4,49%	2,03%	42,18%	44,56%
Total		395	12,23	100,00%	100,00%		

10 PROCEDEMENTOS PRINCIPAIS MÁIS FRECUENTES

CÓDIGO	DESCRICIÓN	número de altas	estadía media	% de estancias	% de altas	acumulado % estancias	acumulado % altas
54.9	OUTRAS OPERACIÓN DA REXIÓN ABDOMINAL	18	10,83	74,71%	75,00%	74,71%	75,00%
97.8	OUTRA EXTRACCIÓN NON CIRÚRXCICA DE DISPOSITIVO TERAPÉUTICO	2	4,00	3,07%	8,33%	77,78%	83,33%
38.9	PUNCIÓN DE VASO	2	14,00	10,73%	8,33%	88,51%	91,67%
37.0	PERICARDIOCENTESE	1	11,00	4,21%	4,17%	92,72%	95,83%
55.2	PROCEDEMENTOS DIAGNÓSTICOS SOBRE RIL	1	19,00	7,28%	4,17%	100,00%	100,00%
Total		24	10,88	100,00%	100,00%		

Pneumoloxía



Recursos físicos	2005	2006
Camas funcionantes	28	28

Recursos humanos		
Xefe de servizo	1	0
Facultativos especialistas de área	10	11
Especialistas de cota	1	1
M.I.R	1	2

Actividade hospitalización		
Ingresos		
Programados	0	0
Urxentes	1.255	1.144
Ingresos totais externos	1.255	1.144
Traslado interno	121	141
Ingresos TOTAIS	1.376	1.285
Estadías	10.498	10.034
Altas		
Domicilio	1.212	1.082
Traslado a outro hospital	10	11
Voluntarias	1	1
Exitus	56	69
Altas internas	96	110
Altas TOTAIS	1.375	1.273
Indicadores		
Estadía media	7,96	7,81
Índice de ocupación	102,99	98,18
Índice de rotación	49,14	45,89
Presión de urxencias	100,00	100,00
Taxa de mortalidade	4,07	5,37

Actividade consultas externas	2005	2006
Iniciais	5.119	5.070
Sucesivas	6.211	7.040
Indicadores		
Consultas / día	45,7	49,0
Relación sucesivas / iniciais	1,21	1,39

PROBAS ESPECIAIS	2005	2006
Broncoscopías	464	516
Biopsias transbronquiais	78	53
Biopsias pleurais	40	29
Toracocentese	189	129
Metacolin	6	8
Espirometrías	2.023	1.746
Espirometrías centro especialidades	4.293	4.974
Probas alérxicas	104	81
Probas F. pulmonar (difusión...)	407	304
Volumes pulmonares	320	244
I.V. mens. inmunolóxicos	81	128
U.T.R.S.		
PSG basal	167	205
PSG con CPAP	87	59
Poligrafías respiratorias	220	305

D.R.G. PNEUMOLOXÍA

Nº de ALTAS	Peso medio	U.P.H.	Estadía media
1163	2,0866	2.426,77	8,87

10 G.R.D. MÁIS FRECUENTES

CÓDIGO	DESCRIPCIÓN	peso G.R.D.	número de altas	estadía media	% de altas	acumulado % de altas	U.P.H.
541	TRAST.RESPIRATORIOS EXC. INFECCIÓN, BRONQUITE, ASMA CON CC MAIOR	2,4392	408	9,11	35,08%	35,08%	994,04
87	EDEMA PULMONAR E INSUFICIENCIA RESPIRATORIA	1,6033	155	7,92	13,33%	48,41%	247,75
88	ENFERMIDADE PULMONAR OBSTRUTIVA CRÓNICA	1,2016	65	8,02	5,59%	54,00%	78,10
90	PNEUMONÍA SIMPLE E PLEURITE IDADE>17 SEN CC	0,8559	56	5,84	4,82%	58,81%	47,76
82	NEOPLASIAS RESPIRATORIAS	1,9777	52	8,92	4,47%	63,28%	100,36
89	PNEUMONÍA SIMPLE E PLEURITE IDADE>17 CON CC	1,4089	46	8,87	3,96%	67,24%	64,81
102	OUTROS DIAGNÓSTICOS DE APARELLO RESPIRATORIO SEN CC	0,6363	42	4,81	3,61%	70,85%	26,72
542	BRONQUITE E ASMA CON CC MAIOR	1,4478	41	7,27	3,53%	74,38%	59,36
97	BRONQUITE E ASMA IDADE>17 SEN CC	0,7277	31	5,26	2,67%	77,04%	22,56
78	EMBOLISMO PULMONAR	1,7319	24	10,13	2,06%	79,11%	41,57
	Total	2,0866	1.163	8,87	100,00%		2.426,77

10 DIAGNÓSTICOS MÁIS FRECUENTES

CÓDIGO	DESCRIPCIÓN	número de altas	estadía media	% de estancias	% de altas	acumulado % estancias	acumulado % altas
518.	OUTRAS ENFERMIDADES PULMONARES	232	9,06	20,38%	19,95%	20,38%	19,95%
491.	BRONQUITE CRÓNICA	208	8,51	17,16%	17,88%	37,54%	37,83%
481.	PNEUMONÍA PNEUMOCÓCICA (PNEUM. POR ESTREPTOCOCCO PNEUMONIAE)	121	7,98	9,35%	10,40%	46,88%	48,24%
493.	ASMA	82	6,33	5,03%	7,05%	51,91%	55,29%
486.	PNEUMONÍA POR ORGANISMO SEN ESPECIFICAR	71	8,11	5,58%	6,10%	57,49%	61,39%
162.	NEOPLASIA MALIGNA TRÁQUEA, BRONQUIOS E PULMÓN	67	9,39	6,09%	5,76%	63,59%	67,15%
494.	BRONQUIECTASIAS	49	10,76	5,11%	4,21%	68,69%	71,37%
519.	OUTRAS ENFERMIDADES DO APARELLO RESPIRATORIO	47	6,19	2,82%	4,04%	71,51%	75,41%
415.	ENFERMIDADE CARDIOPULMONAR AGUDA	38	11,37	4,19%	3,27%	75,70%	78,68%
786.	SÍNTOMAS DO APARELLO RESPIRATORIO E OUTROS SÍNTOMAS TORÁCICOS	20	5,85	1,13%	1,72%	76,83%	80,40%
	Total	1.163	8,87	100,00%	100,00%		



Neuroloxía



Recursos físicos	2005	2006
Camas funcionantes	24	24

Recursos humanos		
Xefe de servizo	Guillermo Ozaita Arteche	
Facultativos especialistas de área	5	5

Actividade hospitalización		
Ingresos		
Programados	0	0
Urxentes	706	742
Ingresos totais externos	706	742
Traslado interno	49	76
Ingresos TOTAIS	755	818
Estadías	8.292	9.164
Altas		
Domicilio	658	733
Traslado a outro hospital	5	10
Voluntarias	0	0
Exitus	29	20
Altas internas	49	65
Altas TOTAIS	741	828
Indicadores		
Estadía media	10,98	11,20
Índice de ocupación	94,76	104,61
Índice de rotación	31,46	34,08
Presión de urxencias	100,00	100,00
Taxa de mortalidade	3,84	2,44

Actividade consultas externas	2005	2006
Iniciais	2.519	3.004
Sucesivas	6.337	6.994
Indicadores		
Consultas / día	35,71	40,48
Relación sucesivas / iniciais	2,52	2,33

D.R.G. NEUROLOXÍA

Nº de ALTAS	Peso medio	U.P.H.	Estadía media
763	1,7002	1.297,28	12,17

10 G.R.D. MÁIS FRECUENTES

CÓDIGO	DESCRIPCIÓN	peso G.R.D.	número de altas	estadía media	% de altas	acumulado % de altas	U.P.H.
14	ICTUS CON INFARTO	2,0401	117	12,44	15,33%	15,33%	236,77
13	ESCLEROSE MÚLTIPLE E ATAXIA CEREBELOSA	1,1324	81	4,95	10,62%	25,95%	91,72
12	TRASTORNOS DEXENERATIVOS DO SISTEMA NERVIOSO	1,5491	69	12,30	9,04%	34,99%	106,89
832	ISQUEMIA TRANSITORIA	0,8790	54	7,70	7,08%	42,07%	47,47
25	CONVULSIÓNS E CEFALEA IDADE>17 SEN CC	0,8175	52	6,85	6,82%	48,89%	42,51
15	ACCIDENTE CEREBROVASCULAR NON ESPECIFICO E OCLUSIÓN PRECEREBRAL SEN INFARTO	1,5191	43	9,79	5,64%	54,52%	65,32
533	OUTROS TRAST. SISTEMA NERVIOSO EXC. AIT, CONVULSIÓNS E CEFALEA CON CC MAIOR	4,7899	37	30,22	4,85%	59,37%	175,31
810	HEMORRAXIA INTRACRANIAL	2,5674	35	21,17	4,59%	63,96%	87,50
45	TRASTORNOS NEUROLÓXICOS DO OLLO	0,7453	27	7,30	3,54%	67,50%	20,12
65	ALTERACIÓNS DO EQUILIBRIO	0,5901	22	5,95	2,88%	70,38%	12,98
	Total	1,7002	763	12,17	100,00%		1.297,28

10 DIAGNÓSTICOS MÁIS FRECUENTES

CÓDIGO	DESCRIPCIÓN	número de altas	estadía media	% de estancias	% de altas	acumulado % estancias	acumulado % altas
434.	OCLUSIÓN DE ARTERIAS CEREBRAIS	174	13,77	25,79%	22,80%	25,79%	22,80%
340.	ESCLEROSE MÚLTIPLE	69	4,55	3,38%	9,04%	29,17%	31,85%
435.	ISQUEMIA CEREBRAL TRANSITORIA	49	6,96	3,67%	6,42%	32,85%	38,27%
431.	HEMORRAXIA INTRACEREBRAL	45	32,18	15,59%	5,90%	48,43%	44,17%
780.	SÍNTOMAS XERAIS	45	8,42	4,08%	5,90%	52,51%	50,07%
345.	EPILEPSIA	43	8,09	3,75%	5,64%	56,26%	55,70%
332.	ENFERMIDADE DE PÁRKINSON	28	13,71	4,13%	3,67%	60,39%	59,37%
437.	OUTRA ENF.CEREBROVASCULAR Y ENF. CEREBROVASCULAR MAL DEFINIDA	22	8,32	1,97%	2,88%	62,36%	62,25%
358.	TRASTORNOS MIONEURAI TÓXICOS	17	13,65	2,50%	2,23%	64,86%	64,48%
335.	ENFERMIDADE DAS CÉLULAS DA HASTA ANTERIOR	13	11,15	1,56%	1,70%	66,42%	66,19%
	Total	763	12,17	100,00%	100,00%		



Oncología médica



Recursos físicos	2005	2006
Camas funcionantes	18	18

Recursos humanos		
Xefe de servizo	Jesús García Mata	
Facultativos especialistas de área	5	5

Actividade hospitalización

Ingresos		
Programados	0	4
Urxentes	728	659
Ingresos totais externos	728	663
Traslado interno	64	72
Ingresos totais	792	735

Estadías	7.413	7.070
-----------------	-------	-------

Altas		
Domicilio	563	530
Traslado a outro hospital	2	3
Voluntarias	0	3
Exitus	165	139
Altas internas	64	54
Altas TOTAIS	794	729

Indicadores		
Estadía media	9,36	9,62
Índice de ocupación	112,51	107,61
Índice de rotación	44,00	40,83
Presión de urxencias	100,00	99,40
Taxa de mortalidade	20,83	18,91

Actividade consultas externas		
Iniciais	1.461	1.536
Sucesivas	5.176	6.084

Indicadores		
Consultas / día	27,00	30,85
Relación sucesivas / iniciais	3,54	3,96

Oncología médica	2005	2006
Hospital de día		
SESIÓNS		
Nivel I	3.319	3.384
Nivel II	1.550	1.675
Nivel III	2.090	2.074
Nivel IV	698	1.132
Nivel V	366	362
Sesiões totais	8.023	8.627

D.R.G. ONCOLOGÍA MÉDICA

Nº de ALTAS	Peso medio	U.P.H.	Estadía media
675	1,8344	1.238,20	11,28

10 G.R.D. MÁIS FRECUENTES

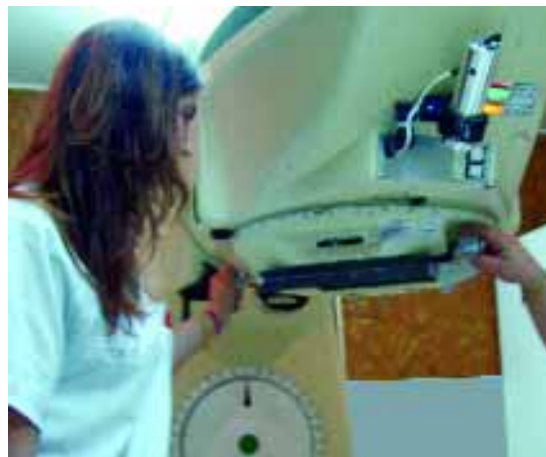
CÓDIGO	DESCRIPCIÓN	peso G.R.D.	número de altas	estadía media	% de altas	acumulado % de altas	U.P.H.
410	QUIMIOTERAPIA	1,0824	179	4,69	26,52%	26,52%	193,16
541	TRAST.RESPIRATORIOS EXC. INFECCIONS, BRONQUITE, ASMA CON CC MAIOR	2,4392	51	14,12	7,56%	34,07%	122,28
172	NEOPLASIA MALIGNA DIXESTIVA CON CC	2,1815	38	15,45	5,63%	39,70%	82,28
82	NEOPLASIAS RESPIRATORIAS	1,9777	32	15,84	4,74%	44,44%	63,29
552	TRAST. AP. DIXESTIVO, EXCEPTO ESOF., GASTROENT. E ÚLC. NON COMPL. CON CC MAIOR	3,4160	22	18,18	3,26%	47,70%	75,15
87	EDEMA PULMONAR E INSUFICIENCIA RESPIRATORIA	1,6033	20	10,40	2,96%	50,67%	32,07
203	NEOPLASIA MALIGNA DE SISTEMA HEPATOBILIAR OU DE PÁNCREAS	1,8166	19	11,84	2,81%	53,48%	33,09
10	NEOPLASIAS DE SISTEMA NERVIOSO CON CC	2,2247	17	10,94	2,52%	56,00%	35,50
239	FRACTURAS PATOLÓXICAS E NEOPLASIA MALIGNA MUSCULOESQUELÉTICA E T.CONECTIVO	2,0435	16	10,56	2,37%	58,37%	32,70
813	GASTROENTERITE NON BACTERIANA E DOR ABDOMINAL IDADE > 17 CON CC	0,8897	14	8,36	2,07%	60,44%	12,46
Total		1,8344	675	11,28	100,00%		1.238,20

10 DIAGNÓSTICOS MÁIS FRECUENTES

CÓDIGO	DESCRIPCIÓN	número de altas	estadía media	% de estancias	% de altas	acumulado % estancias	acumulado % altas
V58	OUTROS COIDADOS POSTERIORES E ATENCIÓN POSTERIOR NEOM	187	4,85	11,91%	27,70%	11,91%	27,70%
197.	NEOPLASIA MALIGNA SEC. APARELLO RESPIRATORIO E DIXESTIVO	63	15,83	13,10%	9,33%	25,01%	37,04%
198.	NEOPLASIA MALIGNA SECUNDARIA DOTROS SITIOS ESPECIFICADOS	46	11,87	7,17%	6,81%	32,18%	43,85%
162.	NEOPLASIA MALIGNA TRÁQUEA, BRONQUIOS E PULMÓN	43	15,72	8,88%	6,37%	41,06%	50,22%
518.	OUTRAS ENFERMIIDADES PULMONARES	31	10,03	4,09%	4,59%	45,15%	54,81%
288.	ENFERMIIDADES DE GLÓBULOS BRANCOS	20	8,30	2,18%	2,96%	47,33%	57,78%
519.	OTRAS ENFERMIIDADES DO APARELLO RESPIRATORIO	16	11,06	2,32%	2,37%	49,65%	60,15%
151.	NEOPLASIA MALIGNA ESTÓMAGO	15	17,20	3,39%	2,22%	53,04%	62,37%
787.	SÍNTOMAS QUE AFECTAN AO APARELLO DIXESTIVO	15	11,07	2,18%	2,22%	55,22%	64,59%
185.	NEOPLASIA MALIGNA PRÓSTATA	11	20,45	2,96%	1,63%	58,18%	66,22%
Total		675	11,28	100,00%	100,00%		



Oncología radioterápica



Recursos físicos	2005	2006
Camas funcionantes	0	0

Recursos humanos		
Xefa de sección	M ^a Concepción Victoria Fernández	
Facultativos especialistas de área	5	4

Actividade hospitalización		
Ingresos		
Programados	0	0
Urxentes	27	21
Ingresos totais externos	27	21
Traslado interno	24	22
Ingresos TOTAIS	51	43
Estadías	321	215

Altas		
Domicilio	36	32
Traslado a outro hospital	1	1
Voluntarias	0	0
Exitus	3	0
Altas internas	9	12
Altas TOTAIS	49	45

Indicadores		
Estadía media	6,29	5,00
Índice de ocupación	0,00	0,00
Índice de rotación	0,00	0,00
Presión de urxencias	100,00	100,00
Taxa de mortalidade	5,88	0,00

Actividade consultas externas		
Iniciais	924	1.004
Sucesivas	3.817	3.917

Indicadores		
Consultas / día	19,00	19,92
Relación sucesivas / iniciais	4,13	3,90

Oncología radioterápica	2005	2006
Unidade de tratamento		
NIVEL I		
Tratamentos iniciados	43	65
Tratamentos concluídos	42	66
Simulaci3ns	46	68
Sesi3ns ambulatorias	219	321
Sesi3ns hospitalarias	109	131
Total sesi3ns	328	452
NIVEL II		
Tratamentos iniciados	140	148
Tratamentos concluídos	132	135
Simulaci3ns	188	189
Sesi3ns ambulatorias	1.456	1.599
Sesi3ns hospitalarias	375	257
Total sesi3ns	1.831	1.856
NIVEL III		
Tratamentos iniciados	96	83
Tratamentos concluídos	91	92
Simulaci3ns	275	249
Sesi3ns ambulatorias	2.704	2.594
Sesi3ns hospitalarias	69	61
Total sesi3ns	2.773	2.655
TODOS OS NIVEIS		
Tratamentos iniciados	279	296
Tratamentos concluídos	265	293
Simulaci3ns	509	506
Tac dosimetría	285	284
Sesi3ns ambulatorias	4.379	4.514
Sesi3ns hospitalarias	553	449
Total sesi3ns	4.932	4.963

D.R.G. ONCOLOGÍA RADIOTERÁPICA

Nº de ALTAS	Peso medio	U.P.H.	Estadía media
33	2,1530	71,05	10,18

10 G.R.D. MÁIS FRECUENTES

CÓDIGO	DESCRCIÓN	peso G.R.D.	número de altas	estadía media	% de altas	acumulado % de altas	U.P.H.
10	NEOPLASIAS DE SISTEMA NERVIOSO CON CC	2,2247	8	7,25	24,24%	24,24%	17,80
239	FRACTURAS PATOLÓXICAS E NEOPLASIA MALIGNA MUSCULOESQUELÉTICA E T.CONECTIVO	2,0435	6	12,83	18,18%	42,42%	12,26
172	NEOPLASIA MALIGNA DIXESTIVA CON CC	2,1815	2	1,50	6,06%	48,48%	4,36
173	NEOPLASIA MALIGNA DIXESTIVA SEN CC	1,1371	2	2,50	6,06%	54,55%	2,27
216	BIOPSIAS DE SISTEMA MUSCULOESQUELÉTICO E TECIDO CONECTIVO	2,6584	1	10,00	3,03%	57,58%	2,66
1	CRANIOTOMIA IDADE>17 CON CC	5,1967	1	80,00	3,03%	60,61%	5,20
294	DIABETE IDADE>35	0,9828	1	2,00	3,03%	63,64%	0,18
182	ESOFAXITE, GASTROENTERITE E TRAST.DIXEST. MISCELANEOS IDADE>17 CON CC	1,1568	1	4,00	3,03%	66,67%	1,16
813	GASTROENTERITE NON BACTERIANA E DOR ABDOMINAL IDADE > 17 CON CC	0,8897	1	2,00	3,03%	69,70%	0,89
580	INFECCIÓN S E PARASITOSE S SISTÉMICAS EXCEPTO SEPTICEMIA CON CC MAIOR	2,1366	1	22,00	3,03%	72,73%	2,14
	Total	2,1530	33	10,18	100,00%		71,05

10 DIAGNÓSTICOS MÁIS FRECUENTES

CÓDIGO	DESCRCIÓN	número de altas	estadía media	% de estancias	% de altas	acumulado % estancias	acumulado % altas
198.	NEOPLASIA MALIGNA SECUNDARIA DOUTROS SITIOS ESPECIFICADOS	15	10,80	48,21%	45,45%	48,21%	45,45%
154.	NEOPLASIA MALIGNA RECTO, UNIÓN RECTOSIGMOIDAL E ANO	3	2,00	1,79%	9,09%	50,00%	54,55%
191.	NEOPLASIA MALIGNA ENCEFALO	2	5,00	2,98%	6,06%	52,98%	60,61%
250.	DIABETE MELLITUS	1	2,00	0,60%	3,03%	53,57%	63,64%
431.	HEMORRAXIA INTRACEREBRAL	1	80,00	23,81%	3,03%	77,38%	66,67%
143.	NEOPLASIA MALIGNA ENCÍA	1	6,00	1,79%	3,03%	79,17%	69,70%
146.	NEOPLASIA MALIGNA OROFARINXE	1	7,00	2,08%	3,03%	81,25%	72,73%
185.	NEOPLASIA MALIGNA PRÓSTATA	1	12,00	3,57%	3,03%	84,82%	75,76%
197.	NEOPLASIA MALIGNA SEC. APARELLO RESPIRATORIO E DIXESTIVO	1	2,00	0,60%	3,03%	85,42%	78,79%
162.	NEOPLASIA MALIGNA TRÁQUEA, BRONQUIOS E PULMÓN	1	17,00	5,06%	3,03%	90,48%	81,82%
	Total	33	10,18	100,00%	100,00%		



Reumatología



Recursos físicos	2005	2006
Camas funcionantes	3	3

Recursos humanos		
Xefe de sección	Manuel Rodríguez Gómez	
Facultativos especialistas de área	2	2

Actividade hospitalización		
Ingresos		
Programados	0	0
Urxentes	97	77
Ingresos totais externos	97	77
Traslado interno	4	2
Ingresos TOTAIS	101	79
Estadías	519	557
Altas		
Domicilio	93	70
Traslado a outro hospital	0	0
Voluntarias	0	0
Exitus	0	1
Altas internas	7	8
Altas TOTAIS	100	79
Indicadores		
Estadía media	5,14	7,05
Índice de ocupación	58,98	50,87
Índice de rotación	39,15	26,33
Presión de urxencias	100,00	100,00
Taxa de mortalidade	0,00	1,27

Actividade consultas externas	2005	2006
Iniciais	1.667	2.619
Sucesivas	3.708	4.213
Indicadores		
Consultas / día	21,67	27,66
Relación sucesivas / iniciais	2,22	1,61

PROBAS ESPECIAIS	2005	2006
Densitometrías	1.114	1.128
Infiltracións	451	374
Artrocentese	305	131
Infliximab	240	240
Sinoviortese	38	40

D.R.G. REUMATOLOXÍA

Nº de ALTAS	Peso medio	U.P.H.	Estadía media
71	1,3155	93,40	7,07

10 G.R.D. MÁIS FRECUENTES

CÓDIGO	DESCRICIÓN	peso G.R.D.	número de altas	estadía media	% de altas	acumulado % de altas	U.P.H.
241	TRASTORNOS DE T.CONECTIVO SEN CC	0,9337	12	5,83	16,90%	16,90%	11,20
240	TRASTORNOS DE T.CONECTIVO CON CC	1,5871	11	4,82	15,49%	32,39%	17,46
245	ENFERMIDADES ÓSEAS E ARTROPATÍAS ESPECIFICAS SEN CC	0,7115	6	4,00	8,45%	40,85%	4,27
410	QUIMIOTERAPIA	1,0824	6	1,00	8,45%	49,30%	6,49
233	OUTROS PROC.CIRÚRXCOS DE S.MUSCULOESQUELÉTICO E T.CONECTIVO CON CC	2,7511	5	12,00	7,04%	56,34%	13,76
246	ARTROPATÍAS NON ESPECIFICAS	0,8829	4	7,00	5,63%	61,97%	3,53
244	ENFERMIDADES ÓSEAS E ARTROPATÍAS ESPECIFICAS CON CC	1,2033	4	10,00	5,63%	67,61%	4,81
248	TENDINITE, MIOSITE E BURSITE	0,7077	4	9,75	5,63%	73,24%	2,83
297	TRASTORNOS NUTRICIONAIS E METABÓLICOS MISCELANEOS IDADE>17 SEN CC	0,5799	3	6,33	4,23%	77,46%	1,74
227	PROCEDEMENTOS SOBRE TECIDOS BRANDOS SEN CC	0,9324	2	6,50	2,82%	80,28%	1,86
	Total	1,3155	71	7,07	100,00%		93,40

10 DIAGNÓSTICOS MÁIS FRECUENTES

CÓDIGO	DESCRICIÓN	número de altas	estadía media	% de estancias	% de altas	acumulado % estancias	acumulado % altas
710.	ENFERMIDADES DIFUSAS DO TECIDO CONECTIVO	11	5,82	12,75%	15,49%	12,75%	15,49%
714.	ARTRITE REUMATOIDES E OUTRAS POLIARTROPATÍAS INFLAMATORIAS	10	8,40	16,73%	14,08%	29,48%	29,58%
274.	GOTA	6	9,33	11,16%	8,45%	40,64%	38,03%
V58	OUTROS COIDADOS POSTERIORES E ATENCIÓN POSTERIOR NEOM	6	1,00	1,20%	8,45%	41,83%	46,48%
446.	POLIARTRITE NODOSA E ENFERMIDADES CONEXAS	5	5,40	5,38%	7,04%	47,21%	53,52%
716.	OUTRAS ARTROPATÍAS E ARTROPATÍAS NON ESPECIFICADAS	4	7,00	5,58%	5,63%	52,79%	59,15%
726.	TENDINITE INTERSECCIÓNS PERIFÉRICAS E SÍNDROMES CONEXAS	4	9,75	7,77%	5,63%	60,56%	64,79%
731.	OSTEÍTE DEFORMANTE E OSTEOPATÍAS ASOCIADAS A OUTROS TRAST.	3	1,33	0,80%	4,23%	61,35%	69,01%
733.	OUTROS TRASTORNOS DE CARTILAXE E ÓSOS	3	8,00	4,78%	4,23%	66,14%	73,24%
725.	POLIMIALXIA REUMÁTICA	3	8,67	5,18%	4,23%	71,31%	77,46%
	Total	71	7,07	100,00%	100,00%		





Área de cirurxía

ANR	ANRX	ANESTESIOLOXÍA E REANIMACIÓN	96
ACV	ACVX	ANXIOLOXÍA E CIRURXÍA VASCULAR	98
CGD	CGD	CIRURXÍA XERAL E DIXESTIVA	100
CPE	CPEX	CIRURXÍA PEDIÁTRICA	102
GIN	GINX	XINECOLOXÍA	104
NCR	NCRX	NEUROCIURXÍA	106
OFT	OFT	OFTALMOLOXÍA	108
ORL	ORLX	OTORRINOLARINGOLOXÍA	110
TRA	TRAN	TRAUMATOLOXÍA E CIRURXÍA ORTOPÉDICA NAI	112
		TRAX	TRAUMATOLOXÍA E CIRURXÍA ORTOPÉDICA CRISTAL
	URO	UROX	UROLOXÍA



Área de cirurxía



Recursos físicos	2005	2006
Camas funcionantes	297	301
Horas de quirófano dispoñibles	18.343	17.764
Horas de quirófano utilizadas	11.388	11.028

Recursos humanos	2005	2006
Xefe de servizo	7	6
Xefe de sección	24	23
Facultativos especialistas de área	99	102
Especialistas de cota	4	7
M.I.R.	24	39

Actividade hospitalización	2005	2006
Ingresos		
Programados	4.085	4.687
Urxentes	5.071	5.221
Ingresos totais	9.156	9.908
Traslado interno	1.602	1.557
Estadías	96.740	96.043
Altas		
Domicilio	8.858	9.541
Traslado a outro hospital	88	90
Voluntarias	16	10
Exitus	279	249
Altas TOTAIS	9.241	9.890
Indicadores		
Estadía media	10,57	9,69
Índice de ocupación	89,4%	87,5%
Índice de rotación	30,88	32,94
Presión de urxencias	55,38	52,69
Taxa de mortalidade	3,05	2,51

Actividade consultas externas	2005	2006
Iniciais	79.899	76.695
Sucesivas	115.111	123.727
Indicadores		
Consultas / día	786,33	811,43
Relación sucesivas / iniciais	1,44	1,61

Actividade cirúrxica	2005	2006
Intervencións		
Cirurxía maior programada	8.626	9.228
Cirurxía maior ingreso	5.296	5.643
Cirurxía maior ambulatoria	3.330	3.585
Cirurxía maior urxente	2.322	2.583
Intervencións suspendidas	591	603
Cirurxía menor ambulatoria	2.120	2.302
Indicadores		
Rendemento cirúrxico	62,08	62,08
Intervencións programadas / día	34,78	37,21
Intervencións urxentes / día	6,36	7,08
Estadía media preoperatoria	3,02	2,43

Actividade en urxencias	2005	2006
Urxencias atendidas	6.297	12.355
Urxencias ingresadas	3.702	4.710

D.R.G. ÁREA DE CIRURXÍA

Nº de ALTAS	Peso medio	U.P.H.	Estadía media
9.890	1,7835	17.638,71	9,76

50 G.R.D. MÁIS FRECUENTES

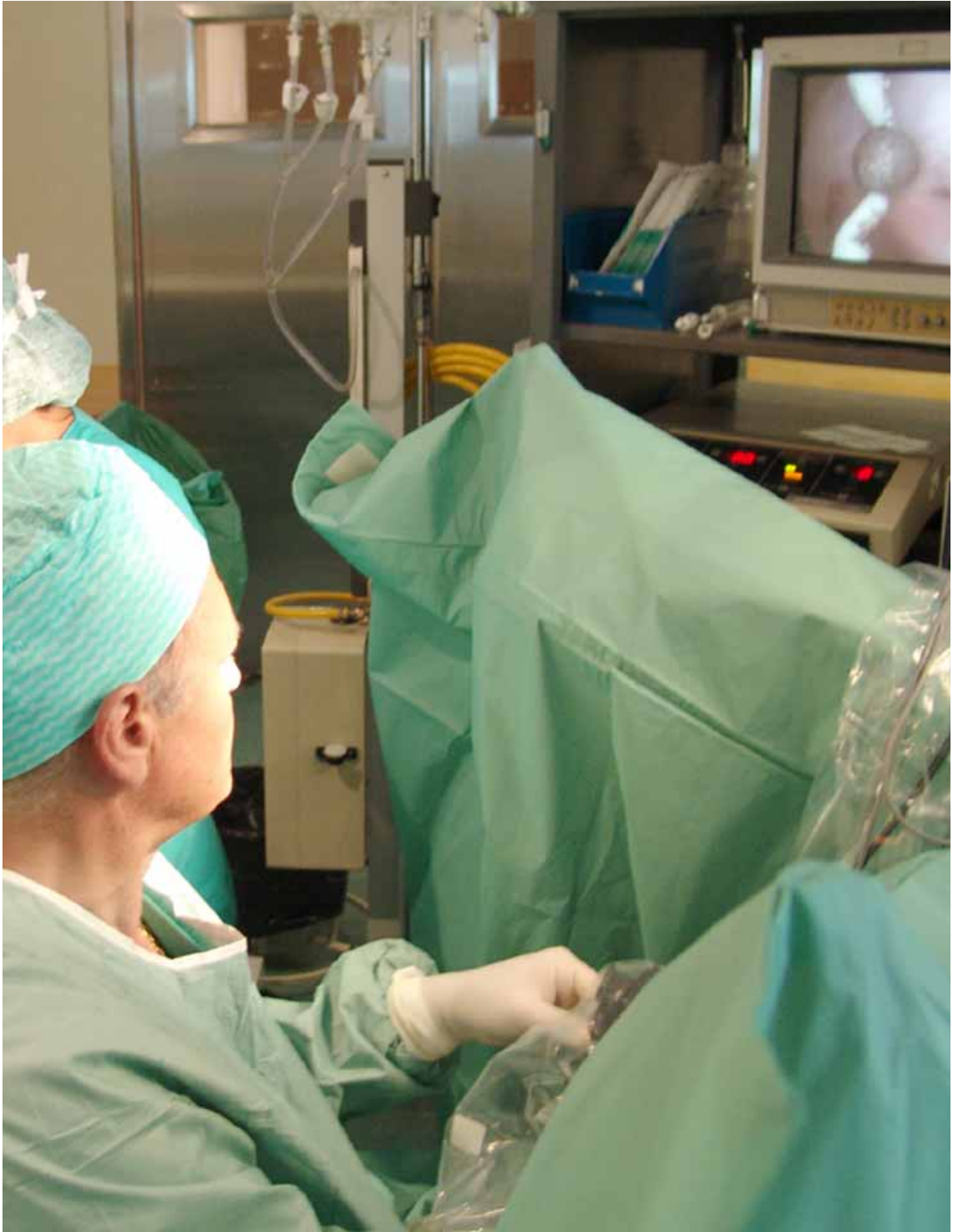
CÓDIGO	DESCRIPCIÓN	peso G.R.D.	número de altas	estadía media	% de altas	acumulado % de altas	U.P.H.
359	PROC. SOBRE ÚTERO E ANEXOS POR CA.IN SITU E PROCESO NON MALIGNO SEN CC	1,1363	356	6,81	3,60%	3,60%	404,52
818	SUBSTITUCIÓN DE CADEIRA EXCEPTO POR COMPLICACIÓNS	3,8297	337	14,21	3,41%	7,01%	1.285,91
364	DILATACIÓN E LEGRADO, CONIZACIÓ EXCEPTO POR NEOPLASIA MALIGNA	0,6077	274	1,35	2,77%	9,78%	166,51
324	CÁLCULOS URINARIOS SEN CC	0,4008	218	5,52	2,20%	11,98%	86,69
162	PROCEDEMENTOS SOBRE HERNIA INGUINAL E FEMORAL IDADE>17 SEN CC	0,6769	216	3,69	2,18%	14,17%	146,21
167	APENDICECTOMÍA SEN DIAGNÓSTICO PRINCIPAL COMPLICADO SEN CC	0,8905	200	4,42	2,02%	16,19%	178,10
222	PROCEDEMENTOS SOBRE XEONLLO SEN CC	1,0833	174	3,29	1,76%	17,95%	188,49
209	SUBST. ARTICULAC. MAIOR EXCEP. CADEIRA E REIMPLANTE MEMB.INF., EXC. POR CC	3,5263	163	13,04	1,65%	19,60%	573,32
494	COLECISTECTOMÍA LAPAROSCÓPICA SEN EXPLORAC. CONDUTO BILIAR SEN CC	0,8542	162	4,98	1,64%	21,23%	138,38
867	ESCIÓN LOC.E EXTRAC.DISPOSITIVO FIXACIÓ INTERNA EXCEPTO CADEIRA E FÉMUR, SEN CC	1,0662	151	4,21	1,53%	22,76%	161,00
211	PROC. DE CADEIRA E FÉMUR EXCEPTO ARTICULACIÓ MAIOR IDADE>17 SEN CC	2,2182	151	16,99	1,53%	24,29%	333,23
243	PROBLEMAS MÉDICOS DAS COSTAS	0,7965	142	9,92	1,44%	25,72%	111,80
219	PROC. EXTR.INFERIOR E ÚMERO EXC. CADEIRA,PÉ,FÉMUR IDADE>17 SEN CC	1,3251	141	15,01	1,43%	27,15%	185,60
311	PROCEDEMENTOS TRANSURETRAIS SEN CC	0,7576	131	8,27	1,32%	28,47%	99,09
360	PROCEDEMENTOS SOBRE VAXINA, CÉRVIX & VULVA	0,7594	126	4,00	1,27%	29,75%	95,68
254	FRACTURA ESCORDADURA,ESGAZADURA E LUXACIÓ BRAZO,PERNA EXCL.PÉ IDADE>17 SEN CC	0,7000	123	5,03	1,24%	30,99%	84,28
158	PROCEDEMENTOS SOBRE ANO E ENTEROTOMÍA SEN CC	0,5970	112	3,63	1,13%	32,12%	66,86
148	PROCEDEMENTOS MAIORES DE INTESTINO DELGADO E GROSO CON CC	3,1755	111	21,16	1,12%	33,25%	352,48
558	PROC.MUSCULOESQUELÉTICO MAIOR EXC. ARTIC.MAIOR BILATERAL OU MÚLTIPLE CON CC MAIOR	6,7073	111	28,59	1,12%	34,37%	736,77
585	PROCEDEMENTO MAIOR ESTÓMAGO,ESÓFAGO,DUODENO,I.DELGADO E GROSO CON CC MAIOR	5,9321	110	26,35	1,11%	35,48%	652,53
369	TRASTORNOS MENSTRUAIS E OUTROS PROBLEMAS DO APARELLO XENITAL FEMININO	0,3786	102	2,96	1,03%	36,51%	38,62
55	PROCEDEMENTOS MISCELANEOS SOBRE OÍDO, NARIZ, BOCA E GORXA	0,6594	99	2,59	1,00%	37,51%	64,80
229	PROC. SOBRE MAN OU PULSO, EXCEPTO PROC.MAIORES S ARTICULACIÓ SEN CC	0,8376	99	4,08	1,00%	38,51%	82,13
335	PROCEDEMENTOS MAIORES SOBRE PELVE MASCULINA SEN CC	2,0794	96	10,89	0,97%	39,48%	199,62
208	TRASTORNOS DO TRATO BILIAR SEN CC	0,6581	95	7,26	0,96%	40,44%	62,52
227	PROCEDEMENTOS SOBRE TECIDOS BRANDOS SEN CC	0,9324	86	6,08	0,87%	41,31%	80,19
198	COLECISTECTOMÍA SEN EXPLORACIÓ VIA BILIAR SEN CC	1,3324	83	8,75	0,84%	42,15%	110,59
814	GASTROENTERITE NON BACTERIANA E DOR ABDOMINAL IDADE > 17 SEN CC	0,4448	81	5,48	0,82%	42,97%	35,94
60	AMIGDALECTOMÍA E/OU ADENOIDECTOMÍA SÓ, IDADE<18	0,5072	80	2,21	0,81%	43,78%	40,58
183	ESOFAXITE, GASTROENTERITE E TRAST.DIXEST. MISCELANEOS IDADE>17 SEN CC	0,7735	80	10,20	0,81%	44,59%	61,57
189	OUTROS DIAGNÓSTICOS DE APARELLO DIXESTIVO IDADE>17 SEN CC	0,6504	75	4,65	0,76%	45,35%	48,78
356	PROC. DE RECONSTRUCCIÓ APARELLO XENITAL FEMININO	0,9559	75	5,88	0,76%	46,11%	71,69
758	PROCEDEMENTOS SOBRE COSTAS E PESCOZO EXC. FUSIÓ ESPINAL SEN CC	1,1662	75	9,00	0,76%	46,87%	87,47
290	PROCEDEMENTOS SOBRE TIROIDE	0,9380	75	4,97	0,76%	47,62%	70,35
224	PROC. OMBRO, CÓBADO OU ANTEBRAZO, EXC. PROC.MAIOR DE ARTICULACIÓ SEN CC	0,8773	74	5,89	0,75%	48,37%	64,92
149	PROCEDEMENTOS MAIORES DE INTESTINO DELGADO E GROSO SEN CC	1,9597	72	15,18	0,73%	49,10%	141,10
181	OBSTRUCCIÓ GASTROINTESTINAL SEN CC	0,6324	70	10,77	0,71%	49,81%	44,10
258	MASTECTOMÍA TOTAL POR NEOPLASIA MALIGNA SEN CC	1,2388	68	6,87	0,69%	50,50%	84,24
225	PROCEDEMENTOS SOBRE O PE	1,1213	65	8,26	0,66%	51,15%	72,88
2	CRANEOTOMÍA IDADE>17 SEN CC	3,2019	64	14,95	0,65%	51,80%	204,28
236	FRACTURAS DE CADEIRA E PELVE	1,5525	62	10,58	0,63%	52,43%	95,10
310	PROCEDEMENTOS TRANSURETRAIS CON CC	1,3179	62	13,08	0,63%	53,05%	81,71
817	SUBSTITUCIÓ DE CADEIRA POR COMPLICACIÓNS	4,5638	62	20,77	0,63%	53,68%	282,96
270	OUTROS PROCEDEMENTOS SOBRE PELL, T.SUBCUTÁNEO E MAMA SEN CC	0,9598	61	4,75	0,62%	54,30%	58,55
160	PROCEDEMENTOS SOBRE HERNIA EXCEPTO INGUINAL E FEMORAL IDADE>17 SEN CC	0,9350	59	4,81	0,60%	54,89%	55,17
161	PROCEDEMENTOS SOBRE HERNIA INGUINAL E FEMORAL IDADE>17 CON CC	1,2598	52	5,67	0,53%	55,42%	65,51
56	RINOPLASTIA	0,6965	52	2,29	0,53%	55,95%	36,22
130	TRASTORNOS VASCULARES PERIFÉRICOS CON CC	1,4627	51	8,63	0,52%	56,46%	74,60
260	MASTECTOMÍA SUBTOTAL POR NEOPLASIA MALIGNA SEN CC	0,9534	50	4,50	0,51%	56,97%	47,67
73	OUTROS DIAGNÓSTICOS DE OÍDO, NARIZ, BOCA E GORXA IDADE>17	0,7012	50	4,18	0,51%	57,47%	35,06
Total		1,7835	9.890	9,76			17.638,71

50 DIAGNÓSTICOS MAIS FREQUENTES

CÓDIGO	DESCRIÇÃO	número de altas	estadia média	% de estancias	% de altas	acumulado % estancias	acumulado % altas
715.	OSTEOARTROSE E ENFERMIDADES AFINS	430	11,88	5,29%	4,35%	5,29%	4,35%
574.	COLELITIASE	404	8,25	3,45%	4,08%	8,75%	8,43%
820.	FRATURA DO COLO DO FÉMUR	391	18,91	7,66%	3,95%	16,41%	12,39%
550.	HERNIA INGUINAL	308	3,76	1,20%	3,11%	17,61%	15,50%
188.	NEOPLASIA MALIGNA DA VEXIGA	248	11,27	2,90%	2,51%	20,50%	18,01%
540.	APENDICITE AGUDA	243	5,70	1,44%	2,46%	21,94%	20,47%
440.	ATEROESCLEROSE	235	17,11	4,16%	2,38%	26,10%	22,84%
717.	TRASTORNO INTERNO XEONLLO	218	2,65	0,60%	2,20%	26,70%	25,05%
621.	TRASTORNOS DE ÚTERO NCOC	217	1,78	0,40%	2,19%	27,10%	27,24%
996.	COMPLICAÇÕES PROPIAS DE CERTOS PROCEDIMENTOS ESPECIFICAD	205	18,70	3,97%	2,07%	31,07%	29,31%
600.	HIPERPLASIA PROSTÁTICA	189	10,74	2,10%	1,91%	33,18%	31,22%
218.	LEIOMIOMA UTERINO	179	7,92	1,47%	1,81%	34,64%	33,03%
474.	ENFERMIDADE CRÓNICA DE AMÍGDALAS E ADENOIDES	166	2,14	0,37%	1,68%	35,01%	34,71%
174.	NEOPLASIA MALIGNA MAMA MULLER	163	7,33	1,24%	1,65%	36,25%	36,36%
788.	SÍNTOMAS QUE AFECTAN AO APARELLO URINARIO	154	5,04	0,80%	1,56%	37,05%	37,92%
592.	CÁLCULO DE RIL E URÉTER	131	7,39	1,00%	1,32%	38,06%	39,24%
560.	OBSTRUÇÃO INTESTINAL SEN HERNIA	128	13,86	1,84%	1,29%	39,89%	40,54%
153.	NEOPLASIA MALIGNA COLON	126	19,90	2,60%	1,27%	42,49%	41,81%
722.	TRASTORNO DO DISCO INTERVERTEBRAL	122	10,28	1,30%	1,23%	43,79%	43,04%
813.	FRATURA DE RADIO E CÚBITO	118	5,51	0,67%	1,19%	44,46%	44,24%
789.	OUTROS SÍNTOMAS QUE IMPLICAN AO ABDOME E PELVE	116	6,00	0,72%	1,17%	45,18%	45,41%
599.	OUTRAS ALTERAÇÕES DE URETRA E VIAS URINARIAS	114	8,68	1,03%	1,15%	46,21%	46,56%
V54	OUTROS COIDADOS ORTOPÉDICOS POSTERIORES	114	3,64	0,43%	1,15%	46,64%	47,71%
824.	FRATURA DE NOCELLO	111	15,33	1,76%	1,12%	48,40%	48,84%
805.	FRATURA DE COLUMNNA VERTEBRAL SEN LESIÓN DE MEDULA ESPINAL	110	10,83	1,23%	1,11%	49,64%	49,95%
553.	OUTRA HERNIA ABDOMINAL SEN MENCIÓN DE OBSTR. NI GANGRENA	108	7,14	0,80%	1,09%	50,44%	51,04%
154.	NEOPLASIA MALIGNA RECTO, UNIÓN RECTOSIGMOIDAL E ANO	105	19,14	2,08%	1,06%	52,52%	52,10%
562.	DIVÉRTICULO INTESTINAL	99	13,81	1,42%	1,00%	53,93%	53,10%
618.	PROLAPSO XENITAL	96	6,21	0,62%	0,97%	54,55%	54,07%
626.	TRAST. DE MENSTRUACIÓN E OUTRAS HEMORRAXIAS ANORMAIS XEN.FEM	80	1,73	0,14%	0,81%	54,70%	54,88%
998.	OUTRAS COMPLICAÇÕES DE PROCEDIMENTOS, NCOC	79	15,06	1,23%	0,80%	55,93%	55,68%
627.	TRASTORNOS MENOPÁUSICOS E POSTMENOPÁUSICOS	79	2,08	0,17%	0,80%	56,10%	56,48%
185.	NEOPLASIA MALIGNA PRÓSTATA	77	12,25	0,98%	0,78%	57,07%	57,26%
823.	FRATURA DE TIBIA E PERONÉ	76	17,58	1,38%	0,77%	58,46%	58,03%
852.	HEMORRAXIA SUBARACNOIDEA/SUBUDURAL/EXTRADURAL, TRAS LESIÓN	75	16,56	1,29%	0,76%	59,75%	58,79%
478.	OUTRAS ENFERMIDADES DE TRACTO RESPIRATORIO SUPERIOR	73	3,47	0,26%	0,74%	60,01%	59,52%
812.	FRATURA DE ÚMERO	72	11,22	0,84%	0,73%	60,84%	60,25%
575.	OUTRAS ALTERAÇÕES DA VESÍCULA BILIAR	72	14,35	1,07%	0,73%	61,91%	60,98%
151.	NEOPLASIA MALIGNA ESTÓMAGO	68	21,78	1,53%	0,69%	63,45%	61,67%
470.	TABIQUE NASAL DESVIADO	62	2,37	0,15%	0,63%	63,60%	62,30%
733.	OUTROS TRASTORNOS DE CARTILAXE E ÓSOS	60	12,12	0,75%	0,61%	64,35%	62,90%
727.	OUTROS TRASTORNOS DE SINOVIA TENDÓN E BURSA	58	4,59	0,28%	0,59%	64,63%	63,49%
620.	TRAST. NON INFLAMATORIOS DE OVARIO/TROMPA/LIGAMENTO ANCHO	58	6,97	0,42%	0,59%	65,05%	64,07%
565.	FISURA E FÍSTULA ANAIS	55	2,40	0,14%	0,56%	65,19%	64,63%
239.	NEOPLASIAS DE NATUREZA NON ESPECIFICADA	54	7,80	0,44%	0,55%	65,62%	65,18%
784.	SÍNTOMAS QUE AFECTAN Á CABEZA E COLO	51	6,94	0,37%	0,52%	65,99%	65,69%
616.	INFLAMACIÓN DE CERVIX, VAXINA E VULVA	49	1,90	0,10%	0,50%	66,08%	66,19%
220.	NEOPLASIA BENIGNA OVARIO	48	8,77	0,44%	0,49%	66,52%	66,67%
433.	OCLUSIÓN E ESTENOSE ARTERIAS PRECEREBRAIS	47	8,74	0,43%	0,48%	66,95%	67,15%
552.	OUTRA HERNIA ABDOMINAL OBSTRUTIVA SEN MENCIÓN DE GANGRENA	46	7,22	0,34%	0,47%	67,29%	67,61%
Total		9.890	9,76				

50 PROCEDIMENTOS PRINCIPAIS MÁIS FRECUENTES

CÓDIGO	DESCRICIÓN	número de altas	estadía media	% de estancias	% de altas	acumulado % estancias	acumulado % altas
81.5	SUBSTITUCIÓN DAS ARTICULACIÓNS DE EXTREMIDADES INFERIORES	642	15,60	12,21%	8,58%	12,21%	8,58%
51.2	COLECISTECTOMÍA	367	9,97	4,46%	4,91%	16,67%	13,49%
69.0	DILATACIÓN E LEGRADO DE ÚTERO	342	1,48	0,62%	4,57%	17,29%	18,06%
79.1	REDUCIÓN CERRADA DE FRACTURA CON FIXACIÓN INTERNA	272	15,49	5,14%	3,64%	22,42%	21,70%
68.4	HISTERECTOMÍA ABDOMINAL TOTAL	260	10,78	3,42%	3,48%	25,84%	25,18%
47.0	APENDICECTOMÍA	249	5,77	1,75%	3,33%	27,59%	28,51%
53.0	REPARACIÓN UNILATERAL DE HERNIA INGUINAL	232	3,91	1,11%	3,10%	28,70%	31,61%
79.3	REDUCIÓN ABERTA DE FRACTURA CON FIXACIÓN INTERNA	217	18,63	4,93%	2,90%	33,63%	34,51%
57.4	EXCISIÓN OU DESTRUCCIÓN TRANSURETRAL DE TECIDO DE VEXIGA	205	10,39	2,60%	2,74%	36,22%	37,25%
80.6	EXCISIÓN DE CARTILAXE SEMILUNAR DE XEONLLO	179	2,31	0,50%	2,39%	36,73%	39,64%
45.7	EXTIRPACIÓN PARCIAL DE INTESTINO GROSO	164	23,26	4,65%	2,19%	41,38%	41,84%
78.6	EXTRACCIÓN DE DISPOSITIVOS IMPLANTADOS EN ÓSO	125	5,82	0,89%	1,67%	42,27%	43,51%
80.5	EXCISIÓN OU DESTRUCCIÓN DE DISCO INTERVERTEBRAL	100	10,63	1,30%	1,34%	43,56%	44,85%
85.4	MASTECTOMÍA	85	9,41	0,98%	1,14%	44,54%	45,98%
68.2	EXCISIÓN O DESTRUCCIÓN DE LESIÓN OU TECIDO DE ÚTERO	83	2,08	0,21%	1,11%	44,75%	47,09%
54.1	LAPAROTOMÍA	83	19,33	1,96%	1,11%	46,70%	48,20%
86.2	EXTIRPACIÓN OU DESTRUCCIÓN DE LESIÓN OU TEC. DE PEL E T.SUBCUT	81	15,99	1,58%	1,08%	48,28%	49,28%
48.6	OUTRA RESECCIÓN DE RECTO	78	19,01	1,81%	1,04%	50,09%	50,33%
84.1	AMPUTACIÓN DE MEMBRO INFERIOR	75	21,56	1,97%	1,00%	52,06%	51,33%
85.2	EXTIRPACIÓN OU DESTRUCCIÓN DE TECIDO DA MAMA	74	5,55	0,50%	0,99%	52,56%	52,32%
30.0	EXCISIÓN OU RESECCIÓN DE LESIÓN OU TECIDO DE LARINXE	73	2,53	0,23%	0,98%	52,79%	53,30%
79.0	REDUCIÓN CERRADA DE FRACTURA SEN FIXACIÓN INTERNA	70	9,17	0,78%	0,94%	53,57%	54,23%
01.3	INCISIÓN DE CEREBRO E MENINXES CEREBRAIS	66	23,14	1,86%	0,88%	55,43%	55,11%
34.0	INCISIÓN DE PAREDE TORÁCICA E PLEURAL	63	15,06	1,16%	0,84%	56,59%	55,96%
39.2	OUTRA DESVIACIÓN OU DERIVACIÓN VASCULAR	61	22,16	1,65%	0,82%	58,24%	56,77%
60.2	RESECCIÓN TRASURETRAL DE PRÓSTATA	61	11,61	0,86%	0,82%	59,10%	57,59%
28.3	AMIGDALECTOMÍA CON ADENOIDECTOMÍA	59	2,42	0,17%	0,79%	59,28%	58,38%
21.8	OPERACIÓNS DE REPARACIÓN E CIRURXIA PLÁSTICA SOBRE O NARIZ	59	2,46	0,18%	0,79%	59,45%	59,17%
79.7	REDUCIÓN CERRADA DE LUXACIÓN	59	9,15	0,66%	0,79%	60,11%	59,95%
28.6	ADENOIDECTOMÍA SEN AMIGDALECTOMÍA	57	2,11	0,15%	0,76%	60,26%	60,72%
53.6	REPARACIÓN OUTRA HERNIA PAREDE ABD. ANTERIOR C/ENXERTO OU PROTE	48	9,33	0,55%	0,64%	60,80%	61,36%
53.1	REPARACIÓN BILATERAL DE HERNIA INGUINAL	47	4,15	0,24%	0,63%	61,04%	61,99%
28.2	AMIGDALECTOMÍA SEN ADENOIDECTOMÍA	46	2,57	0,14%	0,62%	61,19%	62,60%
86.3	OUTRA EXTIRPACIÓN LOCAL/DESTRUC. LESIÓN O TECIDO PEL E T.SUB	44	4,45	0,24%	0,59%	61,43%	63,19%
60.5	PROSTATECTOMÍA RADICAL	44	11,14	0,60%	0,59%	62,02%	63,78%
70.5	REPARACIÓN DE CISTOCELE E RECTOCELE	44	5,86	0,31%	0,59%	62,34%	64,37%
86.0	INCISIÓN DE PEL E TECIDO SUBCUTÁNEO	42	21,05	1,08%	0,56%	63,42%	64,93%
67.3	OUTRA EXCISIÓN/DESTRUCCIÓN DE LESIÓN OU TECIDO DE COLO ÚTERO	41	2,44	0,12%	0,55%	63,54%	65,48%
31.1	TRAQUEOSTOMÍA TEMPORAL	40	47,18	2,30%	0,53%	65,84%	66,01%
60.6	OUTRA PROSTATECTOMÍA	39	12,38	0,59%	0,52%	66,43%	66,53%
81.8	ARTROPLASTIA E REPARACIÓN DE OMBRO E CÓBADO	38	6,89	0,32%	0,51%	66,75%	67,04%
77.6	EXCISIÓN LOCAL DE LESIÓN OU TECIDO DE ÓSO	37	10,84	0,49%	0,49%	67,23%	67,54%
77.5	EXCISIÓN/REPARAC. HALLUX VALGUS E OUTRAS DEFORMID. DEDOS PÉ	37	6,05	0,27%	0,49%	67,51%	68,03%
38.0	INCISIÓN DE VASO	37	9,49	0,43%	0,49%	67,94%	68,53%
55.5	NEFRECTOMÍA TOTAL	37	13,00	0,59%	0,49%	68,52%	69,02%
49.4	PROCEDIMENTOS SOBRE HEMORROIDES	37	2,54	0,11%	0,49%	68,64%	69,51%
53.4	REPARACIÓN DE HERNIA UMBILICAL	37	4,49	0,20%	0,49%	68,84%	70,01%
53.2	REPARACIÓN UNILATERAL DE HERNIA CRURAL (FEMORAL)	37	8,73	0,39%	0,49%	69,23%	70,50%
60.4	ADENOMECTOMÍA RETROPÚBICA	35	11,83	0,50%	0,47%	69,74%	70,97%
86.4	EXTIRPACIÓN RADICAL DE LESIÓN CUTÁNEA	35	10,23	0,44%	0,47%	70,17%	71,44%
Total		7.479	10,97				



Anestesiología e reanimación

Recursos físicos	2005	2006
Camas de hospitalización	9	9
Horas de quirófano disponibles	90	0
Horas de quirófano utilizadas	8	0

Recursos humanos		
Xefe de servizo	Andrés Castro Méndez	
Xefe de sección	7	7
Facultativos especialistas de área	19	18
M.I.R.	15	15

Actividade hospitalización

Ingresos		
Programados	0	0
Urxentes	143	157
Ingresos totais externos	143	157
Traslado interno	373	348
Ingresos TOTAIS	516	505
Estadías	2.489	2.238

Altas		
Domicilio	4	2
Traslado a outro hospital	9	8
Voluntarias	0	0
Exitus	76	65
Altas internas	429	430
Altas TOTAIS	518	505

Indicadores		
Estadía media	4,82	4,43
Índice de ocupación	75,78	68,13
Índice de rotación	57,33	56,11
Presión de urxencias	100,00	100,00
Taxa de mortalidade	14,73	12,87

Actividade consultas externas

Iniciais	864	829
Sucesivas	4.634	3.868

Indicadores		
Relación sucesivas / iniciais	22,17	19,02
CONSULTA PREANESTÉSICA	5,36	4,67

Actividade cirúrxica

Intervencións		
Cirurxía maior programada	63	0
Cirurxía maior con ingreso	2	0
Cirurxía maior ambulatoria	61	0
Cirurxía maior urxente	139	220
Intervencións suspendidas	2	0
Cirurxía menor ambulatoria	56	62

Indicadores

Rendemento cirúrxico	9,35%	0,00%
Intervencións programadas/día	0,25	0,00
Intervencións urxentes/día	0,38	0,60
Estadía media preoperatoria	0,00	0,00

Actividade en urxencias

Urxencias atendidas	121	135
Urxencias ingresadas	121	133

Consulta preanestésica	8.118	9.111
------------------------	-------	-------

PROBAS ESPECIAIS

	2005	2006
T.E.N.S.	3	22
Colocación electrodo neuro estimulador medular espinal	4	1
Colocación / substitución neuroestimulador medular	2	2
Retirada electrodo de E. M.E.	12	0
Inserción de bomba ou dispositivo de acceso	3	1
Inser. catét. epidural ou intradural	120	115
Inyec. epidur. intratecal sen catéter	96	116
Bloqueo nervios periféricos	290	220
Bloqueos do simpático	149	95
Test I.V. (Fent., Lidoc., ...)	39	42
Láser, . l ontoforeses	51	18

ANESTESIAS EN PARTOS E CESÁREAS

	2005	2006
PARTOS (vaxinais + cesáreas)	1.491	1.613
% cesáreas	31,9%	32,0%
% epidurais e intradurais, vaxinais e cesáreas	77,1%	82,5%

VAXINAIS		
Ordinarios	287	257
Dural (Epidurais + Intradurais)	713	837
Anest. xeral	16	3
Total vaxinais	1.016	1.097
% durais vaxinais	70,18%	76,30%

CESÁREAS		
Dural (Epidurais + Intradurais)	437	493
Anest. xeral	38	23
Total cesáreas	475	516
% durais cesáreas	92,00%	95,54%

D.R.G. ANESTESIOLOXÍA E REANIMACIÓN

Nº de ALTAS	Peso medio	U.P.H.	Estadía media
75	7,3871	554,03	10,08

10 G.R.D. MÁIS FRECUENTES

CÓDIGO	DESCRIPCIÓN	peso G.R.D.	número de altas	estadía media	% de altas	acumulado % de altas	U.P.H.
483	OSIXEN. MEMB. EXTRAC. OU TRAQUEOSTOMÍA CON VENT. MEC. +96H OU CON DIAG. PRINC. EXC. TRAST. O23,3884		12	37,75	16,00%	16,00%	280,66
2	CRANEOTOMÍA IDADE>17 SEN CC	3,2019	7	4,29	9,33%	25,33%	22,41
794	DIAGNÓSTICO DE TRAUMA MÚLTIPLE SIGNIFICATIVO CON CC MAIOR NON TRAUMÁTICA	6,3770	6	6,00	8,00%	33,33%	38,26
585	PROCEDEMENTO MAIOR ESTÓMAGO,ESÓFAGO,DUODENO,I.DELGADO E GROSO CON CC MAIOR	5,9321	5	6,60	6,67%	40,00%	29,66
533	OUTROS TRAST. SISTEMA NERVIOSO EXC. AIT, CONVULSIÓNS E CEFALEA CON CC MAIOR	4,7899	4	8,00	5,33%	45,33%	19,16
530	CRANEOTOMÍA CON CC MAIOR	10,8720	3	7,33	4,00%	49,33%	32,62
553	PROC.AP.DIXEST. EXCEPTO HERNIA E PROC.MAIOR ESTÓMAGO OU INTEST. CON CC MAIOR	4,5408	3	6,00	4,00%	53,33%	13,62
468	PROCEDEMENTO CIRÚRXICO EXTENSIVO SEN RELACIÓNS CO DIAGNOSTICO PRINCIPAL	4,1929	3	5,33	4,00%	57,33%	12,58
552	TRAST. AP. DIXESTIVO. EXCEPTO ESOF., GASTROENT. E ULC. NON COMPL. CON CC MAIOR	3,4160	3	5,00	4,00%	61,33%	8,78
1	CRANEOTOMIA IDADE>17 CON CC	5,1967	2	1,00	2,67%	64,00%	10,39
	Total	7,3871	75	10,08	100,00%		554,03

10 DIAGNÓSTICOS MÁIS FRECUENTES

CÓDIGO	DESCRIPCIÓN	número de altas	estadía media	% de estancias	% de altas	acumulado % estancias	acumulado % altas
852.	HEMORRAXIA SUBARACNOIDEA/SUBDURAL/EXTRADURAL, TRAS LESIÓN	12	5,33	8,47%	16,00%	8,47%	16,00%
801.	FRACTURA DE BASE DE CRANIO	6	4,50	3,57%	8,00%	12,04%	24,00%
557.	INSUFICIENCIA VASCULAR DO INTESTINO	6	4,17	3,31%	8,00%	15,34%	32,00%
800.	FRACTURA DE BÓVEDA CRANIAL	4	27,00	14,29%	5,33%	29,63%	37,33%
441.	ANEURISMA E DISECCIÓN AÓRTICA	3	1,67	0,66%	4,00%	30,29%	41,33%
850.	CONTUSIÓN (INCLÚE CONMOCIÓN CEREBRAL)	3	3,67	1,46%	4,00%	31,75%	45,33%
853.	OUTRA HEMORRAX INTRACRANIAL E HUMOR INTRACRAN NEOM TRAUMATIC	3	18,67	7,41%	4,00%	39,15%	49,33%
958.	COMPLICACIÓNS PRECOCES DOS TRAUMATISMOS	2	1,00	0,26%	2,67%	39,42%	52,00%
812.	FRACTURA DE ÚMERO	2	45,50	12,04%	2,67%	51,46%	54,67%
431.	HEMORRAXIA INTRACEREBRAL	2	6,00	1,59%	2,67%	53,04%	57,33%
	Total	75	10,08	100,00%	100,00%		

10 PROCEDEMENTOS PRINCIPAIS MÁIS FRECUENTES

CÓDIGO	DESCRIPCIÓN	número de altas	estadía media	% de estancias	% de altas	acumulado % estancias	acumulado % altas
38.9	PUNCIÓN DE VASO	3	46,00	26,24%	21,43%	26,24%	21,43%
31.1	TRAQUEOSTOMÍA TEMPORAL	3	33,33	19,01%	21,43%	45,25%	42,86%
94.2	SOMATOTERAPIA PSQUIÁTRICA	2	91,00	34,60%	14,29%	79,85%	57,14%
51.2	COLECISTECTOMÍA	1	5,00	0,95%	7,14%	80,80%	64,29%
45.7	EXTIRPACIÓN PARCIAL DE INTESTINO GROSO	1	0,00	0,00%	7,14%	80,80%	71,43%
86.0	INCISIÓN DE PEL E TECIDO SUBCUTÁNEO	1	37,00	7,03%	7,14%	87,83%	78,57%
03.9	OUTRAS OPERACIÓNS MEDULA ESPINAL E ESTRUTURAS CANAL ESPINAL	1	20,00	3,80%	7,14%	91,63%	85,71%
01.1	PROC.DIAGNÓSTICOS SOBRE CRANIO,CEREBRO E MENINXES CEREBRAIS	1	37,00	7,03%	7,14%	98,67%	92,86%
86.5	SUTURA OU OUTRO PECHE DE PEL E TECIDO SUBCUTÁNEO	1	7,00	1,33%	7,14%	100,00%	100,00%
	Total	14	37,57	100,00%	100,00%		

Anxioloxía e cirurxía vascular



Recursos físicos	2005	2006
Camas funcionantes	20	20
Horas de quirófano disponibles	1.009	999
Horas de quirófano utilizadas	706	668

Recursos humanos		
Xefe de sección	Francisco Javier Molina Herrero	
Facultativos especialistas de área	5	5

Actividade hospitalización		
Ingresos		
Programados	118	124
Urxentes	398	337
Ingresos totais externos	516	461
Traslado interno	102	88
Ingresos TOTAIS	618	549
Estadías	7.096	6.414
Altas		
Domicilio	481	446
Traslado a outro hospital	2	1
Voluntarias	0	0
Exitus	31	18
Altas internas	104	83
Altas TOTAIS	618	548
Indicadores		
Estadía media	11,48	11,68
Índice de ocupación	97,42	87,86
Índice de rotación	30,90	27,45
Presión de urxencias	77,13	73,10
Taxa de mortalidade	5,02	3,28

Actividade consultas externas	2005	2006
Iniciais	2.722	2.802
Sucesivas	3.090	3.225
Indicadores		
Consultas / día	23,44	24,40
Relación sucesivas / iniciais	1,14	1,15

Actividade cirúrxica		
Intervencións		
Cirurxía maior programada	312	472
Cirurxía maior ingreso	292	264
Cirurxía maior ambulatoria	20	208
Cirurxía maior urxente	87	85
Intervencións suspendidas	19	27
Cirurxía menor ambulatoria	15	6
Indicadores		
Rendemento cirúrxico	70,50%	66,88%
Intervencións programadas / día	1,26	1,91
Intervencións urxentes / día	0,24	0,23
Estadía media preoperatoria	4,98	5,78

Actividade en urxencias		
Urxencias atendidas	357	334
Urxencias ingresadas	245	258

D.R.G. ANXIOLOXÍA E CIRURXÍA VASCULAR

Nº de ALTAS	Peso medio	U.P.H.	Estadía media
465	3,1855	1.481,25	14,05

10 G.R.D. MÁIS FRECUENTES

CÓDIGO	DESCRIPCIÓN	peso G.R.D.	número de altas	estadía media	% de altas	acumulado % de altas	U.P.H.
130	TRASTORNOS VASCULARES PERIFÉRICOS CON CC	1,4627	50	8,64	10,75%	10,75%	73,14
131	TRASTORNOS VASCULARES PERIFÉRICOS SEN CC	0,9414	48	7,98	10,32%	21,08%	44,55
479	OUTROS PROCEDEMENTOS VASCULARES SEN CC	1,7251	33	8,24	7,10%	28,17%	56,93
549	PROCEDEMENTOS CARDIOVASCULARES MAIORES CON CC MAIOR	10,2430	33	30,30	7,10%	35,27%	338,02
478	OUTROS PROCEDEMENTOS VASCULARES CON CC	2,8071	32	12,59	6,88%	42,15%	89,83
113	AMPUTACIÓN POR TRAST.CIRCULATORIOS EXCEPTO M.SUPERIOR E DEDAS DO PÉ	6,1834	28	14,04	6,02%	48,17%	173,14
550	OUTROS PROCEDEMENTOS VASCULARES CON CC MAIOR	5,9022	25	26,48	5,38%	53,55%	147,56
15	ACCIDENTE CEREBROVASCULAR NON ESPECIFICO E OCLUSIÓN PRECEREBRAL SEN INFARTO	1,5191	24	8,29	5,16%	58,71%	36,46
796	REVASCULARIZACIÓN EXTREMIDADE INFERIOR CON CC	4,0369	22	20,14	4,73%	63,44%	88,81
839	PROCEDEMENTOS EXTRACRANEAIS SEN CC	1,6657	17	10,53	3,66%	67,10%	28,32
Total		3,1855	465	14,05	100,00%		1.481,25

10 DIAGNÓSTICOS MÁIS FRECUENTES

CÓDIGO	DESCRIPCIÓN	número de altas	estadía media	% de estancias	% de altas	acumulado % estancias	acumulado % altas
440.	ATEROSCLEROSE	234	17,12	61,31%	50,32%	61,31%	50,32%
433.	OCLUSIÓN E ESTENOSE ARTERIAS PRECEREBRAIS	47	8,74	6,29%	10,11%	67,60%	60,43%
444.	EMBOLIA E TROMBOSE ARTERIAIS	38	6,34	3,69%	8,17%	71,29%	68,60%
441.	ANEURISMA E DISECCIÓN AÓRTICA	26	14,08	5,60%	5,59%	76,89%	74,19%
454.	VENAS VARICOSAS DAS EXTREMIDADES INFERIORES	18	5,17	1,42%	3,87%	78,31%	78,06%
442.	OUTROS ANEURISMAS	17	15,94	4,15%	3,66%	82,46%	81,72%
250.	DIABETE MELLITUS	16	16,94	4,15%	3,44%	86,61%	85,16%
V56	ADMISIÓN PARA DIÁLISE E COIDADOS DE CATÉTER DE DIÁLISE	12	4,75	0,87%	2,58%	87,48%	87,74%
996.	COMPLICACIÓNS PROPIAS DE CERTOS PROCEDEMENTOS ESPECIFICAD	7	21,14	2,27%	1,51%	89,75%	89,25%
998.	OUTRAS COMPLICACIÓNS DE PROCEDEMENTOS, NCOC	7	11,00	1,18%	1,51%	90,92%	90,75%
Total		465	14,05	100,00%	100,00%		

10 PROCEDEMENTOS PRINCIPAIS MÁIS FRECUENTES

CÓDIGO	DESCRIPCIÓN	número de altas	estadía media	% de estancias	% de altas	acumulado % estancias	acumulado % altas
84.1	AMPUTACIÓN DE MEMBRO INFERIOR	70	21,21	28,59%	23,89%	28,59%	23,89%
39.2	OUTRA DESVIACIÓN OU DERIVACIÓN VASCULAR	61	22,16	26,03%	20,82%	54,61%	44,71%
38.0	INCISIÓN DE VASO	37	9,49	6,76%	12,63%	61,37%	57,34%
38.4	RESECCIÓN DE VASO CON SUBSTITUCIÓN	27	17,48	9,09%	9,22%	70,45%	66,55%
38.1	ENDARTERECTOMÍA	26	13,12	6,56%	8,87%	77,02%	75,43%
39.4	REVISIÓN DE PROCEDEMENTO VASCULAR	13	20,00	5,00%	4,44%	82,02%	79,86%
38.5	LIGADURA E EXTIRPACIÓN DE VENAS VARICOSAS	12	2,67	0,62%	4,10%	82,64%	83,96%
86.2	EXTIRPACIÓN OU DESTRUCCIÓN DE LESIÓN OU TEC.DE PEL E T.SUBCUT	11	21,00	4,45%	3,75%	87,08%	87,71%
38.2	PROCEDEMENTOS DIAGNÓSTICOS SOBRE VASOS SANGUÍNEOS	10	13,90	2,68%	3,41%	89,76%	91,13%
84.0	AMPUTACIÓN DE MEMBRO SUPERIOR	4	14,25	1,10%	1,37%	90,86%	92,49%
Total		293	17,73	100,00%	100,00%		

Cirurxía xeral e dixestiva



Recursos físicos	2005	2006
Camas funcionantes	93	94
Horas de quirófano disponibles	4.660	4.495
Horas de quirófano utilizadas	3.087	3.123

Recursos humanos		
Xefe de servizo	Francisco Gómez Lorenzo	
Xefe de sección	3	2
Facultativos especialistas de área	18	19
Especialistas de cota	1	1
M.I.R.	0	1

Actividade hospitalización		
Ingresos		
Programados	1.036	1.401
Urxentes	1.368	1.329
Ingresos totais externos	2.404	2.730
Traslado interno	551	612
Ingresos TOTAIS	2.955	3.342
Estadías	26.571	27.773
Altas		
Domicilio	2.426	2.754
Traslado a outro hospital	14	17
Voluntarias	5	1
Exitus	67	71
Altas internas	439	503
Altas TOTAIS	2951	3346
Indicadores		
Estadía media	8,99	8,31
Índice de ocupación	78,01	80,85
Índice de rotación	31,77	35,51
Presión de urxencias	56,91	48,68
Taxa de mortalidade	2,27	2,12

Actividade consultas externas	2005	2006
Iniciais	8.394	9.517
Sucesivas	10.758	11.537
Indicadores		
Consultas / día	77,23	85,24
Relación sucesivas / iniciais	1,28	1,21

Actividade cirúrxica		
Intervencións		
Cirurxía maior programada	1.535	1.754
Cirurxía maior ingreso	1.206	1.440
Cirurxía maior ambulatoria	329	314
Cirurxía maior urxente	955	1113
Intervencións suspendidas	157	137
Cirurxía menor ambulatoria	374	505
Indicadores		
Rendemento cirúrxico	66,24%	69,47%
Intervencións programadas / día	6,19	7,10
Intervencións urxentes / día	2,62	3,05
Estadía media preoperatoria	2,55	1,66

Actividade en urxencias		
Urxencias atendidas	1.342	1.374
Urxencias ingresadas	1.118	1.166

D.R.G. CIRURXÍA XERAL E DIXESTIVA

Nº de ALTAS	Peso medio	U.P.H.	Estadía media
2843	1,6933	4.814,11	10,36

10 G.R.D. MÁIS FRECUENTES

CÓDIGO	DESCRICIÓN	peso G.R.D.	número de altas	estadía media	% de altas	acumulado % de altas	U.P.H.
162	PROCEDEMENTOS SOBRE HERNIA INGUINAL E FEMORAL IDADE>17 SEN CC	0,6769	216	3,69	7,60%	7,60%	146,21
167	APENDICECTOMÍA SEN DIAGNOSTICO PRINCIPAL COMPLICADO SEN CC	0,8905	169	4,37	5,94%	13,54%	150,49
494	COLECISTECTOMÍA LAPAROSCÓPICA SEN EXPLORAC. CONDUTO BILIAR SEN CC	0,8542	161	4,99	5,66%	19,21%	137,53
148	PROCEDEMENTOS MAIORES DE INTESTINO DELGADO E GROSO CON CC	3,1755	108	21,37	3,80%	23,00%	342,95
158	PROCEDEMENTOS SOBRE ANO E ENTEROSTOMÍA SEN CC	0,5970	108	3,57	3,80%	26,80%	64,48
585	PROCEDEMENTO MAIOR ESTÓMAGO,ESÓFAGO,DUODENO,I.DELGADO E GROSO CON CC MAIOR	5,9321	103	27,33	3,62%	30,43%	611,01
208	TRASTORNOS DO TRATO BILIAR SEN CC	0,6581	95	7,26	3,34%	33,77%	62,52
198	COLECISTECTOMÍA SEN EXPLORACIÓN VÍA BILIAR SEN CC	1,3324	83	8,75	2,92%	36,69%	110,59
183	ESOFAXITE, GASTROENTERITE E TRAST.DIXEST. MISCELANEOS IDADE>17 SEN CC	0,7735	76	10,24	2,67%	39,36%	58,48
290	PROCEDEMENTOS SOBRE TIROIDE	0,9380	75	4,97	2,64%	42,00%	70,35
Total		1,6933	2.843	10,36	100,00%		4.814,11

10 DIAGNÓSTICOS MÁIS FRECUENTES

CÓDIGO	DESCRICIÓN	número de altas	estadía media	% de estancias	% de altas	acumulado % estancias	acumulado % altas
574.	COLELITIASE	402	8,27	11,28%	14,14%	11,28%	14,14%
550.	HERNIA INGUINAL	277	3,87	3,64%	9,74%	14,92%	23,88%
540.	APENDICITE AGUDA	206	5,64	3,94%	7,25%	18,87%	31,13%
174.	NEOPLASIA MALIGNA MAMA MULLER	162	7,23	3,97%	5,70%	22,84%	36,83%
560.	OBSTRUCCIÓN INTESTINAL SEN HERNIA	127	13,85	5,97%	4,47%	28,81%	41,29%
153.	NEOPLASIA MALIGNA COLÓN	124	20,02	8,43%	4,36%	37,24%	45,66%
154.	NEOPLASIA MALIGNA RECTO, UNIÓN RECTOSIGMOIDAL E ANO	104	19,21	6,78%	3,66%	44,02%	49,31%
553.	OUTRA HERNIA ABDOMINAL SEN MENCION DE OBSTR. NIN GANGRENA	100	7,36	2,50%	3,52%	46,51%	52,83%
562.	DIVERTÍCULO INTESTINAL	99	13,81	4,64%	3,48%	51,15%	56,31%
789.	OUTROS SÍNTOMAS QUE IMPLICAN AO ABDOME E PELVE	90	6,36	1,94%	3,17%	53,10%	59,48%
Total		2.843	10,36	100,00%	100,00%		

10 PROCEDEMENTOS PRINCIPAIS MÁIS FRECUENTES

CÓDIGO	DESCRICIÓN	número de altas	estadía media	% de estancias	% de altas	acumulado % estancias	acumulado % altas
51.2	COLECISTECTOMÍA	365	10,00	13,75%	15,92%	13,75%	15,92%
47.0	APENDICECTOMÍA	212	5,72	4,57%	9,25%	18,32%	25,16%
53.0	REPARACIÓN UNILATERAL DE HERNIA INGUINAL	210	4,10	3,25%	9,16%	21,57%	34,32%
45.7	EXTIRPACIÓN PARCIAL DE INTESTINO GROSO	162	23,40	14,28%	7,06%	35,84%	41,39%
85.4	MASTECTOMÍA	85	9,41	3,01%	3,71%	38,86%	45,09%
48.6	OUTRA RESECCIÓN DE RECTO	78	19,01	5,59%	3,40%	44,44%	48,50%
85.2	EXTIRPACIÓN O DESTRUCCIÓN DE TECIDO DA MAMA	74	5,55	1,55%	3,23%	45,99%	51,72%
54.1	LAPAROTOMÍA	72	20,43	5,54%	3,14%	51,53%	54,86%
34.0	INCISIÓN DE PAREDE TORÁCICA E PLEURAL	63	15,06	3,57%	2,75%	55,11%	57,61%
53.6	REPARACIÓN OUTRA HERNIA PAREDE ABD. ANTERIOR C/ENXERTO OU PROTE	48	9,33	1,69%	2,09%	56,79%	59,70%
Total		2.293	11,58	100,00%	100,00%		

Cirurxía pediátrica



Recursos físicos	2005	2006
Horas de quirófano dispoñibles	279	273
Horas de quirófano utilizadas	186	170

Recursos humanos		
Xefe de departamento	Federico Martinón Sánchez	
Xefe de sección	Manuel Garrido Valenzuela	
Facultativos especialistas de área	1	1

Actividade hospitalización		
Ingresos		
Programados	127	122
Urxentes	7	12
Ingresos totais externos	134	134
Traslado interno	98	77
Ingresos TOTAIS	232	211
Estadías	546	453
Altas		
Domicilio	214	191
Traslado a outro hospital	1	0
Voluntarias	0	0
Exitus	0	0
Altas internas	17	20
Altas TOTAIS	232	211
Indicadores		
Estadía media	2,35	2,15
Índice de ocupación	0,00	0,00
Índice de rotación	0,00	0,00
Presión de urxencias	5,22	8,96
Taxa de mortalidade	0,00	0,00

Actividade consultas externas	2005	2006
Iniciais	497	486
Sucesivas	975	832

Indicadores		
Consultas / día	5,90	5,30
Relación sucesivas / iniciais	1,96	1,71

Actividade cirúrxica

Intervencións		
Cirurxía maior programada	151	135
Cirurxía maior ingreso	134	118
Cirurxía maior ambulatoria	17	17
Cirurxía maior urxente	86	63
Intervencións suspendidas	19	14
Cirurxía menor ambulatoria	0	6

Indicadores		
Rendemento cirúrxico	68,34%	62,30%
Intervencións programadas / día	0,61	0,55
Intervencións urxentes / día	0,24	0,17
Estadía media preoperatoria	0,76	0,89

D.R.G. CIRURXÍA PEDIÁTRICA

Nº de ALTAS	Peso medio	U.P.H.	Estadía media
191	0,9753	186,28	3,58

10 G.R.D. MÁIS FRECUENTES

CÓDIGO	DESCRIPCIÓN	peso G.R.D.	número de altas	estadía media	% de altas	acumulado % de altas	U.P.H.
163	PROCEDEMENTOS SOBRE HERNIA IDADE<18	0,6235	34	2,24	17,80%	17,80%	21,20
167	APENDICECTOMÍA SEN DIAGNOSTICO PRINCIPAL COMPLICADO SEN CC	0,8905	31	4,71	16,23%	34,03%	27,61
340	PROCEDEMENTOS SOBRE TESTÍCULO, PROCESO NON MALIGNO IDADE<18	0,6042	29	2,14	15,18%	49,21%	17,52
270	OUTROS PROCEDEMENTOS SOBRE PEL, T.SUBCUTÁNEO E MAMA SEN CC	0,9598	8	2,50	4,19%	53,40%	7,68
341	PROCEDEMENTOS SOBRE O PENE	1,6379	8	2,38	4,19%	57,59%	13,10
343	CIRCUNCISIÓN IDADE<18	0,3243	5	1,80	2,62%	60,21%	1,62
779	OUTROS DIAGNÓSTICOS DE APARELLO DIXESTIVO IDADE<18 SEN CC	0,3919	5	3,20	2,62%	62,83%	1,96
828	QUEIMADURAS NON EXTENSAS SEN LESIÓN POR INHALAC., CC OU TRAUMA SIGNIFICATIVO	1,8337	5	6,80	2,62%	65,45%	9,17
352	OUTROS DIAGNÓSTICOS DE APARELLO XENITAL MASCULINO	0,4397	4	1,00	2,09%	67,54%	1,76
158	PROCEDEMENTOS SOBRE ANO E ENTEROSTOMÍA SEN CC	0,5970	4	5,25	2,09%	69,63%	2,39
Total		0,9753	191	3,58	100,00%		186,28

10 DIAGNÓSTICOS MÁIS FRECUENTES

CÓDIGO	DESCRIPCIÓN	número de altas	estadía media	% de estancias	% de altas	acumulado % estancias	acumulado % altas
540.	APENDICITE AGUDA	37	6,05	32,75%	19,37%	32,75%	19,37%
550.	HERNIA INGUINAL	30	2,23	9,80%	15,71%	42,54%	35,08%
752.	ANOMALÍAS CONXENITAS DE ÓRGANOS XENITAIS	24	2,17	7,60%	12,57%	50,15%	47,64%
608.	OUTROS TRASTORNOS DE XENITAIS MASCULINOS	8	2,00	2,34%	4,19%	52,49%	51,83%
603.	HIDROCELE	7	1,86	1,90%	3,66%	54,39%	55,50%
553.	OUTRA HERNIA ABDOMINAL SEN MENCIÓN DE OBSTR. NIN GANGRENA	7	1,86	1,90%	3,66%	56,29%	59,16%
V58	OUTROS COIDADOS POSTERIORES E ATENCIÓN POSTERIOR NEOM	6	0,50	0,44%	3,14%	56,73%	62,30%
605.	PREPUCIO REDUNDANTE E FIMOSE	6	1,67	1,46%	3,14%	58,19%	65,45%
941.	QUEIMADURA DE CARA, CABEZA E COIRO CABELUDO	6	8,67	7,60%	3,14%	65,79%	68,59%
593.	OUTRAS ALTERACIÓNS DE RIL E URÉTER	4	3,50	2,05%	2,09%	67,84%	70,68%
Total		191	3,58	100,00%	100,00%		

10 PROCEDEMENTOS PRINCIPAIS MÁIS FRECUENTES

CÓDIGO	DESCRIPCIÓN	número de altas	estadía media	% de estancias	% de altas	acumulado % estancias	acumulado % altas
47.0	APENDICECTOMÍA	37	6,05	33,19%	22,02%	33,19%	22,02%
53.0	REPARACIÓN UNILATERAL DE HERNIA INGUINAL	22	2,05	6,67%	13,10%	39,85%	35,12%
62.5	ORQUIDOPEXIA	20	2,25	6,67%	11,90%	46,52%	47,02%
61.2	EXCISIÓNS DE HIDROCELE (DE TÚNICA VAXINAL)	8	1,88	2,22%	4,76%	48,74%	51,79%
86.3	OUTRA EXTIRPACIÓN LOCAL/DESTRUC. LESIÓN OU TECIDO PEL E T.SUB	7	1,86	1,93%	4,17%	50,67%	55,95%
53.4	REPARACIÓN DE HERNIA UMBILICAL	7	3,14	3,26%	4,17%	53,93%	60,12%
53.1	REPARACIÓN BILATERAL DE HERNIA INGUINAL	6	3,17	2,81%	3,57%	56,74%	63,69%
64.0	CIRCUNCISIÓN	5	1,80	1,33%	2,98%	58,07%	66,67%
86.0	INCISIÓNS DE PEL E TECIDO SUBCUTÁNEO	4	4,75	2,81%	2,38%	60,89%	69,05%
40.2	EXTIRPACIÓN SIMPLE DE ESTRUTURA LINFÁTICA	3	2,33	1,04%	1,79%	61,93%	70,83%
Total		168	4,02	100,00%	100,00%		

Xinecoloxía

Recursos físicos	2005	2006
Camas funcionantes	26	26
Horas de quirófano dispoñibles	1.854	1.851
Horas de quirófano utilizadas	1.019	949

Recursos humanos (*)		
Xefe de servizo	Constantino Abades Álvarez	
Xefe de sección	2	2
Facultativos especialistas de área	16	16
Especialistas de cota	0	0
M.I.R.	4	4

(*) Incluída OBSTETRICIA

Actividade hospitalización		
Ingresos		
Programados	746	833
Urxentes	514	551
Ingresos totais externos	1.260	1.384
Traslado interno	25	37
Ingresos TOTAIS	1.285	1.421
Estadías	6.949	6.809

Altas		
Domicilio	1.076	1.204
Traslado a outro hospital	0	0
Voluntarias	2	2
Exitus	2	1
Altas internas	203	216
Altas TOTAIS	1.283	1.423

Indicadores		
Estadía media	5,41	4,79
Índice de ocupación	73,34	71,75
Índice de rotación	49,42	54,65
Presión de urxencias	40,79	39,81
Taxa de mortalidade	0,16	0,07

Actividade consultas externas		
Iniciais	11.160	10.675
Sucesivas	14.698	17.546

Indicadores		
Consultas / día	104,30	114,30
Relación sucesivas / iniciais	1,32	1,64



Actividade cirúrxica	2005	2006
Intervencións		
Cirurxía maior programada	920	901
Cirurxía maior ingreso	805	866
Cirurxía maior ambulatoria	115	35
Cirurxía maior urxente	170	223
Intervencións suspendidas	35	35
Cirurxía menor ambulatoria	116	76

Indicadores		
Rendemento cirúrxico	55,52%	51,29%
Intervencións programadas / día	3,71	3,65
Intervencións urxentes / día	0,47	0,61
Estadía media preoperatoria	0,91	0,80

Actividade en urxencias		
Urxencias atendidas	6.048	6.108
Urxencias ingresadas	691	704

PROBAS ESPECIAIS	2005	2006
Citoloxías	13.970	8.204
Colposcopia	2.230	57
Frotis	16	24
Biopsias	163	50
Criocoagulación	51	40
Ecografías	9.161	10.861
Pesarios	201	87
Amniocentesis	361	341
Polipectomías	146	56
Test schiller	17	0
Test collins	5	0
H.P.V.	67	291
Cultivos	941	757
Electrocoagulación	48	0

D.R.G. XINECOLOXÍA

Nº de ALTAS	Peso medio	U.P.H.	Estadía media
1207	0,9923	1.197,66	5,39

10 G.R.D. MÁIS FRECUENTES

CÓDIGO	DESCRIPCIÓN	peso G.R.D.	número de altas	estadía media	% de altas	acumulado % de altas	U.P.H.
359	PROC. SOBRE ÚTERO E ANEXOS POR CA.IN SITU E PROCESO NON MALIGNO SEN CC	1,1363	355	6,82	29,41%	29,41%	403,39
364	DILATACIÓN E LEGRADO, CONIZACIÓN EXCEPTO POR NEOPLASIA MALIGNA	0,6077	274	1,35	22,70%	52,11%	166,51
360	PROCEDEMENTOS SOBRE VAXINA, CERVIX & VULVA	0,7594	125	4,02	10,36%	62,47%	94,93
369	TRASTORNOS MENSTRUAIS E OUTROS PROBLEMAS DO APARELLO XENITAL FEMININO	0,3786	90	2,22	7,46%	69,93%	34,07
356	PROC. DE RECONSTRUCCIÓN APARELLO XENITAL FEMININO	0,9559	74	5,77	6,13%	76,06%	70,74
355	PROC. S. ÚTERO, ANEXOS POR N.MALIGNA NON OVÁRICAS NIN DE ANEXOS SEN CC	1,3512	30	11,67	2,49%	78,54%	40,54
362	INTERRUPCIÓN TUBÁRICA POR ENDOSCOPIA	0,4658	25	3,04	2,07%	80,61%	11,65
573	PROCEDEMENTOS NON RADICAIS APARELLO XENITAL FEMININO CON CC MAIOR	3,0567	25	15,32	2,07%	82,68%	76,42
353	EVISPERACIÓN PÉLVICA, HISTERECTOMÍA RADICAL E VULVECTOMÍA RADICAL	3,1161	15	19,87	1,24%	83,93%	46,74
357	PROC. SOBRE ÚTERO E ANEXOS POR NEOPLASIA MALIGNA DE OVARIO OU ANEXOS	2,1593	15	14,73	1,24%	85,17%	32,39
Total		0,9923	1.207	5,39	100,00%		1.197,66

10 DIAGNÓSTICOS MÁIS FRECUENTES

CÓDIGO	DESCRIPCIÓN	número de altas	estadía media	% de estancias	% de altas	acumulado % estancias	acumulado % altas
621.	TRASTORNOS DE ÚTERO NCOO	217	1,78	5,93%	17,98%	5,93%	17,98%
218.	LEIOMIOMA UTERINO	179	7,92	21,78%	14,83%	27,71%	32,81%
618.	PROLAPSO XENITAL	95	6,13	8,94%	7,87%	36,65%	40,68%
626.	TRAST. DE MENSTRUACIÓN E OUTRAS HEMORRAXIAS ANORMAIS XEN.FEM	80	1,73	2,12%	6,63%	38,77%	47,31%
627.	TRASTORNOS MENOPÁUSICOS E POSTMENOPÁUSICOS	79	2,08	2,52%	6,55%	41,29%	53,85%
620.	TRAST. NON INFLAMATORIOS DE OVARIO/TROMPA/LIGAMENTO ANCHO	53	6,49	5,29%	4,39%	46,58%	58,24%
616.	INFLAMACIÓN DE CERVIX, VAXINA E VULVA	49	1,90	1,43%	4,06%	48,01%	62,30%
220.	NEOPLASIA BENIGNA OVARIO	48	8,77	6,47%	3,98%	54,48%	66,28%
182.	NEOPLASIA MALIGNA CORPO UTERINO	44	12,34	8,34%	3,65%	62,82%	69,93%
V25	ADMISIÓN PARA ATENCIÓN CONTRACEPTIVA	33	3,30	1,68%	2,73%	64,50%	72,66%
Total		1.207	5,39	100,00%	100,00%		

10 PROCEDEMENTOS PRINCIPAIS MÁIS FRECUENTES

CÓDIGO	DESCRIPCIÓN	número de altas	estadía media	% de estancias	% de altas	acumulado % estancias	acumulado % altas
69.0	DILATACIÓN E LEGRADO DE ÚTERO	342	1,48	8,37%	31,01%	8,37%	31,01%
68.4	HISTERECTOMÍA ABDOMINAL TOTAL	259	10,77	46,25%	23,48%	54,63%	54,49%
68.2	EXCISIÓN O DESTRUCCIÓN DE LESIÓN OU TECIDO DE ÚTERO	83	2,08	2,87%	7,52%	57,50%	62,01%
70.5	REPARACIÓN DE CISTOCELE E RECTOCELE	43	5,67	4,05%	3,90%	61,54%	65,91%
67.3	OUTRA EXCISIÓN/DESTRUCCIÓN DE LESIÓN OU TECIDO DE COLO ÚTERO	41	2,44	1,66%	3,72%	63,20%	69,63%
71.2	OPERACIÓNS SOBRE GLÁNDULA DE BARTHOLIN	33	2,12	1,16%	2,99%	64,36%	72,62%
69.2	REPARACIÓN DE ESTRUTURAS DE SOPORTE DE ÚTERO	30	5,87	2,92%	2,72%	67,28%	75,34%
65.4	SALPINGOOFORRECTOMÍA UNILATERAL	29	7,79	3,75%	2,63%	71,03%	77,97%
66.2	DESTRUCCIÓN/OCCLUSIÓN ENDOSCÓPICA BILATERAL TROMPA DE FALOPIO	26	3,00	1,29%	2,36%	72,32%	80,33%
65.2	EXCISIÓN LOCAL OU DESTRUCCIÓN DE LESIÓN OU TECIDO DE OVARIO	21	6,57	2,29%	1,90%	74,61%	82,23%
Total		1.103	5,47	100,00%	100,00%		

Neurocirurxía



Recursos físicos	2005	2006
Camas funcionantes	15	15
Horas de quirófano disponibles	784	779
Horas de quirófano utilizadas	568	528

Recursos humanos	2005	2006
Facultativos especialistas de área	4	4

Actividade hospitalización	2005	2006
Ingresos		
Programados	84	134
Urxentes	257	269
Ingresos totais externos	341	403
Traslado interno	167	168
Ingresos TOTAIS	508	571
Estadías	6.400	6.981
Altas		
Domicilio	351	417
Traslado a outro hospital	15	22
Voluntarias	0	1
Exitus	20	9
Altas internas	124	114
Altas TOTAIS	510	563
Indicadores		
Estadía media	12,60	12,23
Índice de ocupación	116,96	127,51
Índice de rotación	33,87	38,07
Presión de urxencias	75,37	66,75
Taxa de mortalidade	3,94	1,58

Actividade consultas externas	2005	2006
Iniciais	1.192	1.548
Sucesivas	1.898	2.295
Indicadores		
Consultas / día	12,50	15,56
Relación sucesivas / iniciais	1,59	1,48

Actividade cirúrxica	2005	2006
Intervencións		
Cirurxía maior programada	238	273
Cirurxía maior ingreso	167	237
Cirurxía maior ambulatoria	71	36
Cirurxía maior urxente	117	118
Intervencións suspendidas	20	14
Cirurxía menor ambulatoria	9	2
Indicadores		
Rendemento cirúrxico	72,51%	67,83%
Intervencións programadas / día	0,96	1,11
Intervencións urxentes / día	0,32	0,32
Estadía media preoperatoria	3,10	1,68

Actividade en urxencias	2005	2006
Urxencias atendidas	218	225
Urxencias ingresadas	198	210

D.R.G. NEUROCIURXÍA

Nº de ALTAS	Peso medio	U.P.H.	Estadía media
449	3,4572	1.552,27	16,86

10 G.R.D. MÁIS FRECUENTES

CÓDIGO	DESCRIPCIÓN	peso G.R.D.	número de altas	estadía media	% de altas	acumulado % de altas	U.P.H.
758	PROCEDEMENTOS SOBRE COSTAS E PESCOZO EXC. FUSIÓN ESPÍNAL SEN CC	1,1662	71	8,96	15,81%	15,81%	82,80
2	CRANIOTOMIA IDADE>17 SEN CC	3,2019	56	16,46	12,47%	28,29%	178,67
767	ESTUPOR E COMA TRAUMÁTICOS, COMA<1H, IDADE>17 SEN CC	0,9717	35	10,11	7,80%	36,08%	34,01
243	PROBLEMAS MÉDICOS DAS COSTAS	0,7965	31	10,87	6,90%	42,98%	24,53
756	FUSIÓN VERTEBRAL SEN CC	2,3623	28	13,93	6,24%	49,22%	66,14
1	CRANEOTOMIA IDADE>17 CON CC	5,1967	27	20,78	6,01%	55,23%	139,27
483	OSIXEN. MEMB. EXTRAC. OU TRAQUEOSTOMIA CON VENT. MEC. +96H OU CON DIAG. PRINC. EXC. TRAST. O	23,3884	21	54,62	4,68%	59,91%	473,92
761	ESTUPOR E COMA TRAUMÁTICOS, COMA > 1 H	1,9495	15	11,60	3,34%	63,25%	29,24
810	HEMORRAXIA INTRACRANIAL	2,5674	15	21,53	3,34%	66,59%	35,77
530	CRANIOTOMIA CON CC MAIOR	10,8720	14	33,71	3,12%	69,71%	136,46
Total		3,4572	449	16,86	100,00%		1.552,27

10 DIAGNÓSTICOS MÁIS FRECUENTES

CÓDIGO	DESCRIPCIÓN	número de altas	estadía media	% de estancias	% de altas	acumulado % estancias	acumulado % altas
722.	TRASTORNO DO DISCO INTERVERTEBRAL	116	10,22	15,67%	25,84%	15,67%	25,84%
852.	HEMORRAXIA SUBARACNOIDEA/SUBDURAL/EXTRADURAL, TRAS LESIÓN	62	18,87	15,45%	13,81%	31,12%	39,64%
432.	OUTRA HEMORRAXIA INTRACRANIAL E HEMORRAXIA INTRACRANIAL NEOM	36	14,25	6,78%	8,02%	37,89%	47,66%
191.	NEOPLASIA MALIGNA ENCÉFALO	20	21,75	5,75%	4,45%	43,64%	52,12%
801.	FRACTURA DE BASE DE CRANIO	17	21,12	4,74%	3,79%	48,38%	55,90%
431.	HEMORRAXIA INTRACEREBRAL	17	31,88	7,16%	3,79%	55,54%	59,69%
738.	OUTRAS DEFORMIDADES ADQUIRIDAS	17	12,00	2,69%	3,79%	58,24%	63,47%
225.	NEOPLASIA BENIGNA CEREBRO E OUTRAS PARTES SISTEMA NERVIOSO	14	22,79	4,21%	3,12%	62,45%	66,59%
724.	OUTRAS ALTERACIÓNS E ALT. NON ESPECIFICADAS DAS COSTAS	14	13,07	2,42%	3,12%	64,87%	69,71%
348.	OUTRAS ENFERMIIDADES CEREBRAIS	12	19,17	3,04%	2,67%	67,90%	72,38%
Total		449	16,86	100,00%	100,00%		

10 PROCEDEMENTOS PRINCIPAIS MÁIS FRECUENTES

CÓDIGO	DESCRIPCIÓN	número de altas	estadía media	% de estancias	% de altas	acumulado % estancias	acumulado % altas
80.5	EXCISIÓN OU DESTRUCCIÓN DE DISCO INTERVERTEBRAL	96	10,36	16,52%	30,28%	16,52%	30,28%
01.3	INCISIÓN DE CEREBRO E MENINXES CEREBRAIS	66	23,14	25,35%	20,82%	41,87%	51,10%
01.2	CRANIOTOMIA E CRANIECTOMÍA	29	27,62	13,30%	9,15%	55,16%	60,25%
81.0	FUSIÓN ESPÍNAL	28	14,75	6,86%	8,83%	62,02%	69,09%
01.5	OUTRAS EXCISIÓNS OU DESTRUCCIÓNS DE CEREBRO E MENINXES	21	21,19	7,39%	6,62%	69,41%	75,71%
01.1	PROC.DIAGNÓSTICOS SOBRE CRANIO,CEREBRO E MENINXES CEREBRAIS	18	24,28	7,25%	5,68%	76,66%	81,39%
03.0	EXPLORACIÓN E DESCOMPRESIÓN DE ESTRUTURAS DO CANAL ESPÍNAL	16	27,44	7,29%	5,05%	83,95%	86,44%
02.3	DERIVACIÓN VENTRICULAR EXTRACRANIAL	8	24,00	3,19%	2,52%	87,13%	88,96%
03.4	EXCISIÓN/DESTRUCCIÓN LESIÓN MEDULA ESPINAL/MENINXES ESPÍNAIS	6	31,50	3,14%	1,89%	90,27%	90,85%
02.0	CRANIOPLASTIA	5	21,20	1,76%	1,58%	92,03%	92,43%
Total		317	19,00	100,00%	100,00%		

Oftalmoloxía



Recursos físicos	2005	2006
Camas funcionantes	4	4
Horas de quirófano disponibles	2.180	2.173
Horas de quirófano utilizadas	1.537	1.501

Recursos humanos		
Xefe de servizo	José Ramón Lorente Moore	
Xefe de sección		3
Facultativos especialistas de área		9
Especialistas de cota		1
M.I.R.		1

Actividade hospitalización		
Ingresos		
Programados	4	11
Urxentes	114	125
Ingresos totais externos	118	136
Traslado interno	5	6
Ingresos TOTAIS	123	142
Estadías	424	490
Altas		
Domicilio	122	136
Traslado a outro hospital	0	1
Voluntarias	0	0
Exitus	0	0
Altas internas	1	2
Altas TOTAIS	123	139
Indicadores		
Estadía media	3,49	3,45
Índice de ocupación	28,67	33,56
Índice de rotación	30,75	35,50
Presión de urxencias	0,97	0,92
Taxa de mortalidade	0,00	0,00

Actividade consultas externas	2005	2006
Iniciais	19.758	19.036
Sucesivas	28.306	29.376
Indicadores		
Consultas / día	193,8	196,0
Relación sucesivas / iniciais	1,43	1,54

Actividade cirúrxica		
Intervencións		
Cirurxía maior programada	2.333	2.418
Cirurxía maior ingreso	21	18
Cirurxía maior ambulatoria	2.312	2.400
Cirurxía maior urxente	91	59
Intervencións suspendidas	82	108
Cirurxía menor ambulatoria	247	286
Indicadores		
Rendemento cirúrxico	70,51%	69,05%
Intervencións programadas / día	9,41	9,79
Intervencións urxentes / día	0,25	0,16
Estadía media preoperatoria	0,00	0,00

Actividade en urxencias		
Urxencias atendidas	228	195
Urxencias ingresadas	41	43

Probos especiais	2005	2006
A.F.G.	97	134
CAMPIMETRIA	1.044	975
FOTOCOAGULACIÓN	1.011	811
LASER YAG	290	284

Implantes		
LENTES INTRAOCULARES	2.089	2.103

D.R.G. OFTALMOLOXÍA

Nº de ALTAS	Peso medio	U.P.H.	Estadía media
137	0,9004	123,35	3,43

10 G.R.D. MÁIS FRECUENTES

CÓDIGO	DESCRIPCIÓN	peso G.R.D.	número de altas	estadía media	% de altas	acumulado % de altas	U.P.H.
40	PROCEDEMENTOS EXTRAOCULARES EXCEPTO ÓRBITA IDADE>17	0,6833	30	1,37	21,90%	21,90%	20,50
42	PROCEDEMENTOS INTRAOCULARES EXCEPTO RETINA, IRIS E CRISTALINO	1,0316	27	5,15	19,71%	41,61%	27,85
36	PROCEDEMENTOS SOBRE RETINA	0,9435	23	2,91	16,79%	58,39%	21,70
43	HIPEMA	0,6324	12	4,67	8,76%	67,15%	7,59
47	OUTROS TRASTORNOS DO OLLO IDADE>17 SEN CC	0,7427	8	4,50	5,84%	72,99%	5,94
37	PROCEDEMENTOS SOBRE ÓRBITA	1,6234	7	2,00	5,11%	78,10%	11,36
41	PROCEDEMENTOS EXTRAOCULARES EXCEPTO ÓRBITA IDADE<18	0,6329	6	1,83	4,38%	82,48%	3,80
44	INFECCIÓN AGUDAS MAIORES DE OLLO	0,7286	4	6,50	2,92%	85,40%	2,91
534	PROCEDEMENTOS OCULARES CON CC MAIOR	1,9059	4	2,25	2,92%	88,32%	7,62
38	PROCEDEMENTOS PRIMARIOS SOBRE IRIS	0,6547	4	7,00	2,92%	91,24%	2,62
	Total	0,9004	137	3,43	100,00%		123,35

10 DIAGNÓSTICOS MÁIS FRECUENTES

CÓDIGO	DESCRIPCIÓN	número de altas	estadía media	% de estancias	% de altas	acumulado % estancias	acumulado % altas
375.	ALTERACIÓN DO APARELLO LACRIMAL	31	1,32	8,72%	22,63%	8,72%	22,63%
361.	DESPRENDEMENTOS E DEFECTOS DA RETINA	25	2,68	14,26%	18,25%	22,98%	40,88%
871.	FERIDA ABERTA DE GLOBO OCULAR	14	4,93	14,68%	10,22%	37,66%	51,09%
921.	CONTUSIÓN DE OLLO E ANEXOS	13	4,38	12,13%	9,49%	49,79%	60,58%
365.	GLAUCOMA	9	4,11	7,87%	6,57%	57,66%	67,15%
360.	TRASTORNOS DO GLOBO OCULAR	9	6,22	11,91%	6,57%	69,57%	73,72%
378.	ESTRABISMO E OUTRAS ALTERACIÓN DE MOVEMENTOS BINOCULARES	6	1,83	2,34%	4,38%	71,91%	78,10%
370.	QUERATITE	5	3,20	3,40%	3,65%	75,32%	81,75%
996.	COMPLICACIÓN PROPIAS DE CERTOS PROCEDEMENTOS ESPECIFICAD	4	2,75	2,34%	2,92%	77,66%	84,67%
870.	FERIDA ABERTA DE ANEXOS OCULARES	3	3,00	1,91%	2,19%	79,57%	86,86%
	Total	137	3,43	100,00%	100,00%		

10 PROCEDEMENTOS PRINCIPAIS MÁIS FRECUENTES

CÓDIGO	DESCRIPCIÓN	número de altas	estadía media	% de estancias	% de altas	acumulado % estancias	acumulado % altas
09.8	FISTULIZACIÓN DO TRACTO LACRIMAL ATA A CAVIDADE NASAL	28	1,18	11,79%	27,72%	11,79%	27,72%
14.4	REPARAC.DESPREND.RETINAL C/INDENTACIÓN ESCLERAL E IMPLANTAC.	16	3,06	17,50%	15,84%	29,29%	43,56%
14.7	OPERACIÓN SOBRE O CORPO VÍTREO	8	3,00	8,57%	7,92%	37,86%	51,49%
11.5	REPARACIÓN DE Córnea	8	4,88	13,93%	7,92%	51,79%	59,41%
11.6	TRANSPLANTE DE Córnea	7	3,29	8,21%	6,93%	60,00%	66,34%
16.4	ENUCLEACIÓN DO GLOBO	4	1,75	2,50%	3,96%	62,50%	70,30%
16.3	EVISPERACIÓN DE GLOBO	4	2,00	2,86%	3,96%	65,36%	74,26%
12.1	IRIDOTOMÍA E IRIDECTOMÍA SIMPLE	3	5,67	6,07%	2,97%	71,43%	77,23%
15.3	OPER.S/DOS O MAS M.EXTRAOCUL.C/DESPR.TEMP.GLOBO,UN O AMB.OLLO	3	2,00	2,14%	2,97%	73,57%	80,20%
14.5	OUTRA REPARACIÓN DE DESPRENDEMENTO RETINAL	3	2,67	2,86%	2,97%	76,43%	83,17%
	Total	101	2,77	100,00%	100,00%		

Otorrinolaringoloxía



Recursos físicos	2005	2006
Camas funcionantes	13	14
Horas de quirófano dispoñibles	972	940
Horas de quirófano utilizadas	591	564

Recursos humanos		
Xefe de servizo	Antonio Cabanas López	
Xefe de sección	1	1
Facultativos especialistas de área	7	7
M.I.R.	1	2

Actividade hospitalización		
Ingresos		
Programados	392	449
Urxentes	202	220
Ingresos totais externos	594	669
Traslado interno	33	18
Ingresos TOTAIS	627	687
Estadías	4.028	3.581
Altas		
Domicilio	592	667
Traslado a outro hospital	0	2
Voluntarias	0	0
Exitus	2	3
Altas internas	30	16
Altas TOTAIS	624	688
Indicadores		
Estadía media	6,42	5,21
Índice de ocupación	87,22	70,08
Índice de rotación	49,22	49,07
Presión de urxencias	34,01	32,88
Taxa de mortalidade	0,32	0,44

Actividade consultas externas	2005	2006
Iniciais	10.336	9.140
Sucesivas	7.838	10.234
Indicadores		
Consultas / día	73,28	78,44
Relación sucesivas / iniciais	0,76	1,12

Actividade cirúrxica		
Intervencións		
Cirurxía maior programada	400	438
Cirurxía maior ingreso	399	437
Cirurxía maior ambulatoria	1	1
Cirurxía maior urxente	83	58
Intervencións suspendidas	31	40
Cirurxía menor ambulatoria	1	0
Indicadores		
Rendemento cirúrxico	60,74%	59,96%
Intervencións programadas / día	1,61	1,77
Intervencións urxentes / día	0,23	0,16
Estadía media preoperatoria	0,95	1,02

Actividade en urxencias		
Urxencias atendidas	366	411
Urxencias ingresadas	172	202

PROBAS ESPECIAIS	2005	2006
Audiometrías	1.499	1.473
Audiometrías centro especialidades	2.512	2.520
Impedancia	617	619
Otoemisións	438	436
Rinofibroscopía	940	923
Estromboscopía	10	4

D.R.G. OTORRINOLARINGOLOXÍA

Nº de ALTAS	Peso medio	U.P.H.	Estadía media
672	1,0160	682,73	5,35

10 G.R.D. MÁIS FRECUENTES

CÓDIGO	DESCRIPCIÓN	peso G.R.D.	número de altas	estadía media	% de altas	acumulado % de altas	U.P.H.
55	PROCEDEMENTOS MISCELANEOS SOBRE OÍDO, NARIZ, BOCA E GORXA	0,6594	97	2,60	14,43%	14,43%	63,96
60	AMIGDALECTOMÍA E/OU ADENOIDECTOMÍA SO, IDADE<18	0,5072	80	2,21	11,90%	26,34%	40,58
56	RINOPLASTIA	0,6965	52	2,29	7,74%	34,08%	36,22
73	OUTROS DIAGNÓSTICOS DE OÍDO, NARIZ, BOCA E GORXA IDADE>17	0,7012	50	4,18	7,44%	41,52%	35,06
66	EPISTAXE	0,6730	47	6,64	6,99%	48,51%	31,63
69	OTITE MEDIA E INF. TRAC. RESP. SUPERIOR IDADE>17 SEN CC	0,4568	44	6,41	6,55%	55,06%	20,10
59	AMIGDALECTOMÍA E/OU ADENOIDECTOMÍA SO, IDADE>17	0,4483	43	2,09	6,40%	61,46%	19,28
62	MIRINGOTOMÍA CON INSERCIÓN DE TUBO IDADE<18	0,5730	37	2,27	5,51%	66,96%	21,20
57	PROCED. S. AMÍGDALAS E ADENOIDES EXC. SÓ EXTIRPACIÓN, IDADE>17	0,5696	23	5,39	3,42%	70,39%	13,10
786	PROCEDEMENTOS MAIORES SOBRE CABEZA E PESCOZO POR NEOPLASIA MALIGNA	4,1451	19	37,42	2,83%	73,21%	78,76
	Total	1,0160	672	5,35	100,00%		682,73

10 DIAGNÓSTICOS MÁIS FRECUENTES

CÓDIGO	DESCRIPCIÓN	número de altas	estadía media	% de estancias	% de altas	acumulado % estancias	acumulado % altas
474.	ENFERMIDADE CRÓNICA DE AMÍGDALAS E ADENOIDES	166	2,14	9,88%	24,70%	9,88%	24,70%
478.	OUTRAS ENFERMIDADES DE TRACTO RESPIRATORIO SUPERIOR	73	3,47	7,04%	10,86%	16,92%	35,57%
470.	TABIQUE NASAL DESVIADO	62	2,37	4,09%	9,23%	21,01%	44,79%
784.	SÍNTOMAS QUE AFECTAN Á CABEZA E COLO	49	6,51	8,88%	7,29%	29,88%	52,08%
475.	ABSCESO PERITONSILAR	32	4,25	3,78%	4,76%	33,67%	56,85%
161.	NEOPLASIA MALIGNA LARINXE	28	12,75	9,93%	4,17%	43,60%	61,01%
471.	PÓLIPOS NASAIS	23	3,04	1,95%	3,42%	45,55%	64,43%
476.	LARINXITE E LARINGOTRAQUEÍTE CRÓNICAS	20	2,20	1,22%	2,98%	46,77%	67,41%
463.	AMIGDALITE AGUDA	17	4,41	2,09%	2,53%	48,86%	69,94%
148.	NEOPLASIA MALIGNA HIPOFARINXE	11	43,18	13,22%	1,64%	62,08%	71,58%
	Total	672	5,35	100,00%	100,00%		

10 PROCEDEMENTOS PRINCIPAIS MÁIS FRECUENTES

CÓDIGO	DESCRIPCIÓN	número de altas	estadía media	% de estancias	% de altas	acumulado % estancias	acumulado % altas
28.3	AMIGDELECTOMÍA CON ADENOIDECTOMÍA	59	2,42	3,58%	12,22%	3,58%	12,22%
21.8	OPERACIÓNS DE REPARACIÓN E CIRURXIA PLÁSTICA SOBRE O NARIZ	59	2,46	3,63%	12,22%	7,20%	24,43%
28.6	ADENOIDECTOMÍA SEN AMIGDALECTOMÍA	57	2,11	3,00%	11,80%	10,20%	36,23%
28.2	AMIGDELECTOMÍA SEN ADENOIDECTOMÍA	46	2,57	2,95%	9,52%	13,15%	45,76%
31.1	TRAQUEOSTOMÍA TEMPORAL	36	48,61	43,76%	7,45%	56,91%	53,21%
21.3	EXCISIÓN LOCAL OU EXTIRPACIÓN DE LESIÓN DE NARIZ	21	3,10	1,63%	4,35%	58,54%	57,56%
31.4	PROCEDEMENTOS DIAGNÓSTICOS SOBRE LARINXE E TRÁQUEA	18	3,06	1,38%	3,73%	59,91%	61,28%
30.4	LARINXECTOMÍA RADICAL	9	39,56	8,90%	1,86%	68,82%	63,15%
19.4	MIRINGOPLASTIA	9	3,33	0,75%	1,86%	69,57%	65,01%
20.0	MIRINGOTOMÍA	9	2,11	0,48%	1,86%	70,04%	66,87%
	Total	483	8,28	100,00%	100,00%		

Traumatoloxía e cirurxía ortopédica Nai



Recursos físicos	2005	2006
Camas funcionantes	38	38
Horas de quirófano disponibles	2.313	2.384
Horas de quirófano utilizadas	1.090	1.145

Recursos humanos		
Xefe de servizo	José Luis Villar González	
Xefe de sección		2
Facultativos especialistas de área		5
Especialistas de cota		1

Actividade hospitalización		
Ingresos		
Programados	413	478
Urxentes	452	450
Ingresos totais externos	865	928
Traslado interno	34	32
Ingresos TOTAIS	899	960
Estadías	11.794	11.896
Altas		
Domicilio	840	909
Traslado a outro hospital	10	8
Voluntarias	2	1
Exitus	23	16
Altas internas	25	24
Altas totais	900	958
Indicadores		
Estadía media	13,12	12,39
Índice de ocupación	84,69	86,63
Índice de rotación	23,53	25,52
Presión de urxencias	52,25	48,49
Taxa de mortalidade	2,56	1,67

Actividade consultas externas		
Iniciais	5.256	5.329
Sucesivas	8.568	8.935
Indicadores		
Consultas / día	55,74	57,75
Relación sucesivas / iniciais	1,63	1,68

Actividade cirúrxica	2005	2006
Intervencións		
Cirurxía maior programada	697	821
Cirurxía maior ingreso	641	709
Cirurxía maior ambulatoria	56	112
Cirurxía maior urxente	224	212
Intervencións suspendidas	77	92
Cirurxía menor ambulatoria	0	14
Indicadores		
Rendemento cirúrxico	47,11%	48,05%
Intervencións programadas / día	2,81	3,32
Intervencións urxentes / día	0,61	0,58
Estadía media preoperatoria	1,05	1,06

Actividade en urxencias		
Urxencias atendidas	494	490
Urxencias ingresadas	363	383

PRÓTESES DE CADEIRA E XEONLLO	2005	2006
Cadeira total	102	126
Cadeira parcial	46	37
Xeonllo total	66	81
Rescate cadeira	23	34
Rescate xeonllo	4	14

D.R.G. TRAUMATOLOXÍA E CIRURXÍA ORTOPÉDICA NAI

Nº de ALTAS	Peso medio	U.P.H.	Estadía media
934	2,2411	2.093,22	12,72

10 G.R.D. MÁIS FRECUENTES

CÓDIGO	DESCRIPCIÓN	peso G.R.D.	número de altas	estadía media	% de altas	acumulado % de altas	U.P.H.
818	SUBSTITUCIÓN DE CADEIRA EXCEPTO POR COMPLICACIÓNS	3,8297	144	15,16	15,42%	15,42%	551,48
222	PROCEDEMENTOS SOBRE XEONLLO SEN CC	1,0833	99	2,36	10,60%	26,02%	107,25
209	SUBST. ARTICULAC. MAIOR EXCEP. CADEIRA E REIMPLANTE MEMB. INF., EXC. POR CC	3,5263	78	14,17	8,35%	34,37%	275,05
867	ESCISIÓN LOC.E EXTRAC.DISPOSITIVO FIXACION INTERNA EXCEPTO CADEIRA E FÉMUR, SEN CC	1,0662	57	2,91	6,10%	40,47%	60,77
211	PROC. DE CADEIRA E FÉMUR EXCEPTO ARTICULACIÓN MAIOR IDADE>17 SEN CC	2,2182	53	20,81	5,67%	46,15%	117,12
243	PROBLEMAS MÉDICOS DAS COSTAS	0,7965	47	9,96	5,03%	51,18%	37,02
219	PROC. EXTR. INFERIOR E ÚMERO EXC. CADEIRA,PÉ,FÉMUR IDADE>17 SEN CC	1,3251	47	17,85	5,03%	56,21%	62,28
254	FRACTURA,ESCORDADURA,ESGAZADURA E LUXACIÓN BRAZO,PERNA EXCL.PÉ IDADE>17 SEN CC	0,7000	37	7,16	3,96%	60,17%	24,81
558	PROC.MUSCULOESQUELÉTICO MAIOR EXC. ARTIC.MAIOR BILATERAL OU MÚLTIPLE CON CC MAIOR	6,7073	35	35,17	3,75%	63,92%	234,76
817	SUBSTITUCIÓN DE CADEIRA POR COMPLICACIÓNS	4,5638	27	21,52	2,89%	66,81%	123,22
Total		2,2411	934	12,72	100,00%		2.093,22

10 DIAGNÓSTICOS MÁIS FRECUENTES

CÓDIGO	DESCRIPCIÓN	número de altas	estadía media	% de estancias	% de altas	acumulado % estancias	acumulado % altas
715.	OSTEOARTROSE E ENFERMIDADES AFINS	203	12,45	21,28%	21,73%	21,28%	21,73%
717.	TRASTORNO INTERNO XEONLLO	145	2,36	2,88%	15,52%	24,16%	37,26%
820.	FRACTURA DO COLO DE FÉMUR	130	24,55	26,88%	13,92%	51,04%	51,18%
996.	COMPLICACIÓNS PROPIAS DE CERTOS PROCEDEMENTOS ESPECIFICAD	63	25,44	13,50%	6,75%	64,53%	57,92%
805.	FRACTURA DE COLUMNA VERTEBRAL SEN LESIÓN DE MEDULA ESPINAL	43	9,47	3,43%	4,60%	67,96%	62,53%
824.	FRACTURA DE NOCELLO	40	17,53	5,90%	4,28%	73,86%	66,81%
823.	FRACTURA DE TIBIA E PERONÉ	27	20,37	4,63%	2,89%	78,49%	69,70%
813.	FRACTURA DE RADIO E CÚBITO	22	5,50	1,02%	2,36%	79,51%	72,06%
V54	OUTROS COIDADOS ORTOPÉDICOS POSTERIORES	18	4,89	0,74%	1,93%	80,25%	73,98%
727.	OUTROS TRASTORNOS DE SINOVIA TENDÓN E BURSA	18	3,44	0,52%	1,93%	80,78%	75,91%
Total		934	12,72	100,00%	100,00%		

10 PROCEDEMENTOS PRINCIPAIS MÁIS FRECUENTES

CÓDIGO	DESCRIPCIÓN	número de altas	estadía media	% de estancias	% de altas	acumulado % estancias	acumulado % altas
81.5	SUBSTITUCIÓN DAS ARTICULACIÓNS DE EXTREMIDADES INFERIORES	281	16,69	44,62%	36,93%	44,62%	36,93%
80.6	EXCISIÓN DE CARTILAXE SEMILUNAR DE XEONLLO	130	2,28	2,82%	17,08%	47,44%	54,01%
79.1	REDUCIÓN CERRADA DE FRACTURA CON FIXACIÓN INTERNA	73	22,37	15,54%	9,59%	62,98%	63,60%
79.3	REDUCIÓN ABERTA DE FRACTURA CON FIXACIÓN INTERNA	70	23,73	15,80%	9,20%	78,78%	72,80%
79.0	REDUCIÓN CERRADA DE FRACTURA SEN FIXACIÓN INTERNA	22	10,68	2,24%	2,89%	81,02%	75,69%
78.6	EXTRACCIÓN DE DISPOSITIVOS IMPLANTADOS EN ÓSO	20	10,65	2,03%	2,63%	83,04%	78,32%
81.8	ARTROPLASTIA E REPARACIÓN DE OMBRO E CÓBADO	16	4,25	0,65%	2,10%	83,69%	80,42%
77.5	EXCISIÓN/REPARAC. HALLUX VALGUS E OUTRAS DEFORMID. DEDOS PÉ	14	4,14	0,55%	1,84%	84,24%	82,26%
79.7	REDUCIÓN CERRADA DE LUXACIÓN	13	19,00	2,35%	1,71%	86,59%	83,97%
83.6	SUTURA DE MÚSCULO, TENDÓN E FASCIA, SALVO MAN	13	6,00	0,74%	1,71%	87,34%	85,68%
Total		761	13,81	100,00%	100,00%		

Traumatoloxía e cirurxía ortopédica Cristal



Recursos físicos	2005	2006
Camas funcionantes	54	56
Horas de quirófano dispoñibles	2.874	2.384
Horas de quirófano utilizadas	1.773	1.494

Recursos humanos	2005	2006
Xefe de servizo	1	0
Xefe de sección	3	3
Facultativos especialistas de área	10	10
M.I.R.	3	3

Actividade hospitalización	2005	2006
Ingresos		
Programados	688	640
Urxentes	978	1.085
Ingresos totais externos	1.666	1.725
Traslado interno	168	125
Ingresos TOTAIS	1.834	1.850
Estadías	20.253	18.260
Altas		
Domicilio	1.683	1.686
Traslado a outro hospital	31	26
Voluntarias	5	3
Exitus	32	35
Altas internas	95	84
Altas TOTAIS	1.846	1.834
Indicadores		
Estadía media	11,04	9,87
Índice de ocupación	108,31	89,33
Índice de rotación	34,27	33,04
Presión de urxencias	58,70	62,90
Taxa de mortalidade	1,74	1,89

Actividade consultas externas	2005	2006
Iniciais	13.170	11.929
Sucesivas	18.024	18.761
Indicadores		
Consultas / día	125,78	124,25
Relación sucesivas / iniciais	1,37	1,57

Actividade cirúrxica	2005	2006
Intervencións		
Cirurxía maior programada	1.220	1.125
Cirurxía maior ingreso	1.093	1.018
Cirurxía maior ambulatoria	127	107
Cirurxía maior urxente	344	385
Intervencións suspendidas	125	92
Cirurxía menor ambulatoria	241	262
Indicadores		
Rendemento cirúrxico	62,11%	62,66%
Intervencións programadas / día	4,92	4,55
Intervencións urxentes / día	0,94	1,05
Estadía media preoperatoria	1,19	1,04

Actividade en urxencias	2005	2006
Urxencias atendidas	2.547	2.385
Urxencias ingresadas	888	990

PRÓTESES DE CADEIRA E XEONLLO	2005	2006
Cadeira total	120	136
Cadeira parcial	81	78
Xeonllo total	104	96
Rescate cadeira	27	42
Rescate xeonllo	11	15

D.R.G. TRAUMATOLOXÍA E CIRURXÍA ORTOPÉDICA CRISTAL

Nº de ALTAS	Peso medio	U.P.H.	Estadía media
1750	1,9969	3.494,65	10,42

10 G.R.D. MÁIS FRECUENTES

CÓDIGO	DESCRIPCIÓN	peso G.R.D.	número de altas	estadía media	% de altas	acumulado % de altas	U.P.H.
818	SUBSTITUCIÓN DE CADEIRA EXCEPTO POR COMPLICACIÓNS	3,8297	191	13,27	10,91%	10,91%	726,78
211	PROC. DE CADEIRA E FÉMUR EXCEPTO ARTICULACIÓN MAIOR IDADE>17 SEN CC	2,2182	98	14,93	5,60%	16,51%	216,11
867	ESCISIÓ N LOC. E EXTRAC.DISPOSITIVO FIJACION INTERNA EXCEPTO CADEIRA E FÉMUR. SEN CC	1,0662	94	5,00	5,37%	21,89%	100,22
219	PROC. EXTR.INFERIOR E ÚMERO EXC. CADEIRA,PE,FÉMUR IDADE>17 SEN CC	1,3251	94	13,60	5,37%	27,26%	123,32
254	RACTURA,ESCORDADURA,ESGAZADURA E LUXACIÓ N BRAZO.PERNA EXCL.PÉ IDADE>17 SEN CC	0,7000	86	4,12	4,91%	32,17%	59,47
209	SUBST. ARTICULAC. MAIOR EXCEP. CADEIRA E REIMPLANTE MEMB.INF., EXC. POR CC	3,5263	85	12,01	4,86%	37,03%	298,26
229	PROC. SOBRE MAN OU PULSO, EXCEPTO PROC.MAIORES S.ARTICULACIÓ N SEN CC	0,8376	78	4,23	4,46%	41,49%	64,54
222	PROCEDEMENTOS SOBRE XEONLLO SEN CC	1,0833	75	4,52	4,29%	45,77%	81,25
558	PROC.MUSCULOESQUELÉTICO MAIOR EXC. ARTIC.MAIOR BILATERAL OU MÚLTIPLE CON CC MAIOR	6,7073	65	25,40	3,71%	49,49%	428,24
224	PROC. OMBRO, CÓBADO OU ANTEBRAZO, EXC. PROC.MAIOR DE ARTICULACIÓ N SEN CC	0,8773	64	5,67	3,66%	53,14%	56,15
Total		1,9969	1.750	10,42	100,00%		3.494,65

10 DIAGNÓSTICOS MÁIS FRECUENTES

CÓDIGO	DESCRIPCIÓN	número de altas	estadía media	% de estancias	% de altas	acumulado % estancias	acumulado % altas
820.	RACTURA DO COLO DO FÉMUR	259	16,06	22,81%	14,80%	22,81%	14,80%
715.	OSTEOARTROSE E ENFERMIDADES AFINS	224	10,88	13,37%	12,80%	36,18%	27,60%
V54	OUTROS COIDADOS ORTOPÉDICOS POSTERIORES	96	3,41	1,79%	5,49%	37,97%	33,09%
813.	RACTURA DE RADIO E CÚBITO	95	5,46	2,85%	5,43%	40,82%	38,51%
996.	COMPLICACIÓ NS PROPIAS DE CERTOS PROCEDEMENTOS ESPECIFICAD	94	19,01	9,80%	5,37%	50,62%	43,89%
717.	TRASTORNO INTERNO XEONLLO	73	3,23	1,29%	4,17%	51,91%	48,06%
824.	RACTURA DE NOCELLO	71	14,10	5,49%	4,06%	57,40%	52,11%
805.	RACTURA DE COLUMNA VERTEBRAL SEN LESIÓ N DE MEDULA ESPINAL	66	11,23	4,06%	3,77%	61,46%	55,89%
812.	RACTURA DE ÚMERO	56	9,38	2,88%	3,20%	64,34%	59,09%
823.	RACTURA DE TIBIA E PERONÉ	49	16,04	4,31%	2,80%	68,65%	61,89%
Total		1.750	10,42	100,00%	100,00%		

10 PROCEDEMENTOS PRINCIPAIS MÁIS FRECUENTES

CÓDIGO	DESCRIPCIÓN	número de altas	estadía media	% de estancias	% de altas	acumulado % estancias	acumulado % altas
81.5	SUBSTITUCIÓN DAS ARTICULACIÓ NS DE EXTREMIDADES INFERIORES	360	14,69	33,38%	26,20%	33,38%	26,20%
79.1	REDUCIÓ N PECHADA DE RACTURA CON FIXACIÓ N INTERNA	199	12,96	16,28%	14,48%	49,66%	40,68%
79.3	REDUCIÓ N ABERTA DE RACTURA CON FIXACIÓ N INTERNA	147	16,20	15,03%	10,70%	64,69%	51,38%
78.6	EXTRACIÓ N DE DISPOSITIVOS IMPLANTADOS EN Ó SO	105	4,90	3,25%	7,64%	67,94%	59,02%
80.6	EXCISIÓ N DE CARTILAXE SEMILUNAR DE XEONLLO	49	2,41	0,74%	3,57%	68,69%	62,59%
79.0	REDUCIÓ N PECHADADA DE RACTURA SEN FIXACIÓ N INTERNA	48	8,48	2,57%	3,49%	71,26%	66,08%
79.7	REDUCIÓ N PECHADA DE LUXACIÓ N	46	6,37	1,85%	3,35%	73,11%	69,43%
77.6	EXCISIÓ N LOCAL DE LESIÓ N OU TECIDO DE Ó SO	28	8,50	1,50%	2,04%	74,61%	71,47%
77.5	EXCISIÓ N/REPARAC. HALLUX VALGUS E OUTRAS DEFORMID. DEDOS PÉ	23	7,22	1,05%	1,67%	75,65%	73,14%
81.8	ARTROPLASTIA E REPARACIÓ N DE OMBRO E CÓBADO	22	8,82	1,22%	1,60%	76,88%	74,75%
Total		1.374	11,53	100,00%	100,00%		

Uroloxía



Recursos físicos	2005	2006
Camas funcionantes	25	25
Horas de quirófano dispoñibles	1.329	1.487
Horas de quirófano utilizadas	822	887

Recursos humanos		
Xefe de servizo	Alberto Barreiro Mouro	
Xefe de sección	2	2
Facultativos especialistas de área	5	6
Especialistas de cota	1	1

Actividade hospitalización		
Ingresos		
Programados	477	495
Urxentes	638	686
Ingresos totais externos	1.115	1.181
Traslado interno	46	46
Ingresos TOTAIS	1.161	1.227
Estadías	10.190	11.148
Altas		
Domicilio	1.069	1.129
Traslado a outro hospital	6	5
Voluntarias	2	2
Exitus	26	31
Altas internas	47	56
Altas TOTAIS	1.150	1.223
Indicadores		
Estadía media	8,78	9,09
Índice de ocupación	111,59	122,17
Índice de rotación	46,44	49,08
Presión de urxencias	57,22	58,09
Taxa de mortalidade	2,24	2,53

Actividade consultas externas	2005	2006
Iniciais	6.550	5.404
Sucesivas	16.322	17.118
Indicadores		
Consultas / día	92,23	91,18
Relación sucesivas / iniciais	2,49	3,17

Actividade cirúrxica		
Intervencións		
Cirurxía maior programada	757	891
Cirurxía maior ingreso	536	536
Cirurxía maior ambulatoria	221	355
Cirurxía maior urxente	26	47
Intervencións suspendidas	24	44
Cirurxía menor ambulatoria	1.061	1.083
Indicadores		
Rendemento cirúrxico	61,67%	59,65%
Intervencións programadas / día	3,05	3,61
Intervencións urxentes / día	0,07	0,13
Estadía media preoperatoria	1,09	1,12

Actividade en urxencias		
Urxencias atendidas	624	698
Urxencias ingresadas	556	621

PROBAS ESPECIAIS	2005	2006
CISTOSCOPIAS	672	729
BIOPSIA PROSTÁTICA	377	345
CITOSTÁTICOS	525	517
CATÉTER DOBLE J	91	94
DILATACIÓNS	101	102
CATETERISMOS	10	4
ECO TRANSRECTAL	362	332

D.R.G. UROLOXÍA

Nº de ALTAS	Peso medio	U.P.H.	Estadía media
1167	1,2504	1.459,17	9,28

10 G.R.D. MÁIS FRECUENTES

CÓDIGO	DESCRIPCIÓN	peso G.R.D.	número de altas	estadía media	% de altas	acumulado % de altas	U.P.H.
324	CÁLCULOS URINARIOS SEN CC	0,4008	217	5,54	18,59%	18,59%	86,29
311	PROCEDEMENTOS TRANSURETRAIS SEN CC	0,7576	131	8,27	11,23%	29,82%	99,09
335	PROCEDEMENTOS MAIORES SOBRE PELVE MASCULINA SEN CC	2,0794	96	10,89	8,23%	38,05%	199,62
310	PROCEDEMENTOS TRANSURETRAIS CON CC	1,3179	62	13,08	5,31%	43,36%	81,71
323	CÁLCULOS URINARIOS CON CC, E/OU LITOTRIPSIA EXTRACORPÓREA POR ONDA DE CHOQUE	0,6286	46	7,35	3,94%	47,30%	28,92
326	SIGNOS E SÍNTOMAS DE RIL E TRATO URINARIO IDADE>17 SEN CC	0,5444	45	6,87	3,86%	51,16%	24,20
337	PROSTATECTOMÍA TRANSURETRAL SEN CC	0,9264	40	10,08	3,43%	54,58%	37,06
318	NEOPLASIAS DE RIL E TRATO URINARIO CON CC	1,7345	36	11,75	3,08%	57,67%	62,44
319	NEOPLASIAS DE RIL E TRATO URINARIO SEN CC	0,7094	33	9,36	2,83%	60,50%	23,27
334	PROCEDEMENTOS MAIORES SOBRE PELVE MASCULINA CON CC	2,5298	30	13,87	2,57%	63,07%	75,89
Total		1,2504	1.167	9,28	100,00%		1.459,17

10 DIAGNÓSTICOS MÁIS FRECUENTES

CÓDIGO	DESCRIPCIÓN	número de altas	estadía media	% de estancias	% de altas	acumulado % estancias	acumulado % altas
188.	NEOPLASIA MALIGNA DA VEXIGA	247	11,26	25,68%	21,17%	25,68%	21,17%
600.	HIPERPLASIA PROSTÁTICA	188	10,78	18,71%	16,11%	44,38%	37,28%
788.	SÍNTOMAS QUE AFECTAN AO APARELLO URINARIO	148	5,05	6,91%	12,68%	51,29%	49,96%
592.	CÁLCULO DE RIL E URÉTER	131	7,39	8,94%	11,23%	60,23%	61,18%
599.	OUTRAS ALTERACIÓNS DE URETRA E VÍAS URINARIAS	108	8,51	8,48%	9,25%	68,71%	70,44%
185.	NEOPLASIA MALIGNA PRÓSTATA	77	12,25	8,71%	6,60%	77,42%	77,04%
189.	NEOPLASIA MALIGN. RIL E OUTROS ORG. URINARIOS E ORG. SEN ESP	36	11,28	3,75%	3,08%	81,17%	80,12%
594.	CÁLCULO DO TRACTO URINARIO INFERIOR	12	8,58	0,95%	1,03%	82,12%	81,15%
996.	COMPLICACIÓNS PROPIAS DE CERTOS PROCEDEMENTOS ESPECIFICAD	11	8,18	0,83%	0,94%	82,95%	82,09%
591.	HIDRONEFROSE	11	11,64	1,18%	0,94%	84,13%	83,03%
Total		1.167	9,28	100,00%	100,00%		

10 PROCEDEMENTOS PRINCIPAIS MÁIS FRECUENTES

CÓDIGO	DESCRIPCIÓN	número de altas	estadía media	% de estancias	% de altas	acumulado % estancias	acumulado % altas
57.4	EXCISIÓNS OU DESTRUCCIÓN TRANSURETRAL DE TECIDO DE VEXIGA	205	10,39	33,69%	36,16%	33,69%	36,16%
60.2	RESECCIÓNS TRASURETRAIS DE PRÓSTATA	61	11,61	11,20%	10,76%	44,90%	46,91%
60.5	PROSTATECTOMÍA RADICAL	44	11,14	7,75%	7,76%	52,65%	54,67%
60.6	OUTRA PROSTATECTOMÍA	39	12,38	7,64%	6,88%	60,29%	61,55%
60.4	ADENOMECTOMÍA RETROPÚBICA	35	11,83	6,55%	6,17%	66,85%	67,72%
55.5	NEFRECTOMÍA TOTAL	33	13,79	7,20%	5,82%	74,05%	73,54%
60.3	ADENOMECTOMÍA SUPRAPÚBICA	19	13,89	4,18%	3,35%	78,22%	76,90%
59.7	OUTRA REPARACIÓNS DE INCONTINENCIA URINARIA DE ESFORZO	12	5,33	1,01%	2,12%	79,24%	79,01%
57.1	CISTOTOMÍA E CISTOSTOMÍA	11	9,91	1,72%	1,94%	80,96%	80,95%
59.8	CATETERISMO URETERAL	10	12,90	2,04%	1,76%	83,00%	82,72%
Total		567	11,14	100,00%	100,00%		



Área de pediatria

PED	NEOX	NEONATOLOXÍA	124
	PEDX	PEDIATRÍA	126



Área de pediatría



Recursos físicos	2005	2006
Camas funcionantes	68	69

Recursos humanos		
Xefe de departamento	Federico Martín Sánchez	
Xefe de servizo	2	2
Xefe de sección	3	3
Facultativos especialistas de área	10	10
M.I.R.	7	7

Actividade hospitalización (Pediatría e neonatoloxía)

Ingresos		
Programados	0	0
Urxentes	1.712	1.927
Ingresos externos	1.712	1.927
Traslado interno	320	318
Estadías	12.059	13.022
Altas		
Domicilio	1.703	1.990
Traslado a outro hospital	18	17
Voluntarias	8	12
Exitus	2	4
Altas TOTAIS	1.731	2.023
Indicadores		
Estadía media	7,04	6,76
Índice de ocupación	48,4%	51,6%
Índice de rotación	25,07	27,89
Presión de urxencias	100,00	100,00
Taxa de mortalidade	0,12	0,21

Actividade consultas externas		
Iniciais	3.229	3.561
Sucesivas	6.029	6.024

Indicadores		
Consultas / día	37,33	38,81
Relación sucesivas / iniciais	1,87	1,69

Actividade en urxencias		
Urxencias atendidas	9.226	12.664
Urxencias ingresadas	1.381	1.659

D.R.G. ÁREA DE PEDIATRÍA

Nº de ALTAS	Peso medio	U.P.H.	Estadía media
2.023	0,9400	1.901,66	6,29

50 G.R.D. MÁIS FRECUENTES

CÓDIGO	DESCRIPCIÓN	peso G.R.D.	número de altas	estadía media	% de altas	acumulado % de altas	U.P.H.
816	GASTROENTERITE NON BACTERIANA E DOR ABDOMINAL IDADE < 18 SEN CC	0,4718	287	3,73	14,19%	14,19%	134,86
629	NEONATO, PESO AO NACER >2499 G, SEN P.CIR.SIGNIF., DIAG NEONATO NORMAL	0,2393	180	4,94	8,90%	23,08%	43,07
70	OTITE MEDIA E INF. TRACT. RESP. SUPERIOR IDADE<18	0,5910	147	4,89	7,27%	30,35%	86,53
775	BRONQUITE E ASMA IDADE<18 SEN CC	0,6346	121	5,89	5,98%	36,33%	76,37
627	NEONATO, PESO AO NACER >2499 G, SEN P.CIR.SIGNIF., CON PROBLEMAS MAIORES	0,9106	110	6,97	5,44%	41,77%	99,98
815	GASTROENTERITE NON BACTERIANA E DOR ABDOMINAL IDADE < 18 CON CC	0,7594	88	4,60	4,35%	46,12%	66,83
769	CONVULSIÓNS E CEFALEA IDADE<18 SEN CC	0,7444	77	4,13	3,81%	49,93%	57,32
777	ESOFAXITE, GASTROENTERITE E TRAST.DIXESTIVOS MISCELANEOS IDADE<18 SEN CC	0,6769	73	4,12	3,61%	53,53%	49,06
762	CONMOCIÓN, LESIÓN INTRACRANIAL CON COMA<1H OU SEN COMA IDADE<18	0,3025	63	2,21	3,11%	56,65%	19,06
773	PNEUMONÍA SIMPLE E PLEURITE IDADE<18 SEN CC	0,7077	61	7,18	3,02%	59,66%	43,17
628	NEONATO, PESO AO NACER >2499 G, SEN P.CIR.SIGNIF., CON PROBLEMAS MENORES	0,5829	55	7,04	2,72%	62,38%	32,06
630	NEONATO, PESO AO NACER >2499 G, SEN P.CIR.SIGNIF., CON OUTROS PROBLEMAS	0,7453	43	4,98	2,13%	64,51%	32,05
422	ENFERMIDADE VÍRICA E FEBRE DE ORIXE DESCOÑECIDA IDADE<18	0,5820	40	4,90	1,98%	66,49%	23,28
322	INFECCIÓNS DE RIL E TRATO URINARIO IDADE<18	0,8743	35	7,11	1,73%	68,22%	30,43
451	ENVELENAMENTO E EFECTO TÓXICO DE DROGAS IDADE<18	0,4966	34	2,47	1,68%	69,90%	16,69
774	BRONQUITE E ASMA IDADE<18 CON CC	0,8059	28	8,25	1,38%	71,28%	22,57
626	NEONATO, PESO AO NACER >2499 G, EIN P.CIR.SIGNIF., CON MULT.PROB.MAIORES	2,3815	25	10,08	1,24%	72,52%	57,65
298	TRASTORNOS NUTRICIONAIS E METABÓLICOS MISCELÁNEOS IDADE<18	0,5282	24	5,46	1,19%	73,70%	12,68
621	NEONATO, PESO AO NACER 2000-2499 G, SEN P.CIR.SIGNIF., CON OUTROS PROBLEMAS	1,1004	23	8,09	1,14%	74,84%	25,31
417	SEPTICEMIA IDADE<18	0,9858	22	8,64	1,09%	75,93%	21,69
620	NEONATO, PESO AO NACER 2000-2499 G, SEN P.CIR.SIGNIF., DIAG. NEONATO NORMAL	0,4384	21	8,76	1,04%	76,96%	9,21
776	ESOFAXITE, GASTROENTERITE E TRAST.DIXESTIVOS MISCELÁNEOS IDADE<18 CON CC	1,2653	20	5,70	0,99%	77,95%	24,42
772	PNEUMONÍA SIMPLE E PLEURITE IDADE<18 CON CC	0,9290	19	12,32	0,94%	78,89%	17,42
618	NEONATO, PESO AO NACER 2000-2499 G, SEN P.CIR.SIGNIF., CON PROBLEMAS MAIORES	1,8204	17	9,76	0,84%	79,73%	30,95
20	INFECCIÓN DO SISTEMA NERVIOSO EXCEPTO MENINXITE VÍRICA	2,2964	16	9,31	0,79%	80,52%	36,74
142	SÍNCOPE E COLAPSO SEN CC	0,7482	16	2,38	0,79%	81,31%	11,97
295	DIABETE IDADE<36	0,8410	15	10,00	0,74%	82,06%	12,62
607	NEONATO, PESO AO NACER 1000-1499 G, SEN P.CIRÚRXICO SIGNIF., ALTA CON VIDA	11,4015	15	55,60	0,74%	82,80%	167,65
284	TRASTORNOS MENORES DA PEL SEN CC	0,5807	15	4,73	0,74%	83,54%	8,59
282	TRAUMATISMO DE PEL, T.SUBCUTÁNEO E MAMA IDADE<18	0,3807	14	3,00	0,69%	84,23%	5,14
617	NEONATO, PESO AO NACER 2000-2499 G, SEN P.CIR.SIGNIF., CON MULT.PROB.MAIORES	3,4139	13	14,15	0,64%	84,87%	42,41
410	QUIMIOTERAPIA	1,0824	12	1,00	0,59%	85,47%	12,99
779	OUTROS DIAGNÓSTICOS DE APARELLO DIXESTIVO IDADE<18 SEN CC	0,3919	11	2,36	0,54%	86,01%	3,64
74	OUTROS DIAGNÓSTICOS DE OÍDO, NARIZ, BOCA E GORXA IDADE<18	0,5269	11	6,55	0,54%	86,55%	5,80
279	CELULITE IDADE<18	0,5991	10	5,80	0,49%	87,05%	5,99
186	TRAST. DENTAIS E BUCAIS EXCEPTO EXTRACCIÓNS E REPOSICIÓNS IDADE<18	0,6448	10	5,70	0,49%	87,54%	6,45
614	NEONATO, PESO AO NACER 1500-1999 G, SEN P.CIR.SIGNIF., CON OUTROS PROBLEMAS	2,2930	9	20,11	0,44%	87,99%	20,64
612	NEONATO, PESO AO NACER 1500-1999 G, SEN P.CIR.SIGNIF., SEN MULT.PROB.MAIORES	4,4044	9	21,33	0,44%	88,43%	39,64
768	CONVULSIÓNS E CEFALEA IDADE<18 CON CC	0,8700	8	5,75	0,40%	88,83%	6,96
88	ENFERMIDADE PULMONAR OBSTRUTIVA CRÓNICA	1,2016	8	4,50	0,40%	89,22%	9,61
763	ESTUPOR E COMA TRAUMÁTICOS, COMA < 1 H, IDADE < 18	0,9324	8	4,88	0,40%	89,62%	7,46
21	MENINXITE VÍRICA	0,8474	8	9,00	0,40%	90,01%	6,78
467	OUTROS FACTORES QUE INFLÜEN NO ESTADO DE SAÚDE	0,3192	8	2,38	0,40%	90,41%	2,55
542	BRONQUITE E ASMA CON CC MAIOR	1,4478	7	9,86	0,35%	90,76%	9,85
102	OUTROS DIAGNÓSTICOS DE APARELLO RESPIRATORIO SEN CC	0,6363	7	4,00	0,35%	91,10%	4,45
35	OUTROS TRASTORNOS DO SISTEMA NERVIOSO SEN CC	0,9606	7	5,43	0,35%	91,45%	6,72
446	LESIÓNS DE LOCALIZACIÓN NON ESPECIFICADA OU MÚLTIPLE IDADE<18	0,4547	6	1,83	0,30%	91,74%	2,73
611	NEONATO, PESO AO NACER 1500-1999 G, SEN P.CIR.SIGNIF., CON MULT.PROB.MAIORES	6,3761	6	31,50	0,30%	92,04%	38,26
246	ARTROPATÍAS NON ESPECIFICAS	0,8829	5	8,00	0,25%	92,29%	4,41
399	TRASTORNO DE S.RETICULOENDOTELIAL E INMUNITARIOS SEN CC	0,8854	5	5,20	0,25%	92,54%	4,43
	Total	0,9400	2.023	6,29			1.901,66

50 DIAGNÓSTICOS MÁIS FRECUENTES

CÓDIGO	DESCRICIÓN	número de altas	estadia media	% de estancias	% de altas	acumulado % estancias	acumulado % altas
558.	OUTRAS GASTROENTERITES/COLITES NON INFEC.E AS NON ESPECIF	256	4,08	8,20%	12,65%	8,20%	12,65%
466.	BRONQUITE E BRONQUIOLITE AGUDAS	143	6,66	7,48%	7,07%	15,68%	19,72%
765.	TRAST. RELACI. CON XESTAC CORTA/BAIXO PESO NON ESPEC.EN NACEM.	123	17,30	16,71%	6,08%	32,39%	25,80%
780.	SÍNTOMAS XERAIS	96	4,05	3,06%	4,75%	35,45%	30,55%
465.	INFEC.AGUDAS VÍAS RESP.SUPER.,LOCALIZ.MULT. O LOCAL. NON ESPE	87	4,49	3,07%	4,30%	38,52%	34,85%
850.	CONTUSIÓN (INCLÚE CONMOCIÓN CEREBRAL)	63	2,21	1,09%	3,11%	39,61%	37,96%
789.	OUTROS SÍNTOMAS QUE IMPLICAN AO ABDOME E PELVE	59	3,07	1,42%	2,92%	41,03%	40,88%
V29	OBSER. E AVAL. DE R.N.,NENOS.POR SOSPEITA ENF. NON ENCONTRADA	58	6,02	2,74%	2,87%	43,77%	43,75%
770.	OTRAS ENF. RESPIRATORIAS DO FETO E RN	57	5,98	2,68%	2,82%	46,45%	46,56%
768.	HIPOXIA INTRAUTERINA E ASFIXIA INTRAPARTO	51	7,31	2,93%	2,52%	49,38%	49,09%
008.	INFECCIÓNS INTESTINAIS POR OUTROS ORGANISMOS	50	5,20	2,04%	2,47%	51,42%	51,56%
535.	GASTRITE E DUODENITE	41	3,39	1,09%	2,03%	52,51%	53,58%
599.	OUTRAS ALTERACIÓNS DE URETRA E VÍAS URINARIAS	41	7,39	2,38%	2,03%	54,89%	55,61%
761.	FETO OU NN AFECTADO POR COMPLICACIÓNS MATERNAS DO EMBARAZO	39	8,18	2,51%	1,93%	57,40%	57,40%
779.	OUTRAS ENF.E ENF.MAL DEFINIDAS CON ORIXE NO PERÍODO PERINAT.	36	5,03	1,42%	1,78%	58,82%	59,32%
481.	PNEUMONIA PNEUMOCOCCICA (PNEUM. POR ESTREPTOCOCCO PNEUMONIAE)	35	8,14	2,24%	1,73%	61,06%	61,05%
485.	BRONCOPNEUMONÍA ORGANISMO SEN ESPECIFICAR	30	8,70	2,05%	1,48%	63,11%	62,53%
760.	FETO/NN AFECTADO POR ESTADOS MATERNS REL. OU NON CO EMBAR.	29	6,66	1,52%	1,43%	64,62%	63,96%
382.	OTITE MEDIA SUPURATIVA E NEOM	28	5,25	1,15%	1,38%	65,78%	65,35%
038.	SEPTICEMIA	22	8,91	1,54%	1,09%	67,32%	66,44%
787.	SÍNTOMAS QUE AFECTAN AO APARELLO DIXESTIVO	21	2,76	0,46%	1,04%	67,77%	67,47%
345.	EPILEPSIA	20	5,25	0,82%	0,99%	68,60%	68,46%
530.	ENFERMIIDADES DO ESÓFAGO	19	5,79	0,86%	0,94%	69,46%	69,40%
774.	OUTRAS ICTERICIAS PERINATAIS	18	4,56	0,64%	0,89%	70,11%	70,29%
493.	ASMA	17	5,00	0,67%	0,84%	70,77%	71,13%
764.	CRECEMENTO INTRAUTERINO RETARDADO E DESNUTRICIÓN FETAL	17	13,59	1,81%	0,84%	72,59%	71,97%
486.	PNEUMONIA POR ORGANISMO SEN ESPECIFICAR	17	8,53	1,14%	0,84%	73,73%	72,81%
250.	DIABETE MELLITUS	15	10,00	1,18%	0,74%	74,91%	73,55%
771.	INFECCIÓNS DO PERÍODO PERINATAL	15	8,60	1,01%	0,74%	75,92%	74,30%
519.	OUTRAS ENFERMIIDADES DO APARELLO RESPIRATORIO	15	5,00	0,59%	0,74%	76,51%	75,04%
V58	OUTROS COIDADADOS POSTERIORES E ATENCIÓN POSTERIOR NEOM	15	5,93	0,70%	0,74%	77,21%	75,78%
460.	NASOFARINXITE AGUDA (ARREFRIADO COMÚN)	14	3,86	0,42%	0,69%	77,63%	76,47%
322.	MENINXITE DE CAUSA NON ESPECIFICADA	13	9,31	0,95%	0,64%	78,58%	77,11%
003.	OUTRAS INFECCIÓN POR SALMONELA	13	6,23	0,64%	0,64%	79,22%	77,76%
766.	TRAST. RELACI.CON XESTACIÓ LARGA/PESO ELEVADO AO NACER	13	3,38	0,35%	0,64%	79,56%	78,40%
047.	MENINXITE ENTEROVÍRICA	11	9,91	0,86%	0,54%	80,42%	78,94%
769.	SÍNDROME DE DISTRESS RESPIRATORIO	11	9,09	0,79%	0,54%	81,20%	79,49%
276.	TRASTORNO EQUIL.OSMOT./ELECTROLIT./ÁCIDO-BÁSICO	11	5,27	0,46%	0,54%	81,66%	80,03%
745.	ANOMALÍAS DO PECHES SEPTAL CARDÍACO E BULBO ARTERIOSO	10	6,10	0,48%	0,49%	82,14%	80,52%
784.	SÍNTOMAS QUE AFECTAN Á CABEZA E COLO	10	2,50	0,20%	0,49%	82,34%	81,02%
052.	VARICELA	10	5,20	0,41%	0,49%	82,74%	81,51%
783.	SÍNTOMAS RELACIONADOS COA NUTRICIÓN/METABOLISM/DESENVOLVEMENTO	9	7,33	0,52%	0,44%	83,26%	81,96%
536.	ALTERACIÓNS FUNCIONAIS DO ESTÓMAGO	8	2,63	0,16%	0,40%	83,43%	82,35%
933.	CORPO ETRAÑO EN FARINXE E LARINXE	8	6,38	0,40%	0,40%	83,83%	82,75%
V71	OBSERVACIÓN E AVALIACIÓN DE PRESUNTAS ENFERMED. NON ENCONTRAD	8	2,00	0,13%	0,40%	83,95%	83,14%
682.	OUTRA CELULITE E ABSCESO	8	5,38	0,34%	0,40%	84,29%	83,54%
775.	ENF. ENDÓCRINAS/METABÓLICAS PROPIAS DO NN E FETO	7	5,86	0,32%	0,35%	84,61%	83,89%
969.	ENVELENAMENTO POR AXENTES PSICOTRÓPICOS	7	2,29	0,13%	0,35%	84,74%	84,23%
079.	INFECCIÓN VIRAL E POR CLAMIDIA NOUTRAS ENFERMIIDADES - NEOM	7	4,86	0,27%	0,35%	85,01%	84,58%
763.	OUTRAS COMPL. PARTO E NACEMENTO-AFECTACIÓN NN OU FETO	7	7,71	0,42%	0,35%	85,43%	84,92%
		2.023	6,29				

Neonatoloxía



Recursos físicos	2005	2006
Camas funcionantes	21	21

Recursos humanos		
Xefe de departamento	Federico Martinón Sánchez	
Xefa de servizo	Guadalupe Palacios Martín	
Facultativos especialistas de área	1	1

Actividade hospitalización		
Ingresos		
Programados	0	0
Urxentes	509	540
Ingresos totais externos	509	540
Traslado interno	16	16
Ingresos TOTAIS	525	556
Estadías	4.821	5.228
Altas		
Domicilio	515	541
Traslado a outro hospital	7	9
Voluntarias	0	0
Exitus	2	3
Altas internas	5	1
Altas TOTAIS	529	554
Indicadores		
Estadía media	9,18	9,40
Índice de ocupación	62,93	68,21
Índice de rotación	25,00	26,48
Presión de urxencias	100,00	100,00
Taxa de mortalidade	0,38	0,54

D.R.G. NEONATOLOXÍA

Nº de ALTAS	Peso medio	U.P.H.	Estadía media
553	1,5238	842,64	9,29

10 G.R.D. MÁIS FRECUENTES

CÓDIGO	DESCRICIÓN	peso G.R.D.	número de altas	estadía media	% de altas	acumulado % de altas	U.P.H.
629	NEONATO, PESO AO NACER >2499 G, SEN P.CIR.SIGNIF., DIAG NEONATO NORMAL	0,2393	180	4,94	32,55%	32,55%	43,07
627	NEONATO, PESO AO NACER >2499 G, SEN P.CIR.SIGNIF., CON PROBLEMAS MAIORES	0,9106	110	6,97	19,89%	52,44%	99,98
628	NEONATO, PESO AO NACER >2499 G, SEN P.CIR.SIGNIF., CON PROBLEMAS MENORES	0,5829	55	7,04	9,95%	62,39%	32,06
630	NEONATO, PESO AO NACER >2499 G, SEN P.CIR.SIGNIF., CON OUTROS PROBLEMAS	0,7453	43	4,98	7,78%	70,16%	32,05
626	NEONATO, PESO AO NACER >2499 G, EIN P.CIR.SIGNIF., CON MULT.PROB.MAIORES	2,3815	25	10,08	4,52%	74,68%	57,65
621	NEONATO, PESO AO NACER 2000-2499 G, SEN P.CIR.SIGNIF., CON OUTROS PROBLEMAS	1,1004	23	8,09	4,16%	78,84%	25,31
620	NEONATO, PESO AO NACER 2000-2499 G, SEN P.CIR.SIGNIF., DIAG. NEONATO NORMAL	0,4384	21	8,76	3,80%	82,64%	9,21
618	NEONATO, PESO AO NACER 2000-2499 G, SEN P.CIR.SIGNIF., CON PROBLEMAS MAIORES	1,8204	17	9,76	3,07%	85,71%	30,95
607	NEONATO, PESO AO NACER 1000-1499 G, SEN P.CIR.SIGNIF., ALTA CON VIDA	11,4015	15	55,60	2,71%	88,43%	167,65
617	NEONATO, PESO AO NACER 2000-2499 G, SEN P.CIR.SIGNIF., CON MULT.PROB.MAIORES	3,4139	13	14,15	2,35%	90,78%	42,41
Total		1,5238	553	9,29	100,00%		842,64

10 DIAGNÓSTICOS MÁIS FRECUENTES

CÓDIGO	DESCRICIÓN	número de altas	estadía media	% de estancias	% de altas	acumulado % estancias	acumulado % altas
765.	TRAST. RELACI. CON XESTAC CORTA/BAIXO PESO NON ESPEC.EN NACEM.	123	17,30	41,42%	22,24%	41,42%	22,24%
V29	OBSER. E AVAL. DE N.N., NIÑOS POR SOSPEITA ENF. NON ENCONTRADA	58	6,02	6,79%	10,49%	48,21%	32,73%
770.	OUTRAS ENF. RESPIRATORIAS DO FETO E NN	57	5,98	6,64%	10,31%	54,85%	43,04%
768.	HIPOXIA INTRAUTERINA E ASFIXIA INTRAPARTO	51	7,31	7,26%	9,22%	62,11%	52,26%
761.	FETO OU NN AFECTADO POR COMPLICACIÓNS MATERNAS DO EMBARAZO	39	8,18	6,21%	7,05%	68,31%	59,31%
779.	OUTRAS ENF.E ENF.MAL DEFINIDAS CON ORIXE EN PERÍODO PERINAT.	34	5,21	3,44%	6,15%	71,76%	65,46%
760.	FETO/NN AFECTADO POR ESTADOS MATERNS REL. O NON CO EMBAR.	29	6,66	3,76%	5,24%	75,52%	70,71%
774.	OUTRAS ICTERICIAS PERINATAIS	18	4,56	1,60%	3,25%	77,11%	73,96%
764.	CRECEMENTO INTRAUTERINO RETARDADO E DESNUTRICIÓN FETAL	17	13,59	4,50%	3,07%	81,61%	77,03%
771.	INFECCIÓN DO PERÍODO PERINATAL	15	8,60	2,51%	2,71%	84,12%	79,75%
Total		553	9,29	100,00%	100,00%		



Pediatría



Recursos físicos	2005	2006
Camas funcionantes	47	48

Recursos humanos		
Xefe de departamento	Federico Martinón Sánchez	
Xefe de servizo	José Luis García Rodríguez	
Xefe de sección		3
Facultativos especialistas de área		9
M.I.R.		7

Actividade hospitalización		
Ingresos		
Programados	0	0
Urxentes	1.203	1.387
Ingresos totais externos	1.203	1.387
Traslado interno	304	302
Ingresos TOTAIS	1.507	1.689
Estadías	7.238	7.794
Altas		
Domicilio	1.188	1.449
Traslado a outro hospital	11	8
Voluntarias	8	12
Exitus	0	1
Altas internas	291	224
Altas TOTAIS	1.498	1.694
Indicadores		
Estadía media	4,80	4,61
Índice de ocupación	42,54	44,40
Índice de rotación	31,87	35,12
Presión de urxencias	100,00	100,00
Taxa de mortalidade	0,00	0,06

Actividade consultas externas	2005	2006
Iniciais	3.229	3.561
Sucesivas	6.029	6.024

Indicadores		
Consultas / día	37,30	38,80
Relación sucesivas / iniciais	1,87	1,69

Actividade en urxencias		
Urxencias atendidas	9.226	12.664
Urxencias ingresadas	1.381	1.659

PROBAS ESPECIAIS	2005	2006
Probas alérxicas	275	347
Cloro en suor	190	207
Tratamento oncolóxico	14	0
Tratamento nefrolóxico	4	2
Probas F. end - metab	68	75
Probas F. respiratorias	402	405
Strepto a	400	585
Fibroendoscopías	70	62
Biopsias YEY.	2	27
H2 espirados	63	61
TAU-C13	203	183
Phmetrías	21	34

D.R.G. PEDIATRÍA

Nº de ALTAS	Peso medio	U.P.H.	Estadía media
1470	0,7204	1.059,02	5,17

10 G.R.D. MÁIS FRECUENTES

CÓDIGO	DESCRICIÓN	peso G.R.D.	número de altas	estadía media	% de altas	acumulado % de altas	U.P.H.
816	GASTROENTERITE NON BACTERIANA E DOR ABDOMINAL IDADE < 18 SEN CC	0,4718	287	3,73	19,52%	19,52%	134,86
70	OTITE MEDIA E INF. TRACT. RESP. SUPERIOR IDADE<18	0,5910	146	4,90	9,93%	29,46%	85,94
775	BRONQUITE E ASMA IDADE<18 SEN CC	0,6346	121	5,89	8,23%	37,69%	76,37
815	GASTROENTERITE NON BACTERIANA E DOR ABDOMINAL IDADE < 18 CON CC	0,7594	88	4,60	5,99%	43,67%	66,83
769	CONVULSIÓNS E CEFALEA IDADE<18 SEN CC	0,7444	77	4,13	5,24%	48,91%	57,32
777	ESOFAXITE, GASTROENTERITE E TRAST.DIXESTIVOS MISCELÁNEOS IDADE<18 SEN CC	0,6769	72	4,15	4,90%	53,81%	48,38
762	CONMOCIÓN, LESIÓN INTRACRANIAL CON COMA<1H OU SEN COMA IDADE<18	0,3025	63	2,21	4,29%	58,10%	19,06
773	PNEUMONÍA SIMPLE E PLEURITE IDADE<18 SEN CC	0,7077	60	7,15	4,08%	62,18%	42,46
422	ENFERMIDADE VÍRICA E FEBRE DE ORIXE DESCOÑECIDA IDADE<18	0,5820	39	4,74	2,65%	64,83%	22,70
322	INFECCIÓN DE RIL E TRATO URINARIO IDADE<18	0,8743	35	7,11	2,38%	67,21%	30,43
Total		0,7204	1.470	5,17	100,00%		1.059,02

10 DIAGNÓSTICOS MÁIS FRECUENTES

CÓDIGO	DESCRICIÓN	número de altas	estadía media	% de estancias	% de altas	acumulado % estancias	acumulado % altas
558.	OUTRAS GASTROENTERITES/COLITES NON INFEC.E AS NON ESPECIF	255	4,08	13,71%	17,35%	13,71%	17,35%
466.	BRONQUITE E BRONQUIOLITE AGUDAS	138	6,64	12,06%	9,39%	25,77%	26,73%
780.	SÍNTOMAS XERAIS	93	3,91	4,79%	6,33%	30,56%	33,06%
465.	INFEC.AGUDAS VÍAS RESP.SUPER.,LOCALIZ.MULT. OU LOCAL. NON ESPE	87	4,49	5,15%	5,92%	35,71%	38,98%
850.	CONTUSIÓN (INCLÚE CONMOCIÓN CEREBRAL)	63	2,21	1,83%	4,29%	37,54%	43,27%
789.	OUTRAS SÍNTOMAS QUE IMPLICAN AO ABDOME E PELVE	59	3,07	2,38%	4,01%	39,93%	47,28%
008.	INFECCIÓNIS INTESTINAIS POR OUTROS ORGANISMOS	49	5,12	3,31%	3,33%	43,23%	50,61%
535.	GASTRITE E DUODENITE	41	3,39	1,83%	2,79%	45,06%	53,40%
599.	OUTRAS ALTERACIÓNIS DE URETRA E VÍAS URINARIAS	39	7,23	3,71%	2,65%	48,78%	56,05%
481.	PNEUMONÍA PNEUMOCOCICA (PNEUM. POR ESTREPTOCOCCO PNEUMONIAE)	35	8,14	3,75%	2,38%	52,53%	58,44%
Total		1.470	5,17	100,00%	100,00%		





Área de *obstetricia*

OBS	OBSX	OBSTETRICIA	132
COF		CENTROS DE ORIENTACIÓN FAMILIAR	135



Área de obstetricia



Recursos físicos	2005	2006
Camas funcionantes	24	24

Recursos humanos (*)		
Xefe de servizo	Constantino Abades Álvarez	
Xefe de sección	2	2
Facultativos especialistas de área	16	16
M.I.R.	4	4

(*) Incluída XINECOLOXÍA

Actividade hospitalización		
Ingresos		
Programados	0	0
Urxentes	2.214	2.276
Ingresos totais externos	2.214	2.276
Traslado interno	185	200
Ingresos TOTAIS	2.399	2.476
Estadías	7.637	7.944
Altas		
Domicilio	2.381	2.452
Traslado a outro hospital	2	0
Voluntarias	9	9
Éxitus	0	0
Altas internas	10	11
Altas TOTAIS	2.402	2.472
Indicadores		
Estadía media	3,18	3,21
Índice de ocupación	87,12	90,68
Índice de rotación	99,96	103,17
Presión de urxencias	100,00	100,00
Taxa de mortalidade	0,00	0,00
Actividade consultas externas		
Iniciais	3.956	3.911
Sucesivas	21.972	21.231
Indicadores		
Consultas / día	104,55	101,79
Relación sucesivas / iniciais	5,55	5,43

Actividade cirúrxica	2005	2006
Intervencións		
Cirurxía maior urxente	852	899
Indicadores		
Intervencións urxentes / día	2,33	2,46
Actividade en urxencias		
Urxencias atendidas	9.663	9.735
Tocoxinecolóxicas	6.048	6.108
Obstétricas	3.615	3.627
Urxencias ingresadas	2.677	2.087

PARTOS E CESÁREAS	2005	2006
PARTOS (vaxinais + cesáreas)	1.491	1.613
% cesáreas	31,9%	32,0%
% epidurais eintradurais, vaxinais e cesáreas	77,1%	82,5%
VAXINAIS		
Ordinarios	287	257
Dural (Epidural + Intradural)	713	837
Anest. xeral	16	3
Total vaxinais	1.016	1.097
% durais vaxinais	70,18%	76,30%
CESÁREAS		
Dural (Epidural + Intradural)	437	493
Anest. xeral	38	23
Total cesáreas	475	516
% durais cesáreas	92,00%	95,54%

D.R.G. ÁREA DE OBSTETRICIA

Nº de ALTAS	Peso medio	U.P.H.	Estadía media
2.461	0,6111	1.504,04	3,37

G.R.D. MÁIS FRECUENTES

CÓDIGO	DESCRIPCIÓN	peso G.R.D.	número de altas	estadía media	% de altas	acumulado % de altas	U.P.H.
373	PARTO SEN COMPLICACIÓNS	0,5628	760	2,53	30,88%	30,88%	427,62
371	CESÁREA, SEN COMPLICACIÓNS	0,8508	385	6,93	15,64%	46,53%	327,56
372	PARTO CON COMPLICACIÓNS	0,6953	324	2,77	13,17%	59,69%	225,14
381	ABORTO CON DILATACIÓN E LEGRADO, ASPIRACIÓN OU HISTEROTOMÍA	0,4730	290	1,09	11,78%	71,48%	137,17
383	OUTROS DIAGNÓSTICOS ANTEPARTO CON COMPLICACIÓNS MÉDICAS	0,5457	174	2,92	7,07%	78,55%	93,97
379	AMEAZA DE ABORTO	0,3953	112	2,70	4,55%	83,10%	43,94
382	FALSO TRABALLO DE PARTO	0,1355	112	1,14	4,55%	87,65%	14,99
651	CESÁREA DE ALTO RISCO SEN CC	1,0205	101	7,56	4,10%	91,75%	103,07
384	OUTROS DIAGNÓSTICOS ANTEPARTO SEN COMPLICACIÓNS MÉDICAS	0,3927	43	3,77	1,75%	93,50%	16,89
380	ABORTO SEN DILATACIÓN E LEGRADO	0,3149	28	1,68	1,14%	94,64%	8,82
467	OUTROS FACTORES QUE INFLÜEN NO ESTADO DE SAÚDE	0,3192	27	2,04	1,10%	95,73%	8,62
370	CESÁREA, CON COMPLICACIÓNS	1,0572	25	9,12	1,02%	96,75%	26,43
378	EMBARAZO ECTÓPICO	1,0572	20	6,45	0,81%	97,56%	21,14
377	DIAGNÓSTICOS POSTPARTO E POSTABORTO CON PROCEDEMENTO CIRÚRXICO	1,0581	13	0,77	0,53%	98,09%	13,76
376	DIAGNÓSTICOS POSTPARTO E POSTABORTO SEN PROCEDEMENTO CIRÚRXICO	0,5414	11	2,55	0,45%	98,54%	5,96
375	PARTO CON PROCEDEMENTO CIRÚRXICO EXCEPTO ESTERILIZACIÓN E/OU DILAT. OU LEGR.	0,5628	8	3,88	0,33%	98,86%	4,50
650	CESÁREA DE ALTO RISCO CON CC	1,4568	6	9,50	0,24%	99,11%	8,74
814	GASTROENTERITE NON BACTERIANA E DOR ABDOMINAL IDADE > 17 SEN CC	0,4448	6	1,00	0,24%	99,35%	2,67
455	OUTROS DIAGNÓSTICOS DE LESIÓN, ENVELENAMENTO E EFECTO TÓXICO SEN CC	0,3624	3	1,00	0,12%	99,47%	1,09
374	PARTO CON ESTERILIZACIÓN E/OU DILATACIÓN E LEGRADO	0,7666	3	3,33	0,12%	99,59%	2,30
369	TRASTORNOS MENSTRUAIS E OUTROS PROBLEMAS DO APARELLO XENITAL FEMININO	0,3786	3	2,33	0,12%	99,72%	1,14
652	PARTO VAXINAL DE ALTO RISCO CON ESTERILIZACIÓN E/OU DILAT. E LEGRADO	0,8867	2	2,50	0,08%	99,80%	1,77
25	CONVULSIÓNS E CEFALEA IDADE>17 SEN CC	0,8175	1	3,00	0,04%	99,84%	0,82
364	DILATACIÓN E LEGRADO, CONIZACIÓN EXCEPTO POR NEOPLASIA MALIGNA	0,6077	1	1,00	0,04%	99,88%	0,61
254	FRACTURA, ESCORDADURA,ESGAZADURA E LUXACIÓN BRAZO,PERNA EXCL.PE IDADE>17 SEN CC	0,7000	1	2,00	0,04%	99,92%	0,70
69	OTITE MEDIA E INF. TRAC. RESP. SUPERIOR IDADE>17 SEN CC	0,4568	1	0,00	0,04%	99,96%	0,46
468	PROCEDEMENTO CIRÚRXICO EXTENSIVO SEN RELACIÓN CO DIAGNOSTICO PRINCIPAL	4,1929	1	2,00	0,04%	100,00%	4,19
Total		0,6111	2.461	3,37			1.504,04



DIAGNÓSTICOS MÁIS FRECUENTES

CÓDIGO	DESCRICIÓN	número de altas	estadía media	% de estancias	% de altas	acumulado % estancias	acumulado % altas
658.	OUTRAS ALTERACIÓNS DA CAVIDADE E MEMBRANAS AMNÍÓTICAS	324	3,90	15,21%	13,17%	15,21%	13,17%
644.	PARTO PREMATURO OU AMEAZA DE PARTO	254	2,34	7,17%	10,32%	22,38%	23,49%
645.	EMBARAZO CRONOLÓXICAMENTE AVANZADO	197	2,74	6,51%	8,00%	28,89%	31,49%
663.	COMPLICACIÓNS DO CORDÓN UMBILICAL	186	2,72	6,09%	7,56%	34,98%	39,05%
632.	ABORTO DIFERIDO	164	1,29	2,54%	6,66%	37,52%	45,71%
650.	PARTO NORMAL	143	2,32	4,00%	5,81%	41,53%	51,52%
660.	PARTO OBSTRUÍDO	143	6,76	11,64%	5,81%	53,17%	57,33%
648.	OUTRAS ENFERMIIDADES QUE COMPLICAN EMBARAZO, PARTO OU PUERPERIO	122	2,99	4,40%	4,96%	57,57%	62,29%
656.	OUTROS PROBLEMAS FETAIS E DE PLACENTA QUE AFECTAN Á NAI	121	6,01	8,76%	4,92%	66,33%	67,21%
662.	PARTO LONGO	102	3,06	3,76%	4,14%	70,09%	71,35%
659.	OUTRAS INDICACIÓNS DE ASISTENCIA AO PARTO NCOC	96	3,27	3,78%	3,90%	73,88%	75,25%
635.	ABORTO LEGAL INDUCIDO	80	0,63	0,60%	3,25%	74,48%	78,50%
634.	ABORTO ESPONTÁNEO	70	1,39	1,17%	2,84%	75,65%	81,35%
661.	ANOMALÍA DAS CONTRACCIÓNS UTERINAS	52	6,85	4,29%	2,11%	79,94%	83,46%
643.	VÓMITOS EXCESIVOS NO EMBARAZO	44	3,25	1,72%	1,79%	81,67%	85,25%
669.	OUTRAS COMPLICACIÓNS DE PARTO NCOC	35	4,51	1,90%	1,42%	83,57%	86,67%
642.	HIPERTENSIÓN QUE COMPLICA EMBARAZO, PARTO E PUERPERIO	32	6,94	2,68%	1,30%	86,25%	87,97%
640.	HEMORRAXIA EN FASE TEMPERÁ DE EMBARAZO	28	2,39	0,81%	1,14%	87,05%	89,11%
V71	OBSERVACIÓN E AVALIACIÓN DE PRESUNTAS ENFERMED. NON ENCONTRAD	28	1,93	0,65%	1,14%	87,70%	90,25%
652.	SITUACIÓN E PRESENTACIÓN ANÓMALA DO FETO	28	6,00	2,03%	1,14%	89,73%	91,39%
646.	OUTRAS COMPLICACIÓNS DO EMBARAZO NCOC	27	2,11	0,69%	1,10%	90,42%	92,48%
654.	ANOMALÍA DE ÓRGANOS E TECIDOS BRANDOS DA PELVE	25	5,64	1,70%	1,02%	92,12%	93,50%
653.	DESPROPORCIÓN	21	6,52	1,65%	0,85%	93,77%	94,35%
641.	HEMORRAXIA ANTEPARTO/PLACENTA PREVIA/DESPRENDIMENT PLACENTA	21	5,67	1,43%	0,85%	95,20%	95,21%
633.	EMBARAZO ECTÓPICO	20	6,45	1,55%	0,81%	96,76%	96,02%
651.	EMBARAZO MÚLTIPLE	20	5,10	1,23%	0,81%	97,99%	96,83%
631.	OUTRO PRODUTO ANORMAL DE CONCEPCIÓN	15	1,47	0,27%	0,61%	98,25%	97,44%
666.	HEMORRAXIA POSTPARTO	12	0,92	0,13%	0,49%	98,38%	97,93%
664.	TRAUMA DE PERINEO E VULVA DURANTE NACEMENTO	7	2,86	0,24%	0,28%	98,63%	98,21%
655.	ANOMALÍA FETAL COMPROBADA/SOSPEITADA QUE AFECTA Á NAI	6	3,50	0,25%	0,24%	98,88%	98,46%
676.	OUTRAS ENFERMIIDADES DE MAMA ASOCIADAS AO PARTO E TRAST LACTACIÓN	5	2,80	0,17%	0,20%	99,05%	98,66%
789.	OUTROS SÍNTOMAS QUE IMPLICAN AO ABDOME E PELVE	5	1,20	0,07%	0,20%	99,12%	98,86%
637.	ABORTO NON ESPECIFICADO	4	1,25	0,06%	0,16%	99,18%	99,02%
674.	OUTRAS COMPLICACIÓNS E COMPLICAC NEOM DO PUERPERIO, NCOC	4	3,25	0,16%	0,16%	99,34%	99,19%
639.	COMPLICACIÓN POSTABORTO E DE EMBARAZOS ECTÓPICOS OU MOLARES	3	1,33	0,05%	0,12%	99,39%	99,31%
626.	TRAST. DE MENSTRUACIÓN E OUTRAS HEMORRAXIAS ANORMAIS XEN.FEM	3	2,00	0,07%	0,12%	99,46%	99,43%
V22	EMBARAZO NORMAL	2	2,00	0,05%	0,08%	99,51%	99,51%
665.	OUTRO TRAUMA OBSTÉTRICO	2	11,50	0,28%	0,08%	99,78%	99,59%
667.	PLACENTA OU MEMBRANAS RETIDAS, SEN HEMORRAXIA	2	0,50	0,01%	0,08%	99,80%	99,67%
625.	DOR E OUTROS SÍNTOMAS DE ÓRGANOS XENITAIS FEMININOS	1	2,00	0,02%	0,04%	99,82%	99,72%
487.	GRIPE	1	0,00	0,00%	0,04%	99,82%	99,76%
670.	INFECCIÓN PUERPERAL GRAVE	1	5,00	0,06%	0,04%	99,88%	99,80%
831.	LUXACIÓN DE OMBRO	1	2,00	0,02%	0,04%	99,90%	99,84%
647.	OUTRAS ENFERMIIDADES INFECCIOSAS/PARASITAR EMBARAZO,PARTO,PUERPE	1	3,00	0,04%	0,04%	99,94%	99,88%
558.	OUTRAS GASTROENTERITE/SCOLITES NON INFEC.E AS NON ESPECIF	1	0,00	0,00%	0,04%	99,94%	99,92%
672.	PIREXIA DE ORIXE descoñecido DURANTE O PUERPERIO	1	2,00	0,02%	0,04%	99,96%	99,96%
784.	SÍNTOMAS QUE AFECTAN Á CABEZA E COLO	1	3,00	0,04%	0,04%	100,00%	100,00%
Total		2.461	3,37				

PROCEDEMENTOS PRINCIPAIS MÁIS FRECUENTES

CÓDIGO	DESCRIPCIÓN	número de altas	estadía media	% de estancias	% de altas	acumulado % estancias	acumulado % altas
73.5	PARTO ASISTIDO MANUALMENTE	870	2,58	31,98%	45,67%	31,98%	45,67%
74.1	CESÁREA CLÁSICA BAIXA	518	7,26	53,63%	27,19%	85,61%	72,86%
69.0	DILATACIÓN E LEGRADO DE ÚTERO	260	1,03	3,84%	13,65%	89,45%	86,51%
72.1	APLICACIÓN DE FÓRCEPS BAIXO CON EPISIOTOMÍA	108	2,90	4,46%	5,67%	93,91%	92,18%
72.7	EXTRACCIÓN CON VENTOSA OBSTETRICIA	95	2,88	3,91%	4,99%	97,82%	97,17%
72.8	OUTRO PARTO INSTRUMENTADO ESPECIFICADO	16	2,69	0,61%	0,84%	98,43%	98,01%
69.5	LEGRADO POR ASPIRACIÓN DE ÚTERO	15	0,67	0,14%	0,79%	98,57%	98,79%
66.6	OUTRA SALPINGUECTOMÍA	11	6,09	0,96%	0,58%	99,53%	99,37%
72.2	APLICACIÓN DE FÓRCEPS MEDIO	4	2,25	0,13%	0,21%	99,66%	99,58%
75.0	INXECCIÓN INTRA-AMNIÓTICA PARA INDUCIR O ABORTO	4	1,00	0,06%	0,21%	99,71%	99,79%
74.0	CESÁREA CLÁSICA	1	4,00	0,06%	0,05%	99,77%	99,84%
65.3	OOFORECTOMÍA UNILATERAL	1	10,00	0,14%	0,05%	99,91%	99,90%
73.1	OUTRA INDUCCIÓN CIRÚRXICA DO PARTO	1	2,00	0,03%	0,05%	99,94%	99,95%
65.4	SALPINGOOFORECTOMÍA UNILATERAL	1	4,00	0,06%	0,05%	100,00%	100,00%
	Total	1.905	3,68	100,00%	100,00%		



Centros de orientación familiar

RECURSOS HUMANOS	2005	2006
Facultativos especialistas de área	4	4

CONSULTAS	2005	2006
Primeiras	2.935	2.691
Sucesivas	17.947	16.258
Totais	20.882	18.949

PROBAS ESPECIAIS	2005	2006
Ecografías	6.113	5.204
Citoloxías	2.642	2.166
Colposcopias	148	142
R Basal	554	541
Biopsias	78	78
Criocoagulación	66	52

C.O.F. Ourense

RECURSOS HUMANOS

Responsable: Dr. José Luis Doval Conde

CONSULTAS	2005	2006
Iniciais	1.570	1.561
Sucesivas	13.177	13.137
Totais	14.747	14.698

PROBAS ESPECIAIS	2005	2006
Ecografías	4.557	4.257
Citoloxías	1.171	1.260
Colposcopias	83	99
R.basal	554	541
Biopsias	40	53
Criocoagulación	66	52

C.O.F. O Carballiño

RECURSOS HUMANOS

Responsable: Dr. Luis Saavedra Ibañez

CONSULTAS	2005	2006
Iniciais	735	538
Sucesivas	2.241	1.849
Totais	2.976	2.387

PROBAS ESPECIAIS	2005	2006
Ecografías	678	468
Citoloxías	592	393
Colposcopias	19	8
Biopsias	23	10



C.O.F. Celanova

RECURSOS HUMANOS

Responsable: Dr. Roberto Rodríguez Núñez

CONSULTAS	2005	2006
Iniciais	95	32
Sucesivas	494	106
Totais	589	138

PROBAS ESPECIAIS

Ecografías	195	59
Citoloxías	211	55

C.O.F. Ribadavia

RECURSOS HUMANOS

Responsable: Dr. Luis Saavedra Ibañez

CONSULTAS	2005	2006
Iniciais	412	521
Sucesivas	1.239	953
Totais	1.651	1.474

PROBAS ESPECIAIS

Ecografías	274	361
Citoloxías	336	331
Colposcopias	46	35
Biopsias	15	15

C.O.F. Xinzo

RECURSOS HUMANOS

Responsable: Dra: Esther Alvarez Silveiras

CONSULTAS	2005	2006
Iniciais	123	39
Sucesivas	796	213
Totais	919	252

PROBAS ESPECIAIS

Ecografías	409	59
Citoloxías	332	127



Área de medicina intensiva

MIV	MIVN	MEDICINA INTENSIVA NAI	144
	MIVX	MEDICINA INTENSIVA CRISTAL	146
	MIVP	UCI PEDIÁTRICA	148



Área medicina intensiva



Recursos físicos	2005	2006
Camas funcionantes	28	28
Horas de quirófano disponibles	799	1.150
Horas de quirófano utilizadas	175	233

Recursos humanos*	2005	2006
Xefe de servizo	2	2
Xefe de sección	4	5
Facultativos especialistas de área	9	9

* (RRHH de MIVP tamén incluídos en Área de Pediatría)

Actividade hospitalización	2005	2006
Ingresos		
Programados	0	0
Urxentes	1.137	1.170
Ingresos totais	1.137	1.170
Traslado interno	680	704
Estadías	7.217	8.022
Altas		
Domicilio	152	177
Traslado a outro hospital	97	100
Voluntarias	3	1
Exitus	158	161
Altas internas	410	439
Altas TOTAIS	1.407	1.433
Indicadores		
Estadía media (inclúen traslados internos)	6,35	6,86
Índice de ocupación	70,6%	78,5%
Índice de rotación	40,61	41,79
Presión de urxencias	100,00	100,00
Taxa de mortalidade	13,90	13,76

Actividade consultas externas	2005	2006
Iniciais	294	444
Sucesivas	2.368	2.667
Indicadores		
Consultas / día	10,73	12,60
Relación sucesivas / iniciais	8,05	6,01

Actividade cirúrxica	2005	2006
Intervencións		
Cirurxía maior programada	145	188
Cirurxía maior ingreso	145	188
Cirurxía maior urxente	107	142
Intervencións suspendidas	31	34
Indicadores		
Rendemento cirúrxico	0,00	20,27
Intervencións programadas/día	0,58	0,76
Intervencións urxentes / día	0,29	0,39
Estadía media preoperatoria	0,25	0,24

Actividade cirúrxica	2005	2006
Urxencias atendidas	739	719
Urxencias ingresadas	723	668

D.R.G. ÁREA DE MEDICINA INTENSIVA

Nº de ALTAS	Peso medio	U.P.H.	Estadía media
439	2,9409	1.291,07	5,73

50 G.R.D. MÁIS FRECUENTES

CÓDIGO	DESCRIPCIÓN	peso G.R.D.	número de altas	estadía media	% de altas	acumulado % de altas	U.P.H.
118	REVISIÓN DE MARCAPASOS CARDÍACO SUBSTITUCIÓN DE XERADOR	2,0597	89	0,08	20,27%	20,27%	183,31
122	TRAST.CIRCULATORIOS CON IAM SEN COMPL.MAIORES, ALTA CON VIDA	1,7243	31	1,87	7,06%	27,33%	21,28
123	TRAST.CIRCULATORIOS CON IAM, EXITUS	3,4361	26	3,23	5,92%	33,26%	89,34
810	HEMORRAXIA INTRACRANIAL	2,5674	24	2,71	5,47%	38,72%	46,36
475	DIAGNÓSTICOS DO SISTEMA RESPIRATORIO CON VENTILACIÓN ASISTIDA	4,7228	20	9,10	4,56%	43,28%	90,50
584	SEPTICEMIA CON CC MAIOR	3,9301	16	8,56	3,64%	46,92%	61,54
121	TRAST.CIRCULATORIOS CON IAM E COMPL.MAIORES, ALTA CON VIDA	2,6580	16	5,56	3,64%	50,57%	21,35
769	CONVULSIÓNS E CEFALEA IDADE<18 SEN CC	0,7444	13	1,31	2,96%	53,53%	9,68
483	OSIXEN. MEMB. EXTRAC. OU TRAQUEOSTOMIA CON VENT. MEC. +96H OU CON DIAG. PRINC. EXC. TRAST. O	23,3884	13	38,15	2,96%	56,49%	289,85
533	OUTROS TRAST. SISTEMA NERVIOSO EXC. AIT, CONVULSIÓNS E CEFALEA CON CC MAIOR	4,7899	10	6,50	2,28%	58,77%	43,29
139	ARRITMIAS CARDÍACAS E TRASTORNOS DE CONDUCCIÓN SEN CC	0,7602	9	2,67	2,05%	60,82%	5,64
116	OUTRAS IMPLANTACIÓNS DE MARCAPASOS CARDÍACO PERMANENTE	3,6694	8	3,38	1,82%	62,64%	22,12
467	OUTROS FACTORES QUE INFLÜEN NO ESTADO DE SAÚDE	0,3192	8	1,00	1,82%	64,46%	2,55
544	ICC E ARRITMIA CARDÍACA CON CC MAIOR	3,5968	7	10,86	1,59%	66,06%	23,29
543	TRAST.CIRCULATORIOS EXCEPTO IAM, ENDOCARDITE, ICC E ARRITMIA CON CC MAIOR	2,8934	7	8,57	1,59%	67,65%	15,93
140	ANXINA DE PEITO	0,9273	6	2,67	1,37%	69,02%	3,23
451	ENVELENAMENTO E EFECTO TÓXICO DE DROGAS IDADE<18	0,4966	6	0,83	1,37%	70,39%	2,98
585	PROCEDIMENTO MAIOR ESTÓMAGO,ESÓFAGO,DUODENO,I.DELGADO E GROSO CON CC MAIOR	5,9321	6	13,17	1,37%	71,75%	34,41
557	TRASTORNOS HEPATOBILIARES E DO PÁNCREAS CON CC MAIOR	3,8105	6	6,00	1,37%	73,12%	22,86
138	ARRITMIAS CARDÍACAS E TRASTORNOS DE CONDUCCIÓN CON CC	1,2132	5	4,40	1,14%	74,26%	5,54
541	TRAST.RESPIRATORIOS EXC. INFECCIÓNS, BRONQUITE, ASMA CON CC MAIOR	2,4392	5	7,40	1,14%	75,40%	12,20
532	AIT, OCLUSIÓNS PRECEREBRAIS, CONVULSIÓNS E CEFALEA CON CC MAIOR	2,0751	4	4,25	0,91%	76,31%	6,35
774	BRONQUITE E ASMA IDADE<18 CON CC	0,8059	4	7,25	0,91%	77,22%	3,22
530	CRANEOOTÍA CON CC MAIOR	10,8720	4	18,75	0,91%	78,13%	43,49
2	CRANEOOTOMÍA IDADE>17 SEN CC	3,2019	3	6,33	0,68%	78,82%	6,64
299	ERROS INNATOS DO METABOLISMO	0,8452	3	0,67	0,68%	79,50%	2,54
582	LESIÓNS EXCEPTO TRAUMA MÚLTIPLE CON CC MAIOR	2,1170	3	3,00	0,68%	80,18%	4,49
552	TRAST. AP. DIXESTIVO, EXCEPTO ESOF, GASTROENT. E ULC. NON COMPL. CON CC MAIOR	3,4160	3	10,33	0,68%	80,87%	9,56
556	COLECISTECTOMIA E OUTROS PROCEDEMENTOS HEPATOBILIARES CON CC MAIOR	4,0848	2	10,50	0,46%	81,32%	8,17
1	CRANIOTOMÍA IDADE>17 CON CC	5,1967	2	8,50	0,46%	81,78%	10,39
816	GASTROENTERITE NON BACTERIANA E DOR ABDOMINAL IDADE < 18 SEN CC	0,4718	2	2,00	0,46%	82,23%	0,94
14	ICTUS CON INFARTO	2,0401	2	4,00	0,46%	82,69%	4,08
548	IMPLANTACIÓN OU REVISIÓN DE MARCAPASOS CARDÍACO CON CC MAIOR	6,9436	2	5,00	0,46%	83,14%	10,63
321	INFECCIÓNS DE RIL E TRATO URINARIO IDADE>17 SEN CC	0,6773	2	3,50	0,46%	83,60%	1,35
127	INSUFICIENCIA CARDÍACA E CHOQUE	1,5409	2	2,00	0,46%	84,05%	3,08
578	LINFOMA E LEUCEMIA NON AGUDA CON CC MAIOR	6,7778	2	22,50	0,46%	84,51%	13,56
628	NEONATO, PESO AO NACER >2499 G, SEN PCIR.SIGNIF., CON PROBLEMAS MENORES	0,5829	2	4,50	0,46%	84,97%	1,17
70	OTITE MEDIA E INF. TRACT. RESP. SUPERIOR IDADE<18	0,5910	2	2,00	0,46%	85,42%	1,18
468	PROCEDIMENTO CIRÚRXICO EXTENSIVO SEN RELACIÓN CO DIAGNOSTICO PRINCIPAL	4,1929	2	4,50	0,46%	85,88%	8,39
549	PROCEDEMENTOS CARDIOVASCULARES MAIORES CON CC MAIOR	10,2430	2	11,50	0,46%	86,33%	20,49
558	PROC.MUSCULOESQUELÉTICO MAIOR EXC. ARTIC.MAIOR BILATERAL OU MÚLTIPLE CON CC MAIOR	6,7073	2	37,50	0,46%	86,79%	13,41
555	PROC. PÁNCREAS, FÍGADO E OUTROS VÍA BILIAR EXC. TRASPL. HEPÁTICO CON CC MAIOR	7,6572	2	29,50	0,46%	87,24%	15,31
117	REVISIÓN DE MARCAPASOS CARDÍACO EXCEPTO SUBSTITUCIÓN DE XERADOR	2,1114	2	0,00	0,46%	87,70%	4,22
142	SINCOPE E COLAPSO SEN CC	0,7482	2	1,00	0,46%	88,15%	1,50
186	TRAST. DENTAIS E BUCAIS EXCEPTO EXTRACCIÓNS E REPOSICIÓNS IDADE<18	0,6448	2	2,00	0,46%	88,61%	0,63
566	TRAST. ENOCR., NUTRIC. E METAB. EXC. TRAST. DA INXESTA OU FIBR. CIST. CON CC MAIOR	2,5994	2	13,00	0,46%	89,07%	4,60
560	TRAST.MUSCULOESQ.EXC.OSTEOMIEL.,ART.SÉPTICA E TRAST.T.CONECT. CON CC MAIOR	2,6345	2	22,50	0,46%	89,52%	5,27
586	TRASTORNOS ORAIS E BUCAIS CON CC MAIOR, IDADE > 17	1,8670	2	5,00	0,46%	89,98%	3,73
131	TRASTORNOS VASCULARES PERIFÉRICOS SEN CC	0,9414	2	1,50	0,46%	90,43%	1,05
750	ABUSO OU DEPENDENCIA DO ALCOHOL., CON CC	0,8414	1	12,00	0,23%	90,66%	0,84
	Total	2,9409	439	5,73			1.291,07

50 DIAGNÓSTICOS MÁIS FRECUENTES

CÓDIGO	DESCRIPCIÓN	número de altas	estadía media	% de estancias	% de altas	acumulado % estancias	acumulado % altas
V53	COLOCACIÓN E AXUSTE DE OUTROS DISPOSITIVOS	90	0,08	0,28%	20,50%	0,28%	20,50%
410.	INFARTO AGUDO MIOCARDIO	74	3,49	10,25%	16,86%	10,53%	37,36%
431.	HEMORRAXIA INTRACEREBRAL	22	12,23	10,69%	5,01%	21,22%	42,37%
427.	DISRRITMIAS CARDÍACAS	21	9,05	7,55%	4,78%	28,76%	47,15%
430.	HEMORRAXIA SUBARACNOIDEA	18	0,94	0,68%	4,10%	29,44%	51,25%
518.	OUTRAS ENFERMIIDADES PULMONARES	15	13,40	7,99%	3,42%	37,43%	54,67%
345.	EPILEPSIA	12	2,08	0,99%	2,73%	38,42%	57,40%
426.	ALTERACIÓNS DE CONDUCCIÓN	10	9,40	3,73%	2,28%	42,15%	59,68%
038.	SEPTICEMIA	9	6,22	2,22%	2,05%	44,38%	61,73%
780.	SÍNTOMAS XERAIS	9	2,89	1,03%	2,05%	45,41%	63,78%
785.	SÍNTOMAS QUE AFECTAN AO APARELLO CARDIOVASCULAR	9	9,67	3,46%	2,05%	48,87%	65,83%
466.	BRONQUITE E BRONQUIOLITE AGUDAS	8	7,50	2,38%	1,82%	51,25%	67,65%
411.	OUTRAS FORMAS AGUDAS E SUBAGUDAS CARDIOPATÍA ISQUEMICA	8	4,00	1,27%	1,82%	52,52%	69,48%
571.	ENFERMIIDADE HEPÁTICA E CIRROSE CRÓNICA	5	14,20	2,82%	1,14%	55,34%	70,62%
996.	COMPLICACIÓNS PROPIAS DE CERTOS PROCEDEMENTOS ESPECIFICAD	4	19,25	3,06%	0,91%	58,40%	71,53%
986.	EFECTO TÓXICO DE MONÓXIDO DE CARBONO	4	0,50	0,08%	0,91%	58,48%	72,44%
577.	ENFERMIIDADES PANCREÁTICAS	4	20,50	3,26%	0,91%	61,74%	73,35%
486.	PNEUMONIA POR ORGANISMO SEN ESPECIFICAR	4	4,00	0,64%	0,91%	62,38%	74,26%
434.	OCCLUSIÓN DE ARTERIAS CEREBRAIS	4	8,50	1,35%	0,91%	63,73%	75,17%
441.	ANEURISMA E DISECCIÓN AÓRTICA	3	1,00	0,12%	0,68%	63,85%	75,85%
440.	ATEROESCLEROSE	3	9,67	1,15%	0,68%	65,00%	76,54%
574.	COLELITIASE	3	27,00	3,22%	0,68%	68,22%	77,22%
933.	CORPO ETRAÑO EN FARINXE E LARINXE	3	3,67	0,44%	0,68%	68,65%	77,90%
415.	ENFERMIIDADE CARDIOPULMONAR AGUDA	3	5,33	0,64%	0,68%	69,29%	78,59%
V72	EXAMES ESPECIAIS	3	1,00	0,12%	0,68%	69,41%	79,27%
465.	INFECC. AGUDAS VÍAS RESP. SUPER., LOCALIZ. MULT. OU LOCAL. NON ESPE	3	3,33	0,40%	0,68%	69,81%	79,95%
V71	OBSERVACIÓN E AVALIACIÓN DE PRESUNTAS ENFERMID. NON ENCONTRAD	3	0,00	0,00%	0,68%	69,81%	80,64%
277.	OUTROS TRASTORNOS E TRASTORNOS METABÓLICOS NON ESPECIFICADOS	3	0,67	0,08%	0,68%	69,88%	81,32%
491.	BRONQUITE CRÓNICA	2	8,50	0,68%	0,46%	70,56%	81,78%
999.	COMPLICACIÓNS DE COIDADOS MÉDICOS, NCOC	2	1,50	0,12%	0,46%	70,68%	82,23%
250.	DIABETES MELLITUS	2	13,00	1,03%	0,46%	71,71%	82,69%
975.	ENVELENAMENTO POR FARM MÚSCULO LISO/ESQUELET/AP. RESPIRATOR	2	1,50	0,12%	0,46%	71,83%	83,14%
802.	FRACTURA DE ÓSOS FACIAIS	2	2,00	0,16%	0,46%	71,99%	83,60%
820.	FRACTURA DO COLO DO FÉMUR	2	22,50	1,79%	0,46%	73,78%	84,05%
578.	HEMORRAXIA GASTROINTESTINAL	2	14,50	1,15%	0,46%	74,93%	84,51%
852.	HEMORRAXIA SUBARACNOIDEA/SUBDURAL/EXTRADURAL, TRAS LESIÓN	2	4,00	0,32%	0,46%	75,25%	84,97%
428.	INSUFICIENCIA CARDÍACA	2	2,50	0,20%	0,46%	75,45%	85,42%
560.	OBSTRUCCIÓN INTESTINAL SEN HERNIA	2	3,50	0,28%	0,46%	75,73%	85,88%
348.	OUTRAS ENFERMIIDADES CEREBRAIS	2	4,50	0,36%	0,46%	76,08%	86,33%
519.	OUTRAS ENFERMIIDADES DO APARELLO RESPIRATORIO	2	3,50	0,28%	0,46%	76,36%	86,79%
558.	OUTRAS GASTROENTERITE/COLITE NON INFECC. E AS NON ESPECIF	2	3,00	0,24%	0,46%	76,60%	87,24%
202.	OUTRAS NEOPLASIAS MALIGNAS TECIDOS LINFÓIDES E HISTIOCÍTICOS	2	7,00	0,56%	0,46%	77,16%	87,70%
786.	SÍNTOMAS DO APARELLO RESPIRATORIO E OUTROS SÍNTOMAS TORÁCICOS	2	6,50	0,52%	0,46%	77,67%	88,15%
493.	ASMA	1	6,00	0,24%	0,23%	77,91%	88,38%
850.	CONTUSIÓN (INCLÚE CONMOCIÓN CEREBRAL)	1	2,00	0,08%	0,23%	77,99%	88,61%
V57	COIDADOS QUE IMPLICAN PROCEDEMENTOS DE REHABILITACIÓN	1	5,00	0,20%	0,23%	78,19%	88,84%
429.	DESCRIP. E COMPLICACIÓNS DE ENFERM. CARDÍACA MAL DEFINIDAS	1	2,00	0,08%	0,23%	78,27%	89,07%
562.	DIVERTÍCULO INTESTINAL	1	11,00	0,44%	0,23%	78,70%	89,29%
989.	EFECTO TÓXICO DE OUTRAS SUBSTANCIAS, NON MEDICAMENTOSAS	1	6,00	0,24%	0,23%	78,94%	89,52%
530.	ENFERMIIDADES DO ESÓFAGO	1	3,00	0,12%	0,23%	79,06%	89,75%
	Total	439	5,73				

PROCEDEMENTOS PRINCIPAIS MÁIS FRECUENTES

CÓDIGO	DESCRCIÓN	número de altas	estadía media	% de estancias	% de altas	acumulado % estancias	acumulado % altas
37.8	INSERC/SUSTIT/EXTRACCIÓN E REVISIÓN DE APARELLOS MARCAPASOS	299	8,63	98,32%	97,71%	98,32%	97,71%
37.7	IMPLANTE/REVIS/SUSTIT/ELIM ELÉCTRODOS SISTEMA DE MARCAPASOS	7	6,29	1,68%	2,29%	100,00%	100,00%
Total		306					



Medicina intensiva Nai



Recursos físicos	2005	2006
Camas funcionantes	10	10
Horas de quirófano disponibles	773	1.150
Horas de quirófano utilizadas	171	233

Recursos humanos		
Xefe de servizo	Emilio Rodríguez García	
Xefe de sección		3
Facultativos especialistas de área		3
		2

Actividade hospitalización		
Ingresos		
Programados	0	0
Urxentes	316	383
Ingresos totais externos	316	383
Traslado interno	342	371
Ingresos TOTAIS	658	754
Estadías	3.099	3.208
Altas		
Domicilio	95	102
Traslado a outro hospital	18	23
Voluntarias	1	0
Exitus	38	57
Altas internas	507	570
Altas TOTAIS	659	752
Indicadores		
Estadía media	4,71	4,25
Índice de ocupación	84,82	87,89
Índice de rotación	65,80	75,40
Presión de urxencias	100,00	100,00
Taxa de mortalidade	5,78	7,56

Actividade consultas externas		
Iniciais	287	384
Sucesivas	916	1.259
Indicadores		
Consultas / día	4,85	6,65
Relación sucesivas / iniciais	3,19	3,28

Actividade cirúrxica		
Intervencións		
Cirurxía maior programada	142	188
Cirurxía maior con ingreso	142	188
Cirurxía maior urxente	101	142
Intervencións suspendidas	28	34
Indicadores		
Rendemento cirúrxico	22,08%	20,27%
Intervencións programadas / día	0,57	0,76
Intervencións urxentes / día	0,28	0,39

Actividade en urxencias		
Urxencias atendidas	201	213
Urxencias ingresadas	194	198

MARCAPASOS	2005	2006
Marcapasos definitivo	166	227
Recambio xenerador	75	96

D.R.G. MEDICINA INTENSIVA NAI

Nº de ALTAS	Peso medio	U.P.H.	Estadía media
182	3,2210	586,23	4,86

10 G.R.D. MÁIS FRECUENTES

CÓDIGO	DESCRIPCIÓN	peso G.R.D.	número de altas	estadía media	% de altas	acumulado % de altas	U.P.H.
118	REVISIÓN DE MARCAPASOS CARDÍACO SUBSTITUCIÓN DE XERADOR	2,0597	88	0,08	48,35%	48,35%	181,25
123	TRAST.CIRCULATORIOS CON IAM, EXITUS	3,4361	16	3,81	8,79%	57,14%	54,98
116	OUTRAS IMPLANTACIÓN DE MARCAPASOS CARDÍACO PERMANENTE	3,6694	8	3,38	4,40%	61,54%	22,12
810	HEMORRAXIA INTRACRANIAL	2,5674	7	0,71	3,85%	65,38%	12,97
483	OSIXEN. MEMB. EXTRAC. OU TRAQUEOSTOMÍA CON VENT. MEC. +96H OU CON DIAG. PRINC. EXC. TRAST. O	23,3884	6	42,33	3,30%	68,68%	140,33
122	TRAST.CIRCULATORIOS CON IAM SEN COMPL.MAIORES, ALTA CON VIDA	1,7243	6	1,00	3,30%	71,98%	3,84
475	DIAGNÓSTICOS DO SISTEMA RESPIRATORIO CON VENTILACIÓN ASISTIDA	4,7228	5	6,40	2,75%	74,73%	19,66
585	PROCEDEMENTO MAIOR ESTÓMAGO.ESÓFAGO,DUODENO,I.DELGADO E GROSO CON CC MAIOR	5,9321	5	15,20	2,75%	77,47%	28,47
533	OUTROS TRAST. SISTEMA NERVIOSO EXC. AIT, CONVULSIÓNS E CEFALEA CON CC MAIOR	4,7899	4	8,50	2,20%	79,67%	19,16
139	ARRITMIAS CARDÍACAS E TRASTORNOS DE CONDUCCIÓN SEN CC	0,7602	3	1,33	1,65%	81,32%	1,64
Total		3,2210	182	4,86	100,00%		586,23

10 DIAGNÓSTICOS MÁIS FRECUENTES

CÓDIGO	DESCRIPCIÓN	número de altas	estadía media	% de estancias	% de altas	acumulado % estancias	acumulado % altas
V53	COLOCACIÓN E AXUSTE DOUTROS DISPOSITIVOS	89	0,08	0,79%	48,90%	0,79%	48,90%
410.	INFARTO AGUDO MIOCARDIO	24	5,29	14,37%	13,19%	15,16%	62,09%
427.	DISRRITMIAS CARDÍACAS	11	10,00	12,44%	6,04%	27,60%	68,13%
431.	HEMORRAXIA INTRACEREBRAL	6	13,67	9,28%	3,30%	36,88%	71,43%
430	.HEMORRAXIA SUBARACNOIDEA	6	1,33	0,90%	3,30%	37,78%	74,73%
426.	ALTERACIÓN DE CONDUCCIÓN	5	8,20	4,64%	2,75%	42,42%	77,47%
518.	OUTRAS ENFERMIDADES PULMONARES	5	17,60	9,95%	2,75%	52,38%	80,22%
996.	COMPLICACIÓN PROPIAS DE CERTOS PROCEDEMENTOS ESPECIFICAD	3	24,67	8,37%	1,65%	60,75%	81,87%
415.	ENFERMIDAD CARDIOPULMONAR AGUDA	2	7,00	1,58%	1,10%	62,33%	82,97%
577.	ENFERMIDADES PANCREÁTICAS	2	14,50	3,28%	1,10%	65,61%	84,07%
Total		182	4,86	100,00%	100,00%		

10 PROCEDEMENTOS PRINCIPAIS MÁIS FRECUENTES

CÓDIGO	DESCRIPCIÓN	número de altas	estadía media	% de estancias	% de altas	acumulado % estancias	acumulado % altas
37.8	INSERC/SUSTIT/EXTRACCIÓN E REVISIÓN DE APARELLOS MARCAPASOS	287	8,52	97,84%	96,96%	97,84%	96,96%
37.7	IMPLANTE/REVIS/SUSTIT/ELIM ELECTRODOS SISTEMA DE MARCAPASOS	5	5,80	1,16%	1,69%	99,00%	98,65%
44.4	CONTROL DE HEMORRAXIA E SUTURA DE ÚLCERA GÁSTRICA OU DUODENAL	1	1,00	0,04%	0,34%	99,04%	98,99%
45.7	EXTIRPACIÓN PARCIAL DE INTESTINO GROSO	1	15,00	0,60%	0,34%	99,64%	99,32%
34.0	INCISIÓN DE PAREDE TORÁCICA E PLEURAL	1	9,00	0,36%	0,34%	100,00%	99,66%
86.0	INCISIÓN DE PEL E TECIDO SUBCUTÁNEO	1	0,00	0,00%	0,34%	100,00%	100,00%
Total		296	8,44	100,00%	100,00%		

Medicina intensiva Cristal



Recursos físicos	2005	2006
Camas funcionantes	12	12
Horas de quirófano disponibles	26	0
Horas de quirófano utilizadas	4	0

Recursos humanos		
Xefe de sección	Mario Folla Macia	
Facultativos especialistas de área	7	7

Actividade hospitalización		
Ingresos		
Programados	0	0
Urxentes	599	529
Ingresos totais externos	599	529
Traslado interno	195	206
Ingresos TOTAIS	794	735
Estadías	3.615	4.154
Altas		
Domicilio	16	15
Traslado a outro hospital	76	68
Voluntarias	1	1
Exitus	116	101
Altas internas	587	549
Altas TOTAIS	796	734
Indicadores		
Estadía media	4,55	5,65
Índice de ocupación	82,50	94,84
Índice de rotación	66,17	61,25
Presión de urxencias	100,00	100,00
Taxa de mortalidade	14,61	13,74

Actividade consultas externas		
Iniciais	7	60
Sucesivas	1.452	1.408
Indicadores		
Consultas / día	5,88	5,94
Relación sucesivas / iniciais	207,43	23,47

Actividade cirúrxica		
Intervencións		
Cirurxía maior programada	3	0
Cirurxía maior con ingreso	3	0
Cirurxía maior urxente	6	0
Intervencións suspendidas	3	0
Indicadores		
Rendemento cirúrxico	15,69%	0,00%
Intervencións programadas / día	0,00	0,00
Intervencións urxentes / día	0,02	0,00

Actividade en urxencias		
Urxencias atendidas	538	506
Urxencias ingresadas	529	470

MARCAPASOS	2005	2006
Marcapasos definitivo	58	0
Recambio xenerador	29	1

PROBAS ESPECIAIS		
Cardioversións	164	143
TILT-TEST	105	157
Estudios electrofisiolóxicos	8	0

D.R.G. MEDICINA INTENSIVA CRISTAL

Nº de ALTAS	Peso medio	U.P.H.	Estadía media
185	3,4129	631,39	7,69

10 G.R.D. MÁIS FRECUENTES

CÓDIGO	DESCRIPCIÓN	peso G.R.D.	número de altas	estadía media	% de altas	acumulado % de altas	U.P.H.
122	TRAST.CIRCULATORIOS CON IAM SEN COMPL.MAIORES, ALTA CON VIDA	1,7243	25	2,08	13,51%	13,51%	17,43
810	HEMORRAXIA INTRACRANIAL	2,5674	16	3,38	8,65%	22,16%	30,82
475	DIAGNÓSTICOS DO SISTEMA RESPIRATORIO CON VENTILACIÓN ASISTIDA	4,7228	15	10,00	8,11%	30,27%	70,84
121	TRAST.CIRCULATORIOS CON IAM E COMPL.MAIORES, ALTA CON VIDA	2,6580	14	3,93	7,57%	37,84%	18,91
584	SEPTICEMIA CON CC MAIOR	3,9301	12	6,08	6,49%	44,32%	45,82
123	TRAST.CIRCULATORIOS CON IAM, EXITUS	3,4361	10	2,30	5,41%	49,73%	34,36
483	OSIXEN. MEMB. EXTRAC. OU TRAQUEOSTOMÍA CON VENT. MEC. +96H OU CON DIAG. PRINC. EXC. TRAST. O	23,3884	7	34,57	3,78%	53,51%	149,52
139	ARRITMIAS CARDÍACAS E TRASTORNOS DE CONDUCCIÓN SEN CC	0,7602	6	3,33	3,24%	56,76%	4,00
544	ICC E ARRITMIA CARDÍACA CON CC MAIOR	3,5968	6	8,50	3,24%	60,00%	20,41
533	OUTROS TRAST. SISTEMA NERVIOSO EXC. AIT, CONVULSIÓNS E CEFALEA CON CC MAIOR	4,7899	6	5,17	3,24%	63,24%	24,13
Total		3,4129	185	7,69	100,00%		631,39

10 DIAGNÓSTICOS MÁIS FRECUENTES

CÓDIGO	DESCRIPCIÓN	número de altas	estadía media	% de estancias	% de altas	acumulado % estancias	acumulado % altas
410.	INFARTO AGUDO MIOCARDIO	50	2,62	9,21%	27,03%	9,21%	27,03%
431.	HEMORRAXIA INTRACEREBRAL	15	12,07	12,72%	8,11%	21,93%	35,14%
430.	HEMORRAXIA SUBARACNOIDEA	12	0,75	0,63%	6,49%	22,56%	41,62%
518.	OUTRAS ENFERMIIDADES PULMONARES	10	11,30	7,94%	5,41%	30,50%	47,03%
427.	DISRRITMIAS CARDÍACAS	9	8,11	5,13%	4,86%	35,63%	51,89%
038.	SEPTICEMIA	7	4,86	2,39%	3,78%	38,02%	55,68%
785.	SÍNTOMAS QUE AFECTAN AO APARELLO CARDIOVASCULAR	7	8,29	4,08%	3,78%	42,09%	59,46%
411.	OUTRAS FORMAS AGUDAS E SUBAGUDAS CARDIOPATÍA ISQUÉMICA	6	3,67	1,55%	3,24%	43,64%	62,70%
426.	ALTERACIÓNS DE CONDUCCIÓN	5	10,60	3,72%	2,70%	47,36%	65,41%
441.	ANEURISMA E DISECCIÓN AÓRTICA	3	1,00	0,21%	1,62%	47,58%	67,03%
Total		185	7,69	100,00%	100,00%		

10 PROCEDEMENTOS PRINCIPAIS MÁIS FRECUENTES

CÓDIGO	DESCRIPCIÓN	número de altas	estadía media	% de estancias	% de altas	acumulado % estancias	acumulado % altas
37.8	INSERC/SUSTIT/EXTRACCIÓN E REVISIÓN DE APARELLOS MARCAPASOS	12	11,25	57,45%	66,67%	57,45%	66,67%
31.1	TRAQUEOSTOMÍA TEMPORAL	3	28,00	35,74%	16,67%	93,19%	83,33%
37.7	IMPLANTE/REVIS/SUSTIT/ELIM ELÉCTRODOS SISTEMA DE MARCAPASOS	2	7,50	6,38%	11,11%	99,57%	94,44%
81.5	SUSTITUCIÓN DAS ARTICULACIÓNS DE EXTREMIDADES INFERIORES	1	1,00	0,43%	5,56%	100,00%	100,00%
Total		18	13,06	100,00%	100,00%		

Medicina intensiva pediátrica



Recursos físicos	2005	2006
Camas funcionantes	6	6

Recursos humanos	
Xefe de servizo	José Luis García Rodríguez

Actividade hospitalización		
Ingresos		
Programados	0	0
Urxentes	222	258
Ingresos totais externos	222	258
Traslado interno	143	127
Ingresos TOTAIS	365	385
Estadías	503	660
Altas		
Domicilio	41	60
Traslado a outro hospital	3	9
Voluntarias	1	0
Exitus	4	3
Altas internas	313	314
Altas TOTAIS	362	386
Indicadores		
Estadía media	1,39	1,71
Índice de ocupación	22,77	30,14
Índice de rotación	60,83	64,17
Presión de urxencias	100,00	100,00
Taxa de mortalidade	1,10	0,78

D.R.G. UCI PEDIÁTRICA

Nº de ALTAS	Peso medio	U.P.H.	Estadía media
72	1,0200	73,44	2,92

10 G.R.D. MÁIS FRECUENTES

CÓDIGO	DESCRICIÓN	peso G.R.D.	número de altas	estadía media	% de altas	acumulado % de altas	U.P.H.
769	CONVULSIÓNS E CEFALEA IDADE<18 SEN CC	0,7444	13	1,31	18,06%	18,06%	9,68
467	OUTROS FACTORES QUE INFLÚEN NO ESTADO DE SAÚDE	0,3192	8	1,00	11,11%	29,17%	2,55
451	ENVELENAMENTO E EFECTO TÓXICO DE DROGAS IDADE<18	0,4966	6	0,83	8,33%	37,50%	2,98
774	BRONQUITE E ASMA IDADE<18 CON CC	0,8059	4	7,25	5,56%	43,06%	3,22
299	ERROS INNATOS DO METABOLISMO	0,8452	3	0,67	4,17%	47,22%	2,54
532	AIT, OCLUSIÓNS PRECEREBRAIS, CONVULSIÓNS E CEFALEA CON CC MAIOR	2,0751	2	0,50	2,78%	50,00%	2,20
816	GASTROENTERITE NON BACTERIANA E DOR ABDOMINAL IDADE < 18 SEN CC	0,4718	2	2,00	2,78%	52,78%	0,94
628	NEONATO, PESO AO NACER >2499 G, SEN P.CIR.SIGNIF., CON PROBLEMAS MENORES	0,5829	2	4,50	2,78%	55,56%	1,17
70	OTITE MEDIA E INF. TRACT. RESP. SUPERIOR IDADE<18	0,5910	2	2,00	2,78%	58,33%	1,18
584	SEPTICEMIA CON CC MAIOR	3,9301	2	7,50	2,78%	61,11%	7,86
Total		1,0200	72	2,92	100,00%		73,44

10 DIAGNÓSTICOS MÁIS FRECUENTES

CÓDIGO	DESCRICIÓN	número de altas	estadía media	% de estancias	% de altas	acumulado % estancias	acumulado % altas
345.	EPILEPSIA	11	1,09	5,71%	15,28%	5,71%	15,28%
466.	BRONQUITE E BRONQUIOLITE AGUDAS	8	7,50	28,57%	11,11%	34,29%	26,39%
780.	SÍNTOMAS XERAIS	7	1,57	5,24%	9,72%	39,52%	36,11%
986.	EFECTO TÓXICO DE MONÓXIDO DE CARBONO	4	0,50	0,95%	5,56%	40,48%	41,67%
V72	EXAMES ESPECIAIS	3	1,00	1,43%	4,17%	41,90%	45,83%
465.	INFEC.AGUDAS VÍAS RESP.SUPER.,LOCALIZ.MULT. O LOCAL. NO ESPE	3	3,33	4,76%	4,17%	46,67%	50,00%
V71	OBSERVACIÓN Y AVALIACIÓN DE PRESUNTAS ENFERMED. NO ENCONTRAD	3	0,00	0,00%	4,17%	46,67%	54,17%
277.	OTROS TRASTORNOS E TRASTORNOS METABÓLICOS NON ESPECIFICADOS	3	0,67	0,95%	4,17%	47,62%	58,33%
975.	ENVELENAMENTO POR FARM MÚSCULO LISO/ESQUELETO/AP.RESPIRATOR	2	1,50	1,43%	2,78%	49,05%	61,11%
802.	FRACTURA DE ÓSOS FACIAIS	2	2,00	1,90%	2,78%	50,95%	63,89%
Total		72	2,92	100,00%	100,00%		

10 PROCEDEMENTOS MÁIS FRECUENTES

CÓDIGO	DESCRICIÓN	número de altas	estadía media	% de estancias	% de altas	acumulado % estancias	acumulado % altas
02.3	DERIVACIÓN VENTRICULAR EXTRACRANIAL	1	9,00	64,29%	33,33%	64,29%	33,33%
43.1	GASTROTOMÍA	1	3,00	21,43%	33,33%	85,71%	66,67%
01.1	PROC.DIAGNÓSTICOS SOBRE CRANIO,CEREBRO E MENINXES CEREBRAIS	1	2,00	14,29%	33,33%	100,00%	100,00%
Total		3	4,67	100,00%	100,00%		



Área de psiquiatría

PSQ	PSQN	PSIQUIATRÍA - UNIDADE AGUDOS	153
	PSQP	PSIQUIATRÍA INFANTO XUVENIL	156
	PSQT	PSIQUIATRÍA CRÓNICOS	157
		H. CABALEIRO GOÁS	158



Psiquiatría - unidade agudos

Recursos físicos	2005	2006
Camas funcionantes	18	18

Recursos humanos		
Xefe de servizo	Santiago Lamas Crespo	
Xefa de sección	Purificación Sevilla Formariz	
Xefe de sección	2	2
Facultativos especialistas de área	11	19
Especialistas de cota	1	1
M.I.R.	7	5
P.I.R.	3	2
(Inclúe infanto-xuvenil)		

Actividade hospitalización		
Ingresos		
Programados	0	0
Urxentes	373	366
Ingresos totais	373	366
Traslado interno	25	19
Ingresos totais	398	385
Estadías	7.060	7.039
Altas		
Domicilio	360	354
Traslado a outro hospital	24	23
Voluntarias	2	0
Éxitus	0	0
Altas internas	10	11
Altas TOTAIS	396	388
Indicadores		
Estadía media	17,74	18,28
Índice de ocupación	107,47	107,14
Índice de rotación	22,11	21,39
Presión de urxencias	100,00	100,00
Taxa de mortalidade	0,00	0,00

Actividade consultas externas		
Iniciais	7.669	6.906
Sucesivas	25.177	27.146
Indicadores		
Consultas / día	132,44	137,86
Relación sucesivas / iniciais	3,28	3,93

Actividade en urxencias		
Urxencias atendidas	1.494	1.212
Urxencias ingresadas	366	356

TERAPIA ELECTROCONVULSIVA		
Pacientes	18	41
Sesións	57	154



PSIQUIATRÍA HOSPITAL DE DÍA DA PONTE		
Recursos humanos	2005	2006
Xefe de sección	Modesto Vázquez Pereira	
Nº de prazas	18	18
Nº pacientes atendidos	232	216
Sesións	4.798	4.439
Nº actos asistenciais (consultas)	4.346	4.148
Nº ingresos novos	21	16
Nº reingresos	2	1
Nº altas	24	16
Índice de ocupación	107,00%	100,00%
Estadía media	18,68	19,23
Pacientes de alta con atención sistemática (club de pacientes)		
	226	248
Entrevistas familiares	881	976
Sesións de terapia de grupo	48	50
Sesións de psicoeducación	50	49
Sesións de psicomotricidade	147	148
Sesións de terapia de relaxación	99	99
Sesións de información sobre autocoidados	50	49

D.R.G. ÁREA DE PSIQUIATRÍA

Nº de ALTAS	Peso medio	U.P.H.	Estadía media
384	1,2900	495,37	18,67

G.R.D. MÁIS FRECUENTES

CÓDIGO	DESCRIPCIÓN	peso G.R.D.	número de altas	estadía media	% de altas	acumulado % de altas	U.P.H.
430	PSICOSE	1,5529	229	21,85	59,64%	59,64%	340,97
426	NEUROSES DEPRESIVAS	0,7769	19	14,68	4,95%	64,58%	14,61
751	ABUSO OU DEPENDENCIA DO ALCOHOL, SEN CC	0,5812	17	10,06	4,43%	69,01%	9,76
425	REACCIÓN DE ADAPTACIÓN AGUDA E DISFUNCIÓN PSICOSOCIAL	0,8192	15	8,87	3,91%	72,92%	12,29
429	ALTERACIÓN ORGÁNICAS E ATRASO MENTAL	2,2627	14	15,14	3,65%	76,56%	31,68
431	TRASTORNOS MENTAIS DA INFANCIA	0,9200	14	14,14	3,65%	80,21%	12,88
428	TRASTORNOS DE PERSONALIDADE E CONTROL DE IMPULSOS	0,6995	13	15,69	3,39%	83,59%	8,43
450	ENVELENAMENTO E EFECTO TÓXICO DE DROGAS IDADE>17 SEN CC	0,5363	12	15,17	3,13%	86,72%	6,44
750	ABUSO OU DEPENDENCIA DO ALCOHOL, CON CC	0,8414	7	7,29	1,82%	88,54%	5,89
449	ENVELENAMENTO E EFECTO TÓXICO DE DROGAS IDADE>17 CON CC	1,0722	7	18,71	1,82%	90,36%	7,51
427	NEUROSES EXCEPTO DEPRESIVA	0,9837	7	18,71	1,82%	92,19%	6,89
748	ABUSO OU DEPENDENCIA DE COCAÍNA OU OUTRAS DROGAS SEN CC	0,7846	4	6,75	1,04%	93,23%	3,14
582	LESIÓN EXCEPTO TRAUMA MÚLTIPLE CON CC MAIOR	2,1170	4	28,75	1,04%	94,27%	8,04
745	ABUSO OU DEPENDENCIA DE OPIÁCEOS SEN CC	0,9320	3	7,67	0,78%	95,05%	2,80
744	ABUSO OU DEPENDENCIA DE OPIÁCEOS CON CC	1,1350	2	8,50	0,52%	95,57%	2,27
467	OUTROS FACTORES QUE INFLÚEN NO ESTADO DE SAÚDE	0,3192	2	3,00	0,52%	96,09%	0,64
281	TRAUMATISMO DE PEL, T.SUBCUTÁNEO E MAMA IDADE>17 SEN CC	0,3863	2	10,00	0,52%	96,61%	0,77
747	ABUSO OU DEPENDENCIA DE COCAÍNA OU OUTRAS DROGAS CON CC	1,0038	1	21,00	0,26%	96,88%	0,80
532	AIT, OCLUSIÓN PRECEREBRAIS, CONVULSIÓN E CEFALEA CON CC MAIOR	2,0751	1	19,00	0,26%	97,14%	2,08
370	CESÁREA, CON COMPLICACIÓN	1,0572	1	41,00	0,26%	97,40%	1,06
294	DIABETE IDADE>35	0,9828	1	55,00	0,26%	97,66%	0,98
794	DIAGNOSTICO DE TRAUMA MÚLTIPLE SIGNIFICATIVO CON CC MAIOR NON TRAUMÁTICA	6,3770	1	31,00	0,26%	97,92%	6,38
23	ESTUPOR E COMA NON TRAUMÁTICOS	0,8290	1	8,00	0,26%	98,18%	0,83
321	INFECCIÓN DE RIL E TRATO URINARIO IDADE>17 SEN CC	0,6773	1	7,00	0,26%	98,44%	0,68
94	PNEUMOTÓRAX CON CC	1,2234	1	25,00	0,26%	98,70%	1,22
73	OUTROS DIAGNÓSTICOS DE OÍDO, NARIZ, BOCA E GORXA IDADE>17	0,7012	1	3,00	0,26%	98,96%	0,70
185	TRAST. DENTAIS E BUCAIS EXCEPTO EXTRACCIÓN E REPOSICIÓN IDADE>17	0,7290	1	14,00	0,26%	99,22%	0,73
16	TRASTORNOS CEREBROVASCULARES NON ESPECÍFICOS CON CC	1,9208	1	11,00	0,26%	99,48%	1,92
12	TRASTORNOS DEXENERATIVOS DO SISTEMA NERVIOSO	1,5491	1	23,00	0,26%	99,74%	1,55
541	TRAST.RESPIRATORIOS EXC. INFECCIÓN, BRONQUITE, ASMA CON CC MAIOR	2,4392	1	9,00	0,26%	100,00%	1,45
	Total	1,2900	384	18,67			495,37



DIAGNÓSTICOS MÁIS FRECUENTES

CÓDIGO	DESCRIPCIÓN	número de altas	estadía media	% de estancias	% de altas	acumulado % estancias	acumulado % altas
296.	TRASTORNOS EPISÓDICOS DO HUMOR	83	25,82	29,89%	21,61%	29,89%	21,61%
295.	TRASTORNOS ESQUIZOFRÉNICOS	81	22,48	25,40%	21,09%	55,29%	42,71%
298.	OUTRAS PSICOSES NON ORGÁNICAS	41	17,29	9,89%	10,68%	65,17%	53,39%
300.	TRASTORNOS DE ANSIEDADE, DISOCIATIVOS E SOMATOMORFOS	25	10,64	3,71%	6,51%	68,88%	59,90%
297.	TRASTORNOS DELIRANTES	24	13,75	4,60%	6,25%	73,49%	66,15%
969.	ENVELENAMENTO POR AXENTES PSICOTRÓPICOS	17	16,88	4,00%	4,43%	77,49%	70,57%
312.	PERTURBACIÓN DO COMPORTAMENTO NON CLASIF. OUTROS CONCEPTOS	13	14,31	2,59%	3,39%	80,08%	73,96%
301.	TRASTORNOS DE PERSONALIDADE	12	17,00	2,85%	3,13%	82,93%	77,08%
291.	TRASTORNOS MENTAIS INDUCIDOS POR ALCOHOL	12	9,83	1,65%	3,13%	84,57%	80,21%
293.	TRAST. MENTAIS TRANSIT. DEBIDOS A ENF. CLASIF. NOUTRO LUGA	9	17,78	2,23%	2,34%	86,81%	82,55%
305.	ABUSO DE DROGAS SEN DEPENDENCIA	8	6,75	0,75%	2,08%	87,56%	84,64%
303.	SÍNDROME DE DEPENDENCIA DO ALCOHOL	8	12,25	1,37%	2,08%	88,93%	86,72%
309.	REACCIÓN DE ADAPTACIÓN	7	13,86	1,35%	1,82%	90,28%	88,54%
292.	TRAST. MENTAIS INDUCIDOS POR DROGAS	5	7,60	0,53%	1,30%	90,81%	89,84%
311.	TRASTORNO DEPRESIVO NON CLASIFICADO BAIXO OUTROS CONCEPTOS	4	25,25	1,41%	1,04%	92,22%	90,89%
989.	EFECTO TÓXICO DOUTRAS SUBSTANCIAS, NON MEDICAMENTOSAS	3	37,33	1,56%	0,78%	93,78%	91,67%
977.	ENVELENAMENTO POR OUTROS FÁRMACOS/MEDICAMENTOS E FARM. NEOM	3	9,67	0,40%	0,78%	94,18%	92,45%
294.	TRAST. MENTAIS PERSIST. DEBIDOS A ENF. CLASIF. NOUTRO LUGA	3	18,33	0,77%	0,78%	94,95%	93,23%
873.	OUTRA FERIDA ABERTA DE CABEZA	2	13,00	0,36%	0,52%	95,31%	93,75%
318.	OUTRO RETRASO MENTAL ESPECIFICADO	2	5,00	0,14%	0,52%	95,45%	94,27%
317.	RETRASO MENTAL DISCRETO	2	8,50	0,24%	0,52%	95,69%	94,79%
319.	RETRASO MENTAL NON ESPECIFICADO	2	3,00	0,08%	0,52%	95,77%	95,31%
V68	CONTACTO CON FINS ADMINISTRATIVOS	1	1,00	0,01%	0,26%	95,79%	95,57%
290.	DEMENCIAS	1	31,00	0,43%	0,26%	96,22%	95,83%
304.	DEPENDENCIA DE DROGAS	1	2,00	0,03%	0,26%	96,25%	96,09%
250.	DIABETES MELLITUS	1	55,00	0,77%	0,26%	97,02%	96,35%
438.	EFECTOS TARDÍOS DE ENFERMIDADE CEREBROVASCULAR	1	23,00	0,32%	0,26%	97,34%	96,61%
345.	EPILEPSIA	1	19,00	0,26%	0,26%	97,60%	96,88%
807.	FRACTURA DE COSTELA(S), ESTERNO, LARINXE E TRÁQUEA	1	9,00	0,13%	0,26%	97,73%	97,14%
874.	FERIDAS ABERTAS DE COLO	1	8,00	0,11%	0,26%	97,84%	97,40%
861.	LESIÓN DE CORAZÓN E PULMÓN	1	31,00	0,43%	0,26%	98,27%	97,66%
860.	PNEUMOTORAX E HEMOTÓRAX TRAUMÁTICOS	1	25,00	0,35%	0,26%	98,62%	97,92%
V71	OBSERVACIÓN E AVALIACIÓN DE PRESUNTAS ENFERMID. NON ENCONTRAD	1	5,00	0,07%	0,26%	98,69%	98,18%
599.	OUTRAS ALTERACIÓN DE URETRA E VÍAS URINARIAS	1	7,00	0,10%	0,26%	98,79%	98,44%
348.	OUTRAS ENFERMIDADES CEREBRAIS	1	11,00	0,15%	0,26%	98,94%	98,70%
478.	OUTRAS ENFERMIDADES DE TRACTO RESPIRATORIO SUPERIOR	1	3,00	0,04%	0,26%	98,98%	98,96%
648.	OUTRAS ENFERMIDADES QUE COMPLICAN EMBARAZO, PARTO OU PUERPERIO	1	41,00	0,57%	0,26%	99,55%	99,22%
314.	SÍNDROME HIPERQUINÉSICO DA INFANCIA	1	12,00	0,17%	0,26%	99,72%	99,48%
780.	SÍNTOMAS XERAIS	1	8,00	0,11%	0,26%	99,83%	99,74%
307.	SÍNTOMAS OU SÍNDROMES ESPECIAIS NON CLASIF. BAIXO OUTROS CONCEP	1	12,00	0,17%	0,26%	100,00%	100,00%
	Total	384	18,67	100,00%	100,00%		

Psiquiatría infanto xuvenil

Recursos humanos	2005	2006
Xefa de sección	Consuelo Nogueira Enciso	
Facultativos especialistas de área	0	2

Actividade hospitalización		
Ingresos		
Urxentes	2	2
Ingresos totais externos	2	2
Traslado interno	7	5
Ingresos TOTAIS	9	7

Estadías	63	41
----------	----	----

Altas		
Domicilio	5	7
Voluntarias	1	0
Altas internas	1	2
Altas TOTAIS	7	9

Indicadores		
Estadía media	7,00	5,86
Índice de ocupación	0,00	0,00
Presión de urxencias	100,00	100,00



Actividade consultas externas		
Iniciais	528	729
Sucesivas	4.187	4.498
Indicadores		
Consultas / día	19,0	21,2
Relación sucesivas / iniciais	7,93	6,17

D.R.G. DE HOSPITALIZACION

Nº de ALTAS	Peso medio	U.P.H.	Estadía media
7	1,3129	9,19	6,86

10 G.R.D. MÁIS FRECUENTES

CÓDIGO	DESCRIPCIÓN	peso G.R.D.	número de altas	estadía media	% de altas	acumulado % de altas	U.P.H.
429	ALTERACIÓN ORGÁNICAS E ATRASO MENTAL	2,2627	2	7,50	28,57%	28,57%	4,53
425	REACCIÓN DE ADAPTACIÓN AGUDA E DIFUNCIÓN PSICOSOCIAL	0,8192	2	3,50	28,57%	57,14%	1,64
426	NEUROSES DEPRESIVAS	0,7769	1	13,00	14,29%	71,43%	0,78
430	PSICOSE	1,5529	1	6,00	14,29%	85,71%	1,55
428	TRASTORNOS DE PERSONALIDADE E CONTROL DE IMPULSOS	0,6995	1	7,00	14,29%	100,00%	0,70
Total		1,3129	7	6,86	100,00%		9,19

10 DIAGNÓSTICOS MÁIS FRECUENTES

CÓDIGO	DESCRIPCIÓN	número de altas	estadía media	% de estancias	% de altas	acumulado % estancias	acumulado % altas
300.	TRASTORNOS DE ANSIEDADE, DISOCIATIVOS E SOMATOMORFOS	3	6,67	41,67%	42,86%	41,67%	42,86%
298.	OUTRAS PSICOSES NON ORGÁNICAS	1	6,00	12,50%	14,29%	54,17%	57,14%
318.	OUTRO RETRASO MENTAL ESPECIFICADO	1	3,00	6,25%	14,29%	60,42%	71,43%
307.	SINTOMAS OU SÍNDROMES ESPECIAIS NON CLASI. BAIXO OUTROS CONCEP	1	12,00	25,00%	14,29%	85,42%	85,71%
301.	TRASTORNOS DE PERSONALIDADE	1	7,00	14,58%	14,29%	100,00%	100,00%
Suma total:		7	6,86	100,00%	100,00%		

Unidades de saúde mental



CONSULTAS EXTERNAS	2005	2006
USM I- Concello (Inclue C. Carballiño)		
Iniciais	3.566	2.760
Sucesivas	4.967	5.871
USM II - A Ponte		
Iniciais	2.554	2.507
Sucesivas	11.586	12.335
U.S.M. III - Dr. García		
Iniciais	478	407
Sucesivas	1.126	1.260
U.S.M. Verín		
Iniciais	508	483
Sucesivas	3.017	2.941
U.S.M. Infante - xuvenil		
Iniciais	528	729
Sucesivas	4.187	4.498
Unidade de agudos		
Iniciais	35	20
Sucesivas	294	241
CONSULTAS TOTAIS		
Iniciais	7.669	6.906
Sucesivas	25.177	27.146
TOTAIS	32.846	34.052



Hospital psiquiátrico Cabaleiro Goás

Recursos físicos	
Camas funcionantes	85
Recursos humanos	
Psiquiatras	5
Psicólogos	1
Persoal sanitario non facultativo	
ATS/DUE	11
Auxiliares de enfermaría	34
Auxiliares psiquiátricos	22
Auxiliares de farmacia	1
Terapeuta ocupacional	1
Dirección e administración	
Administración	3
Non sanitario	
Administrativo	2
Oficio cualificado	7
Oficio non cualificado	45
Outros	
Animador socio-cultural	1



INGRESOS	2005	2006
VIA DE INGRESO		
Programado	61	59
Urxente	69	95
Total	130	154
TIPO DE INGRESO		
Voluntario	94	131
Autorización xudicial	17	16
Orde xudicial	4	0
Urxencia xudicial	0	1
Non especificado	15	6
TOTAL	130	154

PROCEDENCIA		
Demanda propio paciente	3	12
Demanda familiar	1	6
Médico xeral ou APO	0	1
Médico especialista	25	26
Urxencias	47	65
USM	2	1
Hospital de Día psiquiátrico	4	0
Internamento tipo U.H.P.	33	32
Institución xudicial	1	3
Outros	9	4
Non especificado	5	4
Total	130	154

ALTAS		
Tipo de alta		
Facultativa	110	133
Petición propia	3	5
Petición familiar	2	3
Fuga	6	7
Falecemento	1	0
Por orde xudicial	1	0
Por traslado	9	6
Total	132	154
Destino ao alta		
Domicilio	15	20
USM	60	72
Hospital de Día psiquiátrico	3	1
Pisos protexidos	2	2
Centros sociosanitarios	18	15
Non especificado	13	18
Outros	21	26
Total	132	154

Actividade hospitalización



Ingresos por GFH	2005	2006
PSCT - admisións curta estadia	57	55
PSMT - media estadia	63	85
PSRT - longa estadia - residentes	10	14
Total	130	154

Altas por GFH	2005	2006
PSCT - admisións curta estadia	33	36
PSMT - media estadia	86	97
PSRT - longa estadia - residentes	13	21
Total	132	154

USUARIOS	2005	2006
Altas	132	154
Ingresados fin do periodo	68	69
Total usuarios	200	223
Estadías mes	25.526	20.597*
Estadías das altas	31.503	14.806*
Est. media usuarios (mes/nº usuarios)	127,6	102,5*
Est. media ingresos (mes/nº ingresos)	196,4	154,9*
Est. media altas (altas/nº altas)	238,7	112,2*
Camas	85	85
% de ocupación*	82,3%	79,7

* Datos: xaneiro a outubro de 2006

Pisos protexidos	
Número de pisos tutelados	2
Prazas totais	6

Movimentos: ingresos / mes, altas/mes e destino

MOVEMENTOS NOS PISOS	Homes	Mulleres
Pacientes precedentes	3	2
INGRESOS	0	0
ALTAS DERIVACIÓN		
Domicilio	0	0
Toén	1	0
Hospitalaria	0	0
Residencial	0	0
Pacientes ao final	2	2

SEGUIMIENTO	Visitas domicilio	Dende hospital	Comunica. telefónica	Saídas	Comunica.telf. xestión recur.
Persoal					
Psiquiatra	19	0	0	0	0
Continuidade coidados	217	0	41	71	41

Código	Diagnósticos á alta	altas*	estadía*	estadía media*
F20.0	ESQUIZO PARANOIDE	54	5.714	105,8
F31	PSICOSE / T. BIPOLAR	10	183	18,3
F25	T. ESQUIZOAFECTIVO	10	767	76,7
F69	T. PERSONALIDADE E COMPORTAMENTO SEN ESPECIFICACIÓN	9	156	17,3
F20.5	ESQUIZO RESIDUAL	5	4.970	994,0
F79	R. MENTAL SEN ESPECIFICACIÓN	4	915	228,8
F29	T. PSICÓTICO	4	115	28,8
F22.0	T. I. DELIRANTES/PARANOIA	4	175	43,8
F70	R. MENTAL LEVE	3	720	240,0
F30.1	MANÍA SEIN SÍNTOMAS PSICÓTICOS	2	46	23,0
F10.2	DEPENDENCIA ALCOHÓLICA	2	38	19,0
F42	T. O. C.	2	486	243,0
F06.2	T. DELIRANTE ORGÁNICO	2	29	14,5
F60.9	T. PERSONALIDADE SEN ESPECIFICACION	2	3	1,5
F34.1	DISTIMA	2	25	12,5
F32	EPISODIO DEPRESIVO	2	37	18,5
F44	T. DISOCIATIVO	1	3	3,0
F31.3	T. BIPOLAR EPISODIO DEPRESIVO	1	14	14,0
F31.2	T. BIPOLAR EPI MANÍACO CON SÍNTOMAS PSICÓTICOS	1	14	14,0
F31.1	T. BIPOLAR EPI MANÍACO SEN SÍNTOMAS PSICÓTICOS	1	32	32,0
F43	T. ADAPTATIVO E REACCIÓN A ESTRÉS GRAVE	1	28	28,0
F60.31	T. LÍMITE PERSONALIDADE	1	19	19,0
F60.4	T. HISTRÓNICO PERSONALIDADE	1	82	82,0
F31.0	T. BIPOLAR EPI HIPOMANÍACO	1	33	33,0
F10.5	T. PSICÓTICO ALCOHÓLICO	1	26	26,0
F24	T. IDEAS DELIRANTES INDUCIDAS	1	35	35,0
F10.1	ABUSO DE ALCOHOL	1	14	14,0
F99	T. MENTAL SEN ESPECIFICACIÓN	1	0	0,0
F22	T. IDEAS DELIRANTES PERSISTENTES	1	65	65,0
F28	PSICOSE NON ORGÁNICA	1	54	54,0
F41.2	T. ANSIOSO-DEPRESIVO	1	8	8,0
	Total	132	14.806	112,2

* Datos: xaneiro a outubro de 2006





Área de *urxencias*

URG	URGN	Urxencias Nai
	URGX	Urxencias Cristal
	URGG	Urxencias toxinecológicas
	URGP	Urxencias pediátricas

Recursos humanos

Coordinador de área	José Antonio Carballo García	
Xefe de Servizo Nai	Justo Villanueva Gonzalez	
Xefe de Sección	1	1
Facultativos especialistas de área	24	22



URXENCIAS ATENDIDAS	2005	2006
Cristal xerais	59.108	59.135
Nai xerais	26.621	26.153
Urxencias xerais	85.729	85.288
Pediatría	9.226	12.664
Tocoxinecolóxicas	9.663	9.735
TOTAL URXENCIAS COMPLEXO	104.618	107.687

URXENCIAS NON INGRESADAS	84.940	86.497
--------------------------	--------	--------

URXENCIAS DÍA	2005	2006
Cristal xerais	161,9	162,0
Nai xerais	72,9	71,6
Urxencias xerais	234,9	233,7
Pediatría	25,3	34,7
Tocoxinecolóxicas	26,5	26,7
COMPLEXO	286,6	295,1

EXITUS	2005	2006
Extramuros	1	1
Intramuros	161	159

PAC PEDIATRÍA	2005	2006
Domicilio	19.591	16.271
Pediatría	783	701
TOTAL	20.374	16.972

PRESIÓN DE URXENCIAS (Ingresos urxentes / Ingresos totais)	2005	2006
Cristal	82,35	80,87
Nai	90,71	89,13
Xerais	84,94	83,24
Pediatría	93,86	94,74
Tocoxinecoloxía	78,53	77,24
TOTAL	84,79	83,41

% INGRESADOS / ASISTIDOS (Ingresos urxentes/ Total atencións)	2005	2006
Cristal xerais	17,97	19,59
Nai xerais	18,77	19,71
Xerais totais	18,22	19,63
Pediatría	14,97	13,10
Tocoxinecoloxía	27,70	28,67
COMPLEXO	18,81	19,68

MOTIVOS DE ALTA	2005	2006
Ingreso	19.678	21.190
Éxito	162	160
Voluntaria	181	400
Traslado	413	617
Domicilio / outro	84.184	85.320
TOTAL	104.618	107.687

FINANCIACIÓN (Altas en urxencias)	2005	2006
S. social	99.570	102.839
Accidente tráfico	2.133	1.979
Accidente laboral	1.187	1.116
Outros	1.728	1.753
TOTAL	104.618	107.687



Bloque cirúrxico

QUIRÓFANOS	2005	2006
QUIRÓFANOS FUNCIONANTES		
PROGRAMADOS	12,7	12,8
E.M. PREOPER.	3,00	2,30
HORAS ASIGNADAS	19.749	19.508
HORAS UTILIZADAS	11.781	11.499
RENDEMENTO CIRÚRXICO	59,65	58,95
% UTILIZACIÓN QUIRÓFANO	53,33	51,96
% ASIGNACIÓN QUIRÓFANO	89,39	88,14

ANESTESIAS		INGRESADOS		AMBULANTES		TOTAL	
Tipo de anestesia		2005	2006	2005	2006	2005	2006
X0	XERAL	4.087	4.143	286	289	4.373	4.432
C0	COMBINADA		108		0		108
D0	DESCOÑECIDO		16		7		23
L0	LOCAL	1.201	1.363	4.953	5.386	6.154	6.749
R0	REXIONAL		11		1		12
R3	INTRADURAL	2.951	3.161	60	61	3.011	3.222
R2	BLOQUEO DE CAMPO		1		0		1
R4	EPIDURAL E CAUDAL		31		0		31
N0	SEN ANESTESIA	109	130	116	117	225	247
R1	TRONCULAR	67	81	11	13	78	94
R5	ENDOVENOSA	70	87	88	82	158	169
S0	SEDACIÓN		44		19		63
	TOTAL	8.485	9.176	5.514	5.975	13.999	15.151



Servizo de farmacia

Recursos humanos	2005	2006
Xefa de servizo	Concepción Padrón Gil	
Xefe de sección	2	2
Facultativos especialistas de área	10	11
M.I.R.	4	4

SERVIZO DE FARMACIA	2005	2006
Peticións stock planta	4.598	5.372
Dispensacións de unidose		
Nº de camas incluídas no sistema	862	883
Unidose preparadas	141.875	149.900
Dispensacións de medicamentos en ensaio clínico		
Nº de medicamentos en ensaio clínico	237	237
Nº total de dispensacións	128	133
Nº de unidades elaboradas de formulación maxistral	2.725	2.747
Nº de revisións de caixas de urxencias en planta	35	45
Mesturas intravenosas preparadas		
Total de mesturas preparadas	4.266	4.083
Nº de nutricións parenterais	4.312	3.629
Nº de dosificacións de citostáticos preparadas	15.105	15.281
Nº de unidades reenvasadas	829.140	904.500
INFORMES FARMACOCINÉICOS EMITIDOS	198	259
Consultas realizadas ao C.I.M.	691	723
ACTIVIDADE URXENTE		
Peticións de remesas a planta	403	764
Unidose preparadas urxentes	2.900	2.137
Dispensacións pacientes ambulatorios	234	141
Unidades elaboradas fórmula maxistral	65	72
Nutricións parenterais	79	69
Citostáticos	149	89
Unidades reenvasadas	3.626	3.953



Análises clínicas bioquímica Cristal

Recursos humanos	2005	2006
Xefa de sección	Delfina Sánchez Vázquez	
Facultativos especialistas de área	8	8
Cota	1	0
M.I.R.	2	2

Laboratorio Cristal	2005	2006
DETERMINACIÓNS		
Bioquímica	909.336	954.295
Bioquímica anemia	51.210	53.429
Ouriños	71.081	76.224
Feces	1.146	895
Liq. biolóxicos	6.472	7.419
Gases	19.043	19.437
Hormonas	36.455	37.301
Marcadores tumorais	16.276	16.863
Monitorización fármacos	4.710	4.870
Proteínas específicas	47.316	49.048
Inmidade	24.598	24.712
Centro referencia	10.227	8.822
Unidade reprodución	10.610	11.379
Total	1.208.480	1.264.694

ACTIVIDADE URXENTE		
Pacientes	42.117	44.246
Peticións	91.743	97.327
Determinacións	463.112	503.698

TOTAL LABORATORIO -HOSPITAL XERAL		
Nº de pacientes		
Ingresado	11.072	11.835
Ambulante	68.450	69.387
Total	79.522	81.222
Nº de peticións		
Ingresados	61.013	63.821
Ambulantes	89.460	92.307
Total	150.473	156.128
Total laboratorio Cristal	1.671.592	1.768.392

Análises clínicas bioquímica Nai

Recursos humanos	2005	2006
Xefe de servizo	Pedro Macía Cortiñas	
Xefe de sección	2	2
Facultativos especialistas de área	3	3
Especialistas de cota	1	2

DETERMINACIÓNS	2005	2006
Primaria	1.849.325	1.154.246
CC.EE.	908.485	786.197
Ingresados	162.032	142.573
Total	2.919.842	2.083.016

PACIENTES		
Primaria	120.621	116.968
CC.EE.	48.504	46.488
Ingresados	10.168	9.853
Total	179.293	173.309

MOSTRAS		
Soro	194.885	194.386
Sangue total	150.776	162.727
Plasma	104.322	105.805
Feces	4.226	4.063
Ouriños	103.870	127.884
Gases	6.531	7.085
Cultivos	0	16.788
Líquidos	982	319
Cálculo renal	36	29
Espulo	175	302
Total	565.803	619.388

LABORATORIO DE URXENCIAS		
Determinacións	516.307	492.105
Pacientes	39.641	43.218

TOTAL LABORATORIO HOSPITAL SANTA MARÍA NAI		
Determinacións	3.436.149	2.575.121
Pacientes	218.934	216.527

Área de laboratorios

Hematología laboratorio

Recursos humanos	2005	2006
Xefe de servizo	1	0
Xefe de sección	2	2
Facultativos especialistas de área	7	7

ACTIVIDADE ORDINARIA	2005	2006
Hematimetría	278.009	258.582
Coagulación	252.378	206.662
Outras	1.571	1.996
Biopsia medula ósea	254	300
Aspir. medular	659	661
Citoxenética M.O.	228	250
Total	533.099	468.451

ACTIVIDADE URXENTE	2005	2006
Hematimetría	70.404	75.056
Coagulación	164.977	140.683
Outras	359	470
Total	235.740	216.209

CITOMETRÍA	2005	2006
CD4 / CD8	1.205	1.251
Estudos monoclonais	6.588	6.948

BANCO DE SANGUE	2005	2006
Transf. concentrado de hemacias	11.216	11.130
Transf. plaquetas	3.074	3.552
Transf. plasma fresco C	1.572	1.058
Filtros pall	17	1
Hemacias lavadas	13	8
Sangrías	541	477
Autodoazóns	70	19
Stem Cells	10	7
Outras probas	101.604	102.394
Total	118.117	118.646

Bolsas CRT	10.825	10.434
------------	--------	--------





Microbioloxía Chou

Recursos humanos	2005	2006
Xefa de sección	Gloria Esteban Meruendano	
	Begoña Fernández Pérez	
Facultativos especialistas de área	3	4

ESTUDOS	2006
Bacterioloxía	98.921
Seroloxía	91.573
Total	190.494

PETICIÓNS	
Bacterioloxía	63.847
Seroloxía	18.339
Antibiogramas	12.516
Total	94.702

CARGA VIRAL	
Total	3.709

Área de laboratorios

Anatomía patológica

Recursos humanos	2005	2006
Xefe de servizo	Salvador González González	
Xefe de sección	2	1
Facultativos especialistas de área	7	7



NÚMERO DE PACIENTES	2005	2006
Total citoloxías	22.625	20.959
Biopsias	9.625	10.344
Biopsias intraoperatorias	446	431
Puncións Paaf	1.688	1.851
Inmuno istoquímico.	1.046	1.093
Necropsias	98	78

MOSTRAS	2005	2006
Citoloxías	22.625	20.959
Biopsias	13.648	14.559
Biopsias intraoperatorias	446	431
Puncións	1.780	1.960
Inmuno istoquímico.	1.046	1.093

CRISTAIS	2005	2006
Citoloxías	22.813	21.093
Biopsias	53.270	55.265
Biopsias intraoperatorias	1.341	1.293
Puncións	5.847	6.342
Inmuno istoquímico.	9.955	9.955



Servizo medicina preventiva

Recursos humanos	2005	2006
Xefa de servizo	Berta Uriel Latorre	
Facultativos especialistas de área	4	4
M.I.R.	3	4

	2005	2006
Consultas de enfermidade		
Iniciais	1.968	1.965
Sucesivas	1.088	1.004

Consultas de saúde		
Iniciais	4.594	5.229
Sucesivas	264	225

Consultas totais	7.914	8.423
-------------------------	-------	-------

Estudos de cambios de posto de traballo	56	49
Accidentes laborais atendidos	317	346
Control mensual de dosimetría persoal	387	363
Infeccións controladas pacientes ingr.	2.366	2.563
Illamentos pacientes ingr. supervisados	273	329
Enquisas de prevalencia de infección	634	640
Controis microbiolóxicos ambientais	400	300
Rexistro cancro de mama	132	100



Servizo radiodiagnóstico

Radiodiagnóstico Cristal

Recursos humanos	2005	2006
Xefa de servizo	Carmen Pérez Yañez	
Xefe de sección	3	2
Facultativos especialistas de área	12	13
M.I.R.	4	5

MATERNO E CRISTAL	2005	2006
Total ósea	38.981	38.393
Total tórax	36.024	36.782
Total abdome	13.099	14.046
Total outros	5.745	7.075
Total dixestivo	2.283	2.123
Total uroloxía	1.268	1.305
Total ecografía xeral	15.103	15.074
Total ecografía mama	2.523	2.236
Total mamografías	4.868	4.915
Total TAC	9.788	8.311
Total RMN	2.950	3.607
Radioloxía vascular	1.395	1.648
Total exploración	134.027	135.515

RX -CENTRO DE ESPECIALIDADES	2005	2006
Ósea	12.402	12.891
Tórax	6.445	5.794
Abdome	381	280
Dental	8.718	7.578
Ecografías	3.470	2.492
Total exploración	31.416	29.035

RX -PIÑOR	2005	2006
Ósea	335	836
Tórax	2.070	1.808
Abdome	129	97
Ecografías	693	624
Total exploracións	3.227	3.365

CENTROS DE SAÚDE DE PRIMARIA	2005	2006
Ósea	20.412	20.399
Tórax	6.067	5.872
Abdome	415	322
Dental	763	577
Urxencias tórax	1.409	1.369
Urxencias óseas	2.909	3.044
Total exploracións	31.975	31.583



Radiodiagnóstico Nai

Recursos humanos	2005	2006
Xefe de servizo	Avelino Faraldo Roca	
Facultativos especialistas de área	6	7

ESTUDIOS RX	2005	2006
Tórax	21.540	21.817
Ósos	19.519	19.252
Abdome	4.534	4.703
Dixestivo	402	184
Uroloxía	311	72
Outros	21	31
Total	46.327	46.059

SALA DE ECOGRAFÍAS	2005	2006
Ecografía xeral	4.795	5.125

SALA MAMOGRAFÍAS	2005	2006
Mamografías	3.517	3.947

PROBAS COMPLEMENTARIAS	2005	2006
Ecografía de mama	1.379	2.035
Arpón	104	157
Paaf	15	63

TAC	2005	2006
Total TAC	5.252	6.376
Estudos con contraste I.V.	2.747	3.255
Pacientes	5.133	6.191

Estudos totais	61.399	63.790
Pacientes ingresados	8.493	9.115
Pacientes non programados	38.362	38.108
Pacientes totais	49.709	52.268



Servizo de rehabilitación

Recursos humanos	2005	2006
Xefe de servizo	José Francisco López Vázquez	
Xefe de sección	1	1
Facultativos especialistas de área	3	3

ACTIVIDADE DE CONSULTAS EXTERNAS		
Total iniciais	3.749	3.111
Sucesivas	5.924	4.580
Consultas totais	9.673	7.691

INTERCONSULTAS		
Cristal	859	578
Piñor	129	82
Sta. María Nai	161	93
Total	1.149	753

ÁREA DE TRATAMENTO:		
Médico		
Sesións	95	336
Pacientes	29	31
Fisioterapéutico		
Sesións	64.834	49.431
Pacientes	7.331	4.556
Tratamento ortoprotésico		
Prescripcións	93	64
Pacientes	93	76

ATENCIÓN TEMPERA INFANTO-XUVENIL		
Primeiras consultas	380	568
Sucesivas	1.293	1.360
Consultas totais	1.673	1.928
Tratamento médico		
Sesións	0	28
Pacientes	0	14
Tratamento fisioterapéutico		
Sesións	2.443	950
Pacientes	346	145
Tratamento ortoprotésico		
Prescripcións	45	62
Pacientes	45	80



Servizo de medicina nuclear

PRESTACIÓN	2005	2006
Gammagrafía ósea	1.535	1.994
Tomogammagrafía (SPECT)	1.633	1.691
Gammagrafía pulmonar	987	879
Gammagrafía tiroidea	582	622
Renograma	136	137
Tratamento radioisotópico	162	132
Captación tiroidea de iodo	152	113
Rastreo gammagráfico	347	343
Gammagrafía renal	103	81
Gammagrafía outras localizacións	92	119
Detección de ganglio centínea	77	98
Cistogammagrafía directa	73	34
Volumen globular	17	30
Cisternogammagrafía	10	0
Sinoviortesis radioterápica	21	11
Linfogammagrafía	4	0
Angiogammagrafía hepatoesplénica	5	4
Ventriculografía	1	0
Total xeral	5.937	6.288



Servizo de neurofisioloxía clínica

Recursos humanos	2005	2006
Xefe de servizo	José Luis Pérez Cid	
Facultativos especialistas de área	2	2

NEUROFISIOLOXÍA CLÍNICA	2005	2006
E. E. G.	1.921	2.077
E. M. G.	1.539	1.614
POTENCIAIS EVOCADOS	719	740
CARTOGRAFÍA CEREBRAL	110	100



Servizo de documentación clínica e control de xestión

DOCUMENTACIÓN CLÍNICA	2005	2006
Peticións informes:		
Paciente	2.659	2.362
Centros médicos	678	643
Servizos médicos (CHOU)	557	225
Inspección médica	521	83
EVO	245	256
Asesoría xurídica	168	77
Facturación	150	29
Total	4.978	3.675
Codificación		
Altas codificadas	26.808	28.511
% codificación	100%	100%
Media de diagnósticos	5,14	5,29
Media procedementos	2,33	2,27
Peso medio	1,6315	1,6680
Altas inválidas	0	0

EVOLUCIÓN DE MOVEMENTOS NO ARCHIVO CLÍNICO	AÑO 03	AÑO 04	AÑO 05	AÑO 06
Hospitalización	39.425	37.776	40.133	45.318
Secretaría e R/N	34.228	38.887	42.435	50.358
Consultas e programacións	580.005	602.188	607.471	642.832
Urxencias	30.268	26.528	30.566	21.138
Estudos e codificacións	35.225	40.353	22.214	40.161
Petición inmediata	30.427	30.611	35.434	29.406
Total préstamos	749.578	776.343	778.253	829.213
Dossier de historia	526.513	544.038	547.639	575.837
Dossier de RX	222.033	230.468	230.314	253.100
Documantación solta	258.758	314.659	319.014	280.463
RX soltas	134.539	165.030	152.377	141.959
Total recuperacións	1.141.843	1.254.195	1.249.344	1.251.359
Total movementos	1.891.421	2.030.538	2.027.597	2.080.572
Media diaria (365)	5.182	5.548	5.555	5.700

Unidade de traballo social (hospital Cristal e Piñor)

Recursos humanos		2006	
Hospital Xeral-Materno infantil	2 traballadoras sociais		
Hospital de Piñor	1 Traballadora social		
Hospital Santa María Nai	2 traballadoras sociais		
Casos atendidos			
Novos	Seguimento	Total	
Hospital Cristal-Materno	540	45	585
Hospital de Piñor	178	18	196
Total	718	63	781

SERVIZOS DE PROCEDENCIA DOS DOENTES	H. XERAL-MATERNO	HOSPITAL DE PIÑOR
Área médica	38%	91%
Área cirúrxica	33%	
Área pediatría	7%	
Área xinecoloxía-obstétrica	4%	
Unidade de coidados paliativos		9%
Urxencias	5%	
Consultas externas	2%	
Outras unidades	11%	

Problemáticas sociais		
obxecto de intervención	n	%
Prestacións	329	27,3
Limitación de autonomía	360	29,9
Problemas de convivencia persoal-familiar	194	16,1
Carencias na rede social de apoio	94	7,8
Problemas de integración social	2	0,2
Carencia de medios de subsistencia	11	0,9
Relacionadas coa vivenda	35	2,9
De abuso/dependencia de drogas	44	3,7
Carencia de cobertura sanitaria	14	1,2
Outras	121	10,0

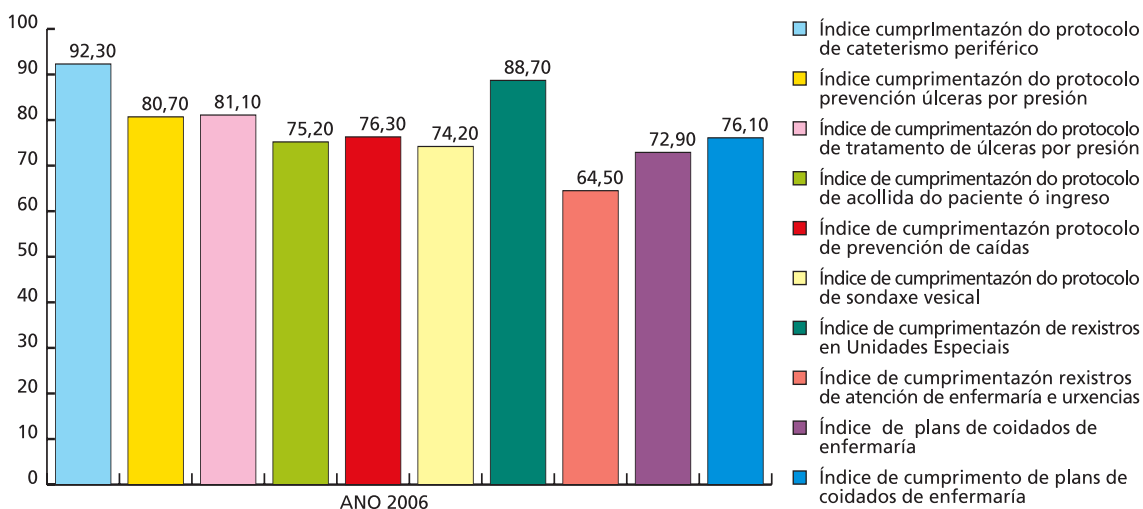
Tipos de intervención realizada		
	n	%
Información recursos e prestacións	337	25,1
Mobilización recursos e prestacións	337	25,1
Apoio a unidade de convivencia	81	6,0
Apoio psicosocial individual	56	4,2
Información aloxamento alternativo	86	6,4
Mobilización aloxamento alternativo	149	11,1
Mobilización rede social de apoio	102	7,6
Derivacións	129	9,6
Outras	67	5,0



Cadro de mandos dirección de enfermaría Complexo hospitalario de Ourense. Año 2006

INDICADORES DE PROCESO DOS PROGRAMAS DE CALIDADE DE ENFERMARÍA

ANO 2006	Xan	Feb	Mar	Abr	Mai	Xuñ	Xull	Ag	Set	Out	Nov	Dec	AC.
Índice cumprimentazón do protocolo de cateterismo periférico (%)	N/A	N/A	86	N/A	N/A	96,5	N/A	N/A	93,3	N/A	N/A	93,5	92,3
Índice cumprimentazón do protocolo prevención úlceras por presión (%)	79,2	84,2	78,0	76,3	84,0	89,9	76,7	77,1	81,2	80,4	81,4	80,4	80,7
Índice de cumprimentazón do protocolo de tratamento de úlceras por presión (%)	68,1	88,8	54,9	70,8	85,7	89,7	82,7	93,2	72,8	84,4	89,5	93,4	81,1
Índice de cumprimentazón do protocolo de acollida do paciente ó ingreso(%)	N/A	N/A	69,8	N/A	N/A	81,2	N/A	N/A	75,5	N/A	N/A	74,3	75,2
Índice de cumprimentazón protocolo de prevención de caídas (%)	50,0	33,3	96,6	90,7	62,5	87,5	61,1	90,0	90	67,5	95,0	91,7	76,3
Índice de cumprimentazón do protocolo de sondaxe vesical (%)	69,8	71,1	67,5	76,0	75,3	75,3	75,8	78,4	74,7	74,8	76,8	71,7	74,2
Índice de cumprimentazón de rexistros en Unidades Especiais(%)	N/A	N/A	N/A	92,85	N/A	N/A	93,5	N/A	N/A	76,9	N/A	91,35	88,7
Índice de cumprimentazón rexistros de atención de enfermaría e urxencias (%)	45,1	41,75	62,95	62,3	82	72,3	57,9	57,23	79,0	64,2	81,2	67,9	64,5
Índice de plans de coidados de enfermaría (%)	75,8	79,2	78,65	70,25	67,9	80,2	79,75	66,65	71,3	69	70,4	65,65	72,9
Índice de cumprimento de plans de coidados de enfermaría (%)	81,9	77,7	73,9	74,6	81,3	74,2	61,6	77,55	76,5	79,15	77,45	76,85	76,1

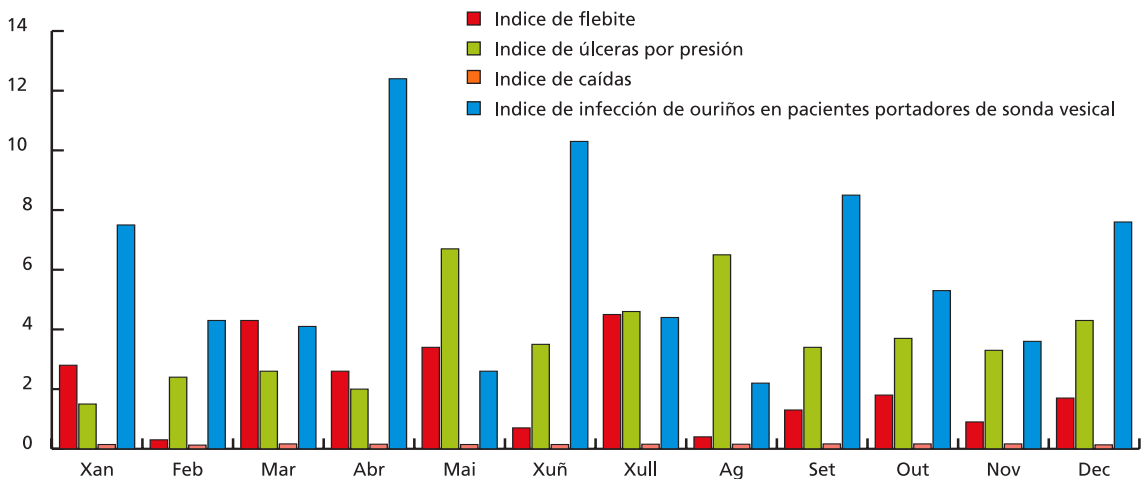


Enfermería

Cadro de mandos dirección de enfermería Complejo hospitalario de Ourense. Ano 2006

INDICADORES DE RESULTADO DE PROGRAMAS DE CALIDADE DE ENFERMERÍA

ANO 2006	Xan	Feb	Mar	Abr	Mai	Xuñ	Xull	Ag	Set	Out	Nov	Dec	AC	OBX
Indice de flebite (%)	2,8	0,3	4,3	2,6	3,4	0,7	4,5	0,4	1,3	1,8	0,9	1,7	2,0	3,0%
Indice de úlceras por presión (%)	1,5	2,4	2,6	2,0	6,7	3,5	4,6	6,5	3,4	3,7	3,3	4,3	3,7	1,50%
Indice de caídas (%)	0,03	0,01	0,05	0,04	0,03	0,03	0,04	0,04	0,05	0,05	0,05	0,02	0,04	0,02
Indice de infección de ouriños en pacientes portadores de sonda vesical (%)	7,5	4,3	4,1	12,4	2,6	10,3	4,4	2,2	8,5	5,3	3,6	7,6	6,1	6,0%



Cadro de mandos dirección de enfermaría Complejo hospitalario de Ourense. Ano 2006

	Xan	Feb	Mar	Abr	Mai	Xuñ	Xull	Ag	Set	Out	Nov	Dec	AC.
PROGRAMA DE PREVENCIÓN DE FLEBITE (TRIMESTRAL)													
Índice cumprimentazón do protocolo de cateterismo periférico (%)	N/A	N/A	86,0	N/A	N/A	96,5	N/A	N/A	93,3	N/A	N/A	93,5	92,3
Índice da flebite (%)	2,8	0,3	4,3	2,6	3,4	0,7	4,5	0,4	1,3	1,8	0,9	1,7	2,0
PROGRAMA DE PREVENCIÓN DE ÚLCERAS POR PRESIÓN (MENSUAL)													
Índice cumprimentazón do protocolo prevención úlceras por presión (%)	79,2	84,2	78,0	76,3	84,0	89,9	76,7	77,1	81,2	80,4	81,4	80,4	80,7
Índice de cumprimento do protocolo de tratamento de úlceras por presión (%)	68,1	88,8	54,9	70,8	85,7	89,7	82,7	93,2	72,8	84,4	89,5	93,4	81,1
Índice de úlceras por presión (%)	1,5	2,4	2,6	2,0	6,7	3,5	4,6	6,5	3,4	3,7	3,3	4,3	3,7
PROGRAMA DE ACOLLIDA A PACIENTE A SU INGRESO (TRIMESTRAL)													
Índice de cumprimento do protocolo de acollida do paciente ó ingreso(%)	N/A	N/A	69,8	N/A	N/A	81,2	N/A	N/A	75,5	N/A	N/A	74,3	75,2
PROGRAMA DE PREVENCIÓN DE CAIDAS (POR INCIDENCIA DE CAÍDAS)													
Índice de cumprimento protocolo de prevención de caídas (%)	50,0	33,3	96,6	90,7	62,5	87,5	61,1	90,0	89,6	67,5	95,0	91,7	76,3
Índice de caídas (%)	0,03	0,01	0,05	0,04	0,03	0,03	0,04	0,04	0,05	0,05	0,05	0,02	0,04
PROGRAMA CUMPRIMENTACIÓN DE REXISTROS DE UNIDADES ESPECIAIS (CUADRIMESTRAL)													
Índice de cumprimento de rexistros (%)	N/A	N/A	N/A	92,9	N/A	N/A	93,5	N/A	N/A	76,9	N/A	91,4	88,7
PROGRAMA CUMPRIMENTO DE ATENCIÓN DE ENFERMERÍA EN URXENCIAS (MENSUAL)													
Índice de cumprimento rexistros de atención de enfermaría e urxencias (%)	45,1	41,8	63,0	62,3	82,0	72,3	57,9	57,2	79,0	64,2	81,2	67,9	64,5
PROGRAMA DE AVALIACIÓN DE PLANS DE COIDADOS DE ENFERMARÍA (MENSUAL)													
Índice de plans de coidados de enfermaría (%)	75,8	79,2	78,7	70,3	68,0	80,2	79,8	66,7	71,3	69,0	70,4	65,7	72,9
Índice de cumprimento de plans de coidados de enfermaría (%)	81,9	77,7	73,9	74,6	81,3	74,2	61,6	77,6	76,5	79,2	77,5	76,9	76,1
PROGRAMA DE PREVENCIÓN DA INFECCIÓN URINARIA (MENSUAL)													
Índice de cumprimento do protocolo de sondaxe vesical (%)	69,8	1,05	67,5	76,0	75,3	75,3	75,8	78,4	74,7	74,8	76,8	71,7	74,2
Índice de infección de ouriños por catéter urinario (%)	7,0	4,3	4,1	12,4	2,6	10,3	4,4	2,2	8,5	5,3	3,6	7,6	6,0

Enfermaría

Supervisión de unidade

ÁLVAREZ OTERO, SERAFINA	SUPERVISORA DE UNIDADE HM5
AZUARA GARCÍA, MARÍA JESÚS	SUPERVISORA DE UNIDADE PREVENTIVA
BALADO DACRUZ, MARÍA CONSUELO	SUPERVISORA DE UNIDADE QUIN
BARANDELA RODRÍGUEZ, MARÍA LUZ	SUPERVISORA DE UNIDADE HN2I
BARDASCO ALONSO, LUISA	SUPERVISORA DE UNIDADE DIETÉTICA
BERMEJO GALLARDO, MARÍA ÁNGELES	SUPERVISORA DE UNIDADE FARCH
BLANCO IGLESIAS, MARÍA ELENA	SUPERVISORA DE UNIDADE HM8
CARVAJAL MOSQUERA, MARÍA EMILIA	SUPERVISORA DE UNIDADE REHABILITACIÓN
DELGADO RODRÍGUEZ, MARÍA DOLORES	SUPERVISORA DE UNIDADE HN3D
DIZ RODRÍGUEZ, MARÍA DEL CARMEN	SUPERVISORA DE UNIDADE CEX2P-CEX2G
ESTEBAN MONTERO, MARÍA DOLORES	SUPERVISORA DE UNIDADE QUIX
EXÓSITO RODRÍGUEZ, GUADALUPE	SUPERVISORA DE UNIDADE LABORATORIO XERAL
FERNÁNDEZ GIL, MARÍA DE LOS ANGELES	SUPERVISORA DE UNIDADE HX3D
FERNÁNDEZ PÉREZ, MARÍA DOLORES	SUPERVISORA DE UNIDADE HN1I
FERREIRO RODRÍGUEZ, MARÍA JESÚS	SUPERVISORA DE UNIDADE HM1
GARCÍA DAFONTE, MARÍA JOSEFA	SUPERVISORA DE UNIDADE CEX1
GARCÍA VÁZQUEZ, DANIEL	SUPERVISOR DE UNIDADE DE GARDA
GODOS GONZÁLEZ, MARÍA TERESA	SUPERVISORA DE UNIDADE QUIM
GONZÁLEZ GARCÍA, AMPARO	SUPERVISORA DE UNIDADE AGUDOS PSQUIATRÍA
GONZÁLEZ MANSO, AMPARO	SUPERVISORA DE UNIDADE DE GARDA
GONZÁLEZ RODRÍGUEZ, MARÍA PILAR	SUPERVISORA DE UNIDADE HM6-7
GONZÁLEZ RUIÑO, MARÍA ÁNGELES	SUPERVISORA DE UNIDADE HN2D
GONZÁLEZ YÁÑEZ, MARÍA BELQUITA	SUPERVISORA DE UNIDADE REANIMACIÓN
GUEDE FEIJÓO, MARÍA ELVIRA	SUPERVISORA DE UNIDADE LABORATORIO XERAL
IGLESIAS LORENZO, LUISA MARÍA	SUPERVISORA DE UNIDADE HX2D
IGLESIAS MOSQUERA, TERESA	SUPERVISORA DE UNIDADE DE GARDA
IGLESIAS OTERO, MARÍA ISABEL	SUPERVISORA DE UNIDADE UCI
LÓPEZ-GUERRERO VÁZQUEZ, PEDRO	SUPERVISOR DE UNIDADE URGENCIAS XERAL
LORENZO LAGE, MANUEL	SUPERVISOR DE UNIDADE RADIOLOGÍA NAI
MUÑOZ GONZÁLEZ, MARÍA JESÚS	SUPERVISORA DE UNIDADE ESTERILIZACIÓN
NIETO MONTESINOS, MARÍA JOSE	SUPERVISORA DE UNIDADE HN3I
NÓVOA SANTOS, MARÍA DEL PILAR	SUPERVISORA DE UNIDADE HX3I
OTERO GARCÍA, RAMÓN	SUPERVISOR DE UNIDADE RADIOLOGÍA XERAL
PATO CAMBA, MARÍA MERCEDES	SUPERVISORA DE UNIDADE ANATOMÍA PATOLÓGICA
PÉREZ FERNÁNDEZ, PURIFICACIÓN	SUPERVISORA DE UNIDADE HX1D
PORTABALES CASTRO, MARÍA JOSÉ	SUPERVISORA DE UNIDADE HN1D
RIVERA ESTÉVEZ, MARÍA DOLORES	SUPERVISORA DE UNIDADE HM3-4
RODRÍGUEZ ÁLVAREZ, ROSA MARÍA	SUPERVISORA DE UNIDADE HX7D
RODRÍGUEZ CADAYA, ROSA MARÍA	SUPERVISORA DE UNIDADE HP2-3
SALGADO PRIETO, ILDEFONSA	SUPERVISORA DE UNIDADE HX5I
SÁNCHEZ FERNÁNDEZ, MARÍA DOLORES	SUPERVISORA DE UNIDADE CENTRO ESPECIALIDADES
VÁZQUEZ RIVERA, JOSEFA	SUPERVISORA DE UNIDADE HX2I
VÁZQUEZ VÁZQUEZ, ÁNGELA	SUPERVISORA DE UNIDADE UCI-PED-HM2
VÁZQUEZ VEIRA, MARÍA LUISA	SUPERVISORA DE UNIDADE HM9
VILA VISPO, MARÍA JESÚS	SUPERVISORA DE UNIDADE HX4I





***Actividade
científica e
investigadora***



Unidade de investigación

A Unidade de Apoio á Investigación de Ourense (UAI en diante) presta axuda para a investigación do Complexo Hospitalario de Ourense dende 1994. A súa finalidade é potenciar a investigación de excelencia nos diversos ámbitos do sector sanitario co obxectivo final de conseguir unha asistencia sanitaria de calidade e a mellora na calidade de vida relacionada coa saúde da poboación. Actualmente a UAI atópase situada na primeira planta do Hospital Santa María Nai e consta das seguintes áreas funcionais:

- ÁREA DE APOIO METODOLÓXICO.

Os seus usuarios son todos aqueles profesionais que desexen realizar un proxecto de investigación no centro ou de forma coordinada con outros centros.

Realízase asesoría no deseño, buscas bibliográficas, elaboración das bases de datos, análises, así como asesoría na solicitude de financiamento e na publicación dos resultados.

- ÁREA DE CIRURXÍA EXPERIMENTAL.

O laboratorio de microcirurxía situado na Delegación Provincial de Sanidade iniciou a súa actividade experimental e docente no ámbito da microcirurxía empregando modelos animais en 1997.

Recoñecido pola AEM (Asociación Española de Microcirurxía) conta cunha superficie total aproximada de 200 m². O Ministerio de Sanidade na convocatoria de 1995 (O. M. 3868/95 do 31 de maio, publicada no BOE do 8 de xuño) concedeu unha axuda de 5.500.000 pts para dotar de infraestruturas o laboratorio de microcirurxía experimental que, actualmente, consta de dúas zonas; o laboratorio cirúrxico e o animalario.

- O laboratorio cirúrxico dispón dunha zona experimental con cinco postos con microscopio microcirúrxico e o seu correspondente instrumental e unha aula docente con capacidade para 10 alumnos, ordenador e proxector de vídeo.

- O animalario conta con 50 gaiolas dedicadas ao aloxamento e cría de animais de pequeno tamaño: ratos, ratas, coellos, cobaias, hámsters etc.

- ÁREA DE EDICIÓN E IMAXE DIXITAL.

A función desta é a presentación dos resultados da investigación de forma gráfica en formato póster, diapositivas ou presentacións en power-point, para congresos ou sesións científicas.

- ÁREA DE ADMINISTRACIÓN DE ENSAIOS CLÍNICOS.

A UAI de Ourense é o vehículo de comunicación entre a xerencia e os promotores e investigadores no que respecta aos ensaios clínicos e estudos postautorización.

Nesta liña, facilita aos promotores a documentación necesaria para tramitar proxectos de investigación no complexo, comproba a súa idoneidade antes de enviála á aseso-

ría xurídica e/ou xerencia e supervisa o cumprimento das responsabilidades do promotor en canto ao envío dos informes anuais.

A UAI TEN UN APARTADO NA INTRANET DO CHOU NA QUE SE PODE:

a) Consultar información xeral da unidade (carteira de servizos, situación, horarios, persoal adscrito, teléfono de contacto etc.) e solicitar unha cita.

b) Consultar documentación relevante relacionada coa investigación (lexislación vixente sobre ensaios clínicos e estudos postautorización, ou procedemento normalizado de traballo para realizar estudos de investigación no CHOU, acceso á páxina web do CEIC de Galicia, etc.).

c) Atopar información sobre cursos, bolsas e axudas para a investigación de forma actualizada.

ACTIVIDADE DA ÁREA DE APOIO METODOLÓXICO NO 2006:

Proxectos de Investigación con financiamento externo asesorados:

Consellería de Sanidade e Consellería de Innovación, Industria e Comercio. Resolución do 13 de xullo do 2005.

- "Alteraciones en el reconocimiento de emociones faciales en la anorexia nerviosa". Investigador principal: Alejandro García Caballero. Código: PGDIT05SAN07PR.
- "Análisis de la calidad de la asistencia percibida por el usuario en una unidad de hospitalización breve de psiquiatría". Investigador principal: Amparo González García. Código: PGDIT05SAN06PR.
- "Evaluación y seguimiento de los prematuros menores de 37 semanas en el Complejo Hospitalario de Orense". Investigador principal: Cristina Laguna Mena. Código: PGDIT05SAN05PR.
- "Identificación y prevalencia de las psicosis cocloides en la provincia de Ourense". Investigador principal: Francisco Moreno Tobar. Código: PGDIT05SAN04PR.

Colexio de Médicos de Ourense. Convocatoria 2005:

- "Trastornos respiratorios del sueño en la Insuficiencia Cardíaca". Investigador principal: José Blanco Pérez.

Fondo de Investigación Sanitaria:

- "UN MODELO MULTIFACTORIAL DEL RIESGO PARA EL CÁNCER DE PULMÓN: UN ESTUDIO DE CASOS Y CONTROLES EN GALICIA SOBRE RADÓN RESIDENCIAL, DIETA Y SUSCEPTIBILIDAD GENÉTICA". FIS: PI031248 trátase dun estudo multicéntrico en colaboración co Complexo Hospitalario Universitario de Santiago e a Universidade de Santiago. Actualmente hai un grupo de investigación

no que hai varios servizos implicados no noso centro, Medicina Preventiva, Pneumoloxía, Anatomía Patolóxica e Análises Clínicas. Trátase dun estudio de casos e controis con casos incidentes de cancro de pulmón, é un proxecto financiado polo FIS con data de inicio o 01/07/2004 e data de finalización 31/06/2007. O investigador principal é Juan Miguel Barros Dios da Universidade de Santiago e a responsable no noso centro é María Sande Meijide facultativa especialista de Área do Servizo de Medicina Preventiva.

Fundación Galega do Corazón:

- Morbimortalidad y factores predoctores pronósticos de la Insuficiencia Cardíaca en la comunidad gallega: un estudio prospectivo. Investigador principal: Jose López Castro.

XESTIÓN DE AXUDAS PARA FINANCIAMENTO DE PROXECTOS DE INVESTIGACIÓN EN 2006:

Fondo de Investigación Sanitaria:

- "Validación de un sistema sencillo de medición de partículas en aire para el control de bioseguridad ambiental de quirófanos y áreas especiales en hospitales" IP: Berta Uriel Latorre
- "Velocidad de la onda del pulso y ritmo circadiano como marcadores de riesgo cardiovascular" IP: Alfonso Otero González

Consellería de Innovación e industria:

- "Comportamiento del eje hipotálamo-hipofisario en una cohorte de pacientes que sufrieron traumatismo craneoencefálico" IP: Carlos Izquierdo Gutierrez

PROXECTOS SEN FINANCIAMENTO EXTERNO:

- Ademais, neste centro, atópanse activos outros estudos de investigación na súa maioría observacionais. A UAI encárgase do asesoramento metodolóxico, análise e seguimento destes proxectos que son na maioría traballos de investigación dentro dos programas de doutoramento da Universidade de Vigo e a Universidade de Santiago, tanto para alcanzar a suficiencia investigadora como a tese doutoral. No bienio 2005-2006 os estudos asesorados ordenados por servizos son os seguintes:

- ANESTESIOLOXÍA E REANIMACIÓN:

- "Análisis de los pacientes atendidos en la unidad de dolor por dolor lumbar".
- "Desarrollo de neumonía asociada a ventilación mecánica en pacientes intubados. comparación tubo estándar con tubo de aspiración subglótica".
- "Bloqueo amigdalár versus analgesia tradicional en pacientes pediátricos sometidos a amigdalectomía".
- "Comportamiento del eje hipotálamo-hipofisario en una cohorte de pacientes que sufrieron traumatismo craneoencefálico".
- "Fluidoterapia restrictiva versus fluidoterapia habitual en el paciente sometido a paratomía".

- CIRURXÍA:

- "Seguimiento de una cohorte de pacientes intervenidos de hernia evolución y secuelas".

- FARMACIA:

- "Valoración del estado nutricional de pacientes con tumores digestivos previa cirugía".

- XINECOLOXÍA:

- "Valor predictivo de la medición de log. c. cervical a la 20 semana para la ocurrencia del parto prematuro".
- "Evaluación de la histeroscopia para diagnóstico de patología endometrial".

- MEDICINA INTERNA

- "Prevalencia da insuficiencia cardíaca en España. Price".

- NEFROLOXÍA

- "Estudio de supervivencia de los pacientes en diálise". Revisión desde 1980
- "Estudio de seguimento e supervivencia de pacientes en diálise peritoneal". Cohorte 1997-2005
- "Valoración del apetito, hábitos alimenticios e valoración nutricional de pacientes en hemodiálise".

- OFTALMOLOXÍA

- "Adecuación de un nuevo fonómetro en la determinación de presión intraocular en pacientes intervenidos por miopía".

- PEDIATRÍA

- "Estudio descriptivo de los casos de raquitismo diagnosticados en el servicio de pediatría".
- "Evolución temporal de la enfermedad celiaca en niños 1984-2004".
- Estudio clínico epidemiológico de las neumonías adquiridas en la comunidad en el servicio de pediatría del CHOU.

- PSIQUIATRÍA

- "Perfil epidemiológico del paciente que reingresa en la unidad de agudos".

- RADIODIAGNÓSTICO

- "Estudio descriptivo sobre paniculitis mesentérica".

ACTIVIDADE DA ÁREA DE ADMINISTRACIÓN DE ENSAIOS CLÍNICOS NO 2006:

- ENSAIOS CLÍNICOS:

- "Estudio multicéntrico, aleatorizado y doble ciego de denosumab en comparación con ácido zoledrónico (Zometa) en el tratamiento de metástasis óseas en sujetos con cáncer de mama avanzado".

DATA 25/09/2006

Investigador principal (IP): JESUS GARCIA MATA

- "Estudio aleatorizado, multicéntrico, de fase III para comparar la eficacia de panitumumab en combinación con quimioterapia frente a la eficacia de la quimioterapia sola en pacientes con cáncer colorrectal metastásico tratado previamente".

DATA 17/04/2006

IP: MERCEDES SALGADO FERNANDEZ

- “Estudio fase III, randomizado, controlado, doble ciego para evaluar la seguridad, tolerabilidad e inmunogenicidad de la vacuna neumocócica conjugada 13-valente en niños sanos administrado según calendario vacunal”
DATA 20/06/2006
IP: JAVIER CASARES MOURIÑO
 - “Estudio en fase 2B, a largo plazo, aleatorizado, abierto, para comparar la seguridad y la tolerabilidad de [S,S]-reboxetina (PNU-165442G) con el tratamiento habitual en pacientes con neuralgia postherpética (NPH)”
DATA 01/09/2006
IP: MARCOS CASTRO BANDE
 - “Estudio fase IV/III, multicéntrico, abierto, de asignación aleatoria de tratamiento, para evaluar la eficacia de terapia de mantenimiento con capecitabina (X) tras quimioterapia adyuvante estándar en pacientes con cáncer de mama operable, receptores hormonales y HER2neu negativos”
DATA 06/06/2006
IP: JESUS GARCIA MATA
 - “Prevención de acontecimientos cerebrovasculares y cardiovasculares de origen isquémico con terutroban en pacientes con antecedentes de infarto cerebral o de ataque isquémico transitorio”
DATA 02/02/2006
IP: ROSA RODRIGUEZ FERNANDEZ
 - “Estudio de fase II, abierto, de un único brazo de E7389, en pacientes con cáncer de mama localmente avanzado o metastásico, que hayan recibido previamente tratamiento con antraciclina, taxano y capecitabina, resistentes al último tratamiento recibido para su enfermedad”
DATA 22/03/2006
IP: JESUS GARCIA MATA
 - “Estudio aleatorizado, doble ciego, multicéntrico, controlado con placebo, de Lapatinib en adyuvancia en mujeres con cáncer de mama cuyo tumor inicial sobreexpresaba ErbB2”
DATA 25/07/2006
IP: JESUS GARCIA MATA
 - “Estudio fase IV/II de la combinación de Doxorubicina liposomal pegilada (CAELYX), ciclofosfamida y trastuzumab (HERCEPTIN) en pacientes con cáncer de mama metastásica HER2/neu positivo”
DATA 21/02/2006
IP: JESUS GARCIA MATA
 - “Estudio fase I-II con imatinib mesilato (sti571) e interferon alfa 2a (ifn-a 2a) en pacientes con carcinoma de células renales localmente avanzado o metastásico con expresión de c-kit y/o pdgf-r”
DATA 25/11/2006
IP: JOSE LUIS FIRVIDA PEREZ
 - “Estudio aleatorizado fase III, multicéntrico sobre la eficacia de las infusiones de calcio y magnesio en la prevención de la neurotoxicidad inducida por el tratamiento adyuvante del cáncer de colon”
DATA 19/05/2006
IP: MERCEDES SALGADO FERNANDEZ
 - “Estudio abierto y aleatorizado, comparativo de la tolerabilidad renal de Bondronat 6 mg i.v. en perfusión de 15 minutos frente a 60 minutos en pacientes con metástasis óseas”
DATA 28/07/2006
IP: JESUS GARCIA MATA
 - “Estudio abierto de Bevacizumab (AVASTIN®) más Taxano en monoterapia o en combinación en primera línea de tratamiento de pacientes con cáncer de mama metastásico o localmente recurrente”
DATA 19/06/2006
IP: JESUS GARCIA MATA
 - “Estudio fase III, multicéntrico, aleatorizado, doble ciego, con control activo, de grupos paralelos sobre la seguridad y eficacia de las formulaciones intravenosa y oral de antagonista de receptores de neuroquinina-1, casopitant (GW679769), en combinación con ondansetrón y dexametasona para la prevención de náuseas y vómitos inducidos por quimioterapia moderadamente”
DATA 19/06/2006
IP: JESUS GARCIA MATA
 - “Tratamiento adyuvante con Folfox-4 versus folfox-4+cetuximab para el cáncer de colon en estadio III extirpado completamente”
DATA 19/07/2006
IP: MERCEDES SALGADO FERNANDEZ
 - “Ensayo clínico fase III, multicéntrico, multidisciplinar, comparativo, con asignación aleatoria, de la combinación del docetaxel, estramustina e hidrocortisona frente a docetaxel y prednisona, en paciente con cáncer de próstata avanzado que presentan recaída bioquímica durante bloqueo”
DATA 06/04/2006
IP: JESUS GARCIA MATA
- ESTUDIOS POSTAUTORIZACIÓN:**
- “Estudio observacional postautorización sobre la seguridad y efectividad de adalimumab (humira) en pacientes con artritis reumatoide. estudio dali”
DATA 25/01/2006
IP: MANUEL RODRIGUEZ GOMEZ
 - “Estudio transversal, observacional, post-autorización y multicéntrico para determinar el perfil de problemas de memoria en actividades diarias en pacientes epilépticos en tratamiento”
DATA 01/03/2006
IP: MARIA MERCEDES LUSTRES PEREZ
 - “Análisis de minimización de costes de la administración subcutánea de eritropoyetina versus la administración

intravenosa para el tratamiento de la anemia en pacientes sometidos a hemodiálisis”.

DATA 15/04/2006

IP: ALFONSO OTERO GONZALEZ

- “Registro de pacientes que inician primer tratamiento farmacológico para la artritis reumatoide o artritis persistente (estudio first)”
DATA 21/09/2006
IP: ALFREDO WILLISCH DOMINGUEZ
- “Estudio observacional, multicéntrico de internacional con BELARA durante 13 ciclos de tratamiento”
DATA 30/11/2006
IP: MARIA BUSTILLO CASADO
- “Evaluación de los factores predictivos de control hormonal bajo tratamiento con análogos de la somatostatina en pacientes acromegálicos con persistencia de enfermedad tras cirugía”.
DATA 17/10/2006
IP: JOSE ANTONIO MATO MATO
- “Evaluación de las variables de respuesta al tratamiento con bisfosfonatos orales en pacientes osteoporóticos (LAPSE)”.
DATA 25/04/2006
IP: MANUEL RODRIGUEZ GOMEZ
- “Seguimiento a dos años de pacientes tratados con efalizumab (raptiva) desde su comercialización. Estudio observacional prospectivo”.
DATA 21/02/2006
IP: FERNANDO CABO GOMEZ

ACTIVIDADE DA ÁREA DE MICROCIURXÍA EXPERIMENTAL NO 2006:

Programa de “training”:

- “Modelo de colgajos libres vascularizados, sutura del nervio ciático, realización de modelo de flat isquémico, todo ello con técnicas microquirúrgicas”. Polo Dr. Pedro Trillo Parejo, responsable do laboratorio.

Actividade Investigadora:

- Deseño e desenvolvemento do proxecto:
 - “Análisis termográfico e inmunohistoquímico de colgajos fasciocutáneos sometidos a isquemia. estudio de la influencia del factor de crecimiento endotelial vascular. modelo experimental en ratas”.
- Este proxecto está desenvolvido por Pedro Trillo Parejo, como INVESTIGADOR PRINCIPAL.

Interviniéron no proxecto, como investigadores colaboradores: José Luis Toubes Conde (Biólogo, Laboratorio de Microcirurxia); Jesús Cantalapedra Álvarez (veterinario, Laboratorio de Microcirurxia) e o Dr. Pedro Trillo Parejo (responsable do Laboratorio de microcirurxia).

O obxectivo deste proxecto é o estudo termográfico e inmunohistoquímico dun colgallo experimental fasciocutáneo sometido a distintos modelos de isquemia quente.

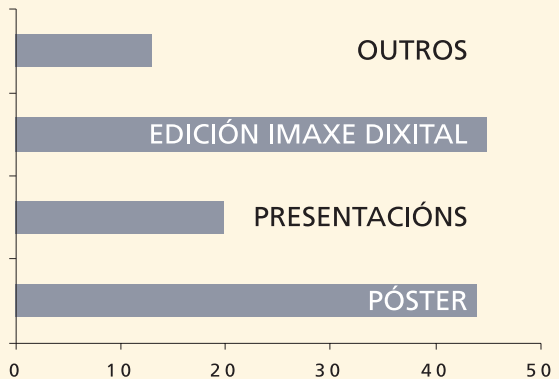
Actividade da Área de Edición e Imaxe Dixital no 2006:

Durante o exercicio de 2006 continuouse dando apoio e realizando as distintas propostas para a presentación e exposición dos distintos estudos e proxectos desenvolvidos polos distintos profesionais sanitarios da Área Sanitaria. Todo iso dende o obxectivo de facilitar e mellorar a divulgación do labor desenvolvido polos profesionais.

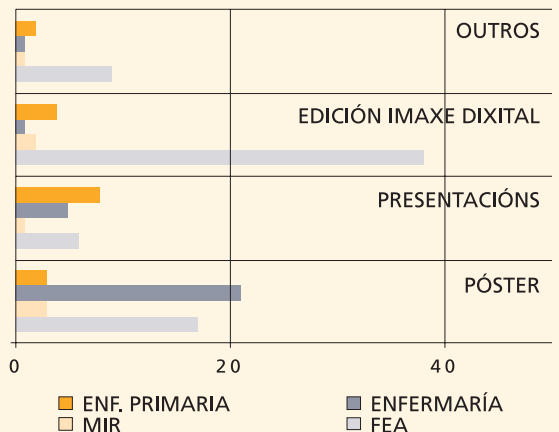
Todo o ámbito de actividade se agrupa en catro bloques: póster, presentacións (power point), edición de imaxe dixital (dixitalización de documentos, imaxes, tanto convencionais como radiolóxicas, edición e tratamento de imaxes,...) e outros (soporte para publicación de artigos en revistas especializadas, edición de documentos para presentacións ou divulgación de proxectos,...)

A continuación recóllense os niveis de actividade nos distintos ámbitos desta (de acordo cos bloques descritos anteriormente) e segundo os diferentes estamentos de profesionais que os solicitan.

Actividade 2006 Área Edición e Imaxe



Actividade 2006 Área de Edición e Imaxe segundo Estamento Profesional



Actividade científica por servizos

Alergoloxía

COMUNICACIÓNS PARA CONGRESOS

- "XXV Congreso de la Sociedad Española de Alergología e Inmunología Clínica".
Valencia, 25-28 de outubro de 2006
- 1. "Importancia de la picadura por Vespa crabro en la provincia de Ourense".
S. Varela Losada, M. García Álvarez-Eire, C. González de la Cuesta, C. González González, M. Menéndez Villalba, R. Feijoo.
- 2. "Exantema por monosensibilización a iodixanol".
M. García Álvarez-Eire, S. Varela Losada, C. González de la Cuesta, M. Menéndez Villalba.
- 3. Angioedema recidivante resistente a corticoides.
M. García Álvarez-Eire, S. Varela Losada, C. González de la Cuesta, M. Menéndez Villalba.
- XXV Congreso Europeo da Academia de Alergoloxía e Inmunoloxía
Viena, 10 ao 14 de xuño do 2006
- 4. "Occupational rhinitis and asthma due to cedroarana wood dust (*Cedrelinga catenaeformis ducke*)".
Marimar García Álvarez-Eire, F. Pineda, S. Varela, C. González de La Cuesta, M. Menéndez Villalba. Aceptado 16-03-2006 para presentación como póster no XXV Congreso Europeo da Academia de Alergoloxía e Inmunoloxía que se realizará do 10 al 14 de xuño do 2006.
- 5. "Contact urticaria due to sorbic acid in a topical medication".
Marimar García Álvarez-Eire, S. Varela, C. González de La Cuesta, M. Menéndez Villalba. Aceptado o 16-03-2006 para presentación como póster no XXV Congreso Europeo da Academia de Alergoloxía e Inmunoloxía que se realizará do 10 ao 14 de xuño do 2006.

Análises clínicas Cristal

COMUNICACIÓNS PARA CONGRESOS

- “Falsos positivos de troponina I cardiaca en pacientes con Insuficiencia Renal Crónica” XV Congreso Nacional del Laboratorio Clínico (18-20 maio 2006. León) Dr. Larry Michel Flores Solís (MIR)
- Incertidumbre asociada a la estimación del filtrado glomerular mediante dos algoritmos basados en la determinación de creatinina” XV Congreso Nacional del Laboratorio Clínico (18-20 maio 2006. León) Dr. Larry Michel Flores Solís (MIR)
- Incidencia de gammopatías monoclonales en el Hospital Cristal-Piñor del CHOU durante los años 2001-2005” XXV Congreso de la Sociedad Española de Bioquímica Clínica y Patología Molecular (9-11 de outubro de 2006, Bilbao) Dra. Antonia Martínez Vispo (FEA)

PREMIOS

- Determinación de troponina I cardiaca en pacientes con insuficiencia renal crónica” Mención especial do XI Premio de Publicaciones Médico-Científicas, Premio Manuel Cabaleiro Goás do COLEGIO DE MÉDICOS DE OURENSE. Dr. Larry Michel Flores Solís (MIR)

INVESTIGACION

- Participación no Proyecto del Fondo de Investigación Sanitaria del I.S. Carlos III nº 03/1248 (Ministerio de Sanidade e Consumo). “Un modelo multifactorial de riesgo para el cáncer de pulmón. Un estudio de casos y controles en Galicia sobre radón residencial, dieta y susceptibilidad genética”. Complexo Hospitalario de Ourense (2004-2006). Colaboradores do Laboratorio: Mercedes Cerdeira Gregorio e Juan Luis Hernández Domínguez.
- Participación no Proyecto del Fondo de Investigación Sanitaria del I.S. Carlos III nº 03/0840 (Ministerio de Sanidade e Consumo): “Valor predictivo del síndrome metabólico en la gestación para el desarrollo de diabetes mellitus y factores de riesgo vascular en la madre y el hijo, a corto plazo tras el parto”. Estudio multicéntrico Gestamet. Complexo Hospitalario de Ourense (2004-2006). Colaboradores do Laboratorio: Larry Michel Flores Solís e Juan Luis Hernández Domínguez.

- Participación no Ensayo Clínico en fase III, aberto, multicéntrico, para valorar o “Efecto del bloqueo del eje renina-angiotensina con inhibidores de la ECA (IECAs, lisinopril) y bloquantes de recptores AT1 (ARAs2) de la angiotensina II (lbesartan), y su condición sobre la progresión de la insuficiencia renal crónica en la Nefropatía diabética en Diabéticos tipo II”. Estudio PRONEDI. Complexo Hospitalario de Ourense (2005-sd). Colaboradores do Laboratorio: Juan Luis Hernández Domínguez.
- Participación no Estudio OSERCE: Complexo Hospitalario de Ourense (2006-abril-mayo). Estudio OSERCE: Dirixido a conocer os “Parámetros del metabolismo mineral en la enfermedad renal crónica II-IV” Inicio primeiro trimestre 2006. Colaboradores do Laboratorio: Juan Luis Hernández Domínguez.
- Participación no “Estudio hormonal en el paciente con trauma grave”. Proxectado polo Servizo de Anestesia e Reanimación do CHOU. Colaboradores do Laboratorio: Juan Luis Hernández Domínguez, Arturo Rodríguez Camba e Delfina Suárez Vázquez

PUBLICACIÓNS

- “Estudio retrospectivo de los resultados de troponina I cardíaca en pacientes con insuficiencia renal crónica”. Flores-Solis LM, Hernández-Domínguez JL, Otero-González A, González-Juanatey JR. Nefroloxía 2006; 26(1):107-112

AVALIACIÓNS TÉCNICAS

- Citómetro (SYSMEX UF 100) vs microscopio automático (Iris iQ 200) para citoloxía de urina (NOV- DIC 2006) Dr. Juan Luis Hernández (FEA) Dr. Gabriel Jaime (FEA) e Dra. Laura García (QUIR)

Anatomía patolóxica

PUBLICACIÓNS:

- Arias MD, Pavcovich M, Andujar M, Martinez D, León L. Nefroma mesoblástico congénito. REV ESP PATOL. 2006; Vol 39, nº 4: 234-245.

COMUNICACIÓN:

- Cuevas E, Miranda C: "Enfermedad de Whipple con afectación ganglionar e intestinal". LIII Reunión del Club Español de Linfomas (SEAP). San Sebastián, 5 de maio 2006.
- Villar S, Costa C, Muínelo L, García I, Vazquez C, Cuevas E, Gil E, Fernández A: "Antigen CDw75: Síntesis by ST6Gal I and prognostic value in colorectal adenocarcinoma". 19 Meeting of the European Association for Cancer Research. Budapest, 1-4 xullo 2006.
- Muínelo L, Villar S, Costa C, García I, Cuevas E, Gil E, Fernández A: "Expresión of alpha(1,6) fucosyltransferase in human colorectal adenocarcinoma". 19 Meeting of the European Association for Cancer Research. Budapest, 1-4 xullo 2006.
- García I, Baz D, Muínelo L, Villar S, Costa C, Cuevas E, Fernández A, Gil E: "Análisis de la expresión inmunohistoquímica de la expresión de NCAM y PSA en cáncer colorrectal". XXIX Congreso da Sociedade Española de Bioquímica e Bioloxía Molecular. Elche, 7-10 setembro 2006.
- Abal J, Blanco M, Tumbeiro M, Garcia J, Prieto P, Riu M: "Estudio epidemiológico clínico de cáncer de pulmón en el año 2003". XXXIX Congreso Nacional da Sociedade Española de Pneumoloxía e Cirurxía Torácica. Sevilla, 3-5 xuño 2006.

PROXECTOS DE INVESTIGACIÓN:

- Cuevas E, Bello J y Armesto A. Investigadores no proxecto: "Alfa (1,6) Fucosiltransferasa: Evaluación de su expresión y actividad como posible marcador en cáncer colorrectal humano", presentado como investigador principal pola Dra. A. Fernández Briera do Departamento de Bioquímica, Xenética e Inmunoloxía da Facultade de Ciencias-Bioloxía da Universidad de Vigo. Xuño de 2006.

- Riu M. Colaboradora en Investigación no proxecto internacional multidisciplinar bianual (2004-2006) "A Pilot Study of Colorectal Cancer in Galicia, Spain (PAR-03-010)", financiado polo National Cancer Institute/ National Institute of Health.
- Servizo de Anatomía Patolóxica. "Ensayo clínico fase III multicéntrico aleatorizado, dobre ciego y en grupos paralelos para valorar la eficacia y la seguridad de ZD6474 (ZACTIMA) en combinación con Pemetrexed frente Pemetrexed solo en pacientes con cancer de pulmón no microcítico localmente avanzado."
- Penin C. Ensayo Clínico HERA (BIG01-01/BO16348), titulado: "Estudio multicéntrico randomizado, de tres brazos, comparando la administración de Herceptin durante uno o durante dos años versus la no administración de Herceptin en mujeres con cáncer de mama primario HER2-positivo que han completado la quimioterapia adyuvante".
- Servizo de Anatomía Patolóxica. Ensaio Clínico EMR62202-047 "Estudio abierto, aleatorizado, controlado multicéntrico de fase II par comparar 5 FU/FA mas oxaliplatinato (FOLFOX-4) mas cetuximab con 5 FU/FA mas oxaliplatinato como tratamento de primera línea del cáncer colorrectal metastático que expresa receptor del factor de crecimiento epidérmico".

OUTROS:

- Cuevas E: Profesora no Curso de Doutoramento: "Avances en Cirurxía de Mama". Ourense, 17-21 de abril, 2006. Universidade de Vigo. Programa de Doutoramento "Ciencias de la Salud", bienio 2004-2006.
- Cuevas E: Profesora no Curso de Doutoramento: "Avances en patología tumoral del aparato digestivo". Ourense, 2, 9, 16, 23 e 30 de maio, 2006. Universidade de Vigo. Programa de Doutoramento "Ciencias de la Salud", bienio 2004-2006.
- Riu M: Profesora no Curso de Doutoramento: "Avances en patología tumoral del aparato digestivo". Ourense, 2, 9, 16, 23 e 30 de maio, 2006. Universidade de Vigo. Programa de Doutoramento "Ciencias de la Salud", bienio 2004-2006.

Anxioloxía e cirurxía vascular

PUBLICACIÓNS EN REVISTAS CIENTÍFICAS

- F.J. Molina Herrero, J.R. Fernández Lebrato, N. Mosquera Arochena, A. Barrios Castro, I. García Fernández, G. Rodríguez Feijoo "ACCESOS VASCULARES PARA HEMODIÁLISIS. ELABORACIÓN DE UNA BASE DE DATOS A PARTIR DE GUÍAS CLÍNICAS". Revista Española de Investigaciones Quirúrgicas. Vol IX. Nº4. 225-0. 2006.
- J.R. Fernández Lebrato, F. J. Molina Herrero, N. Mosquera Arochena, A. Barrios Castro, I. García Fernández, G. Rodríguez Feijoo. "BYPASS TÓRACO BIFEMORAL: UNA ALTERNATIVA EN LA REVASCULARIZACIÓN AORTO-ILÍACA". Revista Española de Investigaciones Quirúrgicas. Vol IX. Nº4. 225-0. 2006.

COMUNICACIÓN E RELATORIOS

- F. J. Molina Herrero, J. R. Fernández Lebrato, A. Barrios Castro, I. García Fernández, G. Rodríguez Feijoo. "ELABORACIÓN DE BASE DE DATOS PARA ACCESOS VASCULARES". Xornadas científicas da Sociedade Galega de Anxioloxía e Cirurxía Vascular. Santiago de Compostela, 16 de xuño de 2006.
- J.R. Fernández Lebrato, F.J. Molina Herrero, A. Barrios Castro, I. García Fernández, G. Rodríguez Feijoo, N. Mosquera Arochena. "TROMBOLISIS INTRAOPERATORIA EN LA ENDARTERECTOMÍA CAROTÍDEA. MANEJO DEL ICTUS PERIOPERATORIO". XIV Reunión Anual da Sociedade Galega de Anxioloxía e Cirurxía Vascular. Ferro, 21 outubro de 2006.
- J.R. Fernández Lebrato, F. J. Molina Herrero, N. Mosquera Arochena, A. Barrios Castro, I. García Fernández, G. Rodríguez Feijoo. "BYPASS TÓRACO BIFEMORAL: UNA ALTERNATIVA EN LA REVASCULARIZACIÓN AORTO-ILÍACA". XXX Reunión de la Sociedad Norte de Angiología y Cirugía Vascular. Valladolid, 27-28 de outubro de 2006
- F.J. Molina Herrero, J.R. Fernández Lebrato, N. Mosquera Arochena, A. Barrios Castro, I. García Fernández, G. Rodríguez Feijoo "ACCESOS VASCULARES PARA HEMODIÁLISIS. ELABORACIÓN DE UNA BASE DE DATOS A PARTIR DE GUÍAS CLÍNICAS". XXX Reunión de la Sociedad Norte de Angiología y Cirugía Vascular. Valladolid, 27-28 de outubro de 2006
- I. García Fernández. "URGENCIAS EN CIRURÍA VASCULAR". Curso básico de urxencias para residentes de primeiro ano. Outubro 2006.

- Anabel Barrios Castro. "ESCLEROSIS EN EL TRATAMIENTO DE LAS VARICES". León 20 de outubro de 2006.
- Anabel Barrios Castro. "ACCESOS VASCULARES PARA HEMODIÁLISIS. SELECCIÓN E INDICACIÓN TÉCNICA". León, 20 de outubro de 2006.

CAPÍTULOS DE LIBROS

- I. García Fernández, F.J. Molina Herrero, G. Rodríguez Feijoo. "OTRAS ARTERIOPATÍAS". TRATADO DE LAS ENFERMEDADES VASCULARES. Fundación de la Sociedad Española de Angiología y Cirugía Vascular Edición 2006. Viguera Ediciones. S.L. D.L.:B.1600-2006. páx 443-465.
- F.J. Molina Herrero. Participación como asesor clínico de angiología e cirurxía vascular na publicación do libro "DOCUMENTACIÓN CLÍNICA ELECTRÓNICA NOS HOSPITALES DE GALICIA" (PROYECTO IANUS). Editado pola Consellería de Sanidade. D.L: C-3363-2006.

ENSAIOS CLÍNICOS

- J.R. Fernández Lebrato, F.J. Molina Herrero., A. Barrios Castro, I. García Fernández, G. Rodríguez Feijoo. "ESTUDIO REACH. EVALUACIÓN DE LA ATROFOTROMBOSIS". Estudo internacional patrocinado por Sanofi- Synthelabo. 2006.

OUTROS

- Obtención da acreditación persoal da Dra. Gracia Rodríguez Feijoo da capacitación personal para laboratorios de exploración vascular non invasiva, obtida tras exame realizado o 24 de novembro de 2006, polo Capítulo de Diagnóstico Vascular Non Invasivo de la Sociedad Española de Angiología y Cirugía Vascular, realizado en Granada.
- Renovación da Certificación Personal Básica á Dra. Anabel Barrios Castro, para a realización de probas no laboratorio de exploración vasculares non invasivas. Granada, 24 de novembro de 2006.
- Anabel Barrios Castro. MODERADORA NA SESIÓN DE COMUNICACIÓN DE POSTERS. XXX Reunión de la Sociedad Norte de Angiología y Cirugía Vascular. Valladolid, 27 de outubro de 2006.

Cardioloxía

Miguel Pérez de Juan Romero

RELATORIOS

- RELATOR NA MESA REDONDA NA REUNIÓN NACIONAL DE LA SOCIEDAD ESPAÑOLA DE CARDIOLOGÍA. IECAS E ARA II.
- RELATOR DE CARDIOPATÍA HIPERTENSIVA. CONTROVERSIAS EN MEDICINA Curso 2006-2007. Colexio Oficial de Médicos de Ourense.
- ACTUALIZACIÓN DE GUÍAS DE HIPERTENSIÓN. - M. Pérez de Juan. Hospital do Barco de Valdeorras.

PARTICIPACIÓN E ASISTENCIA A CONGRESOS E XORNADAS. -

- UPDATE EN CARDIOLOXÍA. - Sociedad Española de Cardiología. A Toxa xuño 2006. Participación no grupo de traballo sobre HIPERTENSIÓN ARTERIAL.
- CONGRESO NACIONAL DE CARDIOLOGÍA EXTRAHOSPITALARIA DE LA SEC, realizada na TOXA Pontevedra, os días 14 e 15 de xuño de 2006.
- CONGRESO NACIONAL DE LAS ENFERMEDADES CARDIOVASCULARES. SOCIEDADE ESPAÑOLA DE CARDIOLOGÍA. BARCELONA 20-23 de outubro de 2007.

CAPÍTULOS DE LIBROS. -

- ELECTROCARDIOGRAFÍA EN LA CARDIOPATÍA HIPERTENSIVA. Autor Miguel Pérez de Juan. Editado pola Sociedade Española de Cardiología. Ed. Acción-Médica 2006.
- CURSO DE ELECTROCARDIOGRAFÍA. Sociedade Española de Cardiología. Casa del Corazón. Madrid.2006.
- CAPÍTULO DE ELECTROCARDIOGRAFÍA NA HTA. Programa interactivo. Máster-cardio.

PROXECTOS E TRABALLOS DE INVESTIGACIÓN. -

- PÉREZ DE JUAN M. INVESTIGADOR PRINCIPAL DO ESTUDO OBELICA. Nebivolol en la insuficiencia cardíaca del anciano. UNIDADES DE INSUFICIENCIA CARDÍACA. Patrocinado pola Sociedade Española de Cardiología. 2006.

CURSOS DE DOUTORADO.

- DIRECTOR DO CURSO DO DOUTORADO: AVANCES NO INFARTO AGUDO DE MIOCARDIO. Curso A: 30 horas lectivas. Profesores. Miguel Pérez de Juan, Victor Castelo Fontes e Evaristo Freire Castroveiras. Ciencias da Saúde. Universidade de Vigo. 2004
- COLABORADOR DOS CURSOS DO DOUTORADO: DOR TORÁCICA E ECOCARDIOGRAFÍA BÁSICA. Director do curso: Dr. Evaristo Freire Castroveiros e Dr. Victor Castelo Fontes.

CÁTEDRA ASTRA ZENECA.-

- RESPONSABLE DA CÁTEDRA ASTRA ZENECA. UNIVERSIDADE DE SANTIAGO DE COMPOSTEIA. Ano 2006
- CURSO DE ELECTROCARDIOGRAFÍA. Colexio Oficial de Médicos. Xaneiro 2006 Miguel Pérez de Juan Romero- María Dolores Collell LLach- Ernesto Ortiz Vecino
- CURSO DE ECOCARDIOGRAFÍA BÁSICA. Colexio Oficial de Médicos. Febreiro 2006. Miguel Pérez de Juan Romero- María Dolores Collell LLach. Ernesto Ortiz Vecino.

VICTOR CASTELO FONTES

- Director do curso do Doutoramento sobre ECOCARDIOGRAFÍA BÁSICA. Universidade de Vigo. 10 horas lectivas.
- Profesor dos cursos ACTUALIZACIÓN DO INFARTO DE MIOCARDIO E DOR TORÁCICA.

FRANCISCO ALONSO VALLADARES.- DORES COLLELL LLACH.-

- PROFESORES -COLABORADORES ALUMNOS DA FACULTADE DE MEDICINA. UNIVERSIDADE DE SANTIAGO DE COMPOSTEIA. -

ERNESTO ORTIZ VECINO. -

- PROFESORADO CÁTEDRA ASTRA-ZENECA. UNIVERSIDADE DE SANTIAGO DE COMPOSTEIA. -

DRA. DORES COLLELL LLACH DR. ERNESTO ORTIZ VECINO

MOHAMMED DAWOOD ASHOUR ASHOUR

- Proxecto da TESE DOUTORAL sobre a HVI en pacientes con HTA, baixo a titoría dos cardiólogos, o xefe de servizo de Cardioloxía do Hospital Santa María Nai de Ourense e o catedrático en Cardioloxía do Hospital Clínico Universitario de Santiago de Compostela, o doutor José Ramón González Juanatey.
- Asistencia ao AHA (American Heart Association) no 7-10 de novembro de 2004, no Estado de New Orleans - USA.
- Asistencia á reunión de cardioloxía galego-asturiana realizada en xuño do 2004, na cidade de Ribadeo-Lugo.
- Asistencia á reunión anual da sección de Hipertensión Arterial da Sociedade Española de Cardiología o 19-21/2/2004, en Santiago de Compostela.
- Asistencia ao CONGRESO EUROPEO DE ARTERIOESCLEROSIS. Sevilla. Maio 2004.
- Participación no estudo sobre o control de calidade en patoloxías cardiovasculares agudas (síndrome coronaria aguda e insuficiencia coronaria aguda) no ano 2004.
- Participación no (Estudio RIMHA), Avaliación do Risco de ICTUS nas mulleres españolas con HTA e os factores que o condiciona, no ano 2004.

JOSE LÓPEZ CASTRO. -

- López Castro J. LA INSUFICIENCIA CARDÍACA: EPIDEMIOLOGÍA Y ABORDAJE DIAGNÓSTICO. Arch Med Aceptado para publicación 2004. En prensa.
- López Castro J, Pérez de Juan M; De Toro JM, Gayoso P, Muñiz J, Gonzalez-Juanatey JR, Castro Beiras A. EPIDEMIOLOGICAL AND CLINICAL STUDY OF HEART FAILURE IN A GALICIAN COHORT. XXVII Congreso Internacional de Medicina Intrena. (Granada) 2004
- López Castro J, Pérez de Juan M, Collell Llach D, Cadavid A, Gayodo P, Muñiz J, Juanatey JR, Castro Beiras A. REGISTRO DE CASOS DE INSUFICIENCIA CARDIACA DE LA PROVINCIA DE OURENSE .Poster presentado na Reunión Gallega de la Sociedad de Medicina Interna 2004. Ferrol (A Coruña)

Farmacia**PUBLICACIONES A CONGRESOS**

51 Congreso Nacional de la Sociedad Española de Farmacia Hospitalaria)

- Probable rabiomioslisis por interacción entre efalizumab y pravastatina. L. Cid Conde, D. Silveira Cancela, M.A. Faraldo Vallés, P. Neira Blanco, J. Arias Delgado, C. Padrón Gil.
- Estudio de utilización de anfifúngicos en nuestro hospital. M.A. Faraldo Vallés, E. Pereira González, L. Cid Conde, P. Neira Blanco, J. Arias Delgado, C. Padrón Gil.
- Evaluación de la seguridad de las terapias biológicas en el tratamiento de la artritis reumatoide. P. Neira Blanco, J.J. Varela Correa, L. Cid Conde, M.A. Faraldo Vallés, J. Arias Delgado, C. Padrón Gil.

PUBLICACIONES EN REVISTAS CIENTÍFICAS

- Rabiomioslisis probablemente causada por interacción entre efalizumab y pravastatina. L. Cid Conde, D. Silveira Cancela. Farmacia Hospitalaria (en prensa).
- Manejo nutricional y metabólico de un paciente tras pancreatectomía total. P. Neira Blanco, T. Fernández López, L. Cid Conde, M.A. Faraldo Vallés. Farmacia Hospitalaria (en prensa).
- Nutrición enteral por yeyunostomía a largo plazo. T. Fernández López, P. Neira Blanco, C. Enríquez. Nutrición Hospitalaria (en prensa).
- Prevalencia de desnutrición en pacientes con neoplasia digestiva previa cirugía. L. Cid Conde, T. Fernández López, P. Neira Blanco, J. Arias Delgado, J.J. Varela Correa, F.F. Gómez Lorenzo. Nutrición Hospitalaria (en prensa)

PUBLICACIONES EN CAPÍTULOS DE LIBROS

- Infarto agudo de miocardio con elevación de ST: Fibrinólisis y angioplastia. L. Cid Conde, A. Gómez Feijoo, J.J. Varela Correa. Manual del Residente de Farmacia Hospitalaria.

DIPLOMA EN ESTUDOS AVANZADOS (D.E.A) E SUFICIENCIA INVESTIGADORA

- Prevalencia de desnutrición en pacientes con neoplasia digestiva previa cirugía. L. Cid Conde.

COMUNICACIONES E RELATORIOS

- Manejo nutricional y metabólico de un paciente tras pancreatectomía total. P. Neira Blanco, T. Fernández López. Congreso de la Sociedad Gallega de Endocrinología, Nutrición y Metabolismo. Mondariz 10 e 11 de novembro de 2006.

Hematología

Dr. Jose Luis Sastre Moral

RELATORIOS EN FOROS/ REUNIONES CIENTÍFICAS.

1. Eficacia de talidomida en recaída de mieloma post TASPE. JL Sastre. Reunión da Asociación Gallega de Hematología. Lugo, 28 de xaneiro de 2006
2. Talidomida en paciente con mieloma múltiple en recaída tras transplante autólogo. Nuevas estrategias en Mieloma Múltiple. Santiago de Compostela, 12 de maio de 2006.
3. Tratamiento de los linfomas de célula grande. B. XII Jornadas de la SGOMN. Mosteiro de Santo Estevo Ourense, 20 e 21 de outubro de 2006
4. Transplante autólogo de medula ósea. Ourense, ALCER, 2007

PARTICIPACIÓN EN LIBROS DA ESPECIALIDADE:

1. Accesos venosos. JL Sastre, C. Ulibarnea e M. Pardo, En:: Tratamiento de soporte en el paciente hematológico. Editores: J. López Jiménez e R. da Cámara. Editorial Entheos, Barcelona 2006 (capítulo).
2. Interconsulta en hematología. J. López Jiménez, C. Carrero, MA Hernáez e JL Sastre. Editorial; Ars XXI. Barcelona 2006 (libro).

ORGANIZACIÓN DE REUNIONES CIENTÍFICAS:

- Infecciones en el Paciente Hematológico. 5ª Reunión, Allariz, 3 de maio 2006

Dr. Carlos Ulibarrena Redondo

RELATORIO EN CURSOS/REUNIONES CIENTÍFICAS 2006

1. - "Mieloma refractario y en recaída". Reunión de la Sociedad Gallega de Hematología" Lugo, 28 de Xaneiro de 2006.
- 2.- "Clasificación de los linfomas". XII Jornadas da SOGAMN (Sociedade Gallega de Medicina Nuclear). Mosteiro de Santo Estevo Ourense, 20 e 21 de outubro de 2006
3. - "El fenómeno de la inmunología en pacientes transplantados". IV JORNADAS de ALCER- Ourense: "Donación y Trasplante: Un Presente con Futuro" 27 de Outubro.

SESIONES DE MEDICINA INTERNA

- "Rituximab" abril
- "Clasificación e estadiaje de linfomas en 2006". Outubro

SESIONES XERAIS DO HOSPITAL

- Sesión anatómico-clínica: enfermedad de Castleman. Febreiro.
- Tuberculosis: infección latente. Marzo
- Utilidad clínica de la citometría de flujo. Maio.

SESIONES NOUTROS CENTROS

- Actualización en síndromes mielodisplásicos. Hospital Juan Canalejo, Coruña: Decembro

PARTICIPACIONES EN LIBROS DA ESPECIALIDADE

- Accesos venosos. JL Sastre, C Ulibarrena e M. Pardo, En:: Tratamiento del soporte en el enfermo hematológico. Editores: J. López Jiménez e R. da Cámara. Editorial Entheos, Barcelona 2006 (capítulo).

UTILIDADE AGREGACIÓN PLAQUETARIO:

- Revisión de 209 Estudios
- Utility the platelet aggregation. Revision of 209 cases

Medicina interna

COMUNICACIONES A CONGRESOS

- Pinto JA, Fernández-Sueiro JL, Freire M, Rodríguez-Gómez M, Fernández-García JL, Rego I, López-Armada MJ, Galdo F, Blanco FJ. El epitopo compartido y la respuesta al tratamiento con infliximab en artritis reumatoide. XXXII Congreso Nacional de la Sociedad Española de Reumatología. Valencia, 24-26 de maio 2006.
- Pinto JA, Fernández-Sueiro JL, Freire M, Rodríguez-Gómez M, Rego I, López-Armada MJ, De Toro FJ, Atanes A, Graña G, Fernández-López JC, Acasuso M, Oreiro N, San Martín A, Vázquez-Rodríguez T, Galdo F, Blanco FJ. Relación entre factor reumatoide y HLA-DRB1 en la artritis reumatoide. XXXII Congreso Nacional de la Sociedad Española de Reumatología. Valencia, 24-26 de maio 2006.
- Pinto JA, Fernández-Sueiro JL, Freire M, Rodríguez-Gómez M, Rego I, López-Armada MJ, De Toro FJ, Atanes A, Graña G, Fernández-López JC, Acasuso M, oreiro N, San Martín A, Vázquez-Rodríguez T, Galdo F, Blanco FJ. Influencia del sexo sobre el estado de la enfermedad en pacientes con artritis reumatoide en tratamiento con infliximab. XXXII Congreso Nacional de la Sociedad Española de Reumatología. Valencia, 24-26 de maio 2006.
- Fernández-Sueiro JL, Willisch Dominguez A, Pinto JA, Pertega S, Freire M, Atanes A, Sanmartín Alvarez A, Galdo F, Blanco FJ. Prevalencia de los anticuerpo anti-citoplasma de neutrofilo en la artritis psoriásica: ¿un marcador sexológico de la artritis psoriásica?. XXXII Congreso de la Sociedad Española de Reumatología. Valencia, 24-26 de maio de 2006.
- Fernández-Sueiro JL, Willisch Dominguez A, Pinto JA, Pertega S, Freire M, Atanes A, Sanmartín Alvarez A, Galdo F, Blanco FJ. Patrones de afectación articular en la artritis psoriásica: Estudio descriptivo de una cohorte de 460 pacientes. XXXII Congreso de la Sociedad Española de Reumatología. Valencia, 24-26 de maio de 2006.
- Gómez Fernández R, Fernández Rodríguez R, Carballo Fernández C, Prieto P, Santos Ascarza, Soto Iglesias I, López J. Elefantiasis genital idiopática. XXIII Congreso de la Sociedad Gallega de Medicina Interna. Lugo, 2 e 3 de xuño de 2006.
- Soto Iglesias I, Méndez Alvarez M, Novillo Casal D, Aneiros Penedo V, Pintos Chamadoira A, Willisch Dominguez A, Fernández Rodríguez R, Fernández Alvarez O. Hombro de Milwaukee. XXIII Congreso de la Sociedad Gallega de Medicina Interna. Lugo 2 e 3 de xuño de 2006.
- Fernández Rodríguez R, Gómez Fernández R, Prieto P, Bustillo Casado M, Carballo C, López Castro J, Soto Iglesias I, Fernández Alvarez O. Tuberculomas cerebrales múltiples. XXIII Congreso de la Sociedad Gallega de Medicina Interna. Lugo, 2 e 3 de xuño de 2006.
- Gómez Fernández R, Soto Iglesias I, Mouriño López Y, López Castro J, Bustillo Casado M, Telletxea Díaz J, Fernández Rodríguez R. Fernández Alvarez O. Absceso hepático amebiano en paciente autóctono. XXIII Congreso de la Sociedad Gallega de Medicina Interna. Lugo, 2 e 3 de xuño de 2006.
- Pinto JA, Fernández-Sueiro JL, Freire M, Rodríguez-Gómez M, Fernández-García JL, Rego I, López-Armada MJ, Galdo F, Blanco FJ. The Shared Epitope in Rheumatoid Arthritis and Response To Infliximab. Annual European Congress of Rheumatology. Amsterdam, 21-24 de xuño 2006. En: Ann Rheum Dis 2006;65(SII):632.
- Fernández-Sueiro JL, Willichs Dominguez A, Pinto JA, Pertega S, Sanmartín Alvarez A, Galdo F, Blanco FJ. Patterns of Joint Involvement in Psoriatic Arthritis. Annual European Congress of Rheumatology. Eular. Amsterdam, 21-24 de xuño 2006.
- Fernández-Sueiro JL, Willisch Dominguez A, Pinto JA, Pertega S, Freire M, Atanes A, Sanmartín Alvarez A, Galdo F, Blanco FJ. Prevalence of Perinuclear Antineutrophil Cytoplasmic Antibodies P-ANCA. In Psoriatic Arthritis. A Serologic Marker of Psoriatic Arthritis ¿?. Annual European Congress of Rheumatology. Eular. Amsterdam, 21-24 de xuño 2006.

CURSOS, CONFERENCIAS E RELATORIOS

- "Diferencias en el bloqueo de los receptores AT1-AT2 (de las evidencias a la práctica clínica". Colegio Oficial de Médicos, Ourense, 6 abril 2006. Moderador: Dr. O. Fernández Alvarez.
- Toxicidad cardiovascular de los AINES y COX-2. Colegio Oficial de Farmacéuticos, 25 de abril 2006. Dr. L. Fernández Domínguez.
- Abordaje de las cargas posturales en la prevención del dolor de espalda. FEGAS. Arnoya, 26 de abril 2006. Dr. L. Fernández Domínguez.
- "A promoción da saúde no ámbito laboral. Enfermidades Cardiovasculares: factores de risco. Prevención e control". Balneario de Arnoia (Ourense), 26 de abril 2006. Dr. O. Fernández Alvarez.
- ¿Qué es el Reuma?. Escuela de Empresariales. Universidad de Vigo, 28 de abril 2006. Dr. L. Fernández Domínguez.
- Diferencias de actuación y toxicidad entre AINEs clásicos y nuevos COXIBS. Ourense, 25 de maio 2006. Dr. L. Fernández Domínguez.
- "Diagnóstico, seguemento e tratamento da infección por VIH". Curso do FEGAS "Actualización sobre infección polo VIH/SIDA e tuberculose. Papel da Atención Primaria: prevención e detección precoz. Ourense 30 de mayo de 2006. Dr. R. Fernández Rodríguez.
- "Certificate of training-8th HIV management update:2006. The Johns Hopkins University School of Medicine. Aids service. John Bartlett, MD, xuño 2006. Dr. R. Fernández Rodríguez.
- "Importancia de la formación especializada" Xornadas autonómicas de formación especializada. Santiago de Compostela (Consellería de Sanidade), 27 xuño 2006. Dr. O. Fernández Alvarez,

- “Osteoporosis: avances en el tratamiento”. Congreso de la Sociedad Gallega de Medicina Física y Rehabilitación. Ourense, 6 outubro 2006. Dr. O. Fernández Alvarez.
- Ponente en el XVII Congreso Andaluz de Reumatología: Artritis reumatoide seronegativa del anciano vs. Polimialgia reumática. Córdoba, 27 de outubro 2006. Dr. M. Rodríguez Gómez.
- Multiconferencia Programa Medal. Santiago, 30 de outubro 2006. Dr. M. Rodríguez Gómez.
- Nuevos conceptos en Osteoporosis. Centro de Salud Valle-Inclán, 31 de outubro 2006. Dr. L. Fernández Domínguez.
- “VIH en el ámbito extrahospitalario ¿qué podemos hacer?”. V Congreso de la Sociedad Gallega Interdisciplinaria de SIDA. Pontevedra, 3 e 4 de novembro de 2006. Moderador da mesa redonda: Dr. R. Fernández Rodríguez.
- XI Jornada de Actualización en Enfermedades Infecciosas. Ourense, 29 novembro 2006. Presentación: Dr. O. Fernández Alvarez.

PUBLICACIONES EN REVISTAS MÉDICAS

- Royo-Bardonada MA, Garcés C., Fernández O. and Oya de M. on behalf of the investigator of the four provinces study. Saturated fat in the diet of Spanish children relationship with antropometric, alimentary, nutricional and lipid profiles. *Public Health Nutrition* 9 (4), 429-435 2006.
- Pérez Alvarez L., Muñoz M., Fernández Rodríguez R., Bustillo Casado M., García Costa J. and The Spanish Group for antiretroviral resistance studies in Galicia. Isolation and biological characterization of HIV-1 bg intersubtype recombinants and other genitic forms circulating in Galicia, Spain. *J. Med. Virol* 2006; 78:1520-8.
- Fernández Rodríguez F., Amebiasis. “Los 5 minutos clave en la consulta sobre enfermedades infecciosas”. Páxs. 80-81 1ª edición española. Editor Prof. Juan Picazo. Editorial Médica AWWE 2006.
- Hidroterapia y balneoterapia en Reumatología. Luis Fernández Domínguez e MH Cardiel-Rios. En: *Principios de Hidroterapia y Balneoterapia*. McGraw Hill. Interamericana; 263-272.
- Rodriguez Gomez M, Gomez-Reino JJ, Galdo Fernandez F, Gonzalez-Gay MA, Hernandez Rodriguez I, Ibañez Ruan JJ. Actividade asistencial nas consultas externas das unidades de reumatología de Galicia. *Reumatol Clin* 2006;2(5):239-46.

Medicina preventiva

PUBLICACIONES

- Uriel Latorre Berta (membro do grupo de traballo PMIT.2).
Desenlace del tratamiento antituberculoso en España. Resultados PMIT-2
Mercedes Díez Navarro e grupo de traballo do PMIT.2. Edición EMISA - ISBN 84.689.2336.2
- Almazán R; Sousa E; Fernández N; Maté FJ.
Prevalencia y patrones de consumo de alcohol de una población de adolescentes. Atención Primaria, 2006; 38 (8)

COMUNICACIONES E RELATORIOS

- XORNADAS DÍA INTERNACIONAL DA ENFERMARÍA
Evaluación de las fuentes de información del sistema de vigilancia epidemiológica en el medio hospitalario CHOU. Ourense, 9,10 e 11 xuño de 2005.
- XVII CONGRESO SEMES
"Incidencia de las complicaciones de las vías venosas periféricas (urgencias/hospitalización)". Coruña, 30 e 31 de marzo e 1 de abril de 2005.
- XVII CONGRESO SEMES
"Estudio comparativo de duración libre de complicaciones de las vías periféricas". Coruña, 30 e 31 de marzo e 1 de abril de 2005.

XORNADAS UNED

- Personas mayores y sociedad "el gran reto". Ourense, 20,21 e 22 de abril de 2006
- XVII JORNADAS NACIONALES DE SUPERVISIÓN DE ENFERMERÍA ENFERMERAS GESTORAS
"Estimación coste-eficacia de una intervención dirigida a disminuir el número de flebitis y accidentes por pinchazo". Córdoba, 7, 8 e 9 de xuño de 2006.
- VIII JORNADAS NACIONALES SOBRE AVANCES EN MEDICINA PREVENTIVA
"Resultados de una intervención para mejorar la calidad de las canalizaciones venosas en una unidad de hospitalización". Murcia, 15 y 16 de xuño de 2006.

- VIII JORNADAS NACIONALES SOBRE AVANCES EN MEDICINA PREVENTIVA
"Prevalencia y patrones de Consumo de alcohol en los adolescentes de Ourense". Presentación formato póster. Murcia, 15 e 16 e xuño de 2006.
- JORNADAS DE P.R.L EN EL ÁMBITO SANITARIO
"Evaluación de un programa de deshabituación tabáquica en el personal" Madrid, 15 e 16 de novembro de 2006.

PROXECTOS DE INVESTIGACIÓN

- "UN MODELO MULTIFACTORIAL DEL RIESGO PARA EL CÁNCER DE PULMÓN: UN ESTUDIO DE CASOS Y CONTROLES EN GALICIA SOBRE RADÓN RESIDENCIAL, DIETA Y SUSCEPTIBILIDAD GENÉTICA" Proxecto financiado polo FIS, código FIS: PI031248.
Participación de enfermería en "CLIMA LABORAL DAS INSTITUCIONES SANITARIAS DO SARGAS". Maio-xuño 2006.
"EPINE" (estudo prevalencia das infeccións nosocomiais nos hospitais españois).
"EPINETAC" (estudo prospectivo a nivel europeo de accidentes laborais).

PREMIOS E NOMEAMENTOS

- Premio á comunicación presentada nas "Xornadas día Internacional da Enfermería" realizadas en Ourense os días 9, 10 e 11 de xuño de 2006 polo traballo "Evaluación de las fuentes de información del sistema de vigilancia epidemiológica en el medio hospitalario CHOU"
Dna Raquel Almazán Ortega.
- Premio da Comisión de Docencia do CHOU aos mellores traballos científicos durante o ano 2006 polo traballo "Prevalencia y patrones de Consumo de alcohol en los adolescentes de Ourense"

Uriel Latorre Berta

- Nomeamento como presidenta do Consello Asesor do Sistema Sanitario de Galicia. Marzo 2006

Microbiología

PUBLICACIONES DE ESTUDOS MULTICÉNTRICOS

- In vitro activities of Linezolid (LNZ), Vancomycin (V) and Teicoplanin (T) against Gram Positive Organisms Isolated in the North West Area of Spain. ICAAC -2006-12-19
B. Fernandez, LP Barbeyto
- Aumento de la producción de BLEE y de la resistencia a Ciprofloxacina en 12.400 aislamientos de sangre de *Escherichia coli*: Resultados da rede REVERA- EARSS DURANTE 2001 -2005.
- Disminución de la resistencia a penicilina en 3.186 aislamientos de sangre y LCR de *Streptococcus pneumoniae* en España: Resultados da rede REVERA-EARSS durante 2001-2005. SEIMC – Valencia 2006.
- Present Situation of Resistance to Antimicrobials of *Streptococcus pneumoniae* in Spain: a Nationwide Prevalence Study. ICAAC 2006.
- Infecciones por VIH – 2 y HTLV – 1/2 en España.
Grupo Español de Estudio del VIH – 2 y HTLV – 1/2. Dr. García Costa.
- Se debería recomendar el cribado de la infección por el virus Linfotrópico humano de células T de tipo 1 en las mujeres embarazadas.
Grupo Español de Estudio de la infección por el HTLV 1/2. Dr. García Costa.
- Hospital – based surveillance for HTLV – 1/2. Infections in Spain
Grupo Español de Estudio de la infección por el HTLV 1/2.
- Hospital – based surveillance for HTLV – 1/2. Infections in Spain
Grupo Español de Estudio de la infección por el HTLV 1/2. Dr. García Costa.
- Isolation and Biological Characterization of HIV-1 BG Intersubtype Recombinants and Other Genetic Forms Circulating in Galicia, Spain. Grupo para estudio de las resistencias a Antiretroviral en Galicia. Dr. García Costa.

ESTUDOS MULTICÉNTRICOS

- European Antimicrobial Resistance Surveillance System (Grupo EARSS). Laboratorio membro da Rede Europea de vixilancia da Resistencia a antibióticos.
- S.A.R.M: *S. Aureus* resistentes a meticilina y Enterococos resistentes a glucopéptidos. Patrocinado por Pfizer y SOGAMIC
- Estudio de EPIDEMIOLOGIA MOLECULAR de *S. aureus* en Europa mediante SPA-TYPING na rede EARSS.
- Prevalencia de *C. difficile* en España e estado actual do diagnóstico de infección por *C. difficile* nos distintos laboratorios.
- Estudio de Zigomicetos a nivel nacional. Polo grupo de estudo de infección fúngica invasora. (MICOMED – SEIMC).
- Proyecto GEIH-BLEES 2006: B-lactamasas de espectro extendido en Enterobacterias aisladas en muestras clínicas: II Estudio multicéntrico español. Grupo de estudio de infección hospitalaria (GEIH). SEIMC
- SAUCE -4: Estudio epidemiológico, prospectivo, multicéntrico da susceptibilidade antimicrobiana de illamentos bacterianos consecutivos procedentes de mostras do tracto respiratorio recollidos durante un período de 12 meses. Promotor GlaxoSmithKline, S.A.
- VI Estudio Multicéntrico Nacional de Prevalencia de Estafilococos en España. Coordinado polo Hospital Gregorio Marañón.
- Estudio de la Infección Fúngica Invasora (MICOMED) coordinado pola SEIMC

Nefroloxía

CURSOS E CONFERENCIAS

XVII JORNADAS DE HIPERTENSIÓN ARTERIAL Ourense
Novembro 2006

- Epidemioloxía de la Enfermedad renal oculta.
- Dislipemia, Enfermedad renal oculta y Aterotrombosis. Mecanismos patogénicos
- Dislipemia, Síndrome metabólico y ERCO. Opciones terapéuticas
- Dislipemia. Cardiopatía isquémica y ERCO.

CONFERENCIAS

- Controversia en Hemodiálisis Diaria Diálisis Domiciliaria. Experiencia de un Hospital que comienza.
A. Otero
XXVIII Jornadas Nefrológicas Castrenses Madrid, marzo 2006
- Prevención secundaria de la ERC y remisión precoz a los servicios de nefroloxía
A. Otero
XIII Congreso de la Sociedad Gallega de HTA, novembro 2006
- La enfermedad renal crónica oculta. Un problema de salud Pública
A. Otero. Complejo Hospitalario de Ourense novembro 2006

PUBLICACIONES CIENTÍFICAS

- Control de la presión arterial en pacientes con IRC en España: Estudio transversal
Estudio COPRARENAL
A.Otero Estudio Cooperativo
Journal of Hipertensión 24,2.2006

COMUNICACIONES A CONGRESOS

- Prevalencia de los FRV según el grado de enfermedad renal oculta
A.Otero
XVII Reunión de Invierno de Nefroloxía. Huesca, marzo 2007
- Controversia en Hemodiálisis Diaria Diálisis Domiciliaria. Experiencia de un hospital que comienza
A.Otero
XVIII Jornadas Nefrológicas Castrenses Madrid marzo 2006

- Índice Hiperbárico (IHB) en embarazadas. Necesidad de definir un perfil clínico de riesgo.
E. Novoa, Branco; MP Borrajo; C Vartillas; A. Mojón; A. Outeiro
XXXVI Congreso Nacional da SEN Madrid outubro 2006
V Congreso Iberoamericano de nefroloxía outubro 2006
- Estudio Epidemiolóxico, prospectivo, multicéntrico de seguimiento de pacientes no anémicos con enfermedad renal crónica estadio 3 NFK/KDOQI que desarrollan anemia de orixen renal. Datos basales
A.Otero Estudio Cooperativo
XXXVI Congreso Nacional da SEN Madrid, outubro 2006
V Congreso Iberoamericano de Nefroloxía, outubro 2006
- Prevención secundaria de la ERC y remisión precoz a los servicios de nefroloxía
A.Otero
XIII Congreso de la Sociedad Gallega de HTA, novembro 2006
- Inercia clínica y presión arterial en Diálisis Peritoneal Necesidad de MAPA/ 48 horas
E. Novoa, R Blanco, C Perez Melon; MP Borrajo, A. Otero, A. Mojón
XIII Congreso de la Sociedad Gallega de HTA novembro 2006
- Ritmo Circadiano e Hipertensión arterial en Diálisis Peritoneal
R. Blanco García, E Novoa Fdz, MP Borrajo, C Perez Melon, R Hermida
II Reunión Nacional Sociedad Española de Hipertensión Arterial. Madrid 2006
- Hipertensión arterial en DPCA
C Perez Melon; E Novoa Fdz; R Blanco Garcia
XVII Reunión Gallega de Diálisis Peritoneal Vigo, decembro 2006
- Influencia de la consulta de prediálisis en el modelo terapéutico
A.Otero
XVII Reunión Gallega de Diálisis Peritoneal Vigo, decembro 2006
- PREMIO CÉSAR LLAMAZARES DE LA SOCIEDAD ESPAÑOLA DE NEFROLOGÍA
MEJOR TRABAJO ORIGINAL 2005
ENFERMEDAD RENAL CRÓNICA OCULTA (ERCO) Y FACTORES DE RIESGO VASCULAR (FRV) ASOCIADOS. ESTUDIO EPIDEMIOLOGICO
A.Otero Giz; A. Abelleira; P. Gayoso.
Nefroloxía XXV, 2, 2005

Pneumología

PUBLICACIONES EN REVISTAS CIENTÍFICAS

- Blanco J, Abal J, Rocha F. Derrame pleural y toxocariasis. *Med Clin (Barc)* 2006; 126 (2): 75.
- Sánchez de Cos, J, Miravet L, Abal J, Nuñez A, Hernández J, Castañar AM, Muñoz FJ, García L, Angel M, Montero MC, Allende J, Sánchez I. Estudio multicéntrico epidemiológico clínico de cáncer de pulmón en España (estudio EpiclicP-2003). *Arch. Bronconeumol* 2006; 42 (9): 446-452.
- Abal Arca J, Blanco Ramos MA, García de la Infanta R, Pérez López C, González Pérez L, Lamela López J. Coste hospitalario del diagnóstico del cáncer de pulmón. *Arch. Bronconeumol* 2006; 42 (11): 569-574.
- Abal Arca J. EPOC con prueba broncodilatadora positiva. EPOC leve: experiencias en Neumología. Eds: Echave Sustaeta JM, García Luján R, Sayas J. Drug Farma SL, 2006: pp. 71-72.
- Abal Arca J. Cáncer de pulmón en un paciente con EPOC grave. EPOC grave: experiencia en Neumología. Eds: Echave Sustaeta JM, García Luján R, Sayas J. Drug Farma SL, 2006: pp. 13-15.
- Alvarez Gutierrez FJ, Miravilles M, Calle M, Gobartt E, López F, Martín A y el grupo multicéntrico EIME (Abal J, participante del grupo EIME). Impacto de la EPOC en la vida diaria de los pacientes. Resultados del estudio multicéntrico EIME. *Arch. Bronconeumol* 2007; 43 (2): 64-72.
- JJ Blanco Pérez, JM García Pazos, J. Abal Arca, A. Rodríguez Canal, M. Tumbeiro Novoa, C. Miranda Vallina. Actinomicosis torácica. *Pneuma* nº 5, 108-110. Julio 2006.

ESTUDIOS DE INVESTIGACIÓN

- Libro blanco Macroestudio Prospectivo "Delphi". El futuro en España de la antibioticoterapia en las infecciones respiratorias. Nilo Industria Gráfica, SA. 2006. J. Abal Arca, participante no estudio.

COMUNICACIONES A CONGRESOS

- J Abal, MA blanco, M Tumbeiro, JM García, P Prieto, M Riu. Estudio epidemiológico clínico de cáncer de pulmón en el año 2003. XXXIX Congreso Nacional SEPA. Sevilla 3-5 xuño 2006.
- J. Abal, MA Blanco, P Gayoso, JL Firvida, MD López, S Gil. Análisis de la supervivencia del cáncer de pulmón. XXXIX Congreso Nacional SEPA. Sevilla 3-5 xuño 2006.
- JJ Blanco, I. Parente, Mariluz Santalla, M. Rodríguez, P. Marcos. Consulta de deshabituación tabáquica. Experiencia de un años. XXIII Reunión Anual de la SOGA-PAR. A Coruña 2006.
- Varias comunicacions ao Congreso "IIª Jornadas de Patología Respiratoria en Atención Primaria". setembro 2006.

PREMIOS E NOMEAMENTOS

- Máster Universitario en tabaquismo. JJ Blanco. Universidade de Cantabria.
- XXI Premio Cabaleiro Goas do Ilustre Colegio Oficial de Médicos de Ourense. "Estudio epidemiológico del cáncer de pulmón en la provincia de Ourense". J. Abal, P. Marcos, M. Blanco. 2006.

Neurofisioloxía clínica

PARTICIPACIÓN EN CURSOS E CONGRESOS

- XANEIRO DE 2006
Curso de Actualización en Psiquiatría. Barcelona.
Dr., José Luis Pérez Cid
- FEBREIRO DE 2006
Curso de Actualización en Psiquiatría. Madrid
Dr. José Luis Pérez Cid
- MARZO DE 2006
XV Curso de Neuropsiquiatría. Vitoria
Dr. José Luis Pérez Cid
- ABRIL DE 2006
Conferencia sobre “El Botellón”. Ourense. Caixa Galicia
Dr. José Luis Pérez Cid
- MAIO DE 2006
Participación no tratamento Monoterápico con Lamotrigina en epilepsia
Dr. José Luis Pérez Cid
- XUÑO DE 2006
Congreso Mundial de Epilepsia. Chicago
Dr. José Luis Pérez Cid.
- XULLO DE 2006
Mesa Redonda sobre antipsicóticos atípicos. Ourense
Dr. José Luis Pérez Cid
Dra. M^ª Mercedes Rebolleda
Dra. Saioa San Martín.
- SETEMBRO DE 2006
Participación no estudo epidemiolóxico sobre o manexo do paciente con epilepsia de recente diagnóstico e fracaso da primeira monoterapia. Estudio SWITCH.
Dr. José Luis Pérez Cid.

Pediatría

PUBLICACIONES

- "EFICACIA A LARGO PLAZO DEL TRATAMIENTO CON SIL-DENAFILO Y/O BOSETÁN EN JÓVENES Y NIÑOS CON HIPERTENSIÓN PULMONAR IDIOPÁTICA Y SITUACIÓN EISENMENGER"
Drs.: Raposo Sonenfeld I., Otero González I., Blanco Aparicio M., Ferrer Barba A., Medrano López C., Alonso Fernández M., Fuster Siebert M., López Abel B., Carballal Mariño M
Libro de Comunicaciones del IV Congreso Nacional de Cardiología Pediátrica y Cardiopatías Congénitas, maio de 2006
- "VÓLVULO GÁSTRICO EN EL NIÑO: TRATAMIENTO ENDOSCÓPICO"
Drs.: M. Mantecón, M^a C. García, M^a P. Vior, S.M^a. Rey, C. Lorenzo, Y. Pérez e C. García
Anales de Pediatría, 2006; 64-3: 47
- "HEMORRAGIA DIGESTIVA EN EDAD PEDIÁTRICA. ANÁLISIS DE UNA CASUÍSTICA DE 122 OBSERVACIONES"
Drs.: M^aC. García, C. Lorenzo, S. M^a. Rey, M. Mantecón, M^a P. Vior, C.M^a. Rodríguez, P. Pernas, Y. Pérez, C. García e F. Martínón
Anales de Pediatría, 2006; 64-3: 50-51
- "RAQUITISMO CARENCIAL. UNA ENFERMEDAD EMERGENTE EN GALICIA"
Drs.: C. García-Cendón, Y. Pérez, P. Pernas, G. Nóvoa, C. García, F. Martínón, M^aP. Vior e M. Mantecón
Anales de Pediatría, 2006; 64-3: 87
- "LA ENFERMEDAD CELÍACA, ¿UNA ENFERMEDAD QUE ESTÁ CAMBIANDO?"
Drs.: P. Pernas, Y. Pérez, M^aP. Vior, C. García-Cendón, M. Mantecón, C.M^a. Rodríguez, A. Barasoain, C. García, S. Fernández e F. Martínón.
Anales de Pediatría, 2006; 64-3:103
- "METAHEMOGLOBINEMIA CAUSA DE CIANOSIS INEXPLICADA: A PROPÓSITO DE UN CASO"
Drs.: P. Pernas, M^aP. Vior, M. Mantecón, Y. Pérez, C. García-Cendón, C.M^a. Rodríguez, M^aC. García, T. González, B. López e F. Martínón.
Anales de Pediatría, 2006; 64-3: 121
- "ECTASIA PIÉLICA PERINATAL, ¿MARCADOR DE RIESGO?"
Drs.: Y. Pérez, P. Pernas, M. Mantecón, C. García-Cendón, M^aP. Vior, A. R. Do Forno, M. Vázquez e F. Martínón
Anales de Pediatría, 2006; 64-3: 135-136.
- 3.8. "A PROPÓSITO DE UN ACONTECIMIENTO PAROXÍSTICO NO EPILÉPTICO EN LA INFANCIA"
Drs.: M^a P. Vior, C.M^a. Rodríguez, M. Mantecón, S.M^a. Rey, P. Pernas, M^a C. García, C. García-Cendón e F. Martínón.
Anales de Pediatría, 2006; 64-3: 213.
- "ASOCIACIÓN DE HEMIHIPERTROFIA Y LINFEDEMA CONGÉNITO"
Drs.: P. Pernas, C. García-Cendón, M. Mantecón, Y. Pérez, M^a Paz Vior, C.M^a. Rodríguez, M^a C. García, T. González, R.M^a. Galindo e F. Martínón.
Anales de Pediatría, 2006; 64-3: 258-259.
- "SOBRE UNA CASUÍSTICA DE SÍNDROME DE KLIPER-TRENAUNAY-WEBER"
Drs.: P.Pernas Gómez, M. Mantecón Ruiz, Y. Pérez Saldeño, T. González López, C. García Cendón, M.C. García Barreiro, M. P.Vior. C. Lorenzo Legerén, F. Martínón Sánchez.
Boletín da SOPEGA setembro 2006; 170-171
- "ICTIOSIS Y ENFERMEDADES DE LA QUERATINIZACIÓN"
Drs.: M.C.García Barreiro, C.M.Rodríguez Rodríguez, J.F. Hurtado Díaz, M. Mantecón Ruiz, P.Pernas López, Y. Pérez Saldeño, M.P.Vior Álvarez, F. Martínón Sánchez
Boletín da SOPEGA, setembro de 2006;169
- "SOBRE UNA CASUÍSTICA DE GENODERMATOSIS PIGMENTARIAS"
Drs.: M.C. García Barreiro, M.P.Vior Álvarez, A. Táboas Pereira, C.M. Rodríguez Rodríguez, M. Mantecón Ruiz, P. Pernas Gómez, F. Martínón Sánchez
Boletín da SOPEGA, setembro de 2006; 168
- "A PROPÓSITO DE LA OBESIDAD MÓRBIDA Y SUS COMPLICACIONES"
Drs.: M. Mantecón Ruiz, C. Rodríguez Rodríguez, A. Táboas Pereira, M.P. Vior Alvarez, C. García Cendón, Y. Pérez Saldeño, P. Pernas Gómez, M.C. García Barreiro, F. Martínón Sánchez
Boletín de la SOPEGA, setembro de 2006;163-164
- "PALUDISMO IMPORTADO: UNA ENFERMEDAD EMERGENTE"
Drs.: M. Mantecón Ruiz, M.P.Vior Álvarez, C.M. Rodríguez Rodríguez, A. Táboas Pereira, Y. Pérez Saldeño, P. Pernas Gómez, P. Fariña Guerrero, B. López Abel, C. Lorenzo Legerén, F. Martínón Sánchez
Boletín da SOPEGA, setembro de 2006; 159-160
- "METAHEMOGLOBINEMIA CAUSA INEXPLICADA DE CIANOSIS; A PROPÓSITO DE UN CASO"
Drs.: P. Pernas Gómez, Y. Pérez Saldeño, C. García Cendón, A. Táboas Pereira, J.F. Hurtado Díaz, C. Rodríguez Rodríguez, M.C.García Barreiro, P. Vior Álvarez, M. Mantecón Ruiz, T. González González, B. López Abel, F. Martínón Sánchez
Boletín da SOPEGA, setembro de 2006; 156
- "QUISTE ÓSEO GIGANTE PROXIMAL DE FÉMUR"
Drs.: L. De la Torre Deza, J.M. Morales González, D. Novillo Casal, S. Villardefrancos Gil, M. Méndez Álvarez, A. Izquierdo Santos, J.R. Quiroga Gayoso
Boletín da SOPEGA, setembro de 2006; 139
- "CONTRACTURA CONGÉNITA DEL ABDUCTOR DE LA CADERA EN EL R.N."
Drs.: L. De la Torre Deza, J.M. Morales González, D. Novillo Casal, S. Villardefrancos Gil, M. Méndez Álvarez, A. Izquierdo Santos, J.R. Quiroga Gayoso
Boletín da SOPEGA, setembro de 2006; 137
- "PIE ZAMBO TAPILES EQUINO-VARO. TRATAMIENTO CON PROTOCOLO DE PONSETI"
Drs.: L. De la Torre Deza, J.M. Morales González, D. Novillo Casal, S. Villardefrancos Gil, M. Méndez Álvarez, A. Izquierdo Santos, J.R. Quiroga Gayoso
Boletín da SOPEGA, setembro de 2006; 138

- “CADERA EN RIESGO EN LA ENF. DE PERTHES”
Drs.: L. De la Torre Deza, J.M. Morales González, D. Novillo Casal, S. Villardefrancos Gil, M. Méndez Álvarez, A. Izquierdo Santos, J.R. Quiroga Gayoso
Boletín da SOPEGA, setembro de 2006; 136
- “DESHIDRATACIÓN HIPERNATRÉMICA ASOCIADA A LACTANCIA MATERNA”
Drs.: C. Rodríguez Rodríguez, Y. Pérez Saldeño, A. Táboas Pereira, J.F. Hurtado Díaz, P. Vior Álvarez, M. Mantecón Ruíz, C. García Cendón, F. Martinón Sánchez
Boletín da SOPEGA, setembro de 2006; 131
- “ESTUDIO RETROSPECTIVO DE PREMATUROS MENORES DE 37 SEMANAS”
Drs.: Y. Pérez Saldeño, C. Rodríguez Rodríguez, C. García Cendón, M. Mantecón Díaz, J.F. Hurtado Díaz, C. Laguna Mena, M.J. López Vidal, R. Almazán Ortega, J. Casares Mourino, F. Martinón Sánchez
Boletín da SOPEGA, setembro de 2006; 129-130
- “ECTASIAS PIÉLICAS. ¿UN PROBLEMA RESUELTO?”
Drs.: Y. Pérez Saldeño, M.P. Vior, M. Mantecón Díaz, C. García Cendón, A. Rodríguez, M. Vázquez, F. Martinón Sánchez
Boletín da SOPEGA, setembro de 2006; 111
- “ENFERMEDAD DE GRAVES VERSUS TRASTORNO PSICOPATOLÓGICO”
Drs.: M. Mantecón Ruíz, C. Rodríguez Rodríguez, M.P. Vior Álvarez, Y. Pérez Saldeño, C. García Cendón, P. Pernas Gómez, M.C. García Barreiro, F. Martinón Sánchez
Boletín da SOPEGA, setembro de 2006; 177-178
- “PROBLEMAS GINECOLÓGICOS MÁS FRECUENTES EN LA INFANCIA Y LA ADOLESCENCIA”
Dr. F. Martinón Sánchez
Boletín da SOPEGA, setembro de 2006; 11
- “CEFALEAS”
Drs.: J. M. Martinón-Sánchez e F. Martinón Sánchez
En: Cruz Hernández: Tratado de Pediatría. Ergon Ed. Madrid 2006;1890-1893
- “TRATAMIENTO ENDOSCÓPICO DE LOS URETEROCELES EN EDAD PEDIÁTRICA, ¿EFECTIVO A LARGO PLAZO?”
Drs.: S. García Saavedra, D. Peláez Mata, J.A. Álvarez Zapico, V. Álvarez Muñoz, M. Díaz Blanco, J.M. García Crespo
Cir Pediatr 2006; 19-1: 15-18
- “CADERA EN RIESGO EN LA ENF. DE PERTHES”
Drs.: M. Mantecón, M^a C. García, M^a P. Vior, S.M^a. Rey, C. Lorenzo, Y. Pérez e C. García
55 Congreso de la Asociación Española de Pediatría.
Valencia, 1-3 de xuño de 2006
- “HEMORRAGIA DIGESTIVA EN EDAD PEDIÁTRICA. ANÁLISIS DE UNA CASUÍSTICA DE 122 OBSERVACIONES”
Drs.: M^a C. García, C. Lorenzo, S. M^a. Rey, M. Mantecón, M^a P. Vior, C. M^a. Rodríguez, P. Pernas, Y. Pérez, C. García e F. Martinón
55 Congreso de la Asociación Española de Pediatría
Valencia, 1-3 de xuño de 2006
- “RAQUITISMO CARENCIAL. UNA ENFERMEDAD EMERGENTE EN GALICIA”
Drs.: C. García, Y. Pérez, P. Pernas, G. Nóvoa, C. García, F. Martinón, M^aP. Vior e M. Mantecón
55 Congreso de la Asociación Española de Pediatría
Valencia, 1-3 de xuño de 2006
- “LA ENFERMEDAD CELÍACA, ¿UNA ENFERMEDAD QUE ESTÁ CAMBIANDO?”
Drs.: P. Pernas, Y. Pérez, M^aP. Vior, C. García-Cendón, M. Mantecón, C.M^a Rodríguez, A. Barasoain, C. García, S. Fernández e F. Martinón
55 Congreso de la Asociación Española de Pediatría.
Valencia, 1-3 de xuño de 2006
- “METAHEMOGLOBINEMIA CAUSA DE CIANOSIS INEXPLICADA; A PROPÓSITO DE UN CASO”
Drs.: P. Pernas, M^aP. Vior, M. Mantecón, Y. Pérez, C. García-Cendón, C. M^a Rodríguez, M^a C. García, T. González, B. López e F. Martinón
55 Congreso de la Asociación Española de Pediatría
Valencia, 1-3 de xuño de 2006
- “ECTASIA PIÉLICA PERINATAL, ¿MARCADOR DE RIESGO?”
Drs.: Y. Pérez, P. Pernas, M. Mantecón, C. García-Cendón, M^a P. Vior, A. R. Do Forno, M. Vázquez e F. Martinón
55 Congreso de la Asociación Española de Pediatría.
Valencia, 1-3 de xuño de 2006
- “A PROPÓSITO DE UN ACONTECIMIENTO PAROXÍSTICO NO EPILÉPTICO EN LA INFANCIA”
Drs.: M^a P. Vior, C.M^a. Rodríguez, M. Mantecón, S. M^a. Rey, P. Pernas, M^a C. García, C. García-Cendón e F. Martinón
55 Congreso de la Asociación Española de Pediatría.
Valencia, 1-3 de xuño de 2006
- “ASOCIACIÓN DE HEMIHIPERTROFIA Y LINFEDEMA CONGÉNITO”
Drs.: P. Pernas, C. García-Cendón, M. Mantecón, Y. Pérez, M^aP. Vior, C.M^a. Rodríguez, M^aC. García, T. González, R. Galindo e F. Martinón.
55 Congreso de la Asociación Española de Pediatría
Valencia, 1-3 de xuño de 2006
- “SOBRE UNA CASUÍSTICA DE SÍNDROME DE KLIPER-TRENAUNAY-WEBER”
Drs.:P.Pernas Gómez, M.Mantecón Ruíz,Y.Pérez Saldeño, T.González López, C. García Cendón, M.C. García Barreiro, M. P.Vior. C. Lorenzo Legerén, F. Martinón Sánchez
LVII Congreso de la Sociedad de Pediatría de Galicia Ferrol, 29-30 de setembro de 2006
- “ICTIOSIS Y ENFERMEDADES DE LA QUERATINIZACIÓN”
Drs.: M.C. García Barreiro, C.M. Rodríguez Rodríguez, J.F.

COMUNICACIONES

- “EFICACIA A LARGO PLAZO DEL TRATAMIENTO CON SIL-DENAFILO Y/O BOSETÁN EN JÓVENES Y NIÑOS CON HIPERTENSIÓN PULMONAR IDIOPÁTICA Y SITUACIÓN EISENMENGER”
Drs.: Raposo Sonenfeld I., Otero González I., Blanco Aparicio M., Ferrer Barba A., Medrano López C., Alonso Fernández M., Fuster Siebert M., López Abel B., Carballal Mariño M
V Congreso Nacional de Cardiología Pediátrica y Cardiopatías Congénitas
A Coruña, 18-20 de maio de 2006
- “VÓLVULO GÁSTRICO EN EL NIÑO: TRATAMIENTO ENDOSCÓPICO”

- Hurtado Díaz, M. Mantecón Ruiz, P. Pernas Gómez, Y. Pérez Saldeño, M. P. Vior Álvarez F. Martinón Sánchez
LVII Congreso de la Sociedad de Pediatría de Galicia.
Ferrol, 29-30 de setembro de 2006
- “SOBRE UNA CASUÍSTICA DE GENODERMATOSIS PIGMENTARIAS”
Drs.: M.C. García Barreiro, M.P. Vior Álvarez, A. Táboas Pereira, C.M. Rodríguez Rodríguez, M. Mantecón Ruiz, P. Pernas Gómez, F. Martinón Sánchez
LVII Congreso de la Sociedad de Pediatría de Galicia
Ferrol, 29-30 de setembro de 2006
 - “A PROPÓSITO DE LA OBESIDAD MÓRBIDA Y SUS COMPLICACIONES”
Drs.: M. Mantecón Ruiz, C. Rodríguez Rodríguez, A. Táboas Pereira, M.P. Vior Álvarez, C. García Cendón, Y. Pérez Saldeño, P. Pernas Gómez, M.C. García Barreiro, F. Martinón Sánchez
LVII Congreso de la Sociedad de Pediatría de Galicia
Ferrol, 29-30 de setembro de 2006
 - “PALUDISMO IMPORTADO: UNA ENFERMEDAD EMERGENTE”
Drs.: M. Mantecón Ruiz, M.P. Vior Álvarez, C.M. Rodríguez Rodríguez, A. Táboas Pereira, Y. Pérez Saldeño, P. Pernas Gómez, P. Fariña Guerrero, B. López Abel, C. Lorenzo Legerén, F. Martinón Sánchez
LVII Congreso de la Sociedad de Pediatría de Galicia
Ferrol, 29-30 de setembro de 2006
 - “METAHEMOGLOBINEMIA CAUSA INEXPLICADA DE CIANOSIS; A PROPÓSITO DE UN CASO”
Drs.: P. Pernas Gómez, Y. Pérez Saldeño, C. García Cendón, A. Táboas Pereira, J.F. Hurtado Díaz, C. Rodríguez Rodríguez, M.C. García Barreiro, P. Vior Álvarez, M. Mantecón Ruiz, T. González González, B. López Abel, F. Martinón Sánchez
LVII Congreso de la Sociedad de Pediatría de Galicia
Ferrol, 29-30 de setembro de 2006
 - “QUISTE ÓSEO GIGANTE PROXIMAL DE FÉMUR”
Drs.: L. De la Torre Deza, J.M. Morales González, D. Novillo Casal, S. Villardefrancos Gil, M. Méndez Álvarez, A. Izquierdo Santos, J. R. Quiroga Gayoso
LVII Congreso de la Sociedad de Pediatría de Galicia
Ferrol, 29-30 de setembro de 2006
 - “CONTRACTURA CONGÉNITA DEL ABDUCTOR DE LA CADERA EN EL R.N.”
Drs.: L. De la Torre Deza, J. M. Morales González, D. Novillo Casal, S. Villardefrancos Gil, M. Méndez Álvarez, A. Izquierdo Santos, J. R. Quiroga Gayoso
LVII Congreso de la Sociedad de Pediatría de Galicia
Ferrol, 29-30 de setembro de 2006
 - “PIE ZAMBO TAPILES EQUINO-VARO. TRATAMIENTO CON PROTOCOLO DE PONSETI”
Drs.: L. De la Torre Deza, J. M. Morales González, D. Novillo Casal, S. Villardefrancos Gil, M. Méndez Álvarez, A. Izquierdo Santos, J. R. Quiroga Gayoso
LVII Congreso de la Sociedad de Pediatría de Galicia
Ferrol, 29-30 de setembro de 2006
 - “CADERA EN RIESGO EN LA ENFERMEDAD DE PERTHES”
Drs.: L. De la Torre Deza, J.M. Morales González, D. Novillo Casal, S. Villardefrancos Gil, M. Méndez Álvarez, A. Izquierdo Santos, J. R. Quiroga Gayoso
LVII Congreso de la Sociedad de Pediatría de Galicia
Ferrol, 29-30 de setembro de 2006
 - “DESHIDRATACIÓN HIPERNATRÉMICA ASOCIADA A LACTANCIA MATERNA”
Drs.: C. Rodríguez Rodríguez, Y. Pérez Saldeño, A. Táboas Pereira, J.F. Hurtado Díaz, P. Vior Álvarez, M. Mantecón Ruiz, C. García Cendón, F. Martinón Sánchez
LVII Congreso de la Sociedad de Pediatría de Galicia
Ferrol, 29-30 de setembro de 2006
 - “ESTUDIO RETROSPECTIVO DE PREMATUROS MENORES DE 37 SEMANAS”
Drs.: Y. Pérez Saldeño, C. Rodríguez Rodríguez, C. García Cendón, M. Mantecón Ruiz, J.F. Hurtado Díaz, C. Laguna Mena, M.J. López Vidal, R. Almazán Ortega, J. Casares Mourino, F. Martinón Sánchez
LVII Congreso de la Sociedad de Pediatría de Galicia
Ferrol, 29-30 de setembro de 2006
 - “ECTASIAS PIÉLICAS. ¿UN PROBLEMA RESUELTO?”
Drs.: Y. Pérez Saldeño, M.P. Vior, M. Mantecón Ruiz, C. García Cendón, A. Rodríguez, M. Vázquez, F. Martinón Sánchez
LVII Congreso de la Sociedad de Pediatría de Galicia
Ferrol, 29-30 de setembro de 2006
 - “ENFERMEDAD DE GRAVES VERSUS TRASTORNO PSICOPATOLÓGICO”
Drs.: M. Mantecón Ruiz, C. Rodríguez Rodríguez, M.P. Vior Álvarez, Y. Pérez Saldeño, C. García Cendón, P. Pernas Gómez, M.C. García Barreiro, F. Martinón Sánchez
LVII Congreso de la Sociedad de Pediatría de Galicia
Ferrol, 29-30 de setembro de 2006
 - “MALFORMACIONES DIGESTIVAS”
Drs.: M. Garrido Valenzuela, S. García Saavedra
Jornadas Internacionales de Neonatología
Santa Cruz de la Sierra (Bolivia), 26-28 de outubro de 2006
- ### CONGRESOS E REUNIONES CIENTÍFICAS
- Reunión de Consenso para la Guía de Tratamiento de la Dermatitis Atópica
Barcelona, 24 de febreiro de 2006
Participou como corredactor, o Dr. F. Martinón Sánchez.
 - Iª Reunión Nacional de Patología Funcional Urológica y Urodinámica Pediátrica.
Organizado pola Unidad de Urodinámica Pediátrica del Servicio de Cirugía Pediátrica de H. Universitario Central de Asturias
Oviedo, 30 e 31 de marzo de 2006
Asistiu a Dra. S. García-Saavedra.
 - II Encuentro de Gastroenterología Pediátrica y Nutrición
Turín, Italia, 30-31 de marzo de 2006
Asistiu o Dr. C. García Rodríguez.
 - XXVIII Reunión de la Sociedad Española de Neumología Pediátrica
Almería, 4-5 de maio de 2006
Asistiu o Dr. J. M. Tabarés Lezcano.
 - IV Congreso Nacional de Cardiología Pediátrica y Cardiopatías Congénitas

- A Coruña, 18-20 de maio de 2006
Asistiu e formou parte do Comité Organizador o Dr. B. López Abel.
- Symposium sobre “Efectos preventivos de la nutrición en la infancia”
Barcelona, 19 de mayo de 2006
Asistiu e participou o Dr. F. Martinón Sánchez.
- XIII Congreso Anual de la Sociedad Española de Gastroenterología, Hepatología y Nutrición Pediátrica
Sevilla, 24-27 de maio de 2006
Asistiu o Dr. C. García Rodríguez.
- XXth European Congreso of Perinatal Medicine
Praga, 24-26 de maio de 2006
Asistiron os Drs. F. J. Casares Mouriño e Y. Pérez Saldeño.
- Congreso de la Asociación Española de Pediatría
Valencia, 1-3 de xuño de 2006
Asistiron os Drs.: M. C. García Barreiro, M. P. Vior Álvarez, P. Pernas Gómez, C. Lorenzo Legerén, Y. Pérez Saldeño
Participación activa coas comunicacións núm. 173,181, 304, 370, 417, 470,743, 878
- 13v Pn C (Infant) European Investigator Meeting
Barcelona, 6-7 de xuño de 2006
Asistiron os Drs. F. J. Casares Mouriño, Y. Pérez Saldeño.
- XXVIII Simposio Minhoto-Galaico de Pediatría Extra-Hospitalar
Facultad de Medicina de la Universidad de Santiago de Compostela.
Sociedad de Pediatría de Galicia
Ofir (Portugal), 24 de xuño de 2006.
Asistiu e formou parte do Comité Científico o Dr. F. Martinón Sánchez.
- Europediatrcs Barcelona
Barcelona, 9-11 de setembro de 2006
Asistiron os Drs. Y. Pérez Saldeño, F. J. Casares Mouriño, P. Pernas Gómez.
- LVII Congreso de la Sociedad de Pediatría de Galicia
Ferrol, 29-30 de setembro de 2006.
Asistiron e participaron activamente os Drs. M.C. García Barreiro, Y. Pérez Saldeño, J. Hurtado Díaz, A. Táboas Pereira. O Dr. F. Martinón Sánchez foi relator da Mesa temática de Actualización Pediátrica co tema: “Problemas ginecológicos más frecuentes en la infancia y la adolescencia”.
- VII Congreso de la Sociedad Española de Neurología Pediátrica
Murcia, 11-12 de outubro de 2006
Asistiu o Dr. A. Viso Lorenzo.
- XIX Congreso Nacional SEPPNA (Sociedad Española de Psiquiatría y Psicoterapia del niño y del adolescente)
Ibiza, 12-14 de outubro de 2006
Asistiron os Drs. F. Diéguez Pazos e A. Táboas Pereira.
- Congreso Europeo de Neumología Pediátrica
Praga, 19-20 de outubro de 2006
Asistiu o Dr. J. M. Tabarés Lezcano.
- XXXII Congreso Nacional Nefrología Pediátrica
Oviedo, 2-3 de novembro de 2006
Asistiu o Dr. A. Rodríguez Do Forno.
- XI Reunión da Sociedade Galega de Gastroenteroloxía, Hepatoloxía e Nutrición Pediátrica
Lestrobe (A Coruña), 3 e 4 de novembro 2006
Asistiu e formou parte do Comité Organizador o Dr. C. García Rodríguez.
- VI Symposium SHS sobre Errores Congénitos de Metabolismo
Madrid, 17 de novembro de 2006
Asistiu a Dra. P. Pernas Gómez
- III Reunión Nacional da Sociedad Española de Cuidados Intensivos Pediátricos (SECIP). Hospital Gregorio Marañón de Madrid
Madrid, 17-18 de novembro de 20006
Asistiron os Drs. J. M. Garrido Pedraz e S. Rey García.
- Reunión del Grupo de Trabajo para la Implementación de la Vacunación Antirrotavirus en Europa (Grupo PROTECT)
Barcelona, 24 de novembro de 2006
Asistiu a Dra. C. Lorenzo Legerén.
- V Reunión de Neuropediatras de Galicia
antiago de Compostela, 25 de novembro de 2006
Participaron activamente os Drs. A. Viso Lorenzo e C. Mª Rodríguez Rodríguez.
- 11as Jornadas de Actualización de Enfermedades Infecciosas.
Organiza Complexo Hospitalario de Ourense.
Asistiron as Dras. C. Lorenzo Legerén, S. Rey García, J. F. Hurtado Díaz.
Ourense, 29 de novembro de 2006.
- III Reunión Da SOGACOPAL (Sociedade Galega de Coidados Paliativos)
Laiás, (Ourense), 1 e 2 de decembro de 2006
Asistiu o Dr. A. Fuentes Varela e a enfermera Sra. Rivera Estévez.
- Sesión Científica organizada por Academia Médico-Quirúrgica de Ourense.
Ourense, 14 de decembro de 2006.
Asistiron os pediatras hospitalarios e extrahospitalarios.
Participación activa como relator do Dr. C. García Rodríguez co tema “Actualizaciones en Digestivo infantil”.

ASISTENCIA A CURSOS E ESTANCIAS DE PERFECCIONAMENTO

- Curso sobre Avances en Neumología Pediátrica
Organizado pola Sección de Neumología Infantil del H. Universitario Virgen Macarena, Unidad de Neumología Infantil, e H. Universitario de Valme
Asistiu a Dra. C. García Cendón.
Sevilla, 20-21 xaneiro de 2006
- XLV Curs de Divulgació de la Societat Catalana de Pediatría
Asistiu a Dra. C. García Cendón.
Barcelona, 12, 19, 26 de xaneiro e 2 de febreiro de 2006

- Curso de Epilepsia.
Asistiu el Dr. A. Viso Lorenzo.
Madrid, 27-28 de xaneiro de 2006
- Sintomatoloxía respiratoria no paciente pediátrico
Asistiron os Drs. S. Rey García, C. Lorenzo Legerén, J. M. Tabarés Lezcano, M. Mantecón Ruíz.
Santiago de Compostela, 9 de febreiro de 2006
- III Curso de Neumología Pediátrica.
Asistiron as Dras.: C. M. Rodríguez Rodríguez e M.C. García Barreiro
O Escorial, Madrid, 9-11 de febreiro de 2006
- XIV Curso de Ventilación Mecánica Pediátrica y Neonatal.
Grupo respiratorio da SECIP. Organiza UCI pediátrica do H. Universitario Central de Asturias. Asociación Asturiana de C. I. Pediátrica
Asistiron as Dras. P. Pernas Gómez e Y. Pérez Saldeño.
Oviedo, 22-25 de marzo de 2006
- XIII Curso sobre Progresos en Endocrinología Pediátrica
Asistiron as Dras. M. Mantecón Ruíz, M. P. Vior Álvarez, G. Novoa Gómez, S. Rey García.
Santiago de Compostela, 24-25 de marzo de 2006
- Curso de Experto en Vacinas.
Asociación Española de Pediatría, 1er Curso Multimedia formación en vacinas
Obtén título de Experto Universitario da Universidad Complutense o Dr. J.M. Garrido Pedraz.
Madrid, de abril a setembro de 2006
- Curso de Gastroenteroloxía y Nutrición Pediátrica.
Curso avalado pola Sociedad de Gastroenterología Pediátrica, Hepatología y Nutrición Pediátrica (SEGHNP)
Asistiron as Dras. P. Pernas Gómez e Y. Pérez Saldeño
Valencia, 25-27 de abril de 2006
- Curso de Asma GSK
Asistiron os Dres. J.M. Tabarés Lezcano e C. García Cendón.
Alacante, 28 de abril de 2006
- Curso para Residentes de Cuarto Año de la Especialidad de Pediatría a Nivel Nacional. Tema Central: Gastroenterología Pediátrica (avalado por AEP, Fundación Carlos Vázquez y FESNAD)
Asistiron as Dras. C. García Cendón e C. M. Rodríguez Rodríguez.
Madrid, 3-6 de maio de 2006
- Curso teórico-práctico de Ventilación Mecánica en Pediatría y Vía Aérea Dificil
Hospital Niño Jesús de Madrid
Asistiu a Dra. S. Rey García.
Madrid, 17-20 de maio de 2006
- XVII Curso Internacional de Avances en Nefrología Pediátrica.
Organiza a Sección de Nefrología Pediátrica do Departamento de Pediatría do Hospital Universitario Central de Asturias e a Universidad de Oviedo
Asistiron as Dras. M. Mantecón Ruíz e M.P. Vior Álvarez
Oviedo, 18-19 de maio de 2006
- Curso Teórico-Práctico de RCP Pediátrica y Neonatal Avanzada
Hospital de Niño Jesús de Madrid
Asistiu o Dr. J. M. Garrido Pedraz.
Madrid, 12-16 de xuño de 2006
- Curso de Reanimación Neonatal
Hospital Sant Joan de Déu de Barcelona
Asistiu a Dra. P. Pernas Gómez.
Barcelona, 20 e 21 de setembro de 2006
- I Curso de Neumología Pediátrica
Organiza a Unidade de Pneumoloxía e Alerxia Pediátrica do Complexo Hospitalario de Ourense (Dr. J. M. Tabarés Lezcano).
Asistiron os Drs.: A. Táboas Pereira, J. Hurtado Díaz, C. Rodríguez Rodríguez, J. M. Iglesias Meleiro, A. Villares Porto-Dominguez, M. C. García Barreiro, M. P. Vior Álvarez, Mónica Mantecón Ruíz, J. L. García Rodríguez, C. García Rodríguez.
Participou como moderador da mesa redonda "Actualización en Neumología Pediátrica" o Dr. J. M. Tabarés Lezcano.
Conferencia de clausura: "Pasos y cosas de la Neumología Pediátrica de ayer y de hoy": Dr. F. Martín Sánchez
Ourense, 6-7 de outubro de 2006
- Curso de Instructor de Ventilación Mecánica Pediátrica y Neonatal.
Grupo Respiratorio de la SECIP (Sociedad Española de Intensivos Pediátricos) Hospital Gregorio Marañón de Madrid
Asistiu e obtivo título de Instrutor de Ventilación Mecánica Pediátrica e Neonatal o Dr. J. M. Garrido Pedraz.
Madrid, 16-17 de outubro de 2006
- Curso de Instructores RCP Pediátrica y Neonatal
Grupo Español de RCP Pediátrica y Neonatal. Hospital La Paz de Madrid
Asistiu e obtivo título de Instrutor RCP Pediátrica y Neonatal o Dr. J. M. Garrido Pedraz.
Madrid, 19-21 de outubro de 2006
- Curso de Reanimación Cardiopulmonar Pediátrica.
Asistiron as Dras. M. Mantecón Ruíz, M. P. Vior Álvarez, A. Táboas Pereira.
Santiago de Compostela, 23-24 de outubro de 2006
- Curso "Actualizaciones RCP Pediátrica"
Asistiu a Dra. S. Rey García.
Santiago de Compostela, 8 de novembro de 2006
- Curso "Trastorno de Déficit de Atención e Hiperactividad"
Asistiu a Dra. Cristina Lorenzo Legerén.
Participación activa como relator do Dr. A. Viso Lorenzo co tema: "TDAH TRASTORNO NEUROBIOLÓGICO".
Ourense, 8 de novembro de 2006
- Curso: "Soporte Vital Avanzado del Trauma Infantil Grave"
Organiza o Centro de Estudios en Medicina de Urgencia da "Fundación Marqués de Valdecilla"
Asistiron os Drs. J. M. Iglesias Meleiro e C. M. Rodríguez Rodríguez.
Santander, 16-18 de novembro de 2006

- Taller de Técnicas de Depuración Extrarenal. III Reunión Nacional de la Sociedad española de Cuidados Intensivos Pediátricos (SECIP). Hospital Gregorio Marañón de Madrid. Asistiu o Dr. J. M. Garrido Pedraz. Madrid, 17-18 de novembro de 2006
- Curso: "Gastronomía en el Fallo del Medro para el profesional pediátrico hospitalario". Imparte el servicio de Gastroenterología del Hospital Sant Joan de Déu. Asistiu a Dra. P. Pernas Gómez. Barcelona, 21 de novembro de 2006
- "Ferramentas, búsqueda e recuperación da información na base de datos EMBASE". Asistiu a Dra. S. García Saavedra. Ourense, 21 e 22 de novembro de 2006
- X Curso Avances en Neumología Pediátrica. Hospital Vall D Hebron de Barcelona. Asistiron as Dras. M. T. González López, P. Pernas Gómez. Barcelona, 24 e 25 de novembro de 2006
- Tratamiento del Asma en la edad Pediátrica. Asistiron os Drs. S. Rey García y A. Viso Lorenzo. Ourense, 29 de novembro de 2006

NOMEAMENTOS, DISTINCIÓNS E MÉRITOS

- O Dr. Arturo Fuentes Varela foi reelixido presidente do Comité Asistencial Ético do Complexo Hospitalario de Ourense. Ourense, xaneiro de 2006
- A Comisión de Docencia do Complexo Hospitalario de Ourense, concedeu unha rotación, en comisión de servizos, no Hospital Vall de Hebrón de Barcelona, no Servizo de Neumología Pediátrica durante os meses de xaneiro, febreiro e marzo de 2006, á Dra. Clara García Cendón.
- A Comisión de Docencia del Complexo Hospitalario de Ourense, concedeu unha rotación, en comisión de servizos, no Hospital Sant Joan de Déu de Barcelona, na Unidade de Gastroenterología y Nutrición durante os meses de setembro, outubro e novembro de 2006 á Dra. Patricia Pernas Gómez.
- A Asociación Española de Pediatría concedeu unha bolsa de estancia curta á Dra. Celia María Rodríguez Rodríguez no Servizo de Críticos e Urgencias de Pediatría do Complexo Hospitalario Universitario de Santiago de Compostela no ano 2006.
- Premio ao póster "Paludismo importado: Una enfermedad emergente" presentada no LVII Congreso de la Sociedad de Pediatría de Galicia realizado en Ferrol o 29 e 30 de setembro de 2006 á Dra. Andrea Táboas Pereira.
- Terceiro Premio a la Comunicación presentado no LVII Congreso de la Sociedad de Pediatría de Galicia realizado en Ferrol o 29 e 30 de setembro de 2006, á Dra. Yolanda Pérez Saldeño polo traballo "Ectasia Piélica Prenatal, ¿Marcador de riesgo?".
- Na reunión realizada o día 20 de novembro de 2006, o Tribunal Calificador nomeado pola Comisión de Docencia do Complexo Hospitalario de Ourense acorda a concesión de un dos dous Premios a los mejores trabajos científicos presentados durante el año 2006 á Dra. Yolanda Pérez Saldeño, Residente de Pediatría y Áreas Específicas polo traballo "Ectasia piélica ¿un problema resuelto?".
- Dr. Arturo Fuentes Varela foi reelixido presidente da Comisión de Ética y Deontología del Colegio Oficial de Médicos de Ourense. Ourense, novembro de 2006
- XXII Premio Manuel Cabaleiro Goas, Colegio Oficial de Médicos de Ourense, aos Drs. Yolanda Pérez Saldeño e Alfredo Rodríguez Do Forno polo traballo titulado "Ectasia piélica prenatal. ¿Marcador de Riesgo?". Ourense, decembro 2006
- Bernardo López Abel recibiu da Sociedad Española de Cardiología Infantil y Cardiopatías Congénitas a Acreditación en Cardiología Pediátrica por proposta da Sociedad Española de Cardiología Pediátrica. Madrid, decembro de 2006

TESES DOUTORAIS E TRABALLOS DE INVESTIGACIÓN DO DIPLOMA DE ESTUDOS AVANZADOS

Traballos de investigación para a obtención do Diploma de Estudos Avanzados do Programa de Doutoramento de Ciencias da Saúde durante o ano 2006

- "BRONQUIOLITIS: Estudio durante los años 2003,2004 y 2005 en Ourense". Autor: Gabriel González Vázquez: médico especialista en medicina familiar y comunitaria. Titor: Dr. José Luis García Rodríguez
- "ESTUDIO CLÍNICO EPIDEMIOLÓGICO DE LAS NEUMOMÍAS ADQUIRIDAS EN LA COMUNIDAD HOSPITALIZADA EN EL DEPARTAMENTO DE PEDIATRÍA DEL COMPLEXO HOSPITALARIO DE OURENSE". Novembro 2002 – outubro 2005. Autora: María José López Cortiñas: médico especialista en medicina familiar y comunitaria. Titor: Dr. José Luis García Rodríguez
- "ECTASIA PIÉLICA ¿MARCADOR DE RIESGO?". Autora: Yolanda Pérez Saldeño: Residente de 3º ano de Pediatría. Ano 2006. Titor: Dr. Federico Martinón Sánchez

CONFERENCIAS

- Título: "PROBLEMAS GINECOLÓGICOS MÁS FRECUENTES EN LA INFANCIA Y LA ADOLESCENCIA". Conferenciante: Dr. Federico Martinón Sánchez. LVII Congreso de la Sociedad de Pediatría de Galicia; Ferrol, 29-30 de setembro de 2006
- Título: "CASOS Y COSAS DE LA NEUMOLOGÍA PEDIÁTRICA DE AYER Y DE HOY". Conferenciante: Dr. Federico Martinón Sánchez. I Curso de Neumología Pediátrica. Ourense, 7 outubro de 2006
- Título: "ACTITUD A SEGUIR ANTE UN ACCIDENTADO DE TRÁFICO". Conferenciante: Dra. Susana Rey García

Ciclo de conferencias " UNA MEDICINA AL SERVICIO DE LA SALUD
Real Academia de Medicina y Cirugía de Galicia
O Carballiño, (Ourense), 27 de outubro de 2006

- Título: "TRANSTORNOS ALIMENTICIOS"
Conferenciante: Dr. Carlos García Rodríguez
Ciclo de conferencias " UNA MEDICINA AL SERVICIO DE LA SALUD"
Real Academia de Medicina y Cirugía de Galicia
Ourense, 15 de novembro de 2006
- Título: "PRESENCIA DE LA ASOCIACIÓN DE PROSAC"
Conferenciante: Dr. Arturo Fuentes Varela
1as Jornadas Gallegas de PROSAC
Ourense, 19 de novembro de 2006
- Título: "ACTUALIZACIÓN EN LA PREVENCIÓN GASTROENTERITIS POR ROTAVIRUS"
Ciclo de reunións pediátricas sobre actualizacións en infectoloxía
Conferenciante: Dr. Federico Martín Sánchez
Ourense, 22 de novembro de 2006
- Título: "MONTELUKAST EN LOS SÍNTOMAS RESPIRATORIOS DEL NIÑO"
Conferencia dirixida a pediatras de Atención Primaria
Conferenciante: Dr. J. M. Tabarés Lezcano
Ourense, 28 de novembro de 2006

CURSOS DITADOS

- Cursos de Doctorado en Ciencias de la Salud do Terceiro Ciclo da Universidade de Vigo para o bienio 2005-2007 impartidos polo Departamento de Pediatría do Complexo Hospitalario de Ourense durante o ano 2006
- "HIPERANDROGENISMO EN LA INFANCIA Y EN LA ADOLESCENCIA"
Xaneiro 2006
Profesor responsable: Dr. Federico. Martín Sánchez
- "NEUROOFTALMOLOGÍA PEDIÁTRICA"
Xaneiro 2006
Prof. responsable: Dr. Ramón Lorente Moore.
- "PATOLOGÍA DEL NIÑO INMIGRANTE EN ESPAÑA"
Febreiro 2006
Prof. responsable: Dr. José Luis García Rodríguez
- "PROPEDÉUTICA Y DIAGNÓSTICO DIFERENCIAL EN PEDIATRÍA"
Marzo 2006
Prof. responsable: Dr. Federico Martín Sánchez
- "ASISTENCIA INTEGRAL AL NIÑO CON PATOLOGÍA CRÓNICA"
Marzo e abril 2006
Prof. responsable: Dr. José Luis García Rodríguez
- "NIÑOS DE RIESGO"
Maio 2006
Prof. responsable: Dr. Federico Martín Sánchez
- "URGENCIAS TOXICOLÓGICAS"
Xuño 2006
Prof. responsable: Dr. José Luis García Rodríguez

- "INFECCIONES DE ORIGEN PRENATAL"
Decembro 2006
Prof. responsable: Dr. Constantino Abades Álvarez
- Curso de Introducción a la Bioética para MIR 2006
Aula de docencia do Complexo Hospitalario de Ourense
Relator: Dr. Arturo Fuentes Varela
Ourense, 2, 3 e 4 de outubro de 2006
- Curso "Trastorno de Déficit de Atención e Hiperactividad"
Relator: Dr. Augusto Viso Lorenzo
Ourense, 8 de novembro de 2006
- Curso "Suicidio, suicidio asistido y eutanasia"
Organizado pola Fundación Pública Escola Galega de Administración Sanitaria (FEGAS).
Relator: Dr. Arturo Fuentes Varela
Ourense, 10 de novembro de 2006
- Curso "Suicidio, suicidio asistido y eutanasia"
Organizado pola Fundación Pública Escola Galega de Administración Sanitaria (FEGAS).
Relator: Dr. Arturo Fuentes Varela.
Santiago de Compostela, 24 de novembro de 2006

SESIÓNS CLÍNICAS

- "RETINOPATÍA DEL PREMATURO"
Dra. Yolanda Pérez Saldeño
Día: 15 de novembro de 2006
- "TRATAMIENTO DE LAS NEUMONÍAS"
Dra. Javiara Francisca Hurtado Díaz
Día: 22 de novembro de 2006
- "CONVULSIÓN FEBRIL"
Dra. Mari Carmen García Barreiro
Día: 13 de decembro de 2006

PROTOCOLOS

- "Hiperandrogenismo en la infancia y la adolescencia".
Dr.: F. Martín Sánchez, xaneiro de 2006
- "Metabolismo fosfocálcico en la infancia. Protocolo de estudio".
Dr.: F. Martín Sánchez, abril de 2006

DIVULGACIÓN E EXTENSIÓN HOSPITALARIA

- "Cursos de Puericultura"
(Enfermeiras, mestras e diplomadas)
Dependente da Escola de Puericultura de Galicia.
Desenvolvido polo Departamento de Pediatría del Complexo Hospitalario de Ourense.
Ourense, de outubro 2006 a xuño de 2007
- Charlas sobre alimentación infantil a niños y padres del Colegio "Santa Teresa" Carmelitas de Ourense.
Dr. J.M. Garrido Pedraz.
Ourense, marzo 2006
- "Ir e vir, diálogos migratorios"
Diálogos itinerantes. Parlamento de Galicia.
Participación activa do Dr. M. Garrido Valenzuela, coordinador do Hospital 1º de Mayo en Bolivia.
Ourense, 1 de xullo 2006

Psiquiatría

DOCENCIA

- Sesión de enfermería Actuación ante situacións de urxencia en asfixia por corpos estraños en vías respiratorias altas (atragoamentos) "Manobra de Heimlich. Impartida por M^a José Vázquez Estrada o 8 de marzo.
- Sesión clínica Grupo de manejo y toma de medicación en la unidad de rehabilitación, realizada o 19 de decembro de 2006 no Hospital Cabaleiro Goás. Relator: Dolores González Cabaleiro (psicóloga clínica).
- Sesión clínica Rehabilitación en Salud Mental realizado no Complejo Hospitalario o 15 de xuño de 2006. impartida por Concepción Gálvez Bermejo (Terapeuta Ocupacional) e Laura Pérez (psicóloga clínica), docentes nas actividades de formación do Servizo de Psiquiatría do CHOU.
- "Terapia Ocupacional. Valoración, diseño, graduación, ejecución y evaluación de actividades de rehabilitación en pacientes mayores"; "Ayudas técnicas. Selección, uso y entrenamiento"; "Barreras arquitectónicas y adaptación funcional del medio", unidades didácticas do curso do Plan FIP Auxiliar de Xeriatria en Lobios, agosto do 2006. Docente: José Luis López Penela (terapeuta ocupacional).
- Dous alumnos en rotación en Farmacia.
- Un farmacéutico residente.
- Sesión clínica en colaboración co Hospital Psiquiátrico Villacián de Valladolid. Presentación de dous casos clínicos por Rubén Touriño (MIR do CHOU) e Rebeca García Nieto (PIR de Villacián). Conferencia de José María Álvarez sobre a Psicosis, revisión histórica, marzo do 2006.

ACTIVIDADE FORMATIVA

Chus Gómez:

Actividades formativas da Escola Lacaniana de Psicanálise ELP en Vigo tódolos mércores de setembro a xuño.
Curso 2006 do Instituto do Campo Freudiano en Galicia:

- Seminario de textos: A Angustia. J. Lacan. O 28 de outubro en Vigo (docente: Vicente Palmera) e o 25 de novembro na Coruña (docente: X. Esqué)
- Seminario presentación de enfermos: o 27 de outubro no hospital Nicolás Peña de Vigo (entrevistador: Vicente Palmera) e o 24 de novembro no hospital Juan Canalejo da Coruña (entrevistador: X. Esqué).

Concepción Gálvez Bermejo:

- Asistencia á I Jornada profesional de terapia ocupacional: Recursos asistenciales de terapia ocupacional en salud mental. Centro Superior de Estudios Universitarios La Salle. Madrid, 3 e 4 de marzo 2006.

Dosinda Silveira:

- Asistencia a Curso de farmacovixilancia. FEGAS.
- Asistencia a Curso de formación continua en farmacoterapia. Sociedad Española de Farmacia Hospitalaria.

Dolores González Cabaleiro:

- Asistencia a XI Xornadas Galegas de Psicología Clínica Fibromialxia: A invalidez invisible. Organizado polo Colexio Oficial de Psicólogos en Pontevedra o 17 de novembro de 2006.

Manuela Gil Vázquez

- Asistencia ao curso Uso clínico diferencial de antipsicóticos atípicos realizado entre outubro e decembro do 2006 en Ourense.

PUBLICACIÓNS, ARTIGOS E PONENCIAS

Dra. Cibeira

- "Extensive linkage disequilibrium mapping at HTR2A and DRD3 for schizophrenia susceptibility genes in the Galician population" / Dominguez E, Loza MI, Padin F, Gesteira A, Paz E, Paramo M, Brenlla J, Pumar E, Iglesias F, Cibeira A, Castro M, Caruncho H, Carracedo A, Costas J.- Schizophrenia Research, novembro 2006; 22.
- Casos clínicos de residentes en psiquiatría 8. Coordinador: Jesús J de la Gándara, Cibeira, A.
- El demonio carbonizador / Touriño R, Cores P, Rodríguez J, Cibeira A, Alonso MC. Ed. Grupo Luzán, 2006; 314-317.
- Formación psiquiátrica en Europa: referencias hacia la unificación. C Cibeira A, Touriño R, Rodríguez J, Alonso MC, Cores P, Delgado A, Soriano S, Piera G, Beltrán M. Actas Españolas de Psiquiatría. Núm. extraordinario, outubro 2006.
- Depresión vascular: del concepto a la práctica clínica. Touriño R, Rodríguez J, Cores P, Cibeira A, Alonso MC, Pumar E, Gómez-Reino I, Pardo P. Presentación Póster. XVII Reunión anual de la Asociación Gallega de Psiquiatría, 2-3 xuño 2006.
- Psicopatología en el siglo de la genética, ¿es necesaria? Cibeira, A. Et al. Presentación Póster. XVII Reunión anual de la Asociación Gallega de Psiquiatría, 2-3 xuño 2006.

Dra. García Lado

- "Impaired facial emotion recognition in a case of right frontotemporal dementia" en Actas Esp. Psiquiatr./ García-Caballero, A., García Lado, I., Recimil M.J.
- "ACE clock scoring: a comparison with eight standard correction methods in a population of low educational level". En J. Geriatr. Psychiatry Neurol. / García-Caballero, A., Recimil M.J., García-Lado, I. Et al.
- "Validation of the spanish version of the Addenbrooke's Cognitive Examination in a rural community in Spain". En Int. J. Geriatr. Psychiatry / García-Caballero, A., Recimil M.J., García-Lado, I., Lamas, S. Et al.
- Cognitive neuropsychology of dementia (ponencia en "European regional meeting" de la IPA. Lisboa, mayo de 2006) / García-Caballero, A., García-Lado, I., Recimil, A...

- Adaptación y validación del ACE en una comunidad rural en España.- Comunicación en "Congreso de la Sociedad Española de Psicogeriatría (Granada, noviembre de 2006) / García-Caballero, A., García-Lado, I., Recimil, A., González Hermida.
- Estudio comparativo entre nueve métodos de corrección del test del reloj.- premio a la mejor comunicación en "Congreso de la Sociedad Española de Psicogeriatría (Granada, noviembre de 2006) / García-Caballero, A., García-Lado, I., Recimil, A., González Hermida.
- "Locura y creatividad" en O saber hollístico : homenaxe ó Prof. Rof Carballo / Recimil, M.J., García-Lado, I., Area, R.-Vigo, 2006.

Dra. Gómez Rodríguez

- Siso 42; reseña de libros: El siglo de la clínica; Rafael Huertas; colección Historia y Crítica de la Psiquiatría; Frenia; Madrid 2004; Novalia Electronic Editions.
- Suplencias / Chus Gómez.- Siso 43. Ed. AGSM
- Lo que importa es el aire que exhalan las palabras. In memoria Manuel García Gómez / Chus Gómez.- Siso 43; Ed. AGSM
- Deseo de deseo de Fernando Colina (Ed. Cuatro) / Reseña libro por Chus Gómez.- Siso 43; Ed. AGSM
- La Otra psiquiatría / Chus Gómez, dir. col.- Ed. AGSM: Volume 1- "Los escritos fuera de sí. Joyce, Lacan y la locura".- Sergio Laia; Ed.AGSM. Volume 2- "Escritos sobre la psicosis".- José María Álvarez; Ed. AGSM.
- Relatora no curso do FEGAS Suicidio: detección precoz, avaliación e tratamento dende unha perspectiva biolóxica, psicolóxica e social. Curso "Diferencia entre acting out e pasaxe do acto suicida: diferencias dende a psicanálise": Ourense. Novembro do 2006.
- Ponencia no XXIII Congreso Nacional de Enfermería de Saúde Los cuidados de Salud Mental en el laberinto de las emociones. Málaga: Abril de 2006. "De la depresión y la angustia".
- Directora de publicacións da AGSM.
- Organizadora das III conversaciones Siso-Villacián; San Clodio 3 de xuño do 2006. "Exiliados de la palabra". Ponencia: "Suplencias".
- Docente FEGAS: Suicidio: Detección precoz, avaliación e tratamento desde unha perspectiva biolóxica, psicolóxica e social. "Acting out suicida e pasaxe o acto. Diferencias dende a psicoanalise Ourense", novembro do 2006
- Asistencia á VIII Conversación da Escuela Lacaniana de Psicoanálisis Del Campo Freudiano: Sobre el scilicet de los nombres del Padre. Madrid, 4 de febreiro de 2006. Circulo de Bellas Artes.
- Docente do curso Fundamentos del Psicoanálisis: trauma y síntoma en psicoanálisis. Novembro 2005 a xuño 2006, quincenal. Sede ELP-Vigo.

- Asistencia ó V Congreso da Asociación Mundial de Psicanálise (AMP); El nombre del Padre, prescindir, servirse de él. Roma 13-16 de xullo de 2006.
- Asistencia ó programa do instituto do Campo Freudiano en Galicia curso 2005-2006.

DOCENCIA

PREGRAO

Estudantes de pregrao de Medicina e Psicoloxía:

- Practicum de Psicoloxía da Universidade de Santiago de Compostela. Ao longo do ano 2005 participaron dous alumnos nas actividades de rehabilitación, integrándose nas actividades asistenciais e adquirindo coñecementos e habilidades na avaliación e tratamento de pacientes con enfermidades mentais severas de curso crónico e de forma específica en programas asistenciais de rehabilitación. Tamén acoden á U. Agudos onde realizan valoracións Neuropsicolóxicas de primeiros brotes e de deterioración cognitiva. Lugar: Hospital de Toén e Unidade de Agudos.
- Rotatorios de medicina. Lugar: USM Concello.

Profesores

- Rodríguez Sobrino I. Profesora da materia Enfermería Psiquiátrica e dá Saúde Mental (3º curso) na escola universitaria de Enfermería de Ourense (Universidade de Vigo).
- Rodríguez Sobrino I. Titara no programa de prácticas externas (prácticum) da Facultade de Psicoloxía (USC).
- Gutierrez Moyano L. Profesor asociado do Departamento de Radioloxía, Medicina Física e Psiquiatría da Facultade de Medicina da USC.

POSTGRAO

Cursos de Doutoramento

- Ferrer E., Florez Menéndez G. Fundamentos y actualización de salud mental en atención primaria. (4 créditos).
- Ferrer E., Florez Menéndez G. La entrevista clínica. (2 créditos).
- García-Caballero A., Simón Lorda D., Gómez-Reino I. Fundamentos y actualización de la exploración cognitiva en las demencias. (3 créditos).
- Gómez-Reino I., García-Caballero A., Simón Lorda D., Aspectos psiquiátricos y psicológicos de los pacientes médico-quirúrgicos en el hospital general. (3 créditos).
- Simón Lorda D., García-Caballero A. Suicidio detección precoz, evaluación y tratamiento desde una perspectiva biológica, psicológica y social. (3 créditos).

Doutores do servizo

- 2004 Dr. Cabaleiro Adaptación y validación en español de la Addenbrooke's Cognitive Examination: un instrumento de exploración cognitivo para diagnóstico de demencia.
- 2004 Dr. Simón Un siglo de asistencia psiquiátrica en Ourense (1875 - 1975)

- 2001 Dr. Gómez-Reino La adaptación de los adolescentes: Factores psicosociales relevantes en Galicia
- 1998 Dr. Ferrer Psiquiatría y Atención Primaria en Galicia

FORMACION ESPECIALIZADA

TITORES PSIQUIATRÍA E PSICOLOXÍA CLÍNICA PSIQUIATRÍA

Dr. Ignacio Gómez-Reino Rodríguez
Dr. Francisco Moreno Tovar
Dr. Antón Casais Lestón

PSICOLOXÍA

Julia Amalia Rodríguez
Roberto Varela

RESIDENTES DO SERVIZO

Residentes de Psiquiatría

MIR4: Paula Cores Viqueira
Jorge Rodríguez Caride

MIR3: Rubén Touriño Cantón

MIR2: María del Carmen Alonso

MIR1: Ángel Delgado Rodríguez

Residentes de Psicología Clínica

PIR 2: Laura Montero Castro

PIR1: Isabel Figueroa Matalián

RESIDENTES QUE ROTAN POLO SERVIZO DOUTRAS ESPECIALIDADES

Residentes de Medicina Familiar e Comunitaria_ USM Concello e Ponte.

Residentes de Medicina Interna_ Programa de interconsulta

ACTIVIDADE DOCENTE DO SERVIZO PROGRAMACION ANUAL.

Responsables Seminarios:

Comentario de Libros

Dr. Moreno Tovar

Seminario de Psicopatología

Dr. García Caballero,
Dra Recimil, Dra. Lado

Seminario de Neuropsicología

Javier G. Hermida

Seminario de Psiquiatría y Psicología Forense

Dr. Gelabert Camarasa,
Julia Amalia Rodríguez

Seminario de introducción al psicoanálisis

Dr. Antón Casais

Seminario Infantil

Dra. Rosa Moure, Rosa Marmotes

DOCENCIA XERAL:

Xaneiro

Día 19

9:30 a 10:30 Seminario Psicoanálisis A. Casais (psiquiatra) U. Agudos e M^a. J. Gómez (Psiquiatra) Toén.

11:30 a 12:30 Seminario Psicoanálisis

13:00 Sesión clínica G. Gómez (MIR psiquiatría) e F. Moreno (psiquiatra).

Día 26

9:30 a 10:30 Seminario Psiquiatría infantil R. Moure (psiquiatra) USM Infanto-xuvenil.

11:30 a 12:30 Seminario de Libros

13:00 Sesión clínica E. Pumar (MIR psiquiatría) y A. García Caballero (Psiquiatra) USM Concello.

Febreiro

Día 2

9:30 a 10:30 Seminario neuropsicología Javier Hermida (PIR)

11:30 a 12:30 Seminario de psicopatología A. García Caballero (psiquiatra) USM Puente y M^a. Recimil (psiquiatra) U. Agudos.

13:00 Sesión clínica M^aJesús Gómez (psiquiatra) Toén e R. Touriño (MIR)

Día 16

9:30 a 10:30 Seminario Psicoanálisis

11:30 a 12:30 Seminario Psicoanálisis

13:00 Sesión clínica Manuel Freire Garabal (farmacólogo) USC "Estres y psicopatología"

Día 23

9:30 a 10:30 Seminario neuropsicología

11:30 a 12:30 Seminario de psicopatología

13:00 Sesión clínica G. Flórez (psiquiatra) As Burgas "Neurobiología de las adicciones"

Marzo

Día 2

9:30 a 10:30 Seminario Psiquiatría infantil R. Moure (psiquiatra) USM Infanto-xuvenil.

11:30 a 12:30 Seminario Libros

13:00 Sesión clínica USM Barco

Día 9

Seminario de psicose: "como construir un caso clínico" F. Colina (psiquiatra) J. Álvarez (psiquiatra) e R. Esteban (psiquiatra) H. Clínico de Valladolid
Terá lugar no Hospital de Toén de 11:30 a 14:00 horas.

Día 16

13:00 Sesión clínica C. Fernández Salido (psiquiatra) USM Verín

Día 17

10:00-13:00

Seminario de Interferón y Psicopatología. Importancia epidemiológica de la hepatitis C. Joseph Antón Galeras. La depresión inducida por interferon en el tratamiento de la hepatitis C. Ricard Navinés. Abordaje multidisciplinar de la hepatitis C. Joseph Antón Galeras

Día 23

9:30 a 10:30 Seminario Psiquiatría infantil R. Moure (psiquiatra) USM Infanto-xuvenil.

11:30 a 12:30 Seminario de libros

Abril

Día 6

9:30 a 10:30 Seminario Forense

11:30 a 12:30 Seminario Forense

13:00 Sesión clínica Laura Montero (PIR) e J. Amalia (Psicóloga) USM Concello

Día 20

9:30 a 10:30 Seminario neuropsicología

11:30 a 12:30 Seminario de psicopatología
13:00 Sesión clínica "Aspectos psiquiátricos no medio carcerario". Servizos médicos da prisión de Pereiro.

Día 27

9:30 a 10:30 Seminario Psiquiatría infantil R. Moure (Psiquiatra) USM Infanto-xuvenil.
11:30 a 12:30 Seminario Libros
13:00 Sesión clínica P. Cores (MIR) Memoria rotación Barcelona

Maio**Día 4**

9:30 a 10:30 Seminario Psicanálise
11:30 a 12:30 Seminario Psicanálise
13:00 Sesión clínica "Traslados e ingresos involuntarios en psiquiatría" Julio Jiménez (forense)

Día 11

9:30 a 10:30 Seminario neuropsicología
11:30 a 12:30 Seminario de psicopatología
13:00 Sesión clínica "Psiquiatría y tiroides" Mato (endócrino) e I. Gómez-Reino (psiquiatra) U. Agudos

Día 25

9:30 a 10:30 Seminario Psicanálise
11:30 a 12:30 Seminario Psicanálise
13:00 Sesión clínica Centro de atención específica Montefiz

Xuño**Día 8**

9:30 a 10:30 Seminario neuropsicología
11:30 a 12:30 Seminario de psicopatología
13:00 Sesión clínica J.Mª Lomba (psiquiatra) Unidade Psicoxeriatría

Día 15

9:30 a 10:30 Seminario Psiquiatría infantil R. Moure (psiquiatra) USM Infanto-xuvenil.
11:30 a 12:30 Seminario Libros
13:00 Sesión clínica "Rehabilitación en Salud Mental" Dra. Cabaleiro (psicóloga) Toén e Conchita (terapeuta ocupacional)

Outubro**Día 26**

9:30 a 10:30 Seminario Psicopatología, USM Ponte, Dr. García-Caballero e Dra. Recimil.
13:00 Sesión clínica Luis Nogueira, Unidade de Alcoholismo "Tratamiento psicológico de las adicciones"

Novembro**Día 2**

9:30 a 10:30 Organización de Seminario de Psicofarmacología e Bibliográfico, Unidade de Agudos, Dr. Gelabert e Dr. Gomez-Reino.
13:00 Sesión clínica. Dr. Calcedo (Hospital San Carlos-Madrid) "Aspectos médico-legales en psiquiatría"

Día 9

9:30 a 12:30 Seminario Psicoanálise, U. Agudos, Dr. Casais.
13:00 Sesión clínica Infanto-xuvenil, MIR Rubén Touriño, adxunto Dra. Moure.

Día 16

9:30 a 10:30 Seminario Psicopatología, USM Ponte, Dr. García-Caballero e Dra. Recimil
11:30 a 12:30 Seminario Neuropsicología, USM Ponte, Javier Hermida (psicólogo).
13:00 Sesión clínica "TOC y Trastorno bipolar" Isabel Figueroa Matallín (PIR), adxuntos: Isabel Rodríguez Sobrino (psicóloga) e Dr. Ignacio Gómez-Reino.

Día 30

9:30 a 10:30 Seminario Psiquiatría Infantil, Unidade Infanto-xuvenil, Dra. Moure, Dra. Nogueira e Rosa Marnotes (psicóloga).
11:30 a 12:30 Seminario de Libros, U. Agudos.
13:00 Sesión clínica, MIR Angel Delgado, adxunto Dr. Antón Casais

Decembro**Día 14**

9:30 a 12:30 Seminario Psicoanálise, Dr. Casais, U. Agudos.
13:00 Sesión clínica Lupus y Catatonía, MIR María Carmen Alonso, adxunto Dr. Gómez-Reino.

CURSOS DOUTORADO:

- Curso: "Fundamentos y actualización de salud mental en Atención Primaria"
Créditos 4
Responsable Dr. Ferrer. Centro de Especialidades.
Rúa Concello (988-385796)
Data 13,14,15,16 e 22 febreiro de 2006
Horario 16:30 - 20:30
- Curso: "Aspectos psiquiátricos y psicológicos de los pacientes médico-cirúrgicos en el Hospital Xeral"
Créditos 3
Responsable Dr. Gómez-Reino.
Unidade de agudos CHOU (988-385397)
Data 6, 7, 8, 10, 14 e 16 marzo de 2006
Horario 16:30 - 20:30
- Curso: "Fundamentos y actualización de la exploración cognitiva en las demencias"
Créditos 3
Responsable Dr. García Caballero. USM Ponte.
C. Gral. Aranda (988-218990)
Data 19, 20, 21, 24, 25 abril de 2006
Horario 16:30 - 20:30
- Curso: "Suicidio: detección precoz, evaluación y tratamiento desde unha perspectiva biológica, psicológica e social"
Créditos 3
Responsable Dr. Simón. Dirección Provincial do SERGAS (988-285597) e Dr. Gómez-Reino 98885397
Data 2, 3, 4, 9, 10 e 11 de maio de 2006
Horario 16:30 - 20:30
- Curso: "La entrevista clínica"
Créditos 2
Responsable Dr. Menéndez.
Xerencia de Atención Primaria
Data 22,23, 24, 25 e 26 de maio de 2006
Horario 11:00 - 15:00
(día 25 o horario é de 9:00 - 13:00)

ACTIVIDADE DOCENTE DE TOÉN:

- Sesión de enfermería actuación ante situacións de urxencia en asfixia por corpos estraños en vías respiratorias altas (atragamentos) "Manobra de Heimlich". Impartida por M^a José Vázquez Estrada o 8 de marzo.
- Sesión clínica Grupo de manejo y toma de medicación en la unidad de rehabilitación, realizada o 19 de decembro de 2006 non Hospital Cabaleiro Goás. Relator: Dores González Cabaleiro (Psicóloga Clínica).
- Sesión clínica Rehabilitación en Salud Mental realizado no Complexo Hospitalario o 15 de xuño de 2006. Impartida por Concepción Gálvez Bermejo (terapeuta ocupacional) e Laura Pérez (psicóloga clínica), docentes nas actividades de formación do Servizo de Psiquiatría do CHOU.
- "Terapia Ocupacional. Valoración, diseño, graduación, ejecución y evaluación de actividades de rehabilitación en pacientes mayores"; "Ayudas técnicas. Selección, uso y entrenamiento"; "Barreras arquitectónicas y adaptación funcional del medio", unidades didácticas do curso do Plan FIP Auxiliar de Xeriatría en Lobios, agosto do 2006. Docente: José Luis López Penela (terapeuta ocupacional).
- Dous alumnos en rotación en Farmacia.
- Un farmacéutico residente.
- Sesión clínica en colaboración co Hospital Psiquiátrico Villacián de Valladolid. Presentación de dous casos clínicos por Rubén Touriño (MIR do CHOU) e Rebeca García Nieto (PIR de Villacián). Conferencia de José María Álvarez sobre a psicose, revisión histórica, marzo do 2006.

PARTICIPACION EN SESIÓNS DOUTROS SERVIZOS DO COMPLEXO HOSPITALARIO

- Simón Lorda D. (2006) Lección Maxistral "Historia da Sanidade Ourense", non Acto de Clausura da promoción 2003-2006 de Diplomados Universitarios de Enfermería. Escola Universitaria de Enfermería, Universidade de Vigo/Sergas. 30 de Xuño do 2006.

FORMACIÓN CONTINUADA ASISTENCIAS A CONGRESOS, CURSOS E OBRADOIROS**Gómez-Reino Rodríguez I:**

- Seminario sobre Hepatitis C e Interferon aspectos psiquiátricos. R. Navines e JA Galeras. Hospital do Mar Barcelona. Ourense. 17 de Marzo
- XVII Reunión anual de la Asociación Gallega de psiquiatría. Psicopatoloxía no século XXI. En Monforte de Lemos (Lugo). 2 e 3 de xuño de 2006
- XL Congreso da Sociedade Española de Medicina Psicosomática. Madrid. 4 a 6 de maio de 2006
- Seminario sobre Calidade en Saúde Mental. Programa docente de formación continuada especializada en Saúde Mental: VII Xornada. Santiago 27 de setembro de 2006. Impartido Prof: Enrique Vaca Baldomero.

Touriño Cantón R:

- Uso Clínico Diferencial de antipsicóticos Atípicos. Actividade acreditada pola Comisión de Formación Continuada del Sistema Nacional de Salud con 1,3 créditos. Data: 1 de outubro a 31 de decembro de 2006.
- X Congreso Nacional de Psiquiatría. Lugar: Sevilla. Data: 16 -21 de outubro de 2006
- XXVth Collegium Internationale Neuropsychopharmacologicum (CINP) Congress. Chicago, 9 -13 de xullo de 2006
- XV Congreso Internacional de Psicoterapia da Esquizofrenia e outras Psicoses. Actividade acreditada pola Comisión de Formación Continuada do Sistema Nacional de Salud con 3,1 créditos. Lugar: Palacio de Congresos de Madrid. Data: 12 -16 de xuño de 2006.
- XVII Reunión Anual da Asociación Gallega de Psiquiatría. Recoñecido de interese sanitario pola Consellería de Sanidade da Xunta de Galicia. Lugar: Monforte de Lemos (Lugo). Data: 2 e 3 de xuño de 2006.
- Suicidio: detección precoz, evaluación y tratamiento desde la perspectiva biológica, psicológica y social. Curso recoñecido pola Comisión Autónoma do Sistema Acreditador de Formación Continuada das profesións sanitarias con 3,6 créditos. Lugar: CHOU, Ourense. Data: 3-12 maio, 2006
- XIII Symposium Internacional sobre Actualizaciones y Controversias en Psiquiatría – Temas y retos en la psicopatología actual. Actividade acreditada polo Consell Català de la Formació Mèdica Continuada e pola Comisión de Formación Continuada do Sistema Nacional de Salud con 1,69 créditos. Lugar: Hotel Fira Palace, Barcelona. Data: 30 e 31 de marzo de 2006.
- "Aspectos psiquiátricos y psicológicos de los pacientes médico-quirúrgicos en el hospital general". Curso recoñecido pola Comisión Autónoma do Sistema Acreditador de Formación Continuada das profesións sanitarias con 3,9 créditos. Lugar: CHOU, Ourense. Data: 6-16 marzo, 2006

Gómez Rodríguez M^a J.:

- Actividades formativas da Escola Lacaniana de Psicanálise ELP en Vigo todos os mércores de setembro a xuño.
- Curso 2006 do Instituto do Campo Freudiano en Galicia: o seminario de textos: A Angustia. J. Lacan. O 28 de outubro en Vigo (docente: Vicente Palmera) e o 25 de novembro na Coruña (docente: X. Esqué) o seminario presentación de enfermos: o 27 de outubro no hospital Nicolás Peña de Vigo (entrevistador: Vicente Palmera) e o 24 de novembro no hospital Juan Canalejo da Coruña (entrevistador: X. Esqué).
- Asistencia o V Congreso da Asociación Mundial de Psicanálise (AMP); El nombre del Padre, prescindir, servirse de él. Roma 13-16 de xullo de 2006.

Gálvez Bermejo Concepción:

- Asistencia á I Jornada profesional de terapia ocupacional: Recursos asistenciales de terapia ocupacional en salud

mental. Centro Superior de Estudios Universitarios La Salle. Madrid, 3 e 4 de marzo 2006.

Dosinda Silveira:

- Asistencia a curso de farmacovixilancia. FEGAS
- Asistencia a Curso de formación continua en farmacoterapia. Sociedad Española de Farmacia Hospitalaria.

Dolores González Cabaleiro:

- Asistencia a XI Xornadas Galegas de Psicología Clínica: Fibromialxia: A invalidez invisible. Organizado polo Colexio Oficial de Psicólogos en Pontevedra o 17 de novembro de 2006.

Manuela Gil Vázquez

- Asistencia ao curso Uso clínico diferencial de antipsicóticos atípicos celebrado entre outubro e decembro do 2006 en Ourense.

REALIZACIÓN DE MASTERS OU CURSOS DE ESPECIALIZACIÓN CURSOS ORGANIZADOS

Gómez-Reino Rodríguez I:

- Seminario de Interferón y Psicopatología. Importancia epidemiológica de la hepatitis C. Joseph Antón Galeras. La depresión inducida por interferon en el tratamiento de la hepatitis C. Ricard Navinés. Abordaje multidisciplinar da hepatitis C. Joseph Antón Galeras
- Aspectos psiquiátricos y psicológicos de los pacientes médico-cirúrgicos en el hospital general. Acreditado pola Comisión de Formación Continuada das Profesións Sanitarias con 3,9 créditos. En Ourense entre o 6-16 de Marzo de 2006

Gomez Rodriguez Mª Jesús:

- Seminario de psicosis: "como construir un caso clínico" F. Colina (psiquiatra) J. Alvarez (psiquiatra) e R. Esteban (psiquiatra) H. Clínico de Valladolid.

CURSOS SEMINARIOS E OBRADOIROS IMPARTIDOS

Gómez-Reino Rodríguez I.:

- Relator no curso. "Aspectos Psiquiátricos e Psicolóxicos dos pacientes médico-cirúrgicos no hospital xeral". Entre o 6-16 de marzo de 2006. 5 horas e 30 minutos.
- Relator na actividade formativa "Actuación del profesional sanitario ante un caso de malos tratos". Trastornos Psíquicos en los malos tratos. Ourense 5 de abril, 2006 (180 m). Curso FEGAS
- Relator na actividade formativa "Procedemento general y guías de actuación del Programa Acougo". Con 5 horas lectivas. 20 de xuño de 2006. Curso FEGAS
- Relator na actividade formativa "Suicidio: Detección precoz, evaluación y tratamiento desde una perspectiva biológica, psicológica y social". Realizada en Ourense o 7 de novembro. 1 hora lectiva. Curso FEGAS.

- Relator na actividade formativa "Suicidio: Detección precoz, evaluación y tratamiento desde una perspectiva biológica, psicológica y social".
- Realizada en Santiago o 21 de novembro. 1 hora lectiva. Curso FEGAS.
- Relator na actividade formativa de Controversias: Agitación psicomotriz y síndrome confusional agudo". Organizado polo Colegio de Médicos de Ourense. 5 de decembro de 2006
- Relator na actividade formativa "TÉCNICO EN TRANSPORTE SANTARIO". El paciente psiquiátrico. Centro de formación da Fundación Urgencias Sanitarias 061. Ourense 19 de decembro de 2006 (240 minutos).

Simón Lorda D.:

- Relator en "Programa docente autonómico de formación continuada especializada en Salud Mental: Ética y Psiquiatría". Organizado pola Escola Galega de Administración Sanitaria (FEGAS-Xunta de Galicia). Día da intervención: 22-11-2006. Horas totais: 2,00 horas. Título dos relatorios: "Confidencialidad en secreto médico. Violación da Competencia do paciente".
- (2006) Programador docente e relator en "Programa docente autonómico de formación continuada especializada en Salud Mental: Suicidio, detección precoz evaluación y tratamiento", 20 horas, 2 ediciones (Ourense e Santiago). Organizado pola Escola Galega de Administración Sanitaria (FEGAS-Xunta de Galicia). Días da intervención como relator: 6-11-2006 (Ourense) e 20-11-2006 (Santiago) Horas totais: 4,00 horas. Título dos relatorios: "Suicidio y salud pública".

Flórez Menéndez G.:

- La entrevista al adolescente en Atención Primaria. FEGAS. 12 horas lectivas. 27-30 marzo de 2006. Ourense.
- Suicidio: Detección Precoz, evaluación y tratamiento desde una perspectiva biológica, psicológica y social. Fundación Galenus Auriensis. 20 horas lectivas. 3-12 maio de 2006. Ourense.
- Atención Farmacéutica: Actualización en el manejo de la demanda relacionada con la esquizofrenia. Colegio Oficial de Farmacéuticos de Ourense. 15 horas lectivas. 2.8 créditos. 11-0022-00/0038-A. Maio 2006.
- Curso fases iniciales de los trastornos psicóticos. Áreas de Psiquiatría y Psicología de la Universidad de Oviedo. 7-1/2 horas lectivas. 15 de xuño de 2006. Oviedo.
- Atención Farmacéutica en antipsicóticos. Sociedad Española de Farmacia Comunitaria. 8 horas lectivas. 4 de outubro de 2006. Santiago de Compostela.
- Entrevista Motivacional. FEGAS. 8 horas lectivas. 18 de outubro de 2006. Santiago de Compostela.
- Suicidio: Detección Precoz, evaluación y tratamiento desde una perspectiva biológica, psicológica y social. FEGAS. 20 horas lectivas. 6-10 novembro de 2006. Ourense.

- Seminario de Entrevista Motivacional Nivel II. Escuela de Otoño de Sociodrogalcohol. 20 horas. 9-11 novembro de 2006. Benidorm.
- Patoloxías asociadas al consumo de sustancias. Gerencia de Atención Primaria de Ourense. 16 horas lectivas. 28-29 de novembro 11 e 18 de decembro de 2006. Ourense.

ESTANCIA DE FORMACIÓN FÓRA DO SERVIZO

- Cores Viqueira Paula, rotación no programa sobre Prevención del suicidio en el hospital Santa Creu i Sant Pau de Barcelona do 1 ao 31 de marzo.

INVESTIGACIÓN

PROXECTOS DE INVESTIGACIÓN FINANCIADOS ACTIVOS

- García-Caballero, I. García-Lado, I. González-Lado, M.J. Recimil, E. Pumar, A. Villares. Ateración en el Reconocimiento de Emociones Faciales en la Anorexia Nerviosa. Proxecto aprobado no marco do PGIDIT "Axuda para a realización de Proxectos de investigación en establecementos sanitarios públicos da Comunidade Autónoma Galega". Consellería de Innovación, Industria e Comercio. Dirección Xeral de Investigación e desenvolvemento, e Consellería de Sanidade. Orden do 28 de febreiro de 2005. Aceptada axuda no DOGA, 1-8-2005PGIDIT 05SAN07PR
- González García A., Ferreira Rodríguez M., Gomez-Reino I. ANALISIS DE LA CALIDAD DE LA ASISTENCIA EN UNA UNIDAD DE HOSPITALIZACION BREVE DE PSIQUIATRIA (UHBP) DE GALICIA, PERCIBIDA POR EL USUARIO). Proxecto aprobado no marco do PGIDIT "Axuda para a realización de Proxectos de investigación en establecementos sanitarios públicos da Comunidade Autónoma Galega". Consellería de Innovación, Industria e Comercio. Dirección Xeral de Investigación e desenvolvemento, e Consellería de Sanidade. Orde do 28 de febreiro de 2005. Aceptada axuda no DOGA, 1-8-2005 (PGIDIT05SAN06PR)
- Moreno Tovar F, Touriño R. -"Investigación y prevalencia de las Psicosis Cicloides en la provincia de Ourense" (2005). Financiamento: Xunta de Galicia, Consellería de Innovación e Industria. Proxecto aprobado no marco do PGIDIT "Axuda para a realización de proxectos de investigación en establecementos sanitarios públicos da Comunidade Autónoma Galega". Consellería de Innovación, Industria e Comercio. Dirección Xeral de Investigación e desenvolvemento, e Consellería de Sanidade. Orde do 28 de febreiro de 2005. Aceptada axuda no DOGA, 1-8-2005 (PGIDIT05SAN04PR).
- Simón D. "El Laboratorio Municipal de Ourense (1910-1930) (Sanidad y Beneficencia Municipal en el municipio de Ourense (De 1885 a 1936)". (Clave: IN825R 2005/3-0). Investigador principal: David Simón Lorda. Equipo Investigador: M^a Luisa Rúa Domínguez. (Proxecto aprobado no marco do PGIDIT "Axuda para a realización de proxectos de investigación en establecementos sanitarios públicos da Comunidade Autónoma Galega". Consellería de Innovación, Industria e Comercio. Dirección Xeral de Investigación e desenvolvemento, e Consellería de Sanidade. Orden do 28 de febreiro de 2005. Aceptada axuda en DOGA, 1-8-2005).

PUBLICACIÓNS

POSTERS E COMUNICACIÓNS EN CONGRESOS NACIONAIS.

Posters:

- González García A, Ferreiro Rodríguez M, . Gómez-Reino Rodríguez I, González Hermida JJ;. González Fragueiro C. Póster. Análisis de la calidad de la asistencia percibida por el usuario en una unidad de hospitalización breve de psiquiatría. AEN. Bilbao.
- Touriño Cantón R, Rodríguez Caride J, Cores Viqueira P, Alonso García MC, Gómez-Reino I, Pardo Rojas P. Poster. Depresión vascular": del concepto a la práctica clínica. XVII Reunión anual de la Asociación Gallega de psiquiatría. Psicopatología en el siglo XXI. En Monforte de Lemos (Lugo). 2 e 3 de xuño de 2006
- Flórez Menéndez G. "Craving e Impulsividad". XXXIII Jornadas Nacionales de Sociodrogalcohol. Marzo 2006. (Caceres).
- Cibeira, A. Et al Psicopatología en el siglo de la genética, ¿es necesaria? Presentación Póster. XVII Reunión anual de la Asociación Gallega de Psiquiatría, 2-3 xuño 2006.
- Cibeira A, Touriño Canton R, Alonso Garcia M.C, et al. "Formación Psiquiátrica en Europa: referencias hacia la unificación". X Congreso Nacional de Psiquiatría. Sevilla. 16 - 21 octubro de 2006.
- Touriño Cantón R, Rodríguez Caride J, Cores Viqueira P, Alonso García MC, Cibeira Vázquez A, Gómez-Reino I, Pardo Rojas P. "Depresión vascular: del concepto a la práctica clínica". XVII Reunión Anual de la Asociación Gallega de Psiquiatría. Monforte de Lemos (Lugo). 2 e 3 de xuño de 2006.

COMUNICACIÓNS

- Gómez Rodríguez M^a J. Relatorio no XXIII Congreso Nacional de Enfermería da Saúde: Los cuidados de Salud Mental en el laberinto de las emociones. Málaga: abril de 2006. "De la depresión y la angustia".
- García-Caballero, A., García-Lado, I., Recimil, A., González Hermida. Adaptación y validación del ACE en una comunidad rural en España.- Comunicación no "Congreso de la Sociedad Española de Psicogeriatría (Granada, novembro de 2006)

POSTERS E COMUNICACIÓNS EN CONGRESOS INTERNACIONAIS.

PUBLICACIÓNS ARTIGOS EN REVISTAS DE DIFUSIÓN NACIONAL.

- Flórez Menéndez G. Craving e Impulsividad. XXXIII Jornadas Nacionales de Sociodrogalcohol. Adicciones 2006.49.
- Touriño R, Cores P, Rodríguez J, Cibeira A, Alonso MC. El demonio carbonizador. Ed. Grupo Luzán, 2006; 314-317.
- Recimil, M.J., García-Lado, I., Area, R.- "Locura y creatividad" en O saber hollístico : homenaxe ó Prof. Rof Carballo Vigo, 2006.
- Gómez Rodríguez M^a J. Siso 42; reseña de libros: El siglo

de la clínica; Rafael Huertas; colección Historia y Crítica de la Psiquiatría; Frenia; Madrid 2004; Novalia Electronic Editions.

- Gómez Rodríguez M^a J. Suplencias.- Siso 43. Ed. AGSM
- Gómez Rodríguez M^a J., Manuel García Gómez Lo que importa es el aire que exhalan las palabras. In memoria Siso 43; Ed. AGSM
- Gómez Rodríguez M^a J., Reseña libro Deseo de deseo de Fernando Colina (Ed. Cuatro) .- Siso 43; Ed. AGSM
- Gómez Rodríguez M^a J., La Otra psiquiatría, ir. col.- Ed. AGSM: Volume 1- "Los escritos fuera de sí. Joyce, Lacan y la locura".- Sergio Laia; Ed.AGSM. Volume 2- "Escritos sobre la psicosis".- José María Álvarez; Ed. AGSM.

PUBLICACIONES ARTIGOS EN REVISTAS CON DIFUSIÓN INTERNACIONAL.

- García-Caballero A, I. García-Lado, J. González-Hermida, MJ. Recimil, R. Area, F. Manes, S. Lamas, GE. Berríos Int J Geriatr Psychiatr 2006; 21: 1-7 Validation of the Spanish version of the Addenbrooke's Cognitive Examination in a rural community in Spain.
- García-Caballero A, González-Hermida J, García-Lado I, Recimil MJ, Actas Esp Psiquiatr 2006; 34: 416-419 Alteración en el reconocimiento de emociones faciales en un caso de demencia frontotemporal de predominio derecho
- García-Caballero, MJ. Recimil, I. García-Lado, P. Gayoso, C. Cadarso-Suárez, J. González-Hermida, R. Area, S. Lamas J Geriatr Psychiatr Neurol 2006; 19 (4): 216-219 The Ace clock scoring: a comparison with eight standard correction methods in a population of low educational level.
- García-Caballero, A., García Lado, I., Recimil M.J. "Impaired facial emotion recognition in a case of right frontotemporal dementia" en Actas Esp. Psiquiatr.
- García-Caballero, A., Recimil M.J., García-Lado, I., Lamas, S. Et al. "Validation of the spanish version of the Addenbrooke's Cognitive Examination in a rural community in Spain". En Int. J. Geriatr. Psychiatry
- Dominguez E, Loza MI, Padin F, Gesteira A, Paz E, Paramo M, Brenlla J, Pumar E, Iglesias F, Cibeira A, Castro M, Caruncho H, Carracedo A, Costas J.- Schizophrenia Research, Novembro 2006; 22.
- Cibeira A, Touriño R, Rodríguez J, Alonso MC, Cores P, Delgado A, Soriano S, Píera G, Beltrán M. Formación psiquiátrica en Europa: referencias hacia la unificación. Actas Españolas de Psiquiatría. Num. Extraordinario, outubro 2006.

LIBROS E CAPÍTULOS DE LIBROS

- Flórez Menéndez ,G Polifarmacia antipsicótica en el tratamiento ambulatorio de pacientes con trastornos psicóticos en el área sanitaria de Ourense. En: Manuel Serrano (ed). Esquizofrenia y adherencia al tratamiento: factor clave en el pronóstico del paciente. ISBN: 13-978-84-611-5505. España 2007: 201-220.

- Touriño Canton R. "O Caso C". SISO/ SAÚDE - Boletín da Asociación Galega de Saúde Mental; 43: 147-155 (ISSN: 1130-1538).
- R. Touriño Cantón, P. Cores Viqueira, J. Rodríguez Caride, A. Cibeira Vázquez, M. C. Alonso García. "El demonio carbonizador". En: de la Gándara, J. (coordinador). Casos Clínicos de Residentes en Psiquiatría 8. 2006. ISBN: 84-7989-379-6
- Cibeira, A. Casos clínicos de residentes en psiquiatría 8. Coordinador: Jesús J de la Gándara
- P. Cores Viqueira, J. Rodríguez Caride, R. Touriño Cantón., M.C. Alonso García. "El cayado de Moisés". En: de la Gándara, J. (coordinador). Casos Clínicos de Residentes en Psiquiatría 8. 2006. ISBN: 84-7989-379-6
- Simon Lorda D.; GONZÁLEZ, E. (2006), "Nostalgia, catalepsia, locura y gaitoterapia: Historias de gallegos en Cuba en el periodo de fin del siglo XIX y primeras décadas del XX", En VILA, L.; AREA, R. (COMPILADORES) (2006), O saber holístico. Homenaxe ó profesor Rof Carballo. VI Congreso da Asociación Galega de Saúde Mental, A Coruña: Asociación Galega de Saúde Mental (ISBN: 84-935033-2-0), p.339-345..
- Simon Lorda D.; GONZÁLEZ, E.: "Historias del manicomio de Vilapedre-Sarria-Lugo: Ricardo Nuñez, un atípico protopsiquiatra de la Galicia del siglo XX". En: MARTÍNEZ PÉREZ, J et. al. (eds.), La locura y su gestión. Conocimientos, prácticas y escenarios. Cuenca, Universidad de Castilla-La Mancha. (Na prensa, 2006)
- González E.; Simon Lorda D.: "Narrativas acerca del "Caballero de París" (De emigrante gallego a loco Caballero de la Habana)". En: MARTÍNEZ PÉREZ, J et. al. (eds.), La locura y su gestión. Conocimientos, prácticas y escenarios. Cuenca, Universidad de Castilla-La Mancha. (Na prensa, 2006)
- Simon Lorda D.; Flórez, G.; Gonzalez E.: "El hombre-lobo Blanco Romasanta (Galicia, 1852-1854) (Nuevos y viejos datos en torno un caso de leyenda). En: MARTÍNEZ PÉREZ, J et. al. (eds.), La locura y su gestión. Conocimientos, prácticas y escenarios. Cuenca, Universidad de Castilla-La Mancha. (Na prensa, 2006)
- Simón Lorda D., Rúa Domínguez M^a L., "El cólera de 1885 en Ourense", Minius (Revista do Departamento de Historia, Arte e Xeografía da Universidade de Vigo), 2006, XIV, p.245-258 (ISSN 1131-5989).
Simón Lorda D., Rúa Domínguez M^a L., "El laboratorio municipal de Ourense (1910-1930): Historia y Antecedentes", Actas del XIII Congreso de la Sociedad Española de Historia de la Medicina (Libro de Actas, www.sehm.org , 2007,na prensa).

OUTRAS ACTIVIDADES

COMISIONS TÉCNICAS DOCENTES E HOSPITALARIAS

- Gelabert Camarasa M. Membro da comisión de Farmacia CHOU.
- Gomez María Jesús. Membro docente da Comisión Psy de la Escuela Lacaniana de Psicoanálisis para Galicia.

- Gómez-Reino I. Membro da comisión de Biblioteca do CHOU.
- Gómez-Reino I. Membro do Grupo Técnico de traballo sobre "Psiquiatría de Enlace", Jefatura de Salud Mental, Consellería de Sanidade. Anos 2004-2005.
- Gómez-Reino I. Membro do Grupo Técnico de traballo sobre "Urgencias Psiquiátricas- 061", Jefatura de Salud Mental, Consellería de Sanidade. Anos 2004-2005.
- Sevilla Formariz P. Membro do Grupo Técnico de traballo sobre "Unidades de Agudos, Jefatura de Salud Mental, Consellería de Sanidade. Anos 2004-2005.
- Simón Lorda D. Membro da comisión de Investigación do CHOU
- Simón David. Membro do Grupo Técnico de traballo sobre "Ética e saúde mental", Jefatura de Saúde Mental, Consellería de Sanidade. Anos 2004-2005.

PREMIOS

- "Premio Hernández Morejón-2004" concedido pola Sociedade Española de Historia de la Medicina á tese doutoral "Un século de Psiquiatría en Ourense (1875-1975)", presentada por David Simón Lorda na Universidade de Santiago de Compostela. (acta de comunicación oficial do Premio en marzo de 2007).
- A. García-Cabaleiro Estudo comparativo entre nove métodos de corrección do reloxo, nunha poboación española de baixo nivel educativo. Premio á mellor comunicación. Congreso nacional Sociedad Española de Psicogeriatría, Granada 17-19 novembro de 2006.
- García-Cabaleiro, A., García-Lado, I., Recimil, A., González Hermida. Estudo comparativo entre nove métodos de corrección do test do reloxo. - premio á mellor comunicación en "Congreso de la Sociedad Española de Psicogeriatría (Granada, novembro de 2006)

OUTROS

- GómezRodríguez M^a J., Directora de publicacións da AGSM.

Radiodiagnóstico

PUBLICACIONES

- New Nitinol Stent for palliation of Malignant Biliary Obstruction: preliminary results of a multicenter Study. Scientific Abstract Submission - CIRSE Roma - Setembro 2006
Trillo Lista M.; Fernández-Carreira Soler, J.M.

COMUNICACIONES

- TUBERCULOMAS CEREBRALES MÚLTIPLES.
Sociedad Gallega de Medicina Interna.
Lugo, xuño 2006
Prieto Casal, P.
- ELEFANTIASIS GENITAL IDIOPÁTICA.
Sociedad Gallega de Medicina Interna.
Lugo, xuño 2006
Prieto Casal, P.
- ESTUDIO EPIDEMIOLÓGICO CLÍNICO DE CANCER DE PULMÓN EN EL AÑO 2003.
Publicada na revista "ARCHIVOS DE BRONCONEUMOLOGÍA", 2006; 42:78
Prieto Casal, P.

TRABALLOS EN EXPOSICIÓN CIENTÍFICA (POSTERS)

- "METASTASIS MUSCULARES: HALLAZGO POR TC HELICOIDAL".
No XXVIII Congreso Nacional de la Seram y XXIII Congreso de Radiología CIR.
Zaragoza 2006.
Dra. Purificación Pardo Rojas
Dra. Feliciano Agustín Cembellín
- Recuperación Filtro Vena Cava.
V Reunión de Radiólogos Vasculares e Intervencionistas.
Ourense, maio 2006
Trillo Lista, M.
Fernández-Carrera Soler, J.M.

CONGRESOS E REUNIONES CIENTÍFICAS

- Curso de R.M. Osatek – Bilbao
Xaneiro 2006
Hermida Gómez, F.
- REUNIÓN DEL GRUPO NEUROONCOLÓGICO GALLEGO
Santiago de Compostela, 10 de marzo de 2006
Prieto Casal, P.
- XXII CURSO INTERNACIONAL DE LA SOCIEDAD ESPAÑOLA DE ULTRASONIDOS.
Madrid 23 e 24 de marzo de 2006
Pérez Yañez, M.C.; Salgado Rodríguez, C.; Millán Suárez, J.E.
- V Reunión Gallega de Radiólogos Vasculares Intervencionistas.
Laias, Ourense. Maio 2006
Trillo Lista, M.A.; Fernández-Carrera Soler, J.M.
- Avances en Patología Tumoral del Aparato Digestivo.
Ourense, maio 2006.
Trillo Lista, M.A.; Fernández-Carrera Soler, J.M.

- Congreso Nacional de Radiología (SERAM) y XXIII Congreso de Radiología CIR.
Zaragoza 26-29 de maio 2006.
Faraldo Roca, A.; Millán Suárez, J.E.; Pardo Rojas, P.
- XVII Curso Internacional de Correlación Radio-Patológica.
Madrid, 12-15 xuño de 2006.
Morgade Dieguez, M.I., Samaniego Torres, J.F., Carballo Fernández, M.C.
Pérez-Cid Rebolleda, J.
- Internacional Symposium Acute Stroke Therapy: An Update.
Santiago de Compostela, setembro de 2006.
Trillo Lista, M., Fernández-Carrera Soler, J.M..
- Cardiovascular and Interventional Radiological Society of Europe (CIRSE)
Roma, 11-12 de setembro de 2006
Trillo Lista, M., Fernández-Carrera Soler, J.M.
- Sociedad Gallega de Medicina Nuclear. "Jornadas de Formación Continuada de Imagen Funcional en Linfomas".
Ourense, 20-21 de outubro de 2006.
Perez Yañez, M.C.; Faraldo Roca, A.; Pérez-Cid Rebolleda, J.; Carballo Fernández, C.; Marey Garrido, M.; Rodríguez Gamundi, S.
- Simposium Internacional sobre protección radiológica del Paciente.
Valencia, outubro de 2006.
Agustín Cembellín, F.
- VI Jornadas de Actualización en Rx Intervencionista (Radiología Intervencionista y Ginecológica).
Mondariz, Pontevedra, outubro de 2006
Fernández-Carrera Soler, J.M.; Pérez-Cid Rebolleda, J.
- VI Congreso de la Sociedad Española de Diagnóstico por Imagen del Abdomen.
Valencia, 6-7 de novembro de 2006.
González Salgado, L.

CURSOS DITADOS

- Profesor en Curso sobre avances en Patología Tumoral del Aparato Digestivo.
Curso monográfico do Doutoramento.
Ourense, maio 2006.
Prieto Casal, P.
- Programador docente no Curso "RADIOLOGÍA PARA FISIOTERAPEUTAS"
(Profesor Curso 10 horas lectivas).
Prieto Casal, P.
- Participación como profesor no Curso do Doutoramento "Avances en Patología Tumoral del Aparato Digestivo".
Ourense, maio 2006.
Relatorios: -Quimioembolización del Hepatocarcinoma.
-Tratamiento Paliativo del Cancer de Esófago.
Trillo Lista, M.

ASISTENCIA A CURSOS E ESTANCIA DE PERFECCIONAMENTO

- BOLSA DE AMPLIACIÓN DE ESTUDIOS NACIONAIS, con estancia dun mes no Hospital Xeral de Vigo para ampliación de coñecementos en TC multidetectores, concedida pola Sociedade Española de Radioloxía Médica.
Outubro de 2006.
Pardo Rojas, P.
- V CURSO DE ECOGRAFÍA PARA RESIDENTES DE 3º AÑO DE RADIODIAGNÓSTICO.
Asistiron: Carballo Fernández, M.C.; Pérez-Cid Rebolleda, J.
Almería 2, 3, 4 de novembro de 2006.
- CURSO DE CONTROL DE CALIDAD EN MAMOGRAFÍA.
Santiago de Compostela 26, 27, 28 de abril de 2006.
Vázquez Anteco, J.M.; Nogueira Hermida, J.
- CURSO DE NEUROIMAGEN EN PSIQUIATRÍA.
A Coruña, 26 de abril de 2006.
Asistiron: Morgade Dieguez, I.; Pérez-Cid Rebolleda, J.; Carballo Fernández, M.C.
- CURSO DE RECICLAJE EN MAMOGRAFÍA.
Hospital Juan Canalejo, A Coruña, 4,5,6 e 7 de setembro de 2006.
Asistiu: Piñeiro Fernández, M.C.
- I SYMPOSIUM TCMC. Principios básicos, aplicaciones cardíacas y estudios vasculares.
Madrid, 16 de novembro de 2006.
Asistiron: Pérez Yáñez, M.C.; Villamil Cabezado, R.

SESIÓNS DOCENTES

- Un día á semana "Lectura de casos para residentes en el S. de Radiodiagnóstico"
- Os martes reunión interservizos con Pediatría.
Dr. Manuel Vázquez
- Reunión interservizos con Cirurxía de Mama, Pneumoloxía, Dixestivo, Neurocirurxía.
Un día á semana.
- Sesión bibliográfica para residentes, cada 15 días.
- Os mércores "Lectura de Casos" para Residentes. Hospital Infantil.
Dr. Manuel Vázquez.
- Os luns, martes, mércores, xoves, sesións para residentes impartidas polas diferentes Seccións no Servizo de Radiodiagnóstico.
- Formación Continua en Protección Radiolóxica para persoal de quirófano do CHOU.
Carballo Fernández, M.C.; Pérez-Cid Rebolleda, J.; Samaniego Torres, J.F.
Ourense, 18 de Xaneiro de 2006.
- TAC multidetector en Cardiología: "Coronariografía non invasiva".
Clínica Ruber. Madrid.
Ourense, 25 de xaneiro de 2006.
Hernández Muñiz, R.

- Curso Interactivo.
Sonocistografía. Valoración del tracto urinario en edad pediátrica.
Ourense, 19 de xaneiro de 2006.
Carballo Fernández, C.; Pérez-Cid Rebolleda, J.; Samaniego Torres, J.F.
- Enfermedad de CASTLEMAN
Ourense, 8 de febreiro de 2006
Prieto Casal, P.
- Protocolización de la Embolización de Miomas Uterinos.
Ourense, 22 de marzo de 2006.
Trillo Lista, M.
- Quimiembolización del Hepertocarcinoma.
Ourense, 11 de outubro de 2006.
Trillo Lista, M.
- Participación no Programa de Docencia "Manejo quiste hidatídico hepático".
Ourense, 22 de novembro de 2006
Hermida Gómez, F.

CONFERENCIAS

- PAPEL DE LOS ESTUDIOS DE IMAGEN RADIOLÓGICOS.
Avances en Patología Tumoral del Aparato Digestivo.
Curso monográfico do Doutoramento.
Ourense 2, 9, 16, 23 e 30 de maio de 2006.
Prieto Casal, P.
- TRATAMIENTO PALIATIVO DEL CANCER DE ESÓFAGO.
Avances en patología Tumoral del Aparato Digestivo.
Curso monográfico do Doutoramento.
Ourense 2, 9, 16, 23 e 30 de maio de 2006.
Trillo Lista, M.
- QUIMIOEMBOLIZACIÓN DEL HEPATOCARCINOMA.
Avances en Patología Tumoral del Aparato Digestivo.
Curso monográfico do Doutoramento.
Ourense, 2, 9, 16, 23 e 30 de maio de 2006.
Trillo Lista, M.
- Jornadas de Formación Continuada de Imagen Funcional en Linfomas.
Sociedad Gallega de Medicina Nuclear.
Ourense, 20 de outubro de 2006.
Pérez Yáñez, C.

PROTOCOLOS

- TRAUMATISMO ABDOMINAL.
Hermida Gómez, F.; Salgado Rodríguez, C.; Otero Gutiérrez, E.
- PROTOCOLO DE INDICACIONES ESTUDIOS RX SIMPLES.
Millán Suárez, J.E.
- PROTOCOLO DE ACTUACIÓN ANTE LA EXTRAVASACIÓN DE CONTRASTE INTRAVENOSO.
Pardo Rojas, P.; Agustin Cembellín, F.
- PROTOCOLO DE SOLICITUD DE PRUEBAS A LA SECCIÓN DE MAMA DEL S. DE RADIODIAGNÓSTICO DEL CHOU.
Pereira Fernández, J.; Rigueira Muínelo, L.

- PROTOCOLO DE LA EMBOLIZACIÓN DE MIOMAS UTERINOS.
Ourense, 22 de Marzo de 2006.
Trillo Lista, M.
- PROTOCOLO PARA EL MANTENIMIENTO Y CONSERVACIÓN DE LOS CHASIS DE RADIOLOGÍA DIGITAL.
Ourense, 19 de xaneiro de 2006.
Otero García, R.; Pérez Yáñez, M.C.
- PUESTA EN MARCHA Y PROTOCOLIZACIÓN DE LAS TÉCNICAS. ANGIOPLASTIAS PERCUTANEAS DIGITALES.
Trillo Lista, M.; Fernández-Carrera Soler, J.M.

OUTRAS ACTIVIDADES

- Membro da Comisión de Tumores del Sistema Nervioso Central.
Prieto Casal, P.
- Membro do Comité de Cáncer de Pulmón.
Prieto Casal, P.
- Membros da “Comisión para la elaboración del protocolo de seguimiento del cáncer colorrectal tratado con intención curativa”.
Villaamil Cabezado, M.R.
- Membro da Comisión del PET.
Pérez Yáñez, M.C.
- Membro da Comisión de Historias Clínicas.
Pérez Yáñez, M.C.
- Presentación e organización da sesión “Embolización de Miomas Intrauterinos”.
Relator: Isabel Pinto Pabón (Hospital Montepíncipe, Madrid).
Academia Médico quirúrgica.
Trillo Lista, M.
- Organización da V Reunión de Radiólogos Vasculares e Intervencionistas que se celebrou en Laias.
Ourense, maio 2006
Trillo Lista, M.; Fernández-Carrera Soler, J.M.
- Relator na mesa Redonda “Pancreatitis Aguda Severa” en la XII Reunión de las Sociedades Gallega y Asturiana de Patología Digestiva.
Ourense, outubro de 2006.
Prieto Casal, P.
- Participante no Proyecto INTEGRACOM. Contrastes Radiológicos.
Prieto Casal, P.
- Membro da Junta Directiva de la Academia Médico Quirúrgica.
Trillo Lista, M.

Rehabilitación e medicina física

- 1- XI Jornadas científicas de la Sociedad Española de Rehabilitación Infantil "Traumatismo craneoencefálico y otras causas de daño cerebral adquirido infantil". Madrid 24 e 25 marzo 2006. Membro do Comité Organizador. Dra. Laguna Mena.
- 2- Taller teórico práctico en nuevas tecnología. Unidad de Rehabilitación Infantil. Hospital de Rehabilitación Infantil. A Coruña 7 de abril de 2006. Dra. Laguna Mena
- 3- Congreso "Stroke Rehabilitation 2006". Evidence for stroke rehabilitation-bringing into de future 26-28 Abril in Göteborg Sweden. Dra Antoranz Colorado, Dra. López Vila.
- 4- Programa de cursos de doutorado en Ciencias da Saúde do Terceiro Ciclo da Universidad de Vigo, que se impartirán no Departamento de Pediatría do CHOU Ourense, durante o bienio 2005-2007. Tema: Atención Temperá. Días 2 e 3 de maio: responsable de Atención Temperá: composición, obxectivos, ubicación, criterios de inclusión e alta, metodoloxía, interrelación. Dra. Laguna Mena.
- 5- Xornadas día Internacional de Enfermería (VIII premio de enfermería do CHOU) realizadas en Ourense 9-11 de maio 2006. Comunicación "terapia neonatal" Autores: M^a Jesús Ferreiro Rodríguez, Ana Belen Fernandez Blanco M.J. López Vila, Luz Domínguez San Martín.
- 6- 15th European Congreso of Physical and Rehabilitation Medicine. XLIV congreso Nacional de la Sociedad Española de Rehabilitación y Medicina Física realizado en Madrid 16-20 de maio. Dra. López Vila e Dr. Formigo Couceiro
- 7- Cartel Científico: título "Parálisis Cerebral Infantil y prematuridad" Autores: M.J. López Vila, C. Laguna Mena, R. Almazán Ortega, J. Formigo Couceiro. Presentado en el XLIV Congreso Nacional de la Sociedad Española de Rehabilitación y Medicina Física.
- 8- Curso práctico de infiltración de toxina Botulínica realizado en Ourense o 30 de maio del 2006. Asistentes: Dr. López Vázquez, Dr Fernández Vila, Dra. Antoranz Colorado, Dra. Laguna Mena, Dra. López Vila e Dr. Formigo Couceiro
- 9- XXIV Congreso de la Sociedad Gallega de Rehabilitación y Medicina Física realizado en Ourense o 6-7 de outubro de 2006. Tratamiento multidisciplinar del dolor y patología muscular y su tratamiento físico. Comité organizador : Dr. López Vázquez, Dr. Fernández Vila, Dra Antoranz Colorado, Dra. Laguna Mena, Dra. López Vila e Dr. Formigo Couceiro.
Moderador da mesa: Dr. Formigo Couceiro.
- 10- 18th Annual Meeting of the EACD. Barcelona 19-21 de outubro 2006. Dra. Laguna Mena.
- 11- LVI Reunión Científica de la Sociedad Centro de Rehabilitación y Medicina Física "rehabilitación de las encefalopatías fijas" HGUGM. Madrid 1 de decembro de 2006.
- 12- V Jornadas Nacionales de Actualizaciones para médicos rehabilitadores. Rehabilitación cardiaca y rehabilitación de la parálisis facial. Sitges 13-15 de decembro. Dr. López Vázquez, Dra. Antoranz Colorado e Dra. López Vila.
- 13- I Reunión Interdisciplinar Unidad de Atención Temprana y Rehabilitación Infantil del C.H.U. Juan Canalejo. 15 de decembro de 2006.

Reumatología

PUBLICACIONES EN REVISTAS CIENTÍFICAS

- Hidroterapia y balneoterapia en Reumatología. Luis Fernández Domínguez e MH Cardiel-Rios. En: Principios de Hidroterapia y Balneoterapia. McGraw Hill. Interamericana; 263-272.
- Rodríguez Gómez M, Gómez-Reino JJ, Galdo Fernandez F, Gonzalez-Gay MA, Hernández Rodríguez I, Ibañez Ruan JJ. Actividad asistencial en las consultas externas de las unidades de reumatología de Galicia. *Reumatol Clin* 2006;2(5):239-46.

COMUNICACIONES A CONGRESOS

- PATRONES DE AFECTACIÓN ARTICULAR EN LA ARTRITIS PSORIÁSICA: ESTUDIO DESCRIPTIVO DE UNA COHORTE DE 460 PACIENTES.

FERNANDEZ-SUEIRO JL, WILLISCH DOMINGUEZ A, PINTO JA, PERTEGA S, FREIRE M, ATANES A, SANMARTIN ALVAREZ A, GALDO F, BLANCO FJ.

XXXII CONGRESO DE LA SOCIEDAD ESPAÑOLA DE REUMATOLOGÍA. 24-26 MAIO 2006. VALENCIA

- PREVALENCIA DE LOS ANTICUERPO ANTI-CITOPLASMA DE NEUTROFILO EN LA ARTRITIS PSORIÁSICA: ¿UN MARCADOR SEROLÓGICO DE LA ARTRITIS PSORIÁSICA?

FERNANDEZ-SUEIRO JL, WILLISCH DOMINGUEZ A, PINTO JA, PERTEGA S, FREIRE M, ATANES A, SANMARTIN ALVAREZ A, GALDO F, BLANCO FJ.

XXXII CONGRESO DE LA SOCIEDAD ESPAÑOLA DE REUMATOLOGÍA. 24-26 MAIO 2006. VALENCIA

- PREVALENCE OF PERINUCLEAR ANTINEUTROPHIL CYTOPLASMIC ANTIBODIES P-ANCA. IN PSORIATIC ARTHRITIS. A SEROLOGIC MARKER OF PSORIATIC ARTHRITIS ¿?

FERNANDEZ-SUEIRO JL, WILLISCH DOMINGUEZ A, PINTO JA, PERTEGA S, SANMARTIN ALVAREZ A, GALDO F, BLANCO FJ.

ANNUAL EUROPEAN CONGRESS OF RHEUMATOLOGY. EULAR. AMSTERDAM. 2006

- PATTERNS OF JOINT INVOLVEMENT IN PSORIATIC ARTHRITIS:

DESCRIPTIVE STUDY OF A COHORT OF 460 PATIENTS.

FERNANDEZ-SUEIRO JL, WILLISCH DOMINGUEZ A, PINTO JA, PERTEGA S, SANMARTIN ALVAREZ A, GALDO F, BLANCO FJ.

ANNUAL EUROPEAN CONGRESS OF RHEUMATOLOGY. EULAR. AMSTERDAM. 2006

Pinto JA, Fernández-Sueiro JL, Freire M, Rodríguez-Gómez M, Fernández-García JL, Rego I, López-Armada MJ, Galdo F, Blanco FJ. The Shared Epitope in Rheumatoid Arthritis and Response To Infliximab. *Annual European Congress of Rheumatology. Amsterdam, 21-24 xuño 2006.* En: *Ann Rheum Dis* 2006;65(SII):632.

Pinto JA, Fernández-Sueiro JL, Freire M, Rodríguez-Gómez M, Fernández-García JL, Rego I, López-Armada MJ, Galdo F, Blanco FJ. El epítipo compartido y la respuesta al tratamiento con infliximab en artritis reumatoide. XXXII Congreso Nacional de la Sociedad Española de Reumatología. Valencia, maio 2006.

Pinto JA, Fernández-Sueiro JL, Freire M, Rodríguez-Gómez M, Rego I, López-Armada MJ, De Toro FJ, Atanes A, Graña G, Fernández-López JC, Acasuso M, Oreiro N, San Martín A, Vázquez-Rodríguez T, Galdo F, Blanco FJ. Relación entre factor reumatoide y HLA-DRB1 en la artritis reumatoide. XXXII Congreso Nacional de la Sociedad Española de Reumatología. Valencia, maio 2006.

Pinto JA, Fernández-Sueiro JL, Freire M, Rodríguez-Gómez M, Rego I, López-Armada MJ, De Toro FJ, Atanes A, Graña G, Fernández-López JC, Acasuso M, oreiro N, San Martín A, Vázquez-Rodríguez T, Galdo F, Blanco FJ. Influencia del sexo sobre el estado de la enfermedad en pacientes con artritis reumatoide en tratamiento con infliximab. XXXII Congreso Nacional de la Sociedad Española de Reumatología. Valencia, maio 2006.

CURSOS E CONFERENCIAS IMPARTIDOS

- Toxicidad cardiovascular de los AINES y COX-2. Colegio Oficial de Farmacéuticos, abril 25. Dr. L. Fernández.
- Abordaje de las cargas posturales en la prevención del dolor de espalda. Arroya, abril 26. FEGAS. Dr. L. Fernández.
- ¿Qué es el Reuma?. Escuela de Empresariales. Universidade de Vigo. Abril 28. Dr. L. Fernández.
- Diferencias de actuación y toxicidad entre AINEs clásicos y nuevos COXIBS. Ourense, mayo 25. Dr. L. Fernández.
- Nuevos conceptos en Osteoporosis. Centro de Salud Valle-Inclán, 31 outubro. Dr. L. Fernández.
- Relator no XVII Congreso Andaluz de Reumatología: Artritis reumatoide seronegativa del anciano vs. Polimialgia reumática. Córdoba, 27 outubro 2006. Dr. M. Rodríguez.
- Multiconferencia Programa Medal. Santiago, 30 de outubro de 2006. Dr. M. Rodríguez.

ASISTENCIA A CURSOS CONGRESOS E SIMPOSIOS

- XXXII CONGRESO DE LA SOCIEDAD ESPAÑOLA DE REUMATOLOGÍA. 24-26 MAIO 2006. VALENCIA. (Dr. A. Willisch y Dr. M. Rodríguez)
- Curso Internacional de Inflamación y Enfermedades Reumáticas. Sevilla 31 de marzo-2 de abril. Dr. L. Fernández
- II SUMMIT HISPANO AMERICANO DE ENFERMEDADES REUMATICAS. México DF, maio 3-7. Dr. L. Fernández
- XXXVI Reunión da Sociedade Galega de Reumatología. Santiago de Compostela 3-4 xuño. Dr. L. Fernández
- Symposium de Artritis Reumatoide. Murcia, 3 de febreiro de 2006. Dr. M. Rodríguez.

- 3rd European Symposium on Calcified Tissues. Praga, 10-14 maio 2006. Dr. M. Rodríguez. Dr. Willisch
- XXXII Congreso Nacional de la Sociedad Española de Reumatología. Valencia, 24-26 de maio de 2006. Dr. M. Rodríguez.
- IOF World congreso on Osteoporosis. Toronto, Canadá, xuño 2-6. 2006. Dr. M. Rodríguez.
- Congreso de la European League Against Rheumatism. Amsterdam, 21-24 de xuño de 2006. Dr. M. Rodríguez.
- XVII Congreso andaluz de Reumatología. Córdoba, 25-28 de outubro de 2006. Dr. M. Rodríguez.

Traumatología

Dr. J.I. Villar

PUBLICACIÓN REVISTA CIENTÍFICA

- P-15 small peptide Bone graft substitute in the treatment of non-unions and delayed union. A pilot clinical trial. Original Paper Internacional Orthopaedics (SICOT) (2007) 31: 93 -99 doi 10.007/S 00264 - 006 - 0087 -X.

INVESTIGACIÓN

- Artrosurface. Restoring the geometry of motion. Hemicap. Knee.

Enfermería



ACTIVIDADES FORMATIVAS

"CURSO: "PLANIFICACIÓN DE CUIDADOS DE ENFERMERÍA SEGUNDO O MODELO DE VIRGINIA HENDERSON"

Dirixida a: Enfermeiras/os.
 Nº alumnos: 15
 Duración: 20 h.
 Datat: 3,4,5,6 e 7 de abril de 2006
 Acreditación: 4,5 créditos

"CURSO: "DRENAXE LINFÁTICO MANUAL E LINFEDEMA"

Dirixida a: Fisioterapeutas.
 Nº alumnos: 14
 Duración: 6 h.
 Datat: 22 de maio de 2006
 Acreditación: 2,9 créditos

"OBRADOIRO: "EDUCACIÓN PARA A SAUDE"

Dirixida a: Enfermeiras/os.
 Nº alumnos: 30
 Duración: 2 h.
 Datat: 10 de maio de 2006
 Acreditación: 0,3 créditos

"OBRADOIRO: "ENFERMERÍA BASEADA NA EVIDENCIA"

Dirixida a: Enfermeiras/os.
 Nº alumnos: 30
 Duración: 2 h.
 Datat: 11 de maio de 2006
 Acreditación: 0,3 créditos

"OBRADOIRO: "TERAPIA COMPRESIVA"

Dirixida a: Enfermeiras/os.
 Nº alumnos: 30
 Duración: 2 h.
 Datat: 10 de maio de 2006
 Acreditación: 0,4 créditos

"OBRADOIRO: "PREPARACIÓN DO LEITO DA FERIDA"

Dirixida a: Enfermeiras/os.
 Nº alumnos: 30
 Duración: 2 h.
 Datat: 10 de maio de 2006
 Acreditación: 0,4 créditos

"CURSO: "CUIDADOS DAS ÚLCERAS POR PRESIÓN. O PAPEL DAS ENFERMERAS REFERENTES"

Dirixida a: Enfermeiras/os.
 Nº alumnos: 20
 Duración: 20 h.
 Datat: 5,6,7,8 e 9 de xuño 2006
 Acreditación: 4 créditos

"CURSO: "CURSO DE ACTUALIZACIÓN EN ENFERMERÍA NEFROLÓXICA"

Dirixida a: Enfermeiras/os.
 Nº alumnos: 68
 Duración: 5 h.
 Datat: 9 de xuño de 2006
 Acreditación: 0,9 créditos

"OBRADOIRO: "BÚSQUEDAS BIBLIOGRÁFICAS"

Dirixida a: Enfermeiras e auxiliares de enfermería.
 Nº alumnos: 15
 Duración: 4 h.
 Datat: 5 de outubro de 2006
 Impartido por: Angel Alfredo Martínez Ques

"OBRADOIRO: "RECURSOS DE INTERNET PARA ENFERMERÍA"

Dirixida a: Enfermeiras e auxiliares de enfermería.
 Nº alumnos: 15
 Duración: 4 h.
 Datat: 11 de outubro de 2006.
 Impartido por: Jose María González Borrajo

"CURSO: "ATENCIÓN DE ENFERMERÍA EN EL CUIDADO DE HERIDAS CRÓNICAS"

Dirixida a: Enfermeiras.
 Nº alumnos: 25
 Duración: 16 h.
 Datás: 22 e 23 de maio de 2006
 Impartido por: Fernando Martínez Cuervo.

Datás: 24 de novembro de 2006
 Acreditación: 0,5 créditos

"OBRADOIRO: "COMUNIDADE XITANA E SAÚDE"

Dirixida a: Supervisoras, encargados de quenda, traballadores sociais, enfermeiras/os e auxiliares de enfermaría.

Nº alumnos: 40
 Duración: 4 h.
 Datás: 3 ó 4 de outubro de 2006
 Impartido por: Joaquín López Bustamante

"CURSO: PREVENCIÓN E CUIDADOS DAS ÚLCERAS POR PRESIÓN PARA AUXILIARES DE ENFERMERÍA "

Dirixida a: Técnicos de cuidados auxiliares de enfermaría.

Nº alumnos: 20
 Duración: 12 h.
 Datás: 27, 28 e 29 de novembro de 2006
 Acreditación: 2,7 créditos

"CURSO: PREVENCIÓN E CUIDADOS DAS ÚLCERAS POR PRESIÓN PARA AUXILIARES DE ENFERMARÍA "

Dirixida a: Técnicos de cuidados auxiliares de enfermaría.

Nº alumnos: 20
 Duración: 12 h.
 Datás: 14, 15 e 16 de novembro 2006
 Acreditación: 2,7 créditos

"CURSO: A XESTIÓN DA DOR "

Dirixida a: Enfermeiras/os.
 Nº alumnos: 20
 Duración: 20 h.
 Datás: 11, 12 e 13 de decembro de 2006
 Acreditación: 2,1 créditos

"OBRADOIRO: MANEXO DO PACIENTE VIOLENTO"

Dirixida a: Enfermeiras/os.
 Nº alumnos: 15
 Duración: 4 h.
 Datás: 12 de decembro de 2006
 Acreditación: 0,8 créditos

"OBRADOIRO: REANIMACIÓN CARDIO PULMONAR BÁSICA E INSTRUMENTALIZADA PARA ENFERMEIRAS"

Dirixida a: Enfermeiras
 Nº alumnos: 10
 Duración: 4 h.
 Datás: 16 de novembro 2006
 Acreditación: 0,9 créditos

"OBRADOIRO: MANEXO DE CATÉTERES E DRENAXES"

Dirixida a: Enfermeiras/os.
 Nº alumnos: 20
 Duración: 2 h.
 Datás: 19/12/2006
 Acreditación: 0,4 créditos

"CURSO: PREVENCIÓN E CUIDADOS DAS ÚLCERAS POR PRESIÓN. O PAPEL DAS ENFERMEIRAS REFERENTES"

Dirixida a: Enfermeiras.
 Nº alumnos: 20
 Duración: 20 h.
 Datás: 20, 21, 22, 23 e 24 de novembro de 2006
 Acreditación: 4 créditos

"CURSO: A TAREFA DE DIRIXIR PERSOAS "

Dirixida a: Mandos intermedios.
 Nº alumnos: 30 (15 persoal sanitario)
 Duración: 20 h.
 Datás: 7, 8, 9, 14 e 15 de febreiro de 2006
 Lugar: Aula de negocios Caixanova. Organiza EAP Caixanova

"OBRADOIRO: REANIMACIÓN CARDIO PULMONAR BÁSICA E INSTRUMENTALIZADA PARA ENFERMEIRAS"

Dirixida a: Enfermeiras
 Nº alumnos: 12
 Duración: 4 h.
 Datás: 21 de novembro de 2006
 Acreditación: 0,9 créditos

"CURSO: FORMACION PARA EL PERSONAL DE ENFERMERIA DE LA UNIDAD DE CUIDADOS PALIATIVOS"

Dirixida a: Personal de enfermería.
 Nº alumnos: Sen datos
 Duración: 8 h.
 Datás: 9 e 10 de outubro de 2006
 Lugar: Salón de actos del Hospital Santo Cristo de Piñor
 Organizada por Xerencia Xeral

"OBRADOIRO: REANIMACIÓN CARDIO PULMONAR PARA AUXILIARES"

Dirixida a: Técnicos de cuidados auxiliares de enfermaría
 Nº alumnos: 12
 Duración: 4 h.
 Datás: 23 de novembro de 2006
 Acreditación: 0,8 créditos

SESIÓNS DIVULGATIVAS

"OBRADOIRO: "EDUCACIÓN PARA A SAÚDE" 2ª Edición

Dirixida a: Enfermeiras/os.
 Nº alumnos: 20
 Duración: 4 h.

SESIÓN: "RISCOS EN PERSOAL SANITARIO "

Impartida por: Dra. Berta Uriel Latorre
 Ana Blanco Rodríguez
 Dirixida a: Persoal sanitario de nova incorporación.
 Nº participantes: 30 enfermeiras
 Duración: 1 h.
 Data: 3 de febreiro 2006

CONFERENCIA: "XITANOS: UNHA NOVA MIRADA "

Impartida por: D. Joaquín López Bustamante
 Data: 19 de outubro 2006.
 Duración: 1 hora
 Dirixida a: Persoal sanitario e público.
 Nº participantes: 64
 Lugar: Salón de Actos Caixanova.
 Colabora Caixanova

ACTO DE APERTURA DO PERIODO DE PRÁCTICAS CURSO 2006-2007 "

Impartida por : D. Manuel Carnero Fernández
 Dª María Aurora Fernández Roibas
 D. Manuel Eladio Atrio Padrón
 Data : 3 de outubro 2006.
 Duración: 1 hora
 Dirixida a: Estudiantes de enfermería
 Lugar: Salón de docencia.
 Colabora Escola Enfermería Universidade Vigo

FORMACIÓN NO SERVIZO

SESIÓN: "PROTECCIÓN DE RISCOS RADIOLÓXICOS"

Dirixida a: Persoal sanitario e non sanitario do quirófono
 Nº participantes: 38
 - Enfermeiras: 25
 - Auxiliares de enfermería: 7
 - Celadores: 4
 - Médicos: 2
 Duración: 2 h.
 Data: 18 de xaneiro de 2006

"TALLER: REANIMACIÓN CARDIO PULMONAR"

Dirixida a: Persoal do Servizo de Hematoloxía.
 Nº alumnos: 8
 - 7 enfermeiras
 - 1 médico
 Duración: 8 h.
 Datas: 9 e 10 de febreiro 2006
 Impartido por : Dra. Patricia Pousa

"SESIÓN INFORMATIVA: MANEXO DO PLEUROVAC "

Dirixida a: Persoal sanitario do Servizo de Medicina Interna
 Nº alumnos: 12:
 - 9 enfermeiras
 - 3 auxiliares
 Duración: 1 h.
 Datas: 29 de novembro de 2006
 Impartido por : Lucía Pinto Gonzalez

"SESIÓN INFORMATIVA: COIDADOS DE ENFERMARÍA NA NUTRICIÓN ENTERAL"

Dirixida a: Enfermeiras e auxiliares dixestivo
 Nº alumnos: sen datos
 Duración: 1 h.
 Datas: 13 de decembro de 2006
 Impartido por : Mª Luisa Bardasco Alonso

"SESIÓN INFORMATIVA: "LA INSEMINACION, TÉCNICAS E DEFINICIÓN"

Dirixida a: Enfermeiras e auxiliares de consultas

de xinecoloxía e pediatría

Nº alumnos: 17
 - 8 enfermeiras
 - 9 auxiliares de enfermería
 Duración: 1 h.
 Datas: 29 de novembro
 Impartido por: Dra. Elena Borrajo Hernandez

"SESIÓN INFORMATIVA: BIPAP (VISIÓN) FUNCIONAMIENTO Y MANEJO "

Dirixida a: Enfermeiras da unidade de coidados intensivos
 Nº alumnos: 11
 7 enfermeiras
 4 auxiliares de enfermería
 Duración: 1 h.
 Datas: 3 de maio de 2006

"SESIÓN INFORMATIVA SOBRE A MOVILIZACIÓN DOS ENFERMOS CRÍTICOS"

Dirixida a: Persoal da UCI (xeral) e Reanimación
 Nº alumnos: 25
 - 16 enfermeiras
 - 9 auxiliares de enfermería
 Duración: 3 h.
 Datas: 23, 24 e 25 de maio de 2006
 Impartido por: Lisardo Vidal Iglesias

"SESIÓN: MANEXO DO RESERVOIRIO SUBCUTANEO"

Dirixida a: Enfermeiras do Servizo de Neuroloxía
 Nº alumnos: 11
 Duración: 2 h.
 Datas: 13 de decembro de 2006
 Impartido por: Mª Luz Recio Tome

"SESIÓN DE FORMACIÓN AO PERSOAL DE NOVA INCORPORACIÓN A NEONATOLOXÍA"

Dirixida a: Enfermeiras e auxiliares de enfermería do servizo de neonatoloxía
 Nº alumnos: 6
 - 3 enfermeiras
 - 3 auxiliares de enfermería
 Duración: 8 h.
 Datas: 25 o 28 de setembro de 2006
 Impartido por: Mª Jesús Ferreiro Rodríguez e Amelia Guzmán Rodríguez

"SESIÓN FORMATIVA : "RETINOPATÍA DEL PREMATURO"

Dirixida a: Enfermeiras e auxiliares de enfermería do servizo de neonatoloxía
 Nº alumnos: 14
 - 10 enfermeiras
 - 4 auxiliares de enfermería
 Duración: 2 h.
 Datas: 9 e 10 novembro de 2006

"SESIÓN FORMATIVA: COIDADOS AO NENO SOMETIDO A QUI- MIOTERAPIA"

Dirixida a: Enfermeiras e auxiliares de enfermería do Servizo Escolares/Preescolares
 Nº alumnos: 14
 Duración: 3 h.

- Datas: 21 de decembro de 2006
Impartido por: persoal do servizo
- "SESIÓN FORMATIVA: CUIDADOS RESPIRATORIOS NA INFANCIA"
Dirixida a: Enfermeiras e auxiliares de enfermaría do Servizo Escolares/preescolares
Nº alumnos: 10
Duración: 3 h.
Datas: 13 de decembro de 2006
Impartido por: Fuencisla Mínguez Álvarez, Ana Mª Martínez Méndez e Carmen Peña Breaña
- "OBRADOIRO: SOBRE TERMÓMETRO TIMPÁNICO"
Dirixida a: Enfermeiras e auxiliares de enfermaría do Servizo Lactantes-UCI Pediatría
Nº alumnos: 18
Duración: 1 h.
Datas: 12 de decembro de 2006
Impartido por: Ramona Meire Cid
- OBRADOIRO: MANEJO Y FUNCIONAMIENTO DEL RESPIRADOR SERVO
Dirixida a: Enfermeiras e auxiliares de enfermaría da-UCI Pediatría
Nº alumnos: 9
Duración: 1 h.
Datas: 29 de xuño de 2006
- "SESIÓN: MANEXO DO RESERVORIO"
Dirixida a: Enfermeiras de HP3
Nº alumnos: 10
Duración: 2 h.
Datas: 10 de outubro de 2006
Impartido por: Dolores Fernández Pérez
- "TALLER PRÁCTICO: ADMINISTRACIÓN E MANEXO DE INSULINAS"
Dirixida a: Enfermeiras e auxiliares de enfermaría do Servizo de Nefroloxía
Nº alumnos: Todo o persoal da unidade
Duración: Sen datos
Datas: decembro de 2006
Impartido por: Josefa Castro Millara, Fernanda Valeiras González, Patricia Guntiñas Fernández, Margarita Rodríguez González
- "SESIÓN: NUTRICIÓN ENTERAL"
Dirixida a: Persoal de enfermaría de HP1 e HP2
Nº alumnos: sen datos
Duración: 1 h.
Datas: 14 de decembro de 2006
Impartido por: Marisa Bardasco Alonso
- SESIÓN: FORMACIÓN DE CICLADORA DIALISIS PERITONEAL GAMBRO"
Dirixida a: Enfermeiras do Servizo de Nefroloxía
Nº alumnos: 13
Duración: 2 h.
Datas: 19 de setembro de 2006
- Impartido por: Persoal de Gembro
- "SESIÓN FORMATIVA: RESUCITACIÓN CARDIO-PULMONAR BÁSICA. MANEXO DE DESFIBRILADOR"
Dirixida a: Enfermeiras e auxiliares de enfermaría dos Servizos de Cardioloxia, Pneumoloxia e Hematoloxia (HM9)
Nº alumnos: 24
- enfermeiras: 20
- auxiliares: 4
Duración: 1 h.
Datas: 4 de decembro de 2006
Impartido por: Dr. Manuel Perez Rodriguez
- "SESIÓN: CONTADORES HEMATOLÓGICOS: CONTROLES DE CALIDAD Y MANTENIMIENTO"
Dirixida a: Persoal dos laboratorios de hematoloxia e bioquímica.
Nº alumnos: 21
- 7 enfermeiras
- 14 TEL
Duración: 2 h.
Datas: 16 de febreiro 2006
Impartido por: IZASA
- "SESIÓN: REVISIÓN PROCEDIMIENTOS BÁSICOS EN EL BANCO DE SANGRE"
Dirixida a: Persoal do Servizo de Hematoloxia.
Nº alumnos: 8 enfermeiras
Duración: 2 h.
Datas: 28 marzo de 2006

SESIÓN NO HOSPITAL PSIQUIÁTRICO CABALEIRO GOAS:

- Actuación ante situacións de urxencia en asfixia por corpos estraños en vías respiratorias alta (atragantamentos): manobra de Heimlich. Impartida por María Xosé Vázquez Estrada, enfermeira (colectivo EHTUE), o 8 de marzo do 2006.
- Rehabilitación en saúde mental. Impartida por Concepción Gálvez Bermejo (terapeuta ocupacional, colectivo EHTUE) o 15 de xuño do 2006.
- Grupo de manexo e toma de medicación na unidade de rehabilitación. Impartida por Dolores González Cabaleiro (psicóloga clínica) o 19 de decembro do 2006

XORNADAS CIENTÍFICAS

- "VIII XORNADA DE ENFERMERÍA COMPLEXO HOSPITALARIO DE OURENSE. VIII PREMIO DE ENFERMERÍA COMPLEXO HOSPITALARIO DE OURENSE"
Nº asistentes: Total participantes: 367
- asistencia xornada día 9 maio: 220
- asistencia xornada día 10 de maio: 231
- asistencia xornada día 11 de maio: 204
Data: 9, 10 e 11 de maio 2006
Duración: 15 horas
Declarada de interese sanitario pola Delegación Provincial da Consellería de Sanidade (resolución do 10 de abril de 2006, núm. expediente SA301A 2006/9-3)

- “III XORNADA GALEGA DE ENFERMARÍA de NEFROLOXÍA”
Nº asistentes: 145
Data: 28 de outubro 2005
Duración: 7 h. (xornada de mañá e tarde)
Declarada de interese sanitario pola Delegación Provincial da Consellería de Sanidade (resolución do 19 maio de 2006, núm expediente SA301A 2006/13-3).
- “VI CELEBRACIÓN DA PATRONA DAS MATRONAS”.
Nº de asistentes: 41
Data: 31 de maio de 2006
Duración: 3 horas
Organizado conxuntamente: Colexio de Enfermaría de Ourense/ Dirección de Enfermaría de Complexo Hospitalario de Ourense

RELATORIOS:

- “Las células de cordón umbilical: un presente prometedo”. A cargo da doutora Ana Castro, do “Centro de Transfusión de Galicia”. Santiago de Compostela.
- “Presente y futuro de la especialidad”. M^a Ángeles Rozalén Rodríguez, presidenta da “Asociación Nacional de Matronas”. Madrid.

ACTIVIDADE FORMATIVA EN CIFRAS

CURSOS ACREDITADOS

ACTIVIDADE	CRÉDITOS	HORAS
Planificación de cuidados segundo o modelo de Virginia Henderson	4.5	20
Obradoiro de drenaxe linfático	2.9	6
Obradoiro Educación para a saúde	0.3	2
Obradoiro Enfermería baseada na evidencia	0.3	2
Obradoiro preparación do leito da ferida	0.4	2
Obradoiro terapia compresiva	0.4	2
Prevenção e cuidados das úlceras por presión. O papel das enfermeiras referentes	4	20
Curso de actualización en enfermería nefrolóxica	0.9	5
Prevenção e cuidados das úlceras por presión para auxiliares	2.7	12
Reanimación cardiopulmonar básica e instrumentalizada para enfermeiras	0.9	4
Prevenção e cuidados das úlceras por presión. O papel das enfermeiras referentes	4	20
Reanimación cardiopulmonar básica e instrumentalizada para enfermeiras	0.9	4
Reanimación cardiopulmonar para auxiliares	0.9	4
Obradoiro educación para a saúde	0.5	4
Prevenção e cuidados das úlceras por presión para auxiliares	2.7	12
A xestión da dor	2.1	12
Obradoiro Manexo do paciente violento	0.7	4
Obradoiro Manexo de catéteres e drenaxes	0.4	2

CURSOS NON ACREDITADOS

ACTIVIDADE	HORAS
Buscas bibliográficas	4
Recursos de enfermería en Internet	4
Atención de enfermería no cuidado das feridas crónicas	16
Obradoiro comunidade xitana e saúde	4

ACTIVIDADES ACREDITADAS

RESUMO ACTIVIDADES ACREDITADAS	TOTAL
Actividades	22
Actividades acreditables	20
% acreditables	90,9%
Actividades acreditadas	18
% acreditadas	90
créditos concedidos	24,4

ACTIVIDADE	NUMERO
Primeiras edicións de cursos acreditados	15
Edicións sucesivas de cursos acreditados	3

	Actividades totais	Nº relatorios	Nº relatores	Media de relatorios por actividade	Media de relatores por actividade
CHOU	22	125	63	5,6	2,86

NOMES DOS RELATORES QUE PARTICIPARON EN ACTIVIDADES DOCENTES DE ENFERMARÍA NO ANO 2006

Alberto Gálvez de Toro
 Ana Belén Vázquez González
 Ana Blanco Rodríguez
 Ana M^a Lois Fernández
 Ángel Alfredo Martínez Ques
 Antonio Bañobre González
 Antonio Vázquez Pérez
 Benita Manso Feijóo
 Berta Uriel Latorre
 Carlos Lesmes Romero
 Carmen Ananín Fernández
 Carmen Fernández Carames
 Concepción Bande Rodríguez
 Daniel García Vázquez
 Enrique López Paz
 Eva Tizón Bouza
 Fernando Martínez Cuervo
 Flora Trujillo Jericó
 Florentina Vale Iglesias
 Florentino Delgado Ayuso
 Germán Alonso Besteiro
 Gonzalo Vázquez García
 Hortensia Fernández Malversado
 Isabel Campos Pardo
 Joan Enric Torra i Bou
 Joaquín López Bustamante
 José Luis Álvarez Prieto
 José M^a Barreiro Bello
 José María González Borrajo
 Josefa Rodríguez Araújo
 Josefina Vázquez Rivera
 Juan Antonio Jiménez González
 Lisardo Vidal Iglesias
 Luz Cánovas Martínez
 M^a Aurora Fernández Roibas
 M^a Ángeles Rozalén Rodríguez
 M^a Luisa Bardasco Alonso
 M^a Teresa Martínez de Merlo
 Manuel Cid Manzano
 Manuel Eladio Atrio Padrón
 Marcos Castro Bande
 María Isabel Iglesias Otero
 María José García Iglesias
 María José Juliana Álvarez García
 Marta Rodríguez Fernández
 Miriam Vázquez Campo
 Mónica Ferreiro Rodríguez
 Pedro López-Guerrero Vázquez
 Purificación Fortes Pérez
 Roque Mendez Robleda
 Rosa Prol Cid
 Rosa Villar Blanco
 Sonia Navarro Rodríguez
 Teresa Fernández López
 Teresa Iglesias Mosquera

ACTIVIDADE CIENTÍFICA

RELATORIOS

1. FLORA TRUJILLO JERICO. "Formación Continuada: un camiño cara a autoestima" XORNADAS DÍA INTERNACIONAL DA ENFERMARÍA. Ourense, 11 de maio de 2006
2. M^a JOSÉ GARCÍA IGLESIAS. "Presente y futuro de los estudios de enfermería". XORNADAS DÍA INTERNACIONAL DA ENFERMARÍA. Ourense, 11 de maio de 2006.
3. MANUEL ELADIO ATRIO PADRÓN. "Respuestas Sociosanitarias ante la violencia de género: responsabilidad ética, profesional y social de la enfermería". XORNADAS CONTRA LA VIOLENCIA DE GÉNERO. Un compromiso social de la enfermería. Ourense, 24 e 25 outubro 2006.
4. ANA M^a LOIS FERNÁNDEZ. "Aspectos xurídicos da enfermaría baseada na evidencia". XORNADAS DÍA INTERNACIONAL DA ENFERMARÍA. Ourense, 10 de maio de 2006
5. M^a ELENA GONZÁLEZ IGLESIAS. "A Historia non contada da enfermaría española". I XORNADAS GALEGAS DE ENFERMARÍA CIENTÍFICA. Lugo, 20 de maio de 2006.
6. CONCEPCIÓN BANDE RODRÍGUEZ. "Nuevos avances, nuevas insulinas". VI CONGRESO DE ENFERMERÍA DE MEDICINA INTERNA. Lugo, 2 de xuño 2006.
7. CONCEPCIÓN BANDE RODRÍGUEZ. "Taller de alimentación". III XORNADAS GALEGAS DE ENFERMARÍA NEFROLÓXICA. (S. Estevo Ribas de Sil) Ourense, 9 de xuño 2006.
8. MARISA BARDASCO ALONSO. "Taller de Alimentación". III XORNADAS GALEGAS DE ENFERMARÍA NEFROLÓXICA. (S. Estevo Ribas de Sil) Ourense, 9 de xuño 2006.
9. M^a LUISA RUIZ SANTIAGO: "Cuidados de Enfermería en Diabetes" IV XORNADAS DE ALCER OURENSE: Donación y trasplante, un presente con futuro. Ourense, 26 de outubro 2006.
10. BENITA MANSO FEIJÓO: "Cuidados de enfermería en Diálisis Peritoneal" IV XORNADAS DE ALCER OURENSE: Donación y Trasplante un futuro con presente" Ourense 26, 27 y 28 de outubro 2006
11. JOSEFA VÁZQUEZ RIVERA, Supervisora Conferencia: "Coidados de enfermaría en Hemodiálisis" IV XORNADAS DE ALCER OURENSE: Donación y Trasplante un futuro con presente " Auditorio Municipal de Ourense 26, 27 y 28 de Outubro 2006
12. ANTONIA NOVOA DOMINGUEZ. MARGARITA MATO BARROS, Tema: "Atención del Auxiliar de Enfermería al Enfermo Renal" IV XORNADAS DE ALCER OURENSE: Donación y Trasplante un futuro con presente" Auditorio Municipal de Ourense 26, 27 e 28 de outubro 2006
13. M^a JOSÉ REMIGIO LORENZO. Mesa Redonda: "Actualidades de la enfermedad renal": Pasado y presente en hemo-

diálisis. IV XORNADAS DE ALCER OURENSE: Donación y Trasplante un futuro con presente” Auditorio Municipal de Ourense, 26, 27 e 28 de Outubro 2006

14. M^a EMILIA AÑEL ÁLVAREZ. MABEL IGLESIAS OTERO. Mesa redonda “A eficiencia en emerxencia intrahospitalaria. Realidade española .” VIII REUNIÓN DE MEDICINA INTENSIVA NO ARCO ATLÁNTICO Viana do Castelo. Portugal. 19,20 e 21 de outubro 2006
15. MARTA MORALES Rodríguez. Nutrición en edad escolar y pre-escolar. III XORNADAS SAÚDE E SEGURIDADE INFANTIL CONSELLERÍA DE SANIDADE. Ourense, 29 maio 2006
16. CLARA RIVERO MARTÍNEZ. Personas Mayores y Sociedad” El Gran Reto” Ourense. XORNADAS DA UNED. 20,21,22 abril de 2006
17. DOLORES FERNÁNDEZ PÉREZ. “Formación y curriculum de enfermería en cuidados paliativos” III REUNIÓN DA SOCIEDADE GALEGA DE COIDADOS PALIATIVOS. Laias, OURENSE. 1 e 2 de decembro 2006.

COMUNICACIÓNS

1. M^a Jesús Fernández Cotado. M^a Teresa Rodríguez Silvan. M^a Florentina González Menéndez. M^a Pilar Rojo Míguez. Cristina Laguna Mena. Integración de la Psicomotricidad en Neonatología – Comunicación oral. Xornadas Día Internacional da Enfermería. Ourense.9-10-11 de maio 2006.
- A. Angela Vázquez Vázquez, Andrea del Pilar Pérez Dinamarca “La utilidad del manual de acogida al personal de nueva incorporación. En referencia a una unidad pediátrica”. XXVII Congreso ANECIPN. Jerez, 31 de maio, 1 e 2 de Xuño.
2. M^a Jesús Ferreiro Rodríguez. Ana Belén Fernández Blanco. M^a Jose López Vila. M^a Luz Domínguez San Martín. Hidroterapia Neonatal. Comunicación oral. Xornadas Día Internacional da Enfermería. Ourense. 9 -10-11 de maio.
3. Míriam Vázquez Campo. Educación para la salud afectivo sexual en un centro de discapacitados psíquicos. Xornadas Día Internacional de Enfermería. Ourense, 9-10-11 maio.
4. Angela Vázquez Vázquez. Andrea del Pilar Pérez Dinamarca. Aplicación del plan de cuidados estándar de hipertermia a lactante con síndrome perisilviano. Xornadas Día Internacional de Enfermería. Ourense, 9-10-11 maio.
5. M^a Jesús Azuara García; Remedios Vázquez García; Berta Uriel Latorre; Raquel Almazan Ortega; M^a Jesús García García; Jon Gastelu-Iturri Bilbao. “Evaluación de las fuentes de información del Sistema de Vigilancia Epidemiológica en el medio Hospitalario CHOU. Xornadas Día Internacional de Enfermería. Ourense, 9-10-11 maio
6. Amparo González García. Mónica Ferreiro Rodríguez. Comunicación Póster:” Análisis de la calidad de la asistencia percibida por el usuario de una UHB”. 23 Congreso AEN Asociac. Esp. Neurops. Bilbao, 10 -13 de maio de 2006
7. José Martínez Campos. María González Pascual. Fernanda Valeiras Glez. Pilar Álvarez Domínguez. Concepción Cao Domínguez. Eduardo Alberca Valera. Salvador Zepeda Cantón. Ramón Novoa Ramos. Pilar Quintián Ribao. Carmen Pérez Rodríguez. Comunicación Póster: “Control de tensión arterial en pacientes en diálisis peritoneal. Papel de la enfermería”. III Xornadas Galegas de Enfermería Nefrolóxica. Mosteiro de San Estevo de Ribas de Sil. Ourense 9 xuño 2006
8. Benita Manso Feijóo. María D. Gay Vázquez. Josefa Vázquez Rivera. Comunicación Póster: “Intervención psicoeducativa en pre-diálisis”. III Xornadas Galegas de Enfermería Nefrolóxica. Mosteiro de San Estevo de Ribas de Sil. Ourense 9 xuño 2006
9. Patricia Guntiñas Fdez. Julia Graña Álvarez. Antonio Bañobre Glez. Josefa Castro Millara. M^a José Remigio Lorenzo. Aurora Otero López. Josefa Vázquez Rivera. Poster: “Valoración del estado nutricional y del apetito de los pacientes en hemodiálisis”. III Xornadas Galegas de Enfermería Nefrolóxica. Mosteiro de San Estevo de Ribas de Sil. Ourense 9 xuño 2006
10. Emilia Añel Álvarez, Celia Costas García, Carmen Domínguez García, Mabel Iglesias Otero “Experiencia de enfermería en la implantación de marcapasos definitivos, en la unidad de cuidados intensivos del hospital Santa María Nai en Ourense, durante o año 2003”. Comunicación oral. Xornadas Día Internacional da Enfermería. Ourense.9-10-11 de maio 2006.
11. M^a Teresa Montes Gomez; Ana M^a Rodríguez Fernández; Emilia Varela Cheda. Artroscopia de Rodilla: Protección del Paciente. Comunicación oral. Xornadas Día Internacional da Enfermería. Ourense. 9 -10-11 de maio
12. M^a Teresa Montes Gómez; Ana M^a Rodríguez Fernández; Emilia Varela Cheda. Artroscopia de Rodilla: Posición Quirúrgica. Comunicación oral. Xornadas Día Internacional da Enfermería. Ourense. 9 -10-11 de maio
13. Rosanna Feijóo Cerredelo; Pilar Reina Jorriñ; María Nogueira Rodríguez; Javier Barril Gonzalez; Angel Alfredo Martínez Ques. “El trabajo en equipo visto con la mirada de las auxiliares de enfermería” Comunicación oral. Xornadas Día Internacional da Enfermería. Ourense. 9 -10-11 de maio
14. Consuelo Sotelo López, Hortensia Fernández Malvesado. Urgencias Psiquiátricas y Consumo de Tóxicos. Comunicación oral. Xornadas Día Internacional da Enfermería. Ourense.9-10-11 de maio 2006
15. M^a Luisa Ruíz Santiago. Programa de Educación Diabetológica dirigido a pacientes diabéticos mayores, polimedcados y/o analfabetos. Comunicación oral. XII Congreso de la FEAED. A Coruña. 24 marzo 2006.
16. Teresa Rovira Orosa, M^a Lina Gómez Villarino. Insuficiencia Cardíaca y Enfermería: Guía Para El Paciente Al Alta Hospitalaria. Comunicación oral. Xornadas Día Internacional da Enfermería. Ourense.9-10-11 de maio 2006

17. Mercedes Rodicio Rodicio, Isolina Vallejo Dorio, Ana Belén García Fernández, Herminia Morandeira Pérez, Luisa M^a Iglesias Lorenzo. "Crohn, Colitis Ulcerosa. ¿Donde radica la diferencia?". Comunicación Póster. XIII Congreso Nacional da Asociación Española de Enfermería de Patología Digestiva. Cáceres.15, 16, 17 xuño 2006.
18. Rosa M^a Prol Cid. M^a Aurora Fernández Roibás. Manuel Eladio Atrio Padrón. Daniel Fernández García. Manuel Mañá González "Manual taxonomía NNN". Comunicación oral al VI Simposium internacional de diagnósticos de enfermería" Resultados, gestión y liderazgo."Granada. 25 e 26 de maio de 2006.
19. Concepción Bande Rodríguez. Comunicación: Signos clínicos de descompensación diabética. Protocolo de actuación de enfermería. XVII Congreso de SEMES GALICIA. A Coruña. 31 de marzo 2006.
20. Julia Alonso Durán ; Ángeles Calvo Álvarez, Lágrimas Otero Vázquez, Judith Puga Vázquez, Cesar Vicos Padrón. Cada peldaño es un reto. Xornadas Día Internacional de enfermería. Ourense, 9-10-11 maio.
21. Amalia Lamelas González; Sonia Cuquejo Cobeles; Ana M^a Santos Ibañez; Consuelo Balado Dacruz. Reconstrucción de mama. Xornadas Día Internacional de Enfermería. Ourense, 9-10-11 maio.
22. M^a Aurora C. Fernández Roibás. Ángel Alfredo Martínez Ques. Utilización de un aplicativo informático para la identificación de desigualdades por razón de edad. Comunicación póster a la IV Reunión Internacional sobre EBE. Granada, 16-17 Novembro 2006
23. M^a Cándida Pérez Gonzalves. El coste de los accidentes por binoculación. Estudio en el area de Ourense en el 2002. XII Encontro nacional de enfermagem do trabalho. Sao Paulo, Brasil. Agosto 2006.
24. Serafina Álvarez Otero. Silvia Iglesias Febreiro. M^a Teresa López Rivas. Consuelo Cid Fariñas. Diagnósticos de Enfermería en Pacientes Octogenarios de la U.C.E.M. Comunicación póster a la IV Reunión Sobre Enfermería Basada en la Evidencia Nanda-Nic-Noc. De la perplejidad a la generación del Conocimiento.16-17 de novembro de 2006. Granada
25. Yolanda García Fernández. Flora Fernández Romero "Cuando el cansancio te vence. A propósito de un caso". Comunicación poster a la IV Reunión internacional sobre enfermería basada en la evidencia. Granada, 16 y 17 de novembro de 2006
26. Ángel Alfredo Martínez Ques. Antonio Vázquez Pérez. Flora Fernández Romero. Modificación de prácticas mediante enfermería basada en la evidencia: el uso en la UCI de batas de visitantes. Comunicación póster a la IV Reunión Internacional sobre enfermería basada en la evidencia. Granada, 16 e 17 de novembro de 2006.
27. M^a Elena González Iglesias. Rosa M^a Prol Cid. "Alumnas de ATS en huelga. Su Primera Página en un diario local ". Comunicación Póster presentada a las V Jornadas Internacionales de Cultura de los Cuidados."Un Universo de Cuidados en un Mundo Multicultural". Alacante.13-15 de xullo de 2006.
28. Hermelinda Estévez Rial. Regulación de la fertilidad Comunicación oral al VIII Symposium Internacional. Bilbao, 9-10 novembro 2006.
29. Soledad Borrajo Cid. Comunicación poster: Guía práctica de cuidados de UPP. VI Simposio sobre upp y heridas crónicas. Zaragoza. 15-17 de novembro
30. M^a Teresa Rodríguez Silvan. Clara Rodríguez González . M^a Aida Perez Perez . Mónica González Dacosta. M^a Jesús Ferreiro Rodríguez. M^a Flor Gonzalez Menendez . Cuidados en el desarrollo en recién nacidos prematuros. 1^a JORNADA DE ENFERMERÍA NEONATAL. BILBAO. 16-18 novembro 2006
31. Margarita Osorio Prol e Margarita Couto Mariño. "Análise do primeiro ano de posta en funcionamento dun equipo de continuidade de cuidados. Datos Preliminares". Comunicación póster 'o XXIII Congreso Nacional de Enfermería de Salud Mental. Torremolinos. 6-8 abril
32. González Sieiro, M^a Dolores; Méndez Diéguez ,M^a Cruz; López Guerrero Vázquez, Pedro; Vázquez Pérez, Antonio. Uriel Latorre, Berta. "Estudio comparativo de duración libre de complicaciones de las vías periféricas insertadas en Urgencias respecto a las insertadas en una sala de hospitalización de medicina interna."CONGRESO XVII SEMES GALICIA A CORUÑA. 30 maio ao 2 abril 2006
33. Méndez Diéguez , M^a Cruz;González Sieiro, M^a Dolores; López Guerrero Vázquez, Pedro; Vázquez Pérez, Antonio Uriel Latorre, Berta. "Incidencia de las complicaciones en las vías venosas periféricas insertadas en Urgencias con respecto a las insertadas en la Unidad de Hospitalización." CONGRESO XVII SEMES GALICIA A CORUÑA. 30 maio o 2 abril 2006
34. González Sieiro, M^a Dolores; Méndez Diéguez ,M^a Cruz; Vázquez Pérez, Antonio; López Guerrero Vázquez, Pedro; Uriel Latorre, Berta: " Estimación coste eficacia en una intervención dirigida a disminuir el número de flebitis y accidentes por pinchazo en una unidad de hospitalización" CONGRESO XVII SUPERVISIÓN DE ENFERMERÍA CORDOBA 8-10 xuño 2006
35. Pedro López-Guerrero Vázquez, M^a Dolores González Sieiro, Elvira Castro Docabo ; M^a Cruz Méndez Diéguez, Antonio Pérez Vázquez, Berta Uriel Latorre: "Incidencias de complicaciones en las vías venosas periféricas insertadas en urgencias, frente a las insertadas en hospitalización" IV Congreso Transfronterizo SEMES Puerto Santa María. Do 26 ao 28 outubro 2006
36. Pedro López-Guerrero Vázquez, Elvira Castro Docabo ;M^a Dolores González Sieiro M^a Cruz Méndez Diéguez, Antonio Pérez Vázquez, Berta Uriel Latorre: " Resultados de una intervención para mejorar la calidad de las canalizaciones venosas" IV Congreso Transfronterizo SEMES Puerto Santa María. Do 26 ao 28 outubro 2006
37. Elvira Castro Docabo; Pedro López-Guerrero Vázquez, M^a

Dolores González Sieiro, M^a Cruz Méndez Diéguez, Antonio Pérez Vázquez, Berta Uriel Latorre: "Estimación coste eficacia en una intervención dirigida a disminuir el número de flebitis y accidentes por pinchazo en una unidad de hospitalización". IV Congreso Transfronterizo SEMES Puerto Santa María. Do 26 o 28 outubro 2006

38. Flora Fernández Romero, Angel Alfredo Martínez Ques. Los esfuerzos pasados son la base del avance de la enfermería. Poster III Certamen de carteles "capacitar para cuidar" da Xornada de Enfermería de Ferrol. 12 de maio de 2006
39. Angel Alfredo Martínez Ques, Flora Fernández Romero. Yo también soy enfermera. Poster III Certamen de carteles "capacitar para cuidar" da Xornada de Enfermería de Ferrol. 12 de maio de 2006
40. Angel Alfredo Martínez Ques, Flora Fernández Romero, Teresa Vecillas Sevilla. Haz deporte y camina. Poster III Certamen de carteles "capacitar para cuidar" da Xornada de Enfermería de Ferrol. 12 de maio de 2006.

PUBLICACIONES

1. M^a Elena González Iglesias. Rosa M^a Prol Cid. María Garrido Carballo. "Tuberculosis y Literatura ". Biblioteca Lascasas 2006; 2 (4). En <<http://www.index-f.com/lascasas/documentos/lcO184.php>> Granada.
2. M^a Elena González Iglesias. "La imagen social de la enfermería y los medios de comunicación". *Enfermería Clínica* (España). 2006;16(6):350-351.
3. Miriam Vázquez Campo e M^a Elena Blanco Iglesias. Cuidados de enfermería en pacientes con párkinson e implantación de una bomba de duodopa. *SEDENE Revista de la Sociedad Española de Enfermería Neurológica*. N^o 24, segundo semestre 2006
4. Pérez Dinamarca, Andrea del Pilar. El amplio mundo del placebo. *Evidentia*. 2006 sep-out; Año 3(11). Revisión, artículo.
5. Fernández Romero, Flora y Martínez Ques, Ángel Alfredo. La utilización de antisépticos en la higiene bucal de pacientes intubados conforme a la evidencia. *Evidentia*. 2006 sep-oct; Año 3(11). Revisión sistemática.
6. Martínez Ques, Ángel Alfredo y Fernández Romero, Flora. Fallo de rescate: la línea que traspasa el factor humano. *Evidentia*. 2006 xull-ago; Año 3(10). Revisión, artículo.
7. Fernández Romero, Flora y Martínez Ques, Ángel Alfredo. Introducción a la aleatorización. *Evidentia*. 2006 mar-abr; Año 3(8). Revisión divulgativa.
8. Vázquez Campo, Miriam y Tizón Bouza, Eva. La publicidad del alcohol: el adolescente en el centro de diana. *Evidentia*. 2006 xan-feb; Año 3(7). Orixinal, artigo/ Estudio descriptivo.

PROXECTOS DE INVESTIGACIÓN EN CURSO

Os seguintes traballos son proxectos en distintas fases de execución:

- "Análisis de la calidad de la asistencia percibida por el usuario en una unidad de Hospitalización breve de Psiquiatría". DXID/SERGAS PGIDITO5SAN06PR. Amparo González García. Mónica Ferreiro Rodríguez.
- Guía Fármacos en Urgencias. Pedro López Guerrero Vázquez. José López López. Servizo de Urgencias. Non subvencionado.
- Estudio adecuación vías venosas en urgencias. Pedro López Guerrero Vázquez. Elvira Castro Docabo. Marisa Vázquez Castro. Anxo Barbosa Álvarez.
- Factores relacionados coa prolongación de estancia na UCEM Serafina Álvarez Otero, Consuelo Cid Fariñas, M^a Cándida Pérez Gonzálves, M^a Monserrat Rguez. Rei, M^a Teresa López Ribas, Rosa Soto Quesada, Silvia Iglesias Febreiro, Otilia Blanco Domínguez, María Pérez Bande, Faustina Andrés Ferreira.
- Ángel Alfredo Martínez Ques (cordinador) Estudio piloto para avaliar o efecto dunha intervención educativa sobre enfermeiras na redución da incidencia e prevalencia de úlceras por presión en pacientes hospitalizados
- Ángel Alfredo Martínez Ques (coordinador). Avaliación da utilización dun apósito de coláxeno bovino en po fronte á cura tradicional no tratamento de feridas por radiodermites en pacientes que reciben radioterapia.

COLABORACIÓNS NOUTROS TRABALLOS DE INVESTIGACIÓN:

- Vázquez González Remedios, Méndez Diéguez, M^a Cruz, Rivero Martínez, Clara, González Sieiro, M^a Dolores, Azuara García M^a Jesús (persoal de enfermería de Medicina Preventiva) colaboraron, xunto co resto de membros do Servizo nos seguintes estudos:
- EPINECAT (Vixilancia da incidencia de accidentes laborais)
- TABACO (Programa Galego de Promoción de Vida sen Tabaco)
- EPINE (Estudo de prevalencia das infeccións nosocomiales nos hospitais españois)
- PLAMIRMIHGA (Plan de minimización de riscos microbiolóxicos dos hospitais de Galiza).
- Pedro López-Guerrero Vázquez. Antonio Iglesias Rey. Alberto Nuñez. Registro DAUR (Dor Aguda Urgencias) SEMES e Laboratorios MENARINI. Beca Laboratorio Menarini.
- Pedro López-Guerrero Vázquez. DUE Coordinador Ourense e colaborador Estudio Multicéntrico " Hábitos de Asepsia y Antisepsia en la técnica de canalización venosa periférica en Enfermería de Urgencias Hospitalarias. Colabora laboratorios SALVAT.

RESUMO DA ACTIVIDADE REALIZADA NO 2006 POLA UNIDADE DE INVESTIGACIÓN PARA PROFESIONAIS DA DIVISIÓN DE ENFERMARÍA.

Actividade científica	Nº
Buscas bibliográficas	8
Asesorías proxectos	3
Realización de bases de datos	2
Asesoría comunicacións orais	2
Asesoría comunicacións póster	7
Artigos presentados pendentes de publicación	3
Libros	-
Proxectos de investigación en curso	6
Proxectos financiados	1
Colaboracións noutros traballos de investigación	3

ASESORAMENTO PUBLICACIÓNS. ARTIGOS EN PRENSA. ARTIGOS PENDENTES DE VALORACIÓN

- Ángel Alfredo Martínez Ques, Flora Fernández Romero. El compromiso de una pionera con los derechos de las mujeres LAVINIA LLOYD DOCK (1858). Revista Index de Enfermería
- Ana M^a Lois Fernández. Ángel Alfredo Martínez Ques. Aspectos legais de la práctica basada en evidencia. Presentado á revista Metas de Enfermería.
- Arturo Baliño, Elena Fernández Problemas de comunicación percibidos en enfermeiras do complexo hospitalario ourensán. Presentado á revista Metas de Enfermería.
- Pérez Dinamarca, Andrea del Pilar. El amplio mundo del placebo. Evidentia. 2006 sep-oct; Año 3(11). Revisión, artigo. Publicado
- Fernández Romero, Flora y Martínez Ques, Ángel Alfredo. La utilización de antisépticos en la higiene bucal de pacientes intubados conforme a la evidencia. Evidentia. 2006 set-out; Año 3 (11). Revisión sistemática. Publicado
- Martínez Ques, Ángel Alfredo y Fernández Romero, Flora. Fallo de rescate: la línea que traspasa el factor humano. Evidentia. 2006 xul-ago; Año 3(10). Revisión, artículo. Publicado
- Fernández Romero, Flora y Martínez Ques, Ángel Alfredo. Introducción a la aleatorización. Evidentia. 2006 mar-abr; Año 3(8). Revisión divulgativa. Publicado

RESUMO DA PRODUCCIÓN CIENTÍFICA DE ENFERMARÍA 2006

Actividade científica	Nacionais	Internacionais
Organización xornadas	3	-
Relatorios	16	1
Comunicacións orais	25	1
Comunicacións póster	15	-
Artigos revistas profesionais	8	-
Libros	-	-



XUNTA DE GALICIA
CONSELLERÍA DE SANIDADE



SERVIZO
GALEGO
de SAÚDE

Complexo Hospitalario de Ourense
Ourense