

**Área Sanitaria de Ferrol**  
Memoria Anual 2006



# Área Sanitaria de Ferrol



**Edita**  
Servizo Galego de Saúde / Consellería de Sanidade

**Ficha técnica**  
Área Sanitaria de Ferrol

**Elabora**  
Control de Xestión

**Maquetación**  
PLUMA Estudio gráfico. Ferrol

Depósito legal  
C- 2728 - 03

# Índice

	<b>5</b>	Presentación
	<b>7</b>	Ámbito xeográfico
	<b>8</b>	Datos demográficos
<b>Identificación de centros da Área</b>	<b>10</b>	Identificación de centros
<b>Organigramas</b>	<b>14</b>	Organigramas
<b>Recursos globais</b>	<b>21</b>	Físicos
	<b>24</b>	Humanos
	<b>26</b>	Financeiros
	<b>29</b>	Custo por proceso
<b>Estrutura e organización</b>	<b>41</b>	Órganos de dirección
	<b>42</b>	Órganos de participación
	<b>46</b>	Órganos de representación
	<b>47</b>	Estrutura de servizos
<b>Actividade Atención Primaria</b>	<b>49</b>	Actividade por Centros
<b>Actividade Atención Especializada</b>	<b>85</b>	Actividade Global
<b>Área de cirurxía</b>	<b>95</b>	Cirurxía xeral
	<b>101</b>	Oftalmoloxía
	<b>107</b>	Otorrinolaringoloxía
	<b>113</b>	Traumatoloxía e cirurxía ortopédica
	<b>119</b>	Uroloxía
<b>Área de medicina</b>	<b>126</b>	Dermatoloxía
	<b>128</b>	Hematoloxía
	<b>132</b>	Medicina interna e especialidades
	<b>158</b>	Rehabilitación
<b>Área de obstetricia e xinecoloxía</b>	<b>162</b>	Xinecoloxía
	<b>168</b>	Obstetricia
<b>Área de pediatria</b>	<b>175</b>	Pediatria
<b>Área de psiquiatría</b>	<b>183</b>	Psiquiatría
<b>Área de urxencias</b>	<b>189</b>	Urxencias
<b>Área de bloque cirúrxico</b>	<b>192</b>	Anestesia e reanimación
<b>Área de probas especiais</b>	<b>198</b>	Neurofisioloxía clínica
<b>Área de medicina intensiva</b>	<b>200</b>	Medicina intensiva
<b>Área de farmacia</b>	<b>207</b>	Farmacia
<b>Área de laboratorios</b>	<b>213</b>	Anatomía patolóxica
	<b>214</b>	Bioquímica
	<b>215</b>	Hematoloxía
	<b>216</b>	Microbioloxía
<b>Área de radiodiagnóstico</b>	<b>218</b>	Radioloxía
<b>Área de Servizos Xerais</b>	<b>220</b>	Hostalaría
	<b>220</b>	Lavandaría
	<b>221</b>	Informática
	<b>224</b>	Mantemento
	<b>225</b>	Subministracións
	<b>226</b>	Xestión económica
	<b>227</b>	Control de Xestión
<b>Área de medicina preventiva</b>	<b>230</b>	Medicina preventiva
	<b>230</b>	Unidade de prevención de Riscos Laborais
<b>Área de xerencia e dirección</b>	<b>234</b>	Admisión e Documentación clínica
	<b>234</b>	Atención ao doente
	<b>235</b>	Biblioteca
	<b>236</b>	Unidade de Calidade
	<b>237</b>	Unidade de Docencia e Investigación
<b>Actividade docente e investigadora</b>	<b>239</b>	Atención Primaria
	<b>240</b>	Atención Especializada
<b>Anexo</b>	<b>261</b>	Descrición dos indicadores

## Presentación

Presentamos esta segunda Memoria Anual da Área Sanitaria de Ferrol, correspondente ao exercicio 2006 coa intención de facilitar á nosa sociedade, e en particular ao noso sector, o conxunto dos datos máis salientábeis.

Ao longo do ano realizáronse 252.324 consultas externas de atención especializada, 13.581 ingresos hospitalarios, cunha estancia media de 8,79 días, realizáronse 7.251 intervencións cirúrxicas, e atendéronse 1.225 partos.

No que atinxe á atención primaria foron 1.209.012 consultas de medicina xeral, 109.370 consultas de pediatría e 34.378 consultas de odontoloxía.

Desenvolvéronse reformas en diferentes centros de saúde e consultorios (Cedeira, Fontenla Maristany, Ares, Narón, Pontedeume, Cabanas, O Val, San Sadurniño, Neda, Moeche, Serantes).

En atención especializada realizáronse obras de mellora e acondicionamiento de espazos. Entre estas podemos citar a reordenación nos servizos das Urgencias e Radiodiagnóstico, dotación dunha nova sala estéril e a ampliación da área de farmacotecnia no Servizo de Farmacia, a habilitación dun quirófano para cirurxía menor ambulatoria, así como o comezo das actuacións para a posta en andamento da diálise de agudos e peritoneal.

En Atención Primaria potenciouse a actividade de saúde bucodental, implantouse a pílula pos-coital, púxose en marcha a fisioterapia e a odontoloxía en Pontedeume, así como a descentralización do control de pacientes con tratamento con anticoagulantes aos centros de saúde.

Na área cirúrxica potenciouse a anestesia epidural até no 100% dos casos.

Na área dos sistemas de información implementouse o proxecto IANUS, no referente á receita electrónica e a xestión do transporte sanitario en todos os centros de saúde.

Igualmente, resaltar a constitución da Comisión de Participación Cidadá a 24 de novembro de 2006.

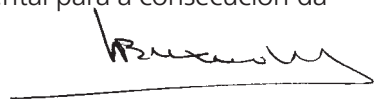
A unificación dos servizos de xestión, administrativos e de recursos humanos de atención primaria e especializada, nas direccións únicas respectivas (Dirección de Recursos Económicos e Dirección de Recursos Humanos), supuxo a unificación dos almacéns e da farmacia, e foi o primeiro paso no proceso de creación da Área Sanitaria.

Tamén na área de xestión implantouse o menú opcional e elaborouse o proxecto para a construción dunha gardería.

Finalmente, destacar que o orzamento do ano 2006 para a Área Sanitaria foi de 109.310.024 euros, supondo este un incremento dun 17,3 % con respecto ao exercicio 2005.

Para terminar, como sempre, quero dar as grazas a todos os profesionais e traballadores da área polo traballo, o esforzo e a dedicación dada, xa que eles son os que en definitiva contribuíron de maneira fundamental para a consecución da actividade que esta memoria contén.

Lourdes Buxaderas Juega  
Directora da Área Sanitaria de Ferrol



## **Contorno**

# Ámbito xeográfico

## ÁREAS DE SAÚDE DE GALICIA



### ÁREA DE SAÚDE DE FERROL

(os nomes dos concellos enlazan aos datos)

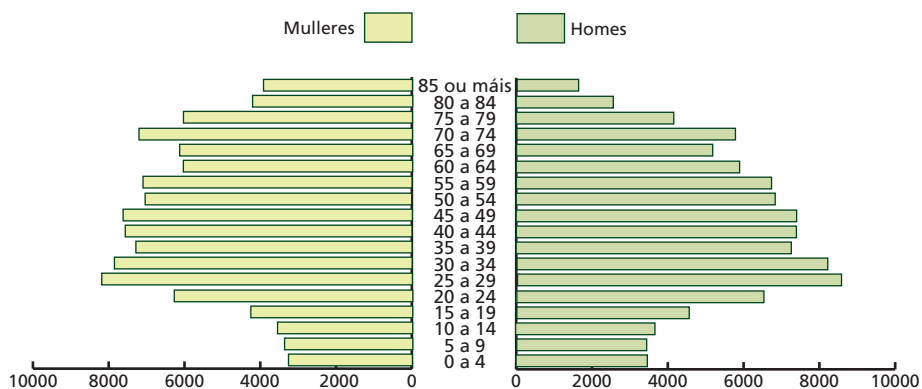


## Datos demográficos

POBOACIÓN	GRUPOS DE IDADE (por anos)			MULLERES
	Total	0-14	15-64	15-44
Ares	5405	594	3675	1136
Cabanas	3343	362	2211	770
Capela (A)	1487	125	961	401
Cedeira	7443	736	4786	1921
Cerdido	1496	106	878	512
Fene	14346	1390	9928	3028
Ferrol	76399	8115	51291	16993
Mañón	1765	101	994	670
Moeche	1437	103	796	538
Monfero	2414	176	1454	784
Mugardos	5638	489	3767	1382
Narón	35664	4253	24882	6529
Neda	5675	494	3717	1464
Ortigueira	7376	441	4535	2400
Pontedeume	8619	980	5915	1724
As Pontes	11697	984	8644	2069
San Sadurniño	3182	222	1944	1016
Somozas (As)	1392	99	860	433
Valdoviño	6896	561	4526	1809
Cariño	4700	426	3032	1242
<b>TOTAL</b>	<b>206374</b>	<b>20757</b>	<b>138796</b>	<b>46821</b>

Fonte:INE

## Distribución da poboación de área por sexo e idade





## **Identificación de Centros de Área**

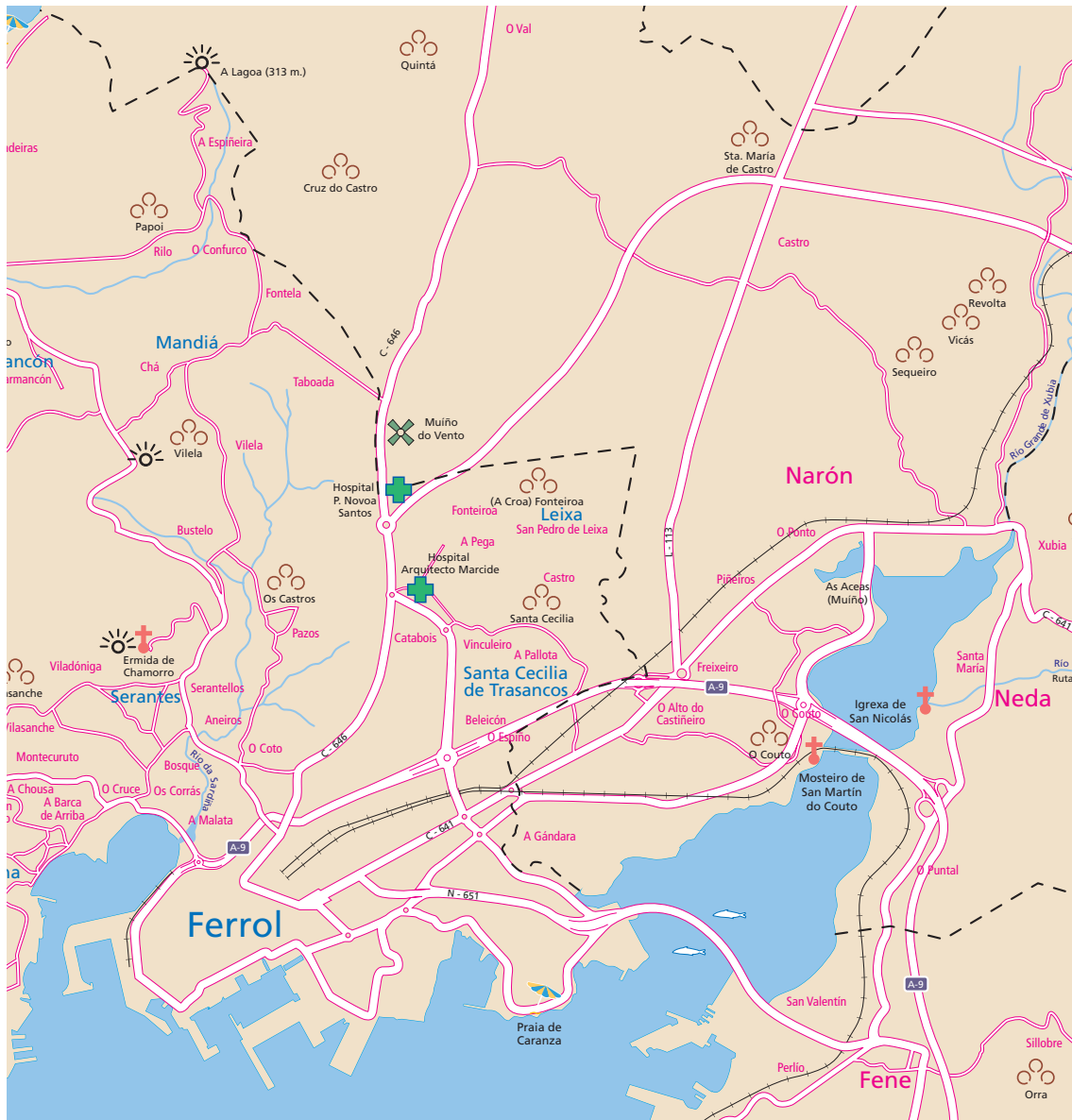
Identificación de centros

## Identificación do centro

### Plano de situación dos centros hospitalarios

1.- Hospital Arquitecto Marcide e Centro de Especialidades.

2.- Hospital Profesor Novoa Santos



## Identificación do centro

### CENTROS DE SAÚDE DA ÁREA SANITARIA DE FERROL

CENTRO	TITULAR	ENDEREZO	SUPERFICIE
CS350-Centro de Saúde Fontenla Maristany.	TXSS	Praza de España, 19-20 15403 (Ferrol)	Superficie: 3928 m <sup>2</sup>
CS351-Centro de Saúde de Caranza	TXSS	Rúa Juan de Austria, s/n-15406 (Ferrol)	Superficie: 1497 m <sup>2</sup> .
CS352-Centro de Saúde de Serantes	TXSS	Estrada Aneiros, s/n-15405 (Ferrol)	Superficie: 1146 m <sup>2</sup> .
CS353 Consultorio Manuel Comellas	TXSS	Rúa Manuel Comellas, 13-15 15401 (Ferrol)	Superficie: 124 m <sup>2</sup> .
CS874-Consultorio A Graña	Concello	Real Alta, N° 24-15590 (Ferrol)	Superficie: 320 m <sup>2</sup> .
CS850- Centro de Saúde de Ares	Concello	Avenida Saavedra Meneses, s/n- 15624 (Ares)	Superficie: 470 m <sup>2</sup> .
CS851-Centro de Saúde de Cabanas	Concello	Rúa Cardeita-Porto, 15621 (Cabanas)	Superficie: 464 m <sup>2</sup> .
CS852-Centro de Saúde de Capela	Concello	As Neves, s/n-15613 (A Capela)	Superficie: 200 m <sup>2</sup> .
CS873-Centro de Saúde de Cariño	Concello	Paseo Marítimo, s/n- 15360 (Cariño)	Superficie: 1265 m <sup>2</sup> .
CS853- Centro de Saúde de Cedeira	Concello	Zumalacárreguí, 11- 15350 (Cedeira)	Superficie: 1121 m <sup>2</sup> .
CS854- Centro de Saúde de Cerdido	Concello	Rúa Felgasas- A Barqueira, s/n-15530 (Cerdido)	Superficie: 312 m <sup>2</sup> .
CS855- Centro de Saúde de Fene	Concello	Avenida do Tarrío, s/n – 15500 (Fene)	Superficie: 1320 m <sup>2</sup> .
CS856-Consultorio de Maniños	Concello	Rúa Pombal, s/n-15520 (Fene)	Superficie: 216 m <sup>2</sup> .
CS857- Centro de Saúde de Mañón	Concello	Praza do Mesón, O Barqueiro- 15339 (Mañón)	Superficie: 430 m <sup>2</sup> .
CS858- Consultorio de Grañas do Sor	Concello	Grañas do Sor, s/n-15339 (Mañón)	Superficie: 24 m <sup>2</sup> .
CS859- Consultorio Campo de Mañón	Concello	Campo de Mañón (Mañón)	Superficie: 20 m <sup>2</sup> .
CS860- Centro de Saúde de Moeche:	Concello	Rúa San Ramón de Moeche, s/n- 15563 (Moeche)	Superficie: 376 m <sup>2</sup> .
CS861- Centro de Saúde de Monfero	Concello	Rebordelo, s/n-15619 (Monfero)	Superficie: 350 m <sup>2</sup> .
CS355- Consultorio A Graña-Xestoso	Concello	Graña da Igrexa, Alto de Xestoso-15315 (Monfero)	Superficie: 50 m <sup>2</sup>
CS862-Consultorio Vite-Queixeiro	Concello	Lugar de Queixeiro, s/n-15618 (Monfero)	Superficie: 50 m <sup>2</sup>
CS863-Consultorio Xiao-Val do Xestoso	Concello	Xiao s/n-15315 (Monfero)	Superficie: 50 m <sup>2</sup>
CS864-Centro de Saúde de Mugardos	Concello	Rúa Apelón, s/n-15620 (Mugardos)	Superficie: 660 m <sup>2</sup>
CS356-Consultorio do Seixo	Concello	Rúa Bello Piñeiro, s/n-15620 (Mugardos)	Superficie: 16 m <sup>2</sup>
CS357-Centro de Saúde de Narón	SERGAS	Estr. de Castela-Alto do Castiñeiro, s/n-15578 (Narón)	Superficie: 2594 m <sup>2</sup>
CS358-Consultorio do Val	Concello, cedido a TXSS	O Val.-15541(Narón)	Superficie: 210 m <sup>2</sup>
CS359- Consultorio de Pedroso	Concello, cedido a TXSS	Lugar de Catasol, s/n- 15597 (Narón)	Superficie:210 m <sup>2</sup>
CS865-Centro de Saúde de Neda	Concello	Albarón, s/n-15510 (Neda)	Superficie: 534 m <sup>2</sup>
CS362-Centro de Saúde de Ortigueira	Concello	Rúa Mourón s/n. A Preguiza 15330. Ortigueira	Superficie: 2320 m <sup>2</sup>
CS361-Consultorio Casa do Mar Espasante	TXSS	Camiño do Río, s/n-15339 (Ortigueira)	Superficie: 147 m <sup>2</sup>
CS866-Consultorio de Mera	Concello	Estrada xeral-Ponte Mera, s/n- 15338 (Ortigueira)	Superficie: 100 m <sup>2</sup>
CS879- Centro de Saúde de Pontedeume	SERGAS	Av. Ricardo Sánchez, 56-15600 (Pontedeume)	Superficie: 2597 m <sup>2</sup>
CS868-Centro de Saúde das Pontes	Concello	Rúa Saúde, s/n-15320 (As Pontes de García Rodríguez)	Superficie: 1411 m <sup>2</sup>
CS869-Centro de Saúde de San Sadurniño.	Concello	Marqués de Figueiroa, s/n-15560 (San Sadurniño)	Superficie: 934 m <sup>2</sup>
CS870- Centro de Saúde das Somozas	Concello	Lugar da Igrexa, s/n-15565 (As Somozas)	<b>Local provisorio</b>
CS871-Centro de Saúde de Valdoviño	Concello	Gándara de Arriba, s/n-15552 (Valdoviño)	Superficie: 632 m <sup>2</sup>

### COMPLEXO HOSPITALARIO

O complexo está formado polo Hospital Arquitecto Marcide, o Hospital Nova Santos e o Centro de Especialidades, integrado dentro do Hospital Arquitecto Marcide na súa zona oeste. É un centro de dependencia patrimonial pública pertencente á rede asistencial do Servizo Galego de Saúde, Consellería de Sanidade da Xunta de Galicia.

### Hospital Arquitecto Marcide

Situado ao norte da cidade de Ferrol; na estrada de San Pedro, parroquia de Leixa, entre a comarcal Ferrol-Valdoviño (C-646) e a estrada de San Xoán. Foi inaugurado no ano 1976. Perto del están o Hospital Naval, o Centro de Asistencia a Minusválidos Psíquicos e Físicos (CAMPF) do IMSERSO, o Centro de Ensino Especial "Carmen Polo" e o Centro de Formación Profesional "Roberto Vidal de la Torre". Dispón de 393 camas de agudos e 8 quirófanos.

## Situación e recursos propios

O edificio principal ten 7 andares, alén do baixo e do soto. Hai outros independentes del que albergan os servizos seguintes:

1. Farmacia Hospitalaria, Anatomía Patolóxica (provisorio), Medicina Preventiva, Prevención de Riscos Laborais, Unidade de Calidade, mantemento e os seus talleres.
2. Almacén xeral
3. Central térmica
4. Carpintaría
5. Centro de Especialidades

Todos eles anexados ao principal salvo Central térmica e Carpintaría.

A distribución é a que segue:

### Entrada principal

Salón de Actos, Información, Admisión, Cita Previa, Salas de docencia e accesos á Cafetería, Centro de Especialidades e Hospital A. Marcide.

### Hospital A. Marcide

#### Planta soto

Hospital de Día, Cociña, Lavandaría, Vestiarios, Aseos e Sala de autopsias.

#### Planta baixa

Laboratorios de Bioquímica, Microbioloxía e de Hematoloxía, Banco de sangue, Radioloxía, Conserxaría, Central telefónica, Dirección da Área, Informática, Control de Xestión, Recursos Humanos, Xestión Económica, Asesoría Xurídica e Subministracións.

#### Planta primeira

Urxencias, Pediatría, Neonatoloxía, Oficina de doazón de órganos, consultas de marcapasos, endoscopias dixestivas, pneumolóxicas e probas funcionais de Cardioloxía, consultas de Dietética e Farmacia, consultas de Dixestivo.

#### Planta segunda

Unidade de Cuidados Intensivos, Anestesia e Reanimación, Unidade da dor, Partos e quirófanos.

#### Planta terceira

Uroloxía, Otorrino, Oftalmoloxía, Tocoloxía e Esterilización.

#### Planta cuarta

Cirurxía xeral e Xinecoloxía.

#### Planta quinta

Medicina Interna, Traumatoloxía e Neuroloxía, Unidade de Curta Estada.

#### Planta sexta

Medicina Interna, Hematoloxía, e Capela.

#### Planta sétima

Medicina Interna e Unidade de enfermidades infecciosas.

### Hospital Novoa Santos

Construído no ano 1953, está situado nun terreo de 58.959 m<sup>2</sup>, na estrada de Catabois (C646), a unha distancia aproximada do Hospital A. Marcide de 1 Km. Ten planta en forma de duplo T con 7 alturas.

#### Planta soto

Mantemento, Hospitalización a Domicilio, aulas, Centro de Transfusión de Galiza.

#### Planta baixa

Entrada, Rehabilitación, Rehabilitación infantil, Arquivo pasivo de historias clínicas, Arquivo administrativo.

#### Planta primeira

Admisión de enfermos, Asistencia social, Psiquiatría, Consultas externas de Psiquiatría, Hospital de día psiquiátrico, Cafetería.

#### Planta segunda

Radioloxía, Estudos preoperatorios, Reumatoloxía, Unidade de detección precoz do cancro de mama.

#### Planta terceira

Medicina interna, Capela.

#### Planta cuarta

Cuidados Paliativos.

#### Planta quinta

Dormitorios garda médica, Vestiarios e Limpeza.

### Centro de Especialidades

Situado en edificio anexo de 6.033 m<sup>2</sup>, consta de 4 andares e foi inaugurado a 15 de febreiro de 1993. Actualmente e despois da reforma do Plano Director constitúe a zona Sul do complexo. O acceso faise através do grande vestíbulo e entrada principal do complexo.

#### Planta soto

Arquivos e documentación clínica, vestiarios e aseos, Xunta de Área de Persoal e cafetería.

#### Planta baixa

Consultas externas de Obstetricia, Xinecoloxía, Traumatoloxía e Unidade de Atención ao doente.

#### Planta primeira

Consultas externas de ORL, Medicina interna (I), Cirurxía xeral, Ostomías, Alergoloxía, Neurofisioloxía Clínica, Uroloxía, Hematoloxía, Oftalmoloxía, Endocrinoloxía, Pediatría, Dermatoloxía, Anestesia e Reanimación, Nefroloxía e Supervisión do centro.

#### Planta segunda

Consultas externas de Dixestivo, Pneumoloxía, Cardioloxía, Medicina interna (II), Neuroloxía, Biblioteca do Complexo Hospitalario, Docencia e investigación e dormitorios da garda médica.

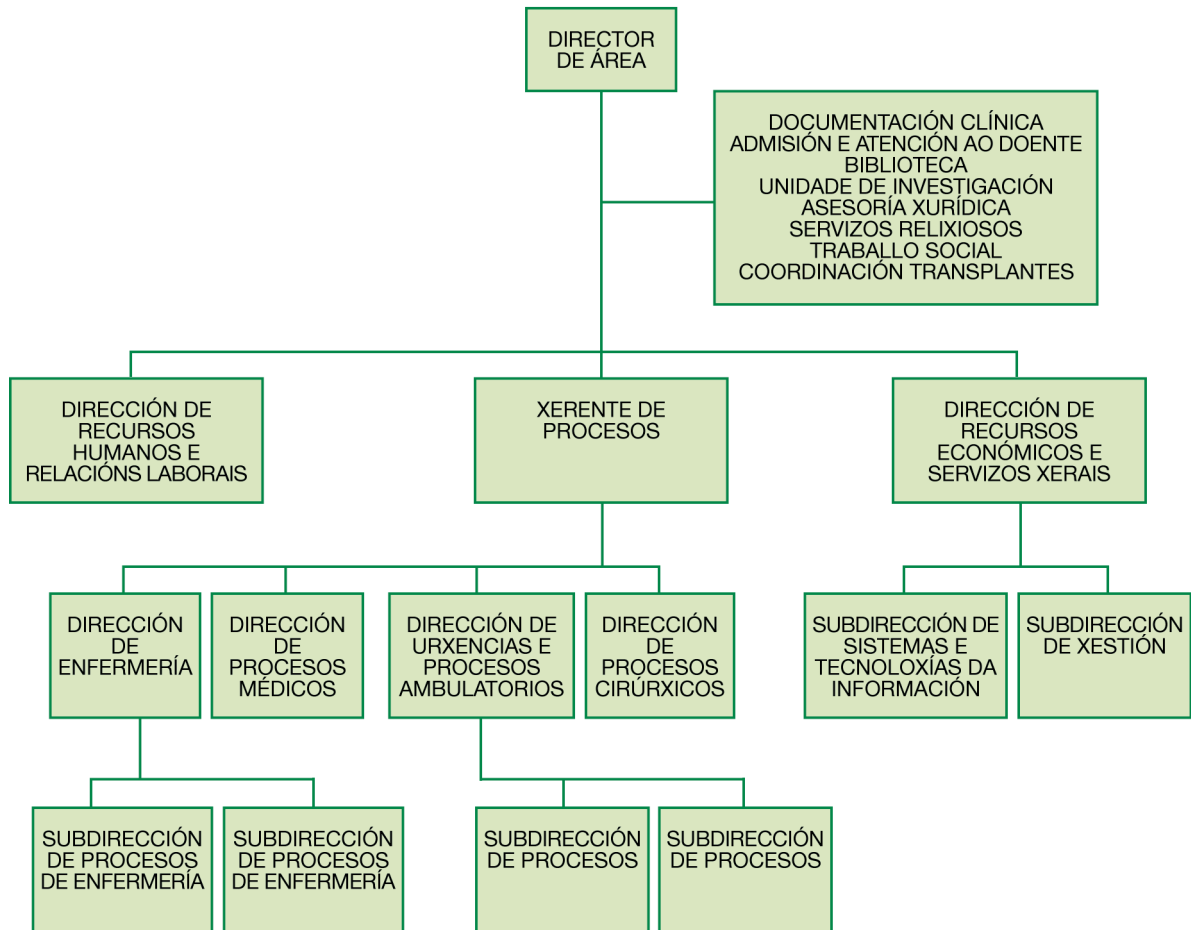
### Recursos concertados

Dentro da demarcación da cidade de Ferrol, está situado o Hospital 'Juan Cardona', que pertence á congregación do Santo Hospital de Caridade, con 269 camas concertadas co SERGAS, segundo as necesidades.

## **Organigramas**

# Organigrama

## ORGANIGRAMA ÁREA



DIRECTORA DE ÁREA

***Dna. Lourdes Buxaderas Juega***

SUBDIRECTORA DE PROCESOS

***Dna. M<sup>a</sup> Teresa Deza Garrote***

DIRECTOR DE RECURSOS HUMANOS E RELACIÓNS LABORAIS

***D. Ignacio García García***

XERENTE DE PROCESOS

***Dna. Alicia López Rodríguez***

SUBDIRECTORA DE PROCESOS

***Dna. M<sup>a</sup> Pilar Vázquez Saavedra***

DIRECTOR DE RECURSOS ECONÓMICOS E SERVIZOS XERAIS

***D. Ramón Veloso Rodríguez***

DIRECTOR DE PROCESOS MÉDICOS

***D. Ángel Facio Villanueva***

DIRECTORA DE ENFERMARÍA

***Dna. Amelia Poza Domínguez***

SUBDIRECTORA DE XESTIÓN

***Dna. María Ángeles Martínez Rey***

DIRECTORA DE PROCESOS CIRÚRXCOS

***Dna. M<sup>a</sup> Elena Taboada López***

SUBDIRECTORA DE PROCESOS DE ENFERMARÍA

***Dna. Eva Carrascal Joral***

SUBDIRECTORA DE SISTEMAS E  
TECNOLOXÍAS DA INFORMACIÓN

***Dna. Rosalía Rodríguez Pintor***

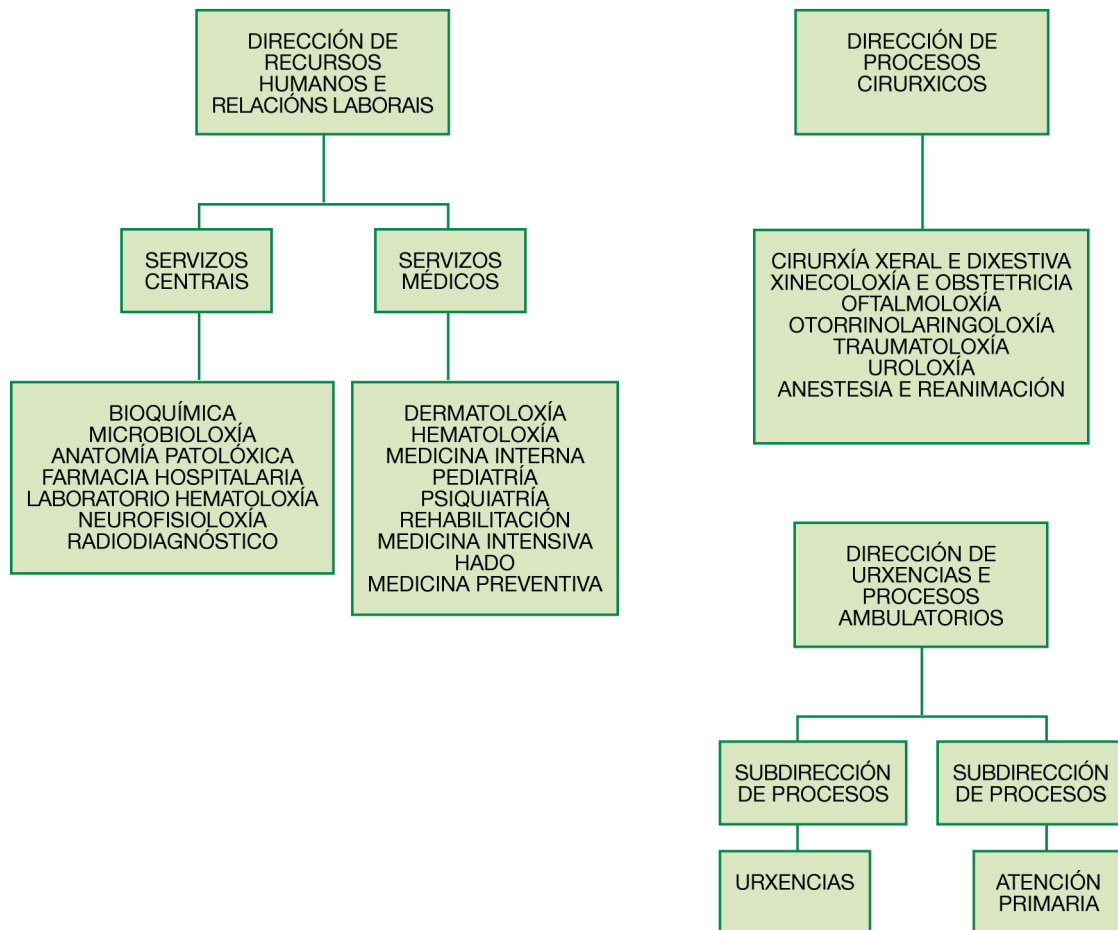
DIRECTORA DE URX. E PROCESOS AMBULATORIOS

***Dna. M<sup>a</sup> Teresa Yáñez Blanco***

SUBDIRECTORA DE PROCESOS DE ENFERMARÍA

***Dna. Violeta Álvarez Álvarez***

## Organigrama



## XEFES DE SERVIZO

ANÁLISES CLÍNICAS	ACL	D. Carlos Cobelo Blas
ANATOMÍA PATOLÓXICA	APA	D. Juan Carlos Álvarez Fernandez
ANESTESIA E REANIMACIÓN	ANR	D. Manuel Alberto Camba Rodríguez
CIRURXÍA XERAL E DIXESTIVA	CXD	D. Germán Adrio Díaz
FARMACIA	FAR	D. Alfredo García Iglesias
XINECOLOCÍA E OBSTETRICIA	OBX	D. Javier Martínez Pérez-Mendaña
HEMATOLOXÍA	HEM	D. José Manuel Sánchez Varela
MEDICINA INTERNA	MIR	D. Pascual Sesma Sánchez
NEUROFISIOLOXÍA CLÍNICA	NFL	D. Juan Luis Castro Doval
OFTALMOLOXÍA	OFT	
OTORRINOLARINGOLOXÍA	ORL	D. Antonio Belinchón Adalid
PEDIATRÍA	PED	D. Ramón Fernández Prieto
RADIODIAGNÓSTICO	RAD	D. Marcelino Castillo Fraile
REHABILITACIÓN	REH	Dna. M <sup>º</sup> Concepción Baamonde Pedreira
TRAUMATOLOXÍA	TRA	D. Laureano Otero Soengas
UNIDADE DE COIDADOS INTENSIVOS	UCI	D. José Manuel Gutierrez Cortés
UROLOXÍA	URO	D. Miguel Ángel Cuerpo Pérez

## Organigrama

### XEFES DE SECCIÓN

ANÁLISES CLÍNICAS	ACL	Dna. Concepción Magadán Núñez
ANATOMÍA PATOLÓXICA	APA	Dna. Concepción Nogueira Carballedo
ANESTESIA E REANIMACIÓN	ANR	D. Ramón José Mosquera Freire D. Ramón Peleteiro Ramos
CIRURXÍA XERAL E DIXESTIVA	CXD	D. Santiago Mini Bello
FARMACIA	FAR	Dna. M <sup>a</sup> Ángeles Freire Fojo
XINECOLOXÍA E OBSTETRICIA	OBX	D. Pablo Iglesias Sobrado D. Xavier Ferro Rodríguez
MEDICINA INTERNA	MIR	D. Alfonso Dopico López D. Francisco Martínez Debén D. Gonzalo Pía Iglesias Dna. M <sup>a</sup> Dolores Suárez Sambade
MICROBIOLOXÍA	MIC	D. José Andres Agulla Budiño
OFTALMOLOXÍA	OFT	Dna. Dolores Álvarez Díaz
OTORRINOLARINGOLOXÍA	ORL	D. Fernando Cuadrado Ordax
PEDIATRÍA	PED	D. José Eduardo Luaces González
PSIQUIATRÍA	PSQ	D. Antonio Núñez Pérez D. F. Guillermo Iglesias Lorenzo D. Rogelio Pérez Varela
TRAUMATOLOXÍA	TRA	D. Carlos Aracil Rodríguez

### XEFES DE SERVICIO DE ATENCIÓN PRIMARIA

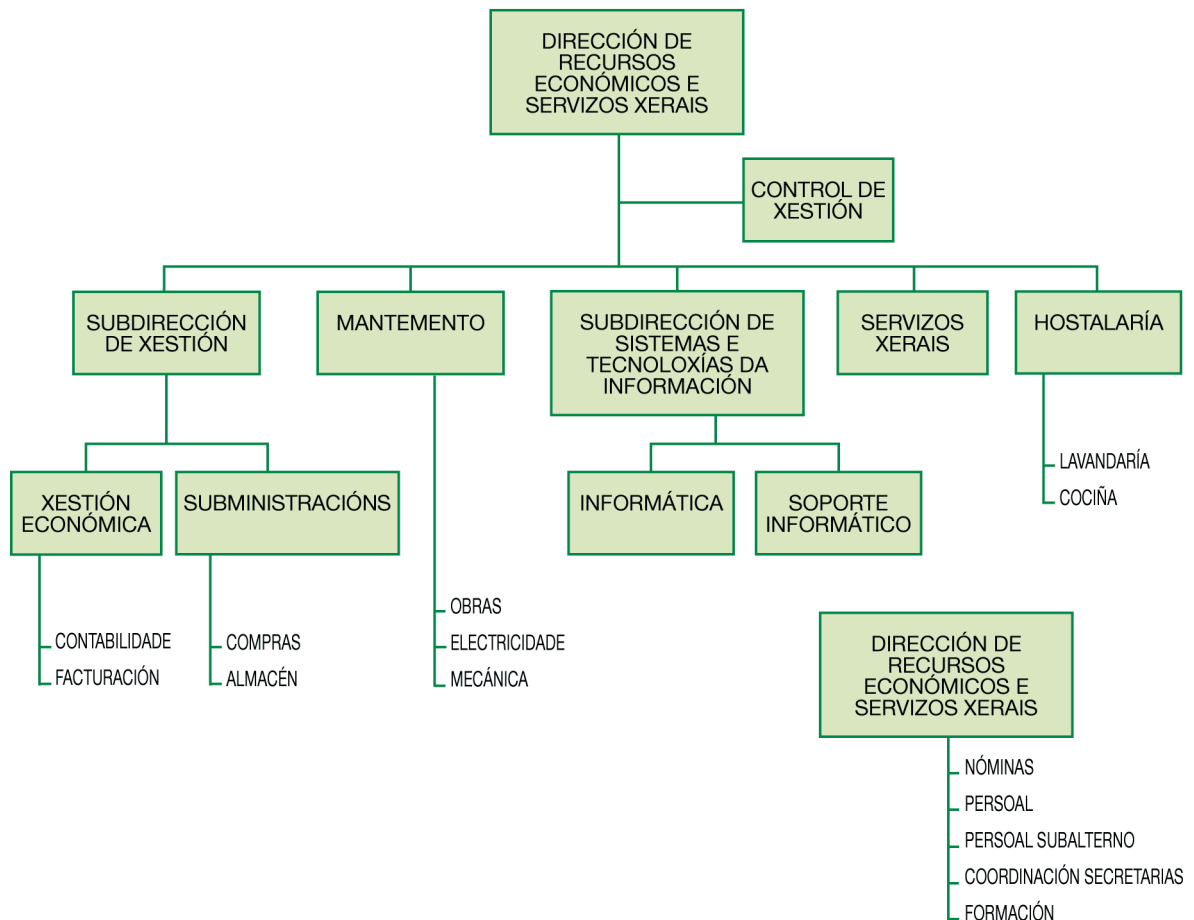
SAP AS PONTES	D. Eduardo Escrigas Galán
SAP CARANZA	D. Fernando Saavedra Pita
SAP CEDEIRA	D. José M. González Felpeto
SAP FENE	D. Francisco Malvar Fernández
SAP NARÓN	D. Miguel Santiago Boullón
SAP ORTIGUEIRA	D. Xosé Rodríguez Castro
SAP PONTEDEUME	D. Manuel Pereira Abuín
SAP SERANTES	D. José Pedrouzo Bardelas
SAP A FONTENLA MARISTANY	D. Jesús de Juan Prego
SAP B FONTENLA MARISTANY	D. C. Pablo Cal Martínez

### XEFES DE UNIDADE DE ATENCIÓN PRIMARIA

UAP ARES	D. Carlos Castiñeira Pombo
UAP CABANAS	Dna. Aurora López Núñez
UAP CARIÑO	Dna. M <sup>a</sup> Jesús Corral Fdez- Peñafior
UAP MUGARDOS	Dna. Isabel Marcos Paz
UAP NEDA	D. J. Ignacio Cabezón Lorenzo
UAP VALDOVIÑO	D. Juan Fco. Sánchez Pérez
UAP A FONTENLA MARISTANY (tarde)	D. Luis Seoane Penas



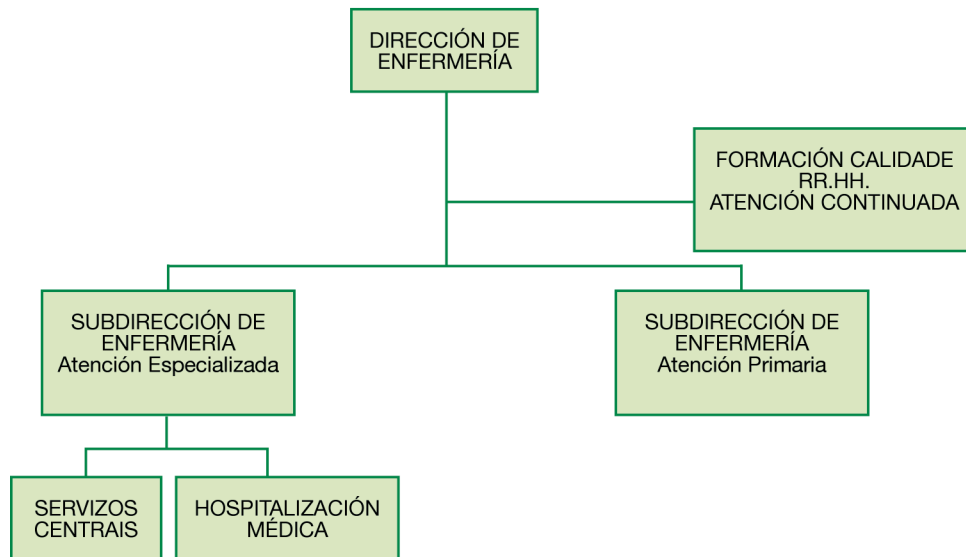
## Organigrama



### RESPONSÁBEIS DOS SERVIZOS

SUBMINISTRACIÓNS	SUB	Dna. Ángela Calderón de Arriba
XESTIÓN ECONÓMICA	XEC	D. Miguel Á. Vázquez Martínez
INFORMÁTICA	INF	D. Fernando Fernández Gómez
MANTEMENTO	MAN	D. Antonio Fco. Veiga Sixto
SERVICIOS XERAIS		Dna. Rosa Carro López
ALIMENTACIÓN	ALI	D. Pedro Gómez Díaz
LAVANDARÍA	LAV	D. Abel Román Ramudo
CONTROL DE XESTIÓN	CDX	D. Luis Molist García
PERSOAL	PER	D. Eduardo Pérez Giz
PERSOAL	PER	D. José Luis Caruncho Riola
PERSOAL	PER	Dna. María Jesús López Vizoso
NÓMINAS	PER	Dna. María José Morales Trasancos
XEFE DE PERSOAL SUBALTERNO		D. Elmo Fernández Ferreiroa

## Organigrama



### Persoal integrado na Dirección de Enfermería

#### SUPERVISIÓN DE ÁREA

Dna. M <sup>a</sup> Carmen Orjales Martínez	CONSULTAS EXTERNAS (CEX)
Dna. Teresa Sanjuán López	QUIRÓFANO (QUI)
Dna. Aurora Cortina Fernández	LABORATORIOS (LAB)
Dna. M <sup>a</sup> José Añón Seijas	RRHH
Dna. Elisa Alvés Aneiros	ATENCIÓN CONTINUADA (DEN)
Dna. Rosa García Sánchez	DIRECCIÓN DE ENFERMERÍA
D. Juan Manuel Calvo López	DIRECCIÓN DE ENFERMERÍA
D. José Mario López Díaz	DIRECCIÓN DE ENFERMERÍA
Dna. Dolores Gontán Rodríguez	ESTERILIZACIÓN (EST)

#### SUPERVISIÓN DE UNIDADES

Dna. M <sup>a</sup> Luisa Regueiro Feal	ATENCIÓN AO DOENTE
D. Luís Arantón Areosa	CALIDADE
D. Juan José Vázquez Filgueiras	CIRURXÍA
Dna. María Luisa Fraga Sampedro	FORMACIÓN CONTINUADA
Dna. María Jesús Fernández López	MATERNIDADE
Dna. M <sup>a</sup> Teresa López Díaz	MEDICINA INTERNA - HEMATOLOXÍA
Dna. Rosa González García	XINECOLOXÍA - CIRURXÍA
Dna. Flor López Aneiros	MEDICINA INTERNA H. N. SANTOS
Dna. Margarita Anca Basoa	UNIDADE DE ENFERMERÍA 5º ANDAR DEREITO
Dna. María Jesús Pantín Ares	MEDICINA INTERNA
Dna. Isabel González Muiño	OBSTETRICIA – TRAUMA
Dna. Luisa Moure Buján	UNIDADE DE ENFERMERÍA 4º ANDAR DEREITO
D. José Rodríguez Varela	RADIOLOXÍA
Dna. Pilar Fernández Rivera	ANESTESIA E REANIMACIÓN
D. José Enrique Fernández Piñón	REHABILITACIÓN
D. J. Benjamín González Díaz	UNIDADE DE ENFERMERÍA 3º ANDAR ESQUERDO
Dna. Eva Sierto Díaz	U.C.I.
D. José Pesado Cartelle	UNIDADE DE ENFERMERÍA 5º ANDAR ESQUERDO
Dna. M <sup>a</sup> Jesús Conde Casal	URXENCIAS

## Organigrama

### COORDINADORES DE ENFERMARÍA DOS SERVIZOS DE ATENCIÓN PRIMARIA

D. Manuel Varela Carpentre	SAP AS PONTES
D. José Fernández Paz	SAP CARANZA
Dna. Carmen Casal López	SAP CEDEIRA
Dna. Beatriz Hermans Cadavid	SAP FENE
D. José Gradaille Peña	SAP NARÓN
Dna. M <sup>a</sup> Dolores García García	SAP ORTIGUEIRA
Dna. Antonia Díaz Placer	SAP PONTEDEUME
Dna. Pilar Hernández Soto	SAP A FONTENLA MARISTANY
Dna. Estrella Ciudad Rojo	SAP B FONTENLA MARISTANY
Dna. Bonifacia Domínguez de Dios	SAP SERANTES

## **Recursos globais**

Físicos

Humanos

Financeiros

## Recursos físicos

ESTRUTURA FÍSICA DO HOSPITAL	2006	2005	% Var
<b>CAMAS</b>			
Instaladas	438	438	0,46
En funcionamento	404	393	0
<b>QUIRÓFANOS</b>			
Instalados	9	8	0
En funcionamento	9	8	0
<b>PARITORIOS</b>			
	2	2	0
<b>CONSULTA EXTERNA</b>			
Nº de salas	65	65	0
<b>EQUIPOS DE ALTA TECNOLOXÍA</b>			
TAC	1	1	0
RMN	1	1	0

### Recursos Físicos

#### Sistema de produción.

##### Un servidor rp4440 coa seguinte configuración:

- 6 procesadores de 64 bits PA-8800 @1 Ghz, con 32 MB de caché integrada no procesador.
- 16 GB de memoria RAM ECC con detección e corrección de erros.
- Dous discos rixidos de 36 GB Ultra3 SCSI, 15 krpm, con tecnoloxía de mudanza en quente, configurados en espello.
- DVD+RW.
- DAT de 72 GB.
- Controlador Gigabit dual integrado.
- Controlador dual Ultra160 para discos e dispositivos de fita.
- 2 placas Gigabit Ethernet.
- 2 placas FiberChannel a 2 Gb/seg.
- Fonte de alimentación redundante.
- Licenza do Sistema Operativo HP-UX v11.i para usuarios ilimitados.
- Licenza do Software de Mission Critical.

##### Un servidor rp5405 coa configuración que segue:

- 4 procesadores de 64 bits PA-8700 @650Mhz, con 2,25MB de caché integrada no procesador.
- 16 GB de memoria RAM ECC con detección e corrección de erros.
- Dous discos rixidos de 36 GB Ultra2 SCSI, con tecnoloxía de mudanza en quente, configurados en espello.
- DVD ROM.
- 3 placas 10/100BT.
- 2 placas Fibre Channel para conexión coa SAN.
- Fonte de alimentación redundante.
- Licenza do Sistema Operativo HP-UX v11.i para usuarios ilimitados.
- Licenza de PRM
- Licenza do Software de configuración de discos en espello Mirror Disk/UX.
- Todos os elementos integrados en 1 rack de 2 metros.

#### Servidores de ficheiros

- Dous servidores proliant DL380 G4 coa configuración que segue:
- 2 Procesadores Intel® Xeon™ con EM64T a 3,4 Ghz, a 800 MHz FSB e 1 MB L2 Caché.
- 4 Gb de Memoria a 400MHz DDR-2, 6 rodapés, 12 GB máximo.
- Controladora Ultra 320 Smart Array 6i.
- Discos tipo "HP 72GB 10K U320 Pluggable Hard Drive".
- 1 controladora FiberChannel dual PCI-X de 2GB.
- 2 portos de rede NC7781 10/100/1000.
- Fonte de alimentación redundante.
- Licenza Windows Server Std 2003.

#### Servidores Blade BL20p G3

- Sistema de 8 servidores Blades BL20p G3 para os servizos de datos, ficheiros, Citrix, etc. Están configurados da seguinte forma:
- Dúas Cpu's de 3,2 Ghz e 2 MB de cache.
- 5 GB de ram.
- Dous discos hot swap de 36GB a 15Krpm.
- Dous dos blades con conexión a SAN.
- Os elementos comúns son:
- Chasis para 8 equipos.
- Concentrador de portas Ethernet en dous Gigabit Ethernet e con saída a SAN.
- Software Rapid deployment pack.
- Rack de 42 U's.
- PDU adicional para instalación Librería de fitas.
- Licenza Windows Server Std 2003 para os 6 server adicionais.

## Recursos físicos

### Sistema de Almacenamento

Un CLARiiON CX700, coa seguinte configuración:

- Cabina de almacenamento de 40 U.
- Capacidade de ampliación até 240 discos.
- Características de alta disponibilidad, redundancia total en todos os elementos do sistema de almacenamento.
- 8 GB de Memoria Caché total ( 4 GB de memoria por procesador).
- 2 Arrays de expansión DAE a 2 Gb con capacidade para 15 discos e características de alta disponibilidad.
- 30 Unidades de Discos de 146 GB 10.000 rpm, 4.380 GB brutos, configurados por defecto como:
- 30 unidades de disco configurados en RAID-5 (4+1), 4.380 GB brutos.
- Módem para a conexión remota de chamada a centro de soporte.

### Unha librería de backup coas características seguintes :

- Librería MSL6060 de catro drivers e 60 slots.
- Instalados 4 drives LTOIII con capacidade de 400/800GB.
- Network Data router con soporte serverless-backup.
- Kit de montaxe en rack.
- 60 recargas LTO III.

### 2 servidores HP Netserver Lxr 8000

Rack system E

2 Procesadores Pentium II Xeon

Netserver Rack Storage 12 de 9 GB

Capacidade total 108 GB

Unidade de fita surestore DLT 70

1GB de Memoria RAM

S.O. Windows 2000 Server

### 5 Servidores Windows 2000 Server

Procesador Pentium III

512 MB de RAM

### Software central:

Xestor de Bases de datos Informix

Xestor de Bases de datos Multibase 3.0 2.0

Websphere

Tamino

### Rede de Comunicaci3ns

Sistema de cabo integral composto dun subsistema vertical de fibra 3ptica, que enlaza o Centro de Proceso de datos con 10 armarios situados nas diferentes plantas do hospital e co armario do Centro de Especialidades e un subsistema horizontal baseado no cabo UTP categoría 5. O enlace entre os dous Subsistemas faise atraves de paneis de distribuci3n (Switchs).

Norma IEEE 802

Protocolos de comunicacions: TPC/IP, IPX.

800 Puntos instalados de Voz e datos.

Conexi3n 3 rede de Datos do SERGAS.

### Outros equipamentos e instalaci3ns:

- 2 Armarios ignifugos na oficina de soporte inform3tico, onde se gardan as copias de seguridade, os programas orixinais e as versi3ns do sistema operativo.
- Equipo de ar acondicionado na sala de m3quinas que mante3n un ambiente cun grao de humidade de 50% e unha temperatura de 20°.
- Equipo SAI (sistema de alimentaci3n ininterrompida) de 10 KVA para alimentaci3n exclusiva de inform3tica.
- Equipo SAI de 10KVA para alimentaci3n dos equipos do Centro de Especialidades.
- Equipo SAI 10KVA soporte do resto de equipos do Complexo.

### Área Clínica

Aplicaci3ns 3s que d3 cobertura:

- Arquivo de historias clínicas
- Urgencias
- Hospitalizaci3n
- Consultas externas
- Xesti3n das listas de espera
- Facturaci3n a terceiros
- Radioloxía
- Quir3fanos
- Anatomía patolóxica
- Informes
- Medicina preventiva
- Prevenci3n de Riscos Laborais
- Libro de rexistro de partos
- Hospital de día
- Hospitalizaci3n ao Domicilio
- Dietética
- Gacela
- Atenci3n ao paciente
- Factura Sombra
- Sisinfo
- CMBD
- SIAC-HA
- SACAP
- SIAC-LE
- SIAC-CM
- SICVIH
- Cita Web
- Tarxeta Sanitaria
- Xenia
- Sitsan
- GISS
- Transporte Sanitario non Urxente
- Drgfinder
- lanus
- Xesti3n de reclamaci3ns
- SIGAP
- OMI-AP
- OMI-HC
- Xesti3n de implantes e seguimento de marcapasos
- Epinetac
- Xesti3n de traslados ao Hospital Xeral
- Tele dermatoloxía
- Cribaxe Xordeira
- SCM\_CANCRO\_MAMA

## Recursos físicos

### Área de Xestión

#### *Aplicacións ás que dá cobertura:*

- Compras e Subministracións
- SUMAP
- Xestión de expedientes de contratación
- Inventario
- EDI
- RightFax
- Rexistro de contratos centralizado
- Pyxis
- Contabilidade
- Aplicación para impresión de documentos de contabilidade
- ACP
- Gescot
- Axudas de Custo
- Delta
- Winsuite
- CIXTEC
- Persoal e Nóminas
- Turnos
- SIAC-RRHH
- Xestión dos Cursos
- Xestión das Salas de Docencia
- Asesoría Xurídica
- Contratos de Persoal
- Rexistro de Entrada/Saída
- Quendas de urxencias
- Cadros de Mando
- Peticións de Mantemento
- Armarios e Lenzaría
- Glass
- Docal

### Área de Sistemas

#### *Aplicacións ás que dá cobertura:*

- Implantación e mantemento de Sistemas de Comunicación de voz e datos.
- Administración de Sistemas.
- Xestión do directorio activo
- Correo
- Telefonía
- Protección Anti-Virus

### Área Micro-informática

#### *Equipamento ao que dá cobertura:*

- 688 Computadores Persoais
- 456 Impresoras
- 11 Escaners
- 12 Computadores Portátiles
- 1 Plotter
- 22 lectores de códigos de barras

## Recursos humanos

### ESTRUTURA DO CADRO DE PERSOAL A 31/12/06

Recursos Humanos: Dotación	2006	2005	% VAR.
<b>PERSOAL DIRECTIVO (inclúe Atención Primaria)</b>	<b>13</b>	<b>13</b>	<b>0,00</b>
<b>PERSOAL FACULTATIVO. COMPLEXO HOSPITALARIO</b>			
Xefes de Servizo	18	18	0,00
Xefes de Sección	21	21	0,00
Xefes de Sección prazas vinculadas	2	2	0,00
Coordinador Admisión	1	2	-50,00
Coordinador Urgencias	1	1	0,00
Xefe Unidade Admisión	1	0	100,00
F.E.A.S.	172	163	5,52
Médico Urgencia Hospitalaria	15	12	25,00
Médico Admis. e Docum. Clínica	5	5	0,00
Médicos de Cota	9	12	-25,00
Facultativo Xerarquizado Med. Xeral	1	1	0,00
M.I.R	42	25	68,00
Subtotal	288	262	9,92
<b>Total</b>	<b>301</b>	<b>275</b>	<b>9,45</b>
<b>PERSOAL SANITARIO NON FACULTATIVO</b>			
Supervisoras de Área	9	9	0,00
Supervisoras de Unidade	18	18	0,00
Supervisora de Unidade praza vinculada	1	1	0,00
Comadroas	9	9	0,00
Comadroas en Formación	2	2	0,00
Fisioterapeutas	9	9	0,00
Terapeutas Ocupacionais	5	5	0,00
Enfermeiras/os	308	304	1,32
Técnicos Especialistas	54	52	3,85
Aux. de Enfermaría	228	220	3,64
Coordinador Técnico Especialista	1	1	0,00
Coordinador Auxiliares Enfermaría	1	1	0,00
<b>Total</b>	<b>645</b>	<b>631</b>	<b>2,22</b>
<b>PERSOAL NON SANITARIO</b>			
Persoal Admtivo.	145	144	0,69
Bibliotecaria	1	1	0,00
Asistente Social	3	2	50,00
Técnico Xestión Sistemas	4	2	100,00
Técnico Especialista en Sistemas	4	3	33,33
Psicólogo	2	3	-33,33
P.I.R	3	3	0,00
<b>PERSOAL DE OFICIO</b>			
Cualificado* (cociñeiros= FP2, 2º grau)	7	7	0,00
Non Cualificado	139	138	0,72
Celadores	116	110	5,45
Capelán	4	4	0,00
<b>Total</b>	<b>428</b>	<b>417</b>	<b>2,64</b>



## Recursos humanos

### ESTRUCTURA DO CADRO DE PERSOAL DE ATENCIÓN PRIMARIA A 31/12/06

Recursos Humanos: Dotación	2006	2005	% VAR.
<b>PERSOAL DIRECTIVO</b>	<b>13</b>	<b>13</b>	<b>0,00</b>
<b>PERSOAL FACULTATIVO</b>			
Xefes de Servizo	10	9	11,11
Xefes de Unidade	5	7	-28,57
Médicos xerais	106	104	1,92
Pediatras Atención Primaria	24	24	0,00
Odontólogos Atención Primaria	7	6	16,67
Coordinador área Atención Primaria	1	1	0,00
Farmacéuticos	7	7	0,00
M.I.R Medicina Familiar Primaria	15	15	0,00
<b>Subtotal</b>	<b>175</b>	<b>173</b>	<b>1,16</b>
<b>PERSOAL SANITARIO NON FACULTATIVO</b>			
Coordinadores do Servizo de Atención Primaria	10	9	11,11
ATS/DUE de Atención Primaria	108	108	0,00
Fisioterapeutas	8	8	0,00
Comadroas	13	13	0,00
Hixienistas	6	5	20,00
Aux. de Enfermaría	12	13	-7,69
<b>Subtotal</b>	<b>157</b>	<b>156</b>	<b>0,64</b>
<b>PERSOAL NON SANITARIO</b>			
Persoal Administrativo	58	57	1,75
Psicólogos	3	3	0,00
Traballadores Sociais	4	4	0,00
Técnico Xestión Sistemas	1	1	0,00
Persoal Servizos Xerais	37	35	5,71
Celadores	50	50	0,00
Persoal de limpeza	4	4	0,00
Condutor	1	1	0,00
<b>Subtotal</b>	<b>158</b>	<b>155</b>	<b>1,94</b>
<b>Total</b>	<b>490</b>	<b>484</b>	<b>1,24</b>

## Recursos financeiros

### LIQUIDACIÓN DEL EJERCICIO 2006

CONCEPTO	DENOMINACIÓN	ORZAMENTO INICIAL	VARIACIONES	RETENCIONES	ORZAMENTO DISPONIBLE	OBRIGAS RECONOCIDAS	% EXECUCIÓN
<b>PROGRAMA 2223: ATENCIÓN ESPECIALIZADA</b>		78.862.076,00	6.856.138,59	0,00	85.718.214,59	85.717.750,46	100,00
<b>TOTAL CAP. I</b>	GASTOS DE PESSOAL	49.669.139,00	4.363.425,76	0,00	54.032.564,76	54.032.468,66	100,00
ART.12	PESSOAL FUNCIONARIO	32.213.412,00	-567.768,34	0,00	31.645.643,66	31.645.605,62	100,00
ART.13	PESSOAL LABORAL	3.885.568,00	3.945.719,41	0,00	7.831.287,41	7.831.234,46	100,00
ART. 14	OUTRO PESSOAL	43.003,00	1.404,77	0,00	44.407,77	44.407,77	100,00
ART. 15	INCENTIVOS, RTO. E OUTRAS C.	4.735.552,00	197.389,52	0,00	4.932.941,52	4.932.936,41	100,00
ART. 16	COTAS	8.791.604,00	786.680,40	0,00	9.578.284,40	9.578.284,40	100,00
<b>TOTAL CAP.II</b>	GASTOS CTES BENS.E SERVIC.	28.586.825,00	2.497.559,23	0,00	31.084.384,23	31.084.017,88	100,00
ART. 20	ARRENDAMENTOS	631.548,00	-37.913,00		593.635,00	593.634,63	100,00
ART. 21	REP. E CONSERVACIÓN	1.882.578,00	193.783,23	0,00	2.076.361,23	2.076.358,40	100,00
ART. 22	MAT. SUBMINISTR. E OUTROS	25.536.797,00	2.383.663,00	0,00	27.920.460,00	27.920.102,32	100,00
ART. 23	AXUDAS DE CUSTO E LOCOMOCIÓN	42.071,00	7.500,00		49.571,00	49.566,19	99,99
ART. 25	ASIST. SANIT.MED. ALLEOS	493.831,00	-49.474,00	0,00	444.357,00	444.356,34	100,00
<b>TOTAL CAP.IV</b>	TRANSFERENCIAS CORRENTES	195.612,00	-4.846,40	0,00	190.765,60	190.765,60	100,00
ART. 44	A EMPRESAS PÚBLICAS	195.612,00	-4.846,40	0,00	190.765,60	190.765,60	100,00
<b>TOTAL CAP.VI</b>	INVESTIMENTOS REAIS	410.500,00	0,00	0,00	410.500,00	410.498,32	100,00
ART. 62	INVESTIMENTOS REAIS	410.500,00	0,00		410.500,00	410.498,32	100,00
<b>PROGRAMA 2121: ATENCIÓN PRIMARIA</b>		29.078.327,00	431.406,02	0,00	29.509.733,02	29.507.258,55	99,99
<b>TOTAL CAP. I</b>	GASTOS DE PESSOAL	25.555.687,00	202.146,19	0,00	25.757.833,19	25.757.833,19	100,00
ART.12	PESSOAL FUNCIONARIO	15.903.250,00	-1.060.621,54	0,00	14.842.628,46	14.842.628,46	100,00
ART.13	PESSOAL LABORAL	1.568.885,00	1.764.531,36	0,00	3.333.416,36	3.333.416,36	100,00
ART. 15	INCENTIVOS, RTO. E OUTRAS C.	3.432.953,00	-370.701,29	0,00	3.062.251,71	3.062.251,71	100,00
ART. 16	COTAS	4.650.599,00	-131.062,34	0,00	4.519.536,66	4.519.536,66	100,00
<b>TOTAL CAP.II</b>	GASTOS CTES BENS.E SERVIC.	2.550.792,00	-40.740,17	0,00	2.510.051,83	2.510.035,83	100,00
ART. 20	ARRENDAMENTOS	39.867,00	-3.103,00	0,00	36.764,00	36.763,98	100,00
ART. 21	REP. E CONSERVACIÓN	295.855,00	49.259,83	0,00	345.114,83	345.111,62	100,00
ART. 22	MAT. SUBMINISTR. E OUTROS	2.193.394,00	-90.000,00	0,00	2.103.394,00	2.103.381,26	100,00
ART. 23	AXUDAS DE CUSTO E LOCOMOCIÓN	21.676,00	3.103,00		24.779,00	24.778,97	100,00
<b>TOTAL CAP. IV</b>	TRANSF. FAMILIAS E INSTIT. SEN FINS DE LUCRO	828.848,00	250.000,00	0,00	1.078.848,00	1.076.391,83	99,77
ART.48	FARMACIA, RECEITAS MÉDICAS	828.848,00	250.000,00	0,00	1.078.848,00	1.076.391,83	99,77
<b>TOTAL CAP. VI</b>	INVESTIMENTOS REAIS	143.000,00	20.000,00	0,00	163.000,00	162.997,70	100,00
ART.62	INVESTIMENTOS REAIS	143.000,00	20.000,00	0,00	163.000,00	162.997,70	100,00
<b>PROG. 2400: FONDOS DE INVESTIGACIÓN SANITARIA</b>		0,00	3.412,38	0,00	3.412,38	3.412,38	100,00
<b>TOTAL CAP. 2</b>	GASTOS CTES BENS E SERVIC.	0,00	991,38	0,00	991,38	991,38	100,00
ART.22	MAT. SUBMINISTR. E OUTROS	0,00	991,38	0,00	991,38	991,38	100,00
<b>TOTAL CAP. 7</b>	TRANSFERENCIAS DE CAPITAL	0,00	2.421,00	0,00	2.421,00	2.421,00	100,00
ART.78	TRANSFERENCIAS DE CAPITAL	0,00	2.421,00	0,00	2.421,00	2.421,00	100,00
<b>PROG 2628: FORM. GRADUADO E PÓS-GRADUADO.</b>		1.369.621,00	65.852,65	0,00	1.435.486,51	1.435.473,65	100,00
<b>TOTAL CAP. I</b>	GASTOS DE PESSOAL	1.369.621,00	27.346,51	0,00	1.396.967,51	1.396.967,51	100,00
ART.12	PESSOAL FUNCIONARIO	1.030.167,00	4.782,20	0,00	1.034.949,20	1.034.949,20	100,00
ART. 16	COTAS	339.454,00	22.564,31	0,00	362.018,31	362.018,31	100,00
<b>TOTAL CAP.VI</b>	INVESTIMENTOS REAIS	0,00	38.506,14	0,00	38.519,00	38.506,14	99,97
ART. 62	APOIO PROGRAMA MIR	0,00	2.342,68	0,00	2.342,68	2.342,68	100,00
ART. 64	GASTOS INVESTIMENTO DE CARÁCTER INMATER.	0,00	36.176,32	0,00	36.176,32	36.163,46	99,96
<b>TOTAL C.G. 1505</b>		109.310.024,00	7.356.809,64	0,00	116.666.846,50	116.663.895,04	100,00

## Recursos financeiros

### INGRESOS POR PRESTACIÓN DE SERVICIOS EXERCICIO 2006

CENTRO: ÁREA SANITARIA DE FERROL							
CONCEPTO		FACTURACIÓN a 31/12/06	INGRESOS EX. CORRTE.	% INGRESOS/ FACTURACIÓN	INGRESOS EX. PECHADOS		TOTAL INGRESOS RECADADOS
CÓDIGO	DENOMINACIÓN				ANO	IMPORTE	
139906	Venda de Prata						
1363	* Entidades colaboradoras	4.586,75	4.433,95	96,67	(1)	553,40	4.987,35
	* Aseguradoras privadas	424.276,69	311.800,60	73,49	(2)	109.223,14	421.023,74
	* Convenios internacionais	139.603,96	139.603,96	100,00			139.603,96
	* Particulares	33.696,69	25.125,44	74,56	(3)	10.539,85	35.665,29
	* Agresións	10.790,18	9.979,50	92,49	2004	21,51	10.001,01
	* Accidentes Deportivos	18.266,87	14.075,09	77,05	(4)	15.563,48	29.638,57
	* Accidentes Escolares	25.246,04	3.438,62	13,62	2005	553,40	3.992,02
1364	Débedas Accidentes tráfico	596.998,43	476.263,92	79,78	(5)	141.600,16	617.864,08
1365	Débedas mutuas patronais	501.763,39	386.675,40	77,06	(6)	30.926,60	417.602,00
139999	Outros ingresos	30.930,72	30.032,61	97,01			30.032,61
1380	Reint. orzamentos pechados	4.880,64	4.880,64	100,00			4.880,64
1381	Reint. orzam. exerc. corrente	11.124,40	11.124,40				11.124,40
<b>TOTAL</b>		<b>1.802.164,76</b>	<b>1.417.434,13</b>	<b>78,65</b>		<b>308.981,54</b>	<b>1.726.415,67</b>

* Particulares	(1)	(2)	(3)	(4)	(5)	(6)
* Entidades Colaboradoras	2003	2003..... 2.238,71	2001..... 1.600,41	2003..... 5.709,19	1997..... 121,92	2003..... 177,80
* Aseguradoras Privadas	2004	2004	2002..... 971,43	2004..... 188,29	1998	2005... 30.748,80
Venda de prata	2005..... 553,40	2005 106.984,43	2003..... 650,97	2005..... 9.666,00	1999	
* Convenios Internacionais			2004..... 5.334,85		2003	
Débedas Accidentes Tráfico			2005..... 1.982,19		2004..... 512,33	
Débedas Mutuas Patronais					2005 140.965,91	

## Recursos financeiros

DATOS ACUMULADOS DE FACTURACIÓN POR SERVICIOS SANITARIOS. EJERCICIO 2006											
ANOS	91/92	93/94	95/96	97/98	99/00	01/02	2003	2004	2005	2006	TOTAIS
FACTURADO	1.263.750,65	1.738.907,06	1.999.512,36	2.225.119,29	2.392.930,50	2.635.134,68	1.459.841,81	1.941.005,94	1.757.571,43	1.808.159,28	19.221.933,00
INGRESOS 91/92	951.930,14										951.930,14
INGRESOS 1993	132.819,74	405.652,66									538.472,40
INGRESOS 1994	12.377,02	664.189,28									676.566,30
INGRESOS 1995	4.247,20	145.380,30	711.070,56								860.698,07
INGRESOS 1996	1.098,69	15.000,78	740.664,36								756.763,84
INGRESOS 1997		141,17	166.520,95	775.798,62							942.460,73
INGRESOS 1998	128,50	268,41	14.061,62	1.001.589,53							1.016.048,06
INGRESOS 1999	1.353,82	6.267,99	12.410,79	231.837,78	856.232,43						1.108.102,81
INGRESOS 2000		899,72	39.883,31	23.479,03	1.146.819,66						1.211.081,72
INGRESOS 2001		2.162,89	6.660,84	11.586,07	198.486,32	986.664,00					1.205.560,13
INGRESOS 2002		2.134,91	1.767,57	11.085,73	12.729,24	1.213.291,06					1.241.008,51
INGRESOS 2003		114,21	389,23	786,82	2.272,61	216.338,17	1.063.777,35				1.283.678,39
INGRESOS 2004					2.331,25	2.852,25	300.425,20	1.589.641,51			1.895.250,21
INGRESOS 2005			138,23		51,36	343,40	649,11	187.244,65	1.396.210,55		1.584.637,30
INGRESOS 2006				121,92		2.571,84	8.776,67	6.056,98	291.454,13	1.371.396,48	1.680.378,02
TOTAL COBRADO	1.103.955,11	1.242.212,32	1.693.567,47	2.056.285,50	2.218.922,87	2.422.060,72	1.373.628,33	1.782.943,14	1.687.664,68	1.371.396,48	(*)16.952.636,62
ANULACIONES	13.486,83	92.356,00	53.270,15	106.307,98	83.305,80	124.702,70	34.938,67	70.163,89	35.276,76	52.930,28	666.739,06
PENDENTE COBRO I	146.308,71	404.338,74	252.674,74	62.525,81	90.701,83	88.371,26	51.274,81	87.898,91	34.629,99	383.832,52	1.602.557,32
IMPORTE ISM + INSS		334.960,20	213.472,80	31.197,67	69.856,81	53.716,43	25.839,11	38.620,68	19.339,32	19.740,02	806.743,04
PTE. DE COBRO II	146.308,71	69.378,54	39.201,94	31.328,14	20.845,02	34.654,83	25.435,70	49.278,23	15.290,67	364.092,50	795.814,28

(\*)- Este importe reflecte unha porcentaxe de cobro no período 91/06 de 88,19%. Contodo, se descontamos o importe total do I.S.M., INSS e as anulacións, esta porcentaxe sitúase en 95,52%.

## Custo por proceso

### GRD's MÁIS FRECUENTES - TOTAL

GRD	Descrición do GRD	CUSTO PROCESO	PESO	Nº	%	E.M.
373	Parto sen complicacións	1.699	0,56	597	4,41%	3,97
372	Parto con complicacións	2.099	0,69	330	2,44%	4,42
541	Trast.respiratorios exc. infeccións, bronquite, asma con cc maior	4.375	2,42	312	2,30%	12,80
629	Neonato, peso ao nacer >2499 g, sen p.cir.signif., diag neonato normal	738	0,24	214	1,58%	3,49
87	Edema pulmonar e insuficiencia respiratoria	2.959	1,59	210	1,55%	10,57
140	Anxina de peito	1.741	0,82	208	1,54%	11,60
383	Outros diagnósticos anteparto con complicacións médicas	1.636	0,53	198	1,46%	4,05
127	Insuficiencia cardíaca e choque	2.687	1,51	194	1,43%	10,64
14	Ictus con infarto	2.965	2,02	175	1,29%	11,61
381	Aborto con dilatación e legrado, aspiración ou histerotomía	1.411	0,47	174	1,28%	3,00
818	Substitución de cadeira excepto por complicacións	10.726	3,83	164	1,21%	11,87
371	Cesárea, sen complicacións	2.568	0,84	163	1,20%	8,07
630	Neonato, peso ao nacer >2499 g, sen p.cir.signif., con outros problemas	2.299	0,75	141	1,04%	3,51
122	Trast.circulatorios con iam sen compl.maiores, alta con vida	3.200	1,51	136	1,00%	10,36
359	Proc. sobre útero e anexos por ca.in situ e proceso non maligno sen cc	3.388	1,14	135	1,00%	6,16
775	Bronquite e asma idade<18 sen cc	1.952	0,63	132	0,97%	4,98
143	Dor torácica	1.095	0,60	128	0,94%	8,51
88	Enfermidade pulmonar obstrutiva crónica	1.444	1,20	125	0,92%	10,67
816	Gastroenterite non bacteriana e dor abdominal idade < 18 sen cc	2.193	0,47	125	0,92%	3,57
162	Procedementos sobre hernia inguinal e femoral idade>17 sen cc	1.435	0,68	113	0,83%	3,19
370	Cesárea, con complicacións	3.191	1,05	106	0,78%	9,02
430	Psicose	6.774	1,52	105	0,78%	29,63
121	Trast.circulatorios con iam e compl.maiores, alta con vida	5.100	2,38	101	0,75%	12,66
544	Icc e arritmia cardíaca con cc maior	5.995	3,52	99	0,73%	12,32
167	Apendicectomía sen diagnóstico principal complicado sen cc	1.888	0,89	97	0,72%	4,08

### CUSTOS GRD MÁIS FRECUENTES

#### ANESTESIA

Totais altas. . . . .	41
Peso medio . . . . .	2,13
Estadía media . . . . .	3,32
Custo Hospitalización . . . . .	609.725
Custo UPH. . . . .	6.998
Custo Estadía . . . . .	4.483
Custo medio GRD . . . . .	18.547
UPH Producidas . . . . .	56,59

GRD	Descrición do GRD	Peso	Nº	E.M.	Custo GRD	Custo Total GRD
758	Procedementos sobre costas e pescozo exc. fusión espiñal sen cc	1,17	8	2,50	8.161	65.288
837	Procedementos espiñais sen cc	2,29	4	2,50	16.018	64.072
8	Proc. sobre nerv. craniais, periféricos e outros pr. cir.s.nerv. sen cc	1,41	3	6,67	9.851	29.553
35	Outros trastornos do sistema nervioso sen cc	0,96	3	2,00	6.723	20.169
243	Problemas médicos das costas	0,80	3	2,33	5.574	16.722

## Custo por proceso

### CUSTOS GRD MÁIS FRECUENTES CARDIOLOXÍA

(Comezou a funcionar a finais do 2006)

Totais altas. . . . .	50
Peso medio . . . . .	1,62
Estadía media . . . . .	7,42
Custo Hospitalización . . . . .	323.905
Custo UPH. . . . .	3.988
Custo Estadía . . . . .	873
Custo medio GRD . . . . .	6.478
UPH Producidas . . . . .	81,22

GRD	Descrición do GRD	Peso	Nº	E.M.	Custo GRD	Custo Total GRD
122	Trast.circulatorios con iam sen compl.maiores, alta con vida	1,52	12	7,50	6.877	82.524
140	Anxina de peito	0,80	10	8,40	3.698	36.980
121	Trast.circulatorios con iam e compl.maiores, alta con vida	2,42	8	7,63	10.600	84.800
143	Dor torácica	0,60	5	5,20	2.410	12.050
116	Outras implantacions de marcapasos cardíaco permanente	3,67	3	6,00	14.634	43.902

### CUSTOS GRD MÁIS FRECUENTES CIRURXÍA

Totais altas. . . . .	1.801
Peso medio . . . . .	1,49
Estadía media . . . . .	10,53
Custo Hospitalización . . . . .	5.697.898
Custo UPH. . . . .	2.120
Custo Estadía . . . . .	300
Custo medio GRD . . . . .	3.164
UPH Producidas . . . . .	2.687,69

GRD	Descrición do GRD	Peso	Nº	E.M.	Custo GRD	Custo Total GRD
162	Procedementos sobre hernia inguinal e femoral idade>17 sen cc	0,68	113	3,19	1.435	162.155
167	Apendicectomia sen diagnostico principal complicado sen cc	0,89	97	4,08	1.888	183.136
158	Procedementos sobre ano e enterostomia sen cc	0,60	86	3,49	1.266	108.876
208	Trastornos do tracto biliar sen cc	0,65	85	11,40	1.395	118.575
119	Ligadura e stripping de veas	0,81	73	2,37	1.710	124.830

## Custo por proceso

### CUSTOS GRD MÁIS FRECUENTES

#### DIXESTIVO

Totais altas. . . . .	73
Peso medio . . . . .	1,12
Estadía media . . . . .	4,92
Custo Hospitalización . . . . .	170.344
Custo UPH. . . . .	2.087
Custo Estadía . . . . .	474
Custo medio GRD . . . . .	2.333
UPH Producidas. . . . .	81,64

GRD	Descrición do GRD	Peso	Nº	E.M.	Custo GRD	Custo Total GRD
179	Enfermidade inflamatoria intestinal	1,11	21	8,86	2.322	48.762
183	Esofaxite, gastroenterite e trast.dixest. misceláneos idade>17 sen cc	0,77	8	3,25	1.614	12.912
189	Outros diagnósticos de aparello dixestivo idade>17 sen cc	0,65	8	1,88	1.357	10.856
777	Esofaxite, gastroenterite e trast.dixestivos misceláneos idade<18 sen cc	0,68	8	0,50	1.412	11.296
173	Neoplasia maligna dixestiva sen cc	1,14	4	2,25	2.373	9.492

### CUSTOS GRD MÁIS FRECUENTES

#### HEMATOLOXIA

Totais altas. . . . .	176
Peso medio . . . . .	2,09
Estadía media . . . . .	9,61
Custo Hospitalización . . . . .	754.354
Custo UPH. . . . .	2.054
Custo Estadía . . . . .	446
Custo medio GRD . . . . .	4.286
UPH Producidas. . . . .	367,27

GRD	Descrición do GRD	Peso	Nº	E.M.	Custo GRD	Custo Total GRD
404	Linfoma e leucemia non aguda sen cc	1,46	46	7,26	3.015	138.690
410	Quimioterapia	1,08	29	4,45	2.223	64.467
403	Linfoma e leucemia non aguda con cc	2,80	19	12,42	5.804	110.276
402	Linfoma e leucemia non aguda con outros proc.cirúrxicos sen cc	1,79	8	12,88	3.677	29.416
578	Linfoma e leucemia non aguda con cc maior	6,78	8	21,38	13.921	111.368

## Custo por proceso

### CUSTOS GRD MÁIS FRECUENTES

#### MEDICINA INTERNA

Totais altas. ....	3.336
Peso medio. ....	1,68
Estadía media. ....	11,31
Custo Hospitalización. ....	10.694.235
Custo UPH. ....	1.913
Custo Estadía. ....	283
Custo medio GRD. ....	3.206
UPH Producidas. ....	5.591,47

GRD	Descrición do GRD	Peso	Nº	E.M.	Custo GRD	Custo Total GRD
541	Trast.respiratorios exc. infeccións, bronquite, asma con cc maior	2,43	240	13,02	4.665	1.119.600
87	Edema pulmonar e insuficiencia respiratoria	1,59	181	11,03	3.066	554.946
140	Anxina de peito	0,83	176	12,17	1.774	312.224
127	Insuficiencia cardíaca e choque	1,51	166	11,23	2.947	489.202
88	Enfermidade pulmonar obstrutiva crónica	1,20	111	10,99	2.298	255.078

### CUSTOS GRD MÁIS FRECUENTES

#### PPneumoloxía

Totais altas. ....	128
Peso medio. ....	1,05
Estadía media. ....	1,95
Custo Hospitalización. ....	181.879
Custo UPH. ....	1.359
Custo Estadía. ....	728
Custo medio GRD. ....	1.421
UPH Producidas. ....	133,84

GRD	Descrición do GRD	Peso	Nº	E.M.	Custo GRD	Custo Total GRD
35	Outros trastornos do sistema nervioso sen cc	0,96	67	1,10	1.305	87.435
100	Signos e síntomas respiratorios sen cc	0,63	23	1,13	853	19.619
102	Outros diagnósticos de aparello respiratorio sen cc	0,64	8	1,88	865	6.920
34	Outros trastornos do sistema nervioso con cc	1,49	7	1,29	2.023	14.161
82	Neoplasias respiratorias	1,63	5	3,60	3.315	16.575



## Custo por proceso

### CUSTOS GRD MÁIS FRECUENTES

#### NEUROLOXIA

Totais altas. . . . .	413
Peso medio . . . . .	1,72
Estadía media . . . . .	10,39
Custo Hospitalización . . . . .	861.654
Custo UPH. . . . .	1.215
Custo Estadía . . . . .	201
Custo medio GRD . . . . .	2.086
UPH Producidas . . . . .	708,94

GRD	Descrición do GRD	Peso	Nº	E.M.	Custo GRD	Custo Total GRD
14	Ictus con infarto	2,01	114	10,85	2.480	282.720
25	Convulsións e cefalea idade>17 sen cc	0,82	46	5,33	994	45.724
533	Outros trast. sistema nervioso exc. ait, convulsións e cefalea con cc maior	4,55	21	27,01	5.822	122.262
12	Trastornos dexenerativos do sistema nervioso	1,55	19	6,58	1.883	35.777
810	Hemorraxia intracranial	2,57	19	14,47	3.120	59.280

### CUSTOS GRD MÁIS FRECUENTES

#### OBSTETRICIA

Totais altas. . . . .	1.489
Peso medio . . . . .	0,64
Estadía media . . . . .	4,83
Custo Hospitalización . . . . .	2.854.875
Custo UPH. . . . .	3.019
Custo Estadía . . . . .	397
Custo medio GRD . . . . .	1.917
UPH Producidas . . . . .	945,77

GRD	Descrición do GRD	Peso	Nº	E.M.	Custo GRD	Custo Total GRD
373	Parto sen complicacións	0,56	594	3,96	1.699	1.009.206
372	Parto con complicacións	0,69	327	4,40	2.099	686.373
371	Cesárea, sen complicacións	0,84	163	8,07	2.568	418.584
383	Outros diagnósticos anteparto con complicacións médicas	0,52	134	3,91	1.647	220.698
370	Cesárea, con complicacións	1,05	106	9,02	3.191	338.246

## Custo por proceso

### CUSTOS GRD MÁIS FRECUENTES

#### OFTALMOLOXÍA

Totais altas. ....	165
Peso medio. ....	0,89
Estadía media. ....	2,65
Custo Hospitalización. ....	674.484
Custo UPH. ....	4.580
Custo Estadía. ....	1.543
Custo medio GRD. ....	4.088
UPH Producidas. ....	147,25

GRD	Descrición do GRD	Peso	Nº	E.M.	Custo GRD	Custo Total GRD
39	Procedementos sobre cristalino con ou sen vitrectomia	0,82	77	2,05	3.776	290.752
42	Procedementos intraoculares excepto retina, iris e cristalino	1,03	31	3,29	4.725	146.475
36	Procedementos sobre retina	0,94	14	3,93	4.322	60.508
41	Procedementos extraoculares excepto órbita idade<18	0,63	13	0,92	2.899	37.687
40	Procedementos extraoculares excepto órbita idade>17	0,68	12	2,00	3.130	37.560

### CUSTOS GRD MÁIS FRECUENTES

#### ONCOLOXÍA

Totais altas. ....	155
Peso medio. ....	1,70
Estadía media. ....	11,75
Custo Hospitalización. ....	291.254
Custo UPH. ....	1.105
Custo Estadía. ....	160
Custo medio GRD. ....	1.879
UPH Producidas. ....	263,59

GRD	Descrición do GRD	Peso	Nº	E.M.	Custo GRD	Custo Total GRD
410	Quimioterapia	1,08	25	4,76	1.196	29.900
82	Neoplasias respiratorias	1,98	21	16,62	2.185	45.885
398	Trastorno de s.reticuloendotelial e inmunitarios con cc	1,42	11	8,36	1.572	17.292
10	Neoplasias de sistema nervioso con cc	2,22	9	13,89	2.458	22.122
239	Fracturas patolóxicas e neoplasia maligna musculoesqueletica e tecido conectivo	1,77	8	8,38	2.258	18.064

## Custo por proceso

### CUSTOS GRD MÁIS FRECUENTES

#### OTORRINOLARINGOLOXÍA

Totais altas. . . . .	155
Peso medio . . . . .	1,14
Estadía media . . . . .	7,21
Custo Hospitalización . . . . .	1.838.250
Custo UPH. . . . .	3.807
Custo Estadía . . . . .	600
Custo medio GRD . . . . .	4.326
UPH Producidas. . . . .	482,85

GRD	Descrición do GRD	Peso	Nº	E.M.	Custo GRD	Custo Total GRD
60	Amigdalectomia e/ou adenoidectomia só, idade<18	0,51	57	1,44	1.931	110.067
55	Procedem. misceláneos sobre ouvido, nariz, boca e gorxa	0,66	50	5,54	2.510	125.500
69	Otite media e inf. trac. resp. superior idade>17 sen cc	0,46	48	4,25	1.739	83.472
73	Outros diagnósticos de ouvido, nariz, boca e gorxa idade>17	0,70	33	3,00	2.670	88.110
62	Miringotomía con inserción de tubo idade<18	0,57	23	1,09	2.181	50.163

### CUSTOS GRD MÁIS FRECUENTES

#### PEDIATRÍA

Totais altas. . . . .	1.418
Peso medio . . . . .	0,75
Estadía media . . . . .	5,00
Custo Hospitalización . . . . .	3.296.968
Custo UPH. . . . .	3.084
Custo Estadía . . . . .	465
Custo medio GRD . . . . .	2.325
UPH Producidas. . . . .	1.069,01

GRD	Descrición do GRD	Peso	Nº	E.M.	Custo GRD	Custo Total GRD
629	Neonato, peso ao nacer >2499 g, sen p.cir.signif., diag neonato normal	0,24	214	3,49	738	157.932
630	Neonato, peso ao nacer >2499 g, sen p.cir.signif., con outros problemas	0,75	141	3,51	2.299	324.159
775	Bronquite e asma idade<18 sen cc	0,63	131	4,97	1.957	256.367
816	Gastroenterite non bacteriana e dor abdominal idade < 18 sen cc	0,47	122	3,60	1.455	177.510
70	Otite media e inf. tract. resp. superior idade<18	0,59	76	3,37	1.823	138.548

## Custo por proceso

### CUSTOS GRD MÁIS FRECUENTES

#### PSIQUIATRÍA

Totais altas. . . . .	384
Peso medio . . . . .	1,04
Estadía media . . . . .	18,60
Custo Hospitalización . . . . .	1.740.100
Custo UPH. . . . .	4.362
Custo Estadía . . . . .	244
Custo medio GRD . . . . .	4.532
UPH Producidas. . . . .	398,91

GRD	Descrición do GRD	Peso	Nº	E.M.	Custo GRD	Custo Total GRD
430	Psicose	1,52	105	29,63	6.774	711.270
745	Abuso ou dependencia de opiáceos sen cc	0,93	52	10,21	4.065	211.380
428	Trastornos de Personalidade e control de impulsos	0,65	43	16,60	3.051	131.193
425	Reacción de adaptación aguda e disfunción psicosocial	0,82	37	16,27	3.573	132.201
751	Abuso ou dependencia do alcol, sen cc	0,58	34	11,06	2.535	86.190

### CUSTOS GRD MÁIS FRECUENTES

#### TRAUMATOLOXÍA

Totais altas. . . . .	1.066
Peso medio . . . . .	2,06
Estadía media . . . . .	8,56
Custo Hospitalización . . . . .	6.160.357
Custo UPH. . . . .	2.810
Custo Estadía . . . . .	675
Custo medio GRD . . . . .	5.779
UPH Producidas. . . . .	2.192,13

GRD	Descrición do GRD	Peso	Nº	E.M.	Custo GRD	Custo Total GRD
818	Substitución de cadeira excepto por complicacións	3,83	161	11,62	10.762	1.732.682
219	Proc. extr.inferior e úmero exc. cadeira, pé, fémur idade>17 sen cc	1,31	84	6,11	3.724	312.816
209	Subst. articulac. maior excep. cadeira e reimplante memb.inf., exc. por cc	3,53	77	12,53	9.910	763.070
211	Proc. de cadeira e fémur excepto articulacion maior idade>17 sen cc	2,21	66	12,62	6.234	411.444
6	Liberacion do tunel carpiano	0,65	46	1,24	1.827	84.042

## Custo por proceso

### CUSTOS GRD MÁIS FRECUENTES

#### UCI

Totais altas. . . . .	113
Peso medio . . . . .	2,87
Estadía media . . . . .	5,99
Custo Hospitalización . . . . .	743.964
Custo UPH. . . . .	2.296
Custo Estadía . . . . .	1.099
Custo medio GRD . . . . .	6.584
UPH Producidas . . . . .	324,10

GRD	Descrición do GRD	Peso	Nº	E.M.	Custo GRD	Custo Total GRD
122	Trast.circulatorios con iam sen compl.maiores, alta con vida	0,96	16	1,56	3.958	63.329
121	Trast.circulatorios con iam e compl.maiores, alta con vida	0,78	8	2,88	6.101	48.811
123	Trast.circulatorios con iam, exitus	3,44	8	3,25	7.887	63.099
544	Icc e arritmia cardíaca con cc maior	3,12	8	8,25	8.256	66.051
140	Anxina de peito	0,47	7	3,86	2.129	14.900

### CUSTOS GRD MÁIS FRECUENTES

#### UNIDADE DE CURTA ESTADÍA

Totais altas. . . . .	312
Peso medio . . . . .	1,43
Estadía media . . . . .	6,03
Custo Hospitalización . . . . .	351.473
Custo UPH. . . . .	790
Custo Estadía . . . . .	187
Custo medio GRD . . . . .	1.127
UPH Producidas . . . . .	445,12

GRD	Descrición do GRD	Peso	Nº	E.M.	Custo GRD	Custo Total GRD
127	Insuficiencia cardíaca e choque	1,54	25	7,60	1.217	30.425
116	Outras implantacións de marcapasos cardíaco permanente	3,67	19	2,21	2.897	55.043
143	Dor torácica	0,60	19	5,37	477	9.063
140	Anxina de peito	0,84	13	9,31	732	9.516
206	Trastornos de figado exc. n.maligna, cirrose, hepatitis alcohólica sen cc	1,14	13	2,62	903	11.739

## Custo por proceso

### CUSTOS GRD MÁIS FRECUENTES

#### UNIDADE DE COIDADOS PALIATIVOS

Totais altas. . . . .	162
Peso medio . . . . .	2,24
Estadía media . . . . .	20,16
Custo Hospitalización . . . . .	676.361
Custo UPH. . . . .	1.864
Custo Estadía . . . . .	207
Custo medio GRD . . . . .	4.175
UPH Producidas. . . . .	362,81

GRD	Descrición do GRD	Peso	Nº	E.M.	Custo GRD	Custo Total GRD
82	Neoplasias respiratorias	1,98	18	19,83	3.687	66.366
172	Neoplasia maligna dixestiva con cc	2,18	15	17,33	1.067	16.005
203	Neoplasia maligna de sistema hepatobiliar ou de páncreas	1,82	12	22,00	3.387	40.644
541	Trast.respiratorios exc. infeccións, bronquite, asma con cc maior	2,44	10	23,20	4.547	45.470
239	Fracturaspatolóxicaseneoplasiamalignamusculoesequeletica e tecido conectivo	2,04	9	22,67	3.810	34.290

### CUSTOS GRD MÁIS FRECUENTES

#### UNIDADE DE ENFERMIDADES INFECCIOSAS

Totais altas. . . . .	246
Peso medio . . . . .	1,79
Estadía media . . . . .	10,47
Custo Hospitalización . . . . .	444.181
Custo UPH. . . . .	1.008
Custo Estadía . . . . .	172
Custo medio GRD . . . . .	1.806
UPH Producidas. . . . .	440,87

GRD	Descrición do GRD	Peso	Nº	E.M.	Custo GRD	Custo Total GRD
89	Pneumonia simple e pleurite idade>17 con cc	1,41	26	8,12	1.420	36.920
541	Trast.respiratorios exc. infeccións, bronquite, asma con cc maior	2,36	26	12,15	2.458	63.908
90	Pneumonia simple e pleurite idade>17 sen cc	0,86	11	7,91	862	9.482
21	Meninxite vírica	0,85	8	4,88	854	6.832
278	Celulite idade>17 sen cc	0,66	8	9,63	665	5.320

## Custo por proceso

### CUSTOS GRD MÁIS FRECUENTES

#### UROLOXÍA

Totais altas. . . . .	694
Peso medio . . . . .	1,27
Estadía media . . . . .	8,88
Custo Hospitalización . . . . .	2.691.334
Custo UPH. . . . .	3.060
Custo Estadía . . . . .	436
Custo medio GRD . . . . .	3.878
UPH Producidas . . . . .	879,57

GRD	Descrición do GRD	Peso	Nº	E.M.	Custo GRD	Custo Total GRD
311	Procedementos transuretrais sen cc	0,76	89	6,43	2.318	206.302
335	Procedementos maiores sobre pelve masculina sen cc	2,08	61	8,51		
345	Outros proc.cirúrxicos de ap.xenital masc. exc. para neoplasia maligna	1,09	51	10,00	3.325	169.575
324	Cálculos urinarios sen cc	0,40	49	7,57	1.226	60.074
310	Procedementos transuretrais con cc	1,32	26	7,50	4.033	104.858

### CUSTOS GRD MÁIS FRECUENTES

#### XINECOLOXÍA

Totais altas. . . . .	901
Peso medio . . . . .	0,83
Estadía media . . . . .	5,17
Custo Hospitalización . . . . .	2.220.525
Custo Estadía . . . . .	477
Custo medio GRD . . . . .	2.465
UPH Producidas . . . . .	744,66

GRD	Descrición do GRD	Peso	Nº	E.M.	Custo GRD	Custo Total GRD
381	Aborto con dilatación e legrado, aspiración ou histerotomía	0,47	173	3,01	1.410	243.930
359	Proc. sobre útero e anexos por ca.in situ e proceso non maligno sen cc	1,14	135	6,16	3.388	457.380
364	Dilatación e legrado, conización excepto por neoplasia maligna	0,61	80	4,35	1.812	144.960
380	Aborto sen dilatación e legrado	0,31	69	3,16	939	64.791
383	Outros diagnósticos anteparto con complicacións médicas	0,54	63	4,35	1.627	102.501

## **Estructura e Organización**

Órganos de dirección

Órganos de participación

Órganos de representación

Estructura de servicios



## Órganos de Dirección

### Comisión de Dirección

#### Presidenta

*D<sup>a</sup>. Lourdes Buxaderas Juega*

Directora da Área

#### Secretario

*D. Ignacio García García*

Director de RRHH e Relacións Laborais

#### Vogais:

*D<sup>a</sup>. Alicia Lopez Rodríguez*

Xerente de Procesos

*D. Angel Facio Villanueva*

Director de Procesos Médicos

*D<sup>a</sup>. Elena Taboada Lopez*

Directora de Procesos Cirúrxicos

*D<sup>a</sup>. Teresa Yáñez Blanco*

Directora de Urx. e Procesos Ambulatorios

*D. Ramón Veloso Rodríguez*

Director de Recursos Económicos e Servizos Xerais

*D<sup>a</sup>. Amelia Poza Dominguez*

Directora de Enfermaría

### Consello de Calidade

#### Presidente

*Dna. Lourdes Buxaderas Juega*

Directora da Área

#### Secretario

*D. Luis Aranton Areosa*

#### Vogais

*D. Ángel Facio Villanueva*

*D. Ignacio García García*

*Dna. Amelia Poza Domínguez*

*D. Ramon Veloso Rodriguez*

*Dna. M<sup>a</sup> Teresa Yáñez Blanco*

## Órganos de Participación

### Comisión de Xestión

#### Presidente

*D. Ramon Veloso Rodríguez*  
Director de Recursos Económicos e Servizos Xerais

#### Secretaria

*Dna. Ángeles Martínez Rey*  
Subdirectora de Xestión

#### Vogais

*Dna. Rosalía Rodríguez Pintor*  
Subdirectora de Sistemas e Tecnoloxías da Información

*D. Pedro Gómez Díaz*  
Responsábel Servizo Alimentación

*D. Abel Román Ramudo*  
Responsábel Servizo Lavandaría

*Dna. Ángela Calderón De Arriba*  
Responsábel Servizo Subministracións

*D. Antonio Veiga Sixto*  
Responsábel Servizo de Mantemento

*Dna. Rosa Carro Lopez*  
Responsábel Servizos Xerais

*D. Miguel Vázquez Martínez*  
Xefe Sección Xestión Económica

*D. Fernando Fernández Gómez*  
Responsábel Servizo de Informática

*D. Luis Molist García*  
Responsábel Servizo de Control de Xestión

## Órganos de Participación

Comité de Biblioteca	
<b>Presidente</b>	
Lorenzo Franco, José	URO
<b>Secretaria</b>	
Casas Martínez, Antonia	FAR
<b>Vogais</b>	
Debén Sánchez, Martín	C.S. Caranza
García de Castro, Ricardo	CIR
García Jiménez, Antonio	UCI
Garea Loureiro, Alberto	TRA
Gutiérrez Couto, Uxía	Bibliotecaria
Pastor Rubín de Celís, Eduardo	MIR
Pía Iglesias, Gonzalo	MIR
Porta Vila, Ana	RAD

Comité de Historias Clínicas	
<b>Presidente</b>	
Juanatey Dorado, Ignacio	ADM
<b>Secretaria</b>	
Zapata Barro, Dolores	ADM
<b>Vogais</b>	
Baamonde Pedreira, Concepción	REH
Briones Cabana, Rosario	TRA
Darriba Rodríguez, Pilar	DUE
González Fernández, José María	RAD
Ramil Hermida, José Luis	C.S. Narón
Rodríguez Penín, Isaura	FAR
Suárez Sambade, M <sup>a</sup> Dolores	MIR
Uría Brañas, Pedro	URX

Comité de Radiodiagnóstico	
<b>Presidente</b>	
Castillo Fraile, Marcelino	RAD
<b>Secretaria</b>	
Fernández Saya, Belén	ACL
<b>Vogais</b>	
Álvarez Cienfuegos, Rafael	TRA
Fernández Carvajal, Juan	MANT
González Blanco, Alfonso	URO
Maside Miño, Elena	PED
Pérez Álvarez, Carmen	C.S. Caranza
Rivas Pumar, Pastora	RAD
Suárez Dono, Isabel	RAD

Comité de Dor	
<b>Presidente</b>	
Iglesias Lorenzo, Guillermo	PSIQ
<b>Secretaria</b>	
González Rodríguez, Ana M <sup>a</sup>	FAR
<b>Vogais</b>	
Aguirre Sánchez, Juan Luis	URX
Calvo Mosquera, Gabriel	C.S. Serantes
Castro Aguiar, Susana	PED
Cuerpo Pérez, Miguel Ángel	CIR
Iglesia López, Aurora	ANR
Macías Arribí, Mercedes	NRL
Mira Rodríguez, Luis	TRA
Romero Pérez, Elena	C.S. Narón

Comité de Infeccións, Profilaxe e Política Antimicrobiana	
<b>Presidente</b>	
Sesma Sánchez, Pascual	MIR
<b>Secretaria</b>	
Lorenzo García, Virginia	PREV
<b>Vogais</b>	
Agulla Budiño, Andrés	MIC
Bardán García, Belén	FAR
Facio Villanueva, Angel	Dtor. Prc. Med
García Fernández, Emilio	PED
González Tutor, Jesús	UCI
Grandal Amor, M. Cruz	C.S. Fontenla
Mariño Callejo, Ana	MIR
Souto Rey, Juan	DUE

Comité de Mortalidade, Tumores e Tecidos	
<b>Presidente</b>	
Alcazar Montero, José Antonio	CIR
<b>Secretaria</b>	
Used Aznar, Mar	APAT
<b>Vogais</b>	
Abelleira Sanjurjo, Raquel	XIN
Castro Aguiar, Susana	PED
Ojea de Castro, Paloma	HEM
Pellón Augusto, M <sup>a</sup> Luz (desde xullo 06)	ONC
Rodríguez Alonso, Andrés	URO
Souto Rey, Victoriano	TRA
Suárez Dono, Isabel	RAD
Vidal Insua, Yolanda (d 7/3 a 30/6 d 06)	ONC
Alejandro Alonso Velasco	C.S. Fontenla

## Órganos de Participación

Comité de Ética Asistencial	
<b>Presidente</b>	
<i>Garrido Sanjuán, Juan Antonio</i>	MIR
<b>Secretaria</b>	
<i>Sobrín Sueiras, Fernanda</i>	Aux. ENF
<b>Vogais</b>	
<i>Álvarez Diñeiro, Rogelia</i>	Non Sanit.
<i>Ameneiros Lago, Eugenia</i>	HADO
<i>Carballal Balsa, Consuelo</i>	DUE
<i>Delgado Lorenzo, Xosé Francisco</i>	Capelán
<i>Doval Álvarez, Mercedes</i>	REH
<i>Iglesias Ferrer, Florián</i>	PSQ
<i>Leira Rejas, Beatriz</i>	DUE
<i>Moreno Barragán, Jesús</i>	MIR
<i>Soloso Blanco, Carmen</i>	URX
<i>Soto Hermida, Esperanza</i>	Avog.-Non Sanit.

Comité de Investigación	
<b>Presidente</b>	
<i>Rodríguez Alonso, Andrés</i>	URO
<b>Secretaria</b>	
<i>Martínez Debén, Francisco</i>	MIR
<b>Vogais</b>	
<i>Adrio Díaz, Germán</i>	CIR
<i>Facio Villanueva, Ángel</i>	Dtor. Prc. Med
<i>Fraga Sampedro, M<sup>a</sup> Luisa</i>	DUE
<i>Insua Lage, José Luis</i>	C.S. Narón
<i>Novo González, Ana</i>	PED
<i>Núñez Pérez, Antonio</i>	PSIQ
<i>Sotelo Folres, Derlis Ramón</i>	TRA
<i>Vizoso Benavente, Beatriz</i>	URX

Comité de Transfusións, Hemoderivados e Anticoagulación	
<b>Presidente</b>	
<i>Facio Villanueva, Ángel</i>	Dtor.Prc.Med
<b>Secretaria</b>	
<i>Sánchez Varela, José Manuel</i>	HEM
<b>Vogais</b>	
<i>Aracil Rodríguez, Carlos</i>	TRA
<i>González Guerra, Pedro</i>	ANR
<i>Merino Rego, M<sup>a</sup> Dolores</i>	UCI
<i>Novo González, Ana</i>	PED
<i>Rodríguez Penín, Isaura</i>	FAR
<i>Togores Torres, José</i>	XIN

Comité de Farmacia e Terapéutica	
<b>Presidente</b>	
<i>Fernández Prieto, Ramón</i>	PED
<b>Secretaria</b>	
<i>García Iglesias., Alfredo</i>	FAR
<b>Vogais</b>	
<i>Aguirre Sánchez, Juan Luís</i>	URX
<i>Carrasco Sanz, Félix (hasta marzo)</i>	MIR
<i>De Paz Arias, Laura</i>	FAR
<i>Freire Fojo, María Ángeles</i>	FAR
<i>García Seoane, Raquel</i>	XIN
<i>Gutiérrez Cortés, José Manuel</i>	UCI
<i>López Pérez, María Jesús</i>	C.S. Cedeira
<i>Pérez Varela, Rogelio</i>	PSQ
<i>Veloso Rosende, Manuela</i>	C.S. Serantes

Comité de Planificación de Coidados de Enfermaría	
<b>Presidente</b>	
<i>Arantón Areosa, Luis</i>	DUE
<b>Secretaria</b>	
<i>Fraga Sampedro, María Luisa</i>	DUE
<b>Vogais</b>	
<i>Bouza Basoa, María Celia</i>	DUE-CS
<i>Ciudad Rojo, Estrella</i>	DUE-CS
<i>Darriba Rodríguez, Pilar</i>	DUE
<i>Delgado Fernández, Ramón</i>	DUE-CS
<i>Fernández Fernández, M<sup>a</sup> Esther</i>	DUE
<i>Gonzalez García, Rosa</i>	DUE
<i>Rumbo Prieto, José M<sup>a</sup></i>	DUE

Comité de Urgencias	
<b>Presidente</b>	
<i>Álvarez Diéguez, M<sup>a</sup> Isabel</i>	UCI
<b>Secretaria</b>	
<i>González Fernandez, José María</i>	RAD
<b>Vogais</b>	
<i>Deza Garrote, Teresa</i>	URX
<i>García Rodríguez, Andrés</i>	URO
<i>Luaces González, José</i>	PED
<i>Paris García, Carmen</i>	URX
<i>Pía Iglesias, Gonzalo</i>	MIR
<i>Suarez Pascual, Germán</i>	URO

## Órganos de Participación

### Comisión de Docencia e Formación Continuada

#### Presidente

*D. Juan A. Garrido Sanjuan*

Adxunto Medicina Interna

#### Secretaria

*Dona M<sup>a</sup> Divina Varela Caínzos*

Secretaria Unidade de Docencia e Investigación

### Vogais en representación dos titores dos programas de formación

*Don Isidro González González*

Titor de Cirurxía Ortopédica e Traumatoloxía

*Dona Maravillas Santos Tapia*

Pediatría e Áreas Específicas

*Santiago Lago Canzobre*

Psicoloxía Clínica

*Félix Carrasco Sanz (até 30/04/06)*

Medicina Interna

*Elena Fernández Bouza (a partir do 01/05/06)*

Medicina Interna

*Álida Omaira Iglesias Ollero*

Medicina Familiar e Comunitaria

### Vogais en representación dos especialistas en formación

*Carmen Parada Millán*

Obstetricia e Xinecoloxia

*Beatriz Buño Ramilo (até 16/07/06)*

Medicina Interna

*Laura Ameneiro Romero*

Cirurxía Ortopédica e Traumatoloxía

*Walter Alexander García Prieto Barrera*

Medicina Familiar e Comunitaria

*Manuel Martínez Coba (a partir do 29/09/06)*

Medicina Interna

### Vogal representante comunidade autónoma

*D. Pascual Sesma Sánchez*

Xefe de Servizo de Medicina Interna

### Coordinador unidade docente medicina familiar e comunitaria

*D. Luis Ramil Hermida*

Centro de Saúde de Narón

### Vogal representante comisión investigación

*D. Raúl de la Fuente Ferández (até 27/01/06)*

Neuroloxía

### Vogal nomeado pola xunta de persoal

*Dona Uxía Gutiérrez Couto*

Bibliotecaria

## Órganos de Representación

<b>XUNTA DE PERSOAL</b>
<b>CSIF</b>
<i>D. Juan E. Rodríguez Vázquez</i>
<i>D. Pedro González Guerra</i>
<i>Dna. Mª Rosario López Pampín</i>
<i>Dna Natalia Lorenzo Díaz</i>
<i>Dna Elia Platas Rodríguez</i>
<b>CIG</b>
<i>D. Xoán Lois Alonso González</i>
<i>Dna. Mª dos Anxos Barcia Piñeiro</i>
<i>Dna. Ana Suárez Castro</i>
<i>D. Emilio Alfonso Porto Díaz</i>
<b>UXT</b>
<i>D. Antonio Golpe Díaz</i>
<i>D. Emilio López Pérez</i>
<i>Dna Mónica Lage Lejo</i>
<i>D. Juan Rubia Alejos</i>
<b>CCOO</b>
<i>Dna. Lola González Lorenzo</i>
<i>D. Félixísimo González Ríos</i>
<i>D. Eloy José Ruan Merino</i>
<b>CEMSATSE</b>
<i>Dna María José Añón Seijas</i>
<i>D. Francisco Malvar Fernández</i>
<i>D. Benigno Suárez Martínez</i>
<b>SAE</b>
<i>Dna. María Montserrat Porto Deibe</i>
<b>USTG</b>
<i>Dna. Dolores Allegue Leira</i>
<b>COMITÉ DE SAÚDE LABORAL</b>
<b>Presidenta</b>
<i>Dna. Lourdes Buxaderas Juega</i>
<b>Secretario</b>
<i>D. Eduardo Pérez Giz</i>
<b>Vogais Administración</b>
<i>D. Ignacio García García</i>
<i>D. Ramon Veloso Rodríguez</i>
<i>Dna. Amelia Poza Dominguez</i>
<b>Vogais sindicais</b>
<b>CIG</b>
<i>Dna. María dos Anxos Barcia Piñeiro</i>
<i>Dna. Ana Suarez Castro</i>
<b>CSIF</b>
<i>Dna. Natalia Lorenzo Díaz</i>
<b>CEMSATSE</b>
<i>D. Benigno Suárez Martínez</i>
<b>UXT</b>
<i>D. Antonio Golpe Díaz</i>
<i>D. Emilio Lopez Perez</i>
<b>CCOO</b>
<i>Dna. Lola González Lorenzo</i>
<i>D. Víctor Caruncho Carreira</i>

## Estrutura de servizos

ÁREA FUNCIONAL ESTRUTURAL		SERVIZOS FUNCIONAIS ESTRUTURAIS
Administración	ADT	Administración Control Xestión Xestión Económica
Xerencia e Dirección	DIR	Atención ao Doente Dirección Enfermaría Dirección Médica Dirección Xestión – Servizos Xerais Xerencia
Medicina Preventiva	MPR	Medicina Preventiva
ÁREA FUNCIONAL INTERMEDIA		SERVIZOS FUNCIONAIS INTERMEDIOS
Admisión	ADM	Admisión Documentación Clínica
Bloque Cirúrxico	BLQ	Anestesia e Reanimación Esterilización Quirófano
Consultas Externas	CEX	Consultas Externas
Probas Especiais	PES	Neurofisioloxía Clínica Centros Concertados
Farmacia	FAR	Farmacia
Laboratorios	LAB	Análises Clínicas Anatomía Patolóxica Banco de Sangue Laboratorio de Hematoloxía Laboratorio de Microbioloxía
Loxística	LOX	Audiovisuais Hostalaría Informática Mantemento Persoal Seguridade e Comunicaci3ns Subministraci3ns
Radiodiagn3stico	RAD	Radiodiagn3stico
Gardas Especialistas	GAR	Gardas de Especialistas
Medicina Intensiva	MIV	Medicina Intensiva
Hospitalizaci3n	HOS	Unidades Enfermaría Hospital de Día
ÁREA FUNCIONAL FINAL		SERVIZOS FUNCIONAIS FINAIS
Medicina	MED	Dermatoloxía Medicina Interna Hematoloxía Rehabilitaci3n Hospitalizaci3n a domicilio
Obstetricía	OBS	Obstetricía
Pediatría	PED	Pediatría
Cirurgía	CXD	Cirurgía Xeral e Dixestiva Xinecoloxía Oftalmoloxía Otorrinolaringoloxía Traumatoloxía Uroloxía Unidade de Trasplantes
Psiquiatría	PSQ	Psiquiatría
Urxencias	URX	Urxencias
Primaria	PRI	Atenci3n Primaria
Centros Alleos	CALI	Centros Alleos
Docencia e Investigaci3n	DEI	Docencia e Investigaci3n

## **Actividade Atención Primaria**

Actividade por Centros



## Actividade global Atención Primaria

DATOS DEMOGRÁFICOS		
Poboación: 206.374	T.I.S > 14 anos:	174.329
Superficie (km²): 1.554,20	T.I.S <= 14 anos:	19.073
Densidade (Hab./km²): 132,78	T.I.S totais:	193.402

RECURSOS FÍSICOS		
Centros de saúde		
1.-Centro de Saúde de Fontenla Maristany	Quenda de mañá / tarde	S.A.P. FONTENLA M.-A
2.-Centro de Saúde de Fontenla Maristany	Quenda de mañá / tarde	S.A.P. FONTENLA M.-B
3.-Centro de Saúde de Caranza	Quenda de mañá / tarde	S.A.P. CARANZA
4.-Centro de Saúde de Serantes	Quenda de mañá	S.A.P. SERANTES
5.-Centro de Saúde de Ares	Quenda de mañá	S.A.P. FENE
6.-Centro de Saúde de Cabanas	Quenda de mañá	S.A.P. PONTEDEUME
7.-Centro de Saúde de A Capela	Quenda de mañá	S.A.P. FENE
8.-Centro de Saúde de Cariño	Quenda de mañá	S.A.P. ORTIGUEIRA
9.-Centro de Saúde de Cedeira	Quenda de mañá	S.A.P. CEDEIRA
10.-Centro de Saúde de Cerdido	Quenda de mañá	
11.-Centro de Saúde de Fene	Quenda de mañá / tarde	S.A.P. FENE
12.-Centro de Saúde de Mañón	Quenda de mañá	S.A.P. ORTIGUEIRA
13.-Centro de Saúde de Moeche	Quenda de mañá	
14.-Centro de Saúde de Monfero	Quenda de mañá	
15.-Centro de Saúde de Mugardos	Quenda de mañá	S.A.P. FENE
16.-Centro de Saúde de Narón	Quenda de mañá / tarde	S.A.P. NARÓN
17.-Centro de Saúde de Neda	Quenda de mañá	S.A.P. NARÓN
18.-Centro de Saúde de Ortigueira	Quenda de mañá	S.A.P. ORTIGUEIRA
19.-Centro de Saúde de Pontedeume	Quenda de mañá / tarde	S.A.P. PONTEDEUME
20.-Centro de Saúde de As Pontes	Quenda de mañá / tarde	S.A.P. AS PONTES
21.-Centro de Saúde de San Sadurniño	Quenda de mañá	
22.-Centro de Saúde de As Somozas	Quenda de mañá	
23.-Centro de Saúde de Valdoviño	Quenda de mañá	S.A.P. NARÓN
Consultorios		
1.-Consultorio Manuel Comellas	Quenda de mañá	S.A.P. FONTENLA M.-B
2.-Consultorio de A Graña	Quenda de mañá	S.A.P. SERANTES
3.-Consultorio de Maniños	Quenda de mañá	S.A.P. FENE
4.-Consultorio Grañas do Sor	Quenda de mañá	S.A.P. ORTIGUEIRA
5.-Consultorio Campo Mañón	Quenda de mañá	S.A.P. ORTIGUEIRA
6.-Consultorio A Graña-Xestoso	Quenda de mañá	
7.-Consultorio Vite-Queixeiro	Quenda de mañá	
8.-Consultorio Xiao-Val Xestoso	Quenda de mañá	
9.-Consultorio de O Seixo	Quenda de mañá	S.A.P. FENE
10.-Consultorio de O Val	Quenda de mañá	S.A.P. NARÓN
11.-Consultorio de Pedroso	Quenda de mañá	S.A.P. NARÓN
12.-Consultorio de Mera	Quenda de mañá	S.A.P. ORTIGUEIRA
13.-Consultorio de Espasante	Quenda de mañá	S.A.P. ORTIGUEIRA

## Actividade global Atención Primaria

RECURSOS HUMANOS			
Médicos:	122	P.S.X.:	37
Pediatras:	24	Celadores:	26
ATS/DUE:	118	Trab. Sociais:	4
M.I.R.:	6	Comadros:	13
Odontólogos:	7	Farmacéuticos:	7
Hixienistas dentais:	6	Limpadoras:	4
Aux. clínica:	12	Fisioterapeutas:	8
Aux. administrativos:	36		

### MODALIDADE DE ATENCIÓN

Modelo: Novo Modelo / Modelo Tradicional  
 Urxencias: P.A.C. Cedeira, P.A.C. Fene, P.A.C. Ferrol, P.A.C. Narón, P.A.C. Ortegal,  
 P.A.C. Pontedeume, P.A.C. As Pontes e P.A.C. San Sadurniño

### UNIDADES DE APOIO Á ATENCIÓN PRIMARIA

<b>Cita Previa</b>	C.S. Fontenla Maristany (Ferrol)
	C.S. de Caranza
	C.S. de Serantes
	C.S. de Ares
	C.S. de Cabanas
	C.S. de A Capela
	C.S. de Cariño
	C.S. de Cedeira
	C.S. de Cerdido
	C.S. de Fene
	C.S. de Mañón
	C.S. de Moeche
	C.S. de Mugar dos
	C.S. de Narón
	C.S. de Neda
	C.S. de Ortigueira
	C.S. de Pontedeume
	C.S. de As Pontes
	C.S. de San Sadurniño
	C.S. de Valdoviño
<b>Fisioterapia</b>	C.S. de Fene
	C.S. de Ortigueira
	C.S. de Narón
	C.S. de Pontedeume
	C.S. de As Pontes
	C.H. Arquitecto Marcide (Ferrol)
<b>Odontoloxía</b>	C.S. Fontenla Maristany (Ferrol)
	C.S. de Fene
	C.S. de Narón
	C.S. de Ortigueira
	C.S. de Pontedeume
	C.S. de As Pontes
<b>Saúde Mental</b>	C.S. Fontenla Maristany (Ferrol)
	C.S. de Caranza

## Actividade global Atención Primaria

ACTIVIDADE ASISTENCIAL				
Medicina xeral			Indicadores	
Demanda no CS				
Enfermidade	800.741	66,23%		
Burocrática	360.343	29,80%	Frecuentación	6,94
Programadas	5.315	0,44%	Consultas/profesionais/día	39,96
Domicilio	11.095	0,92%	C.enfermidade/profesionais/día	26,47
Urxencias	31.518	2,61%		
<b>TOTAL</b>	<b>1.209.012</b>	<b>100,00%</b>		
Pediatria			Indicadores	
Demanda no CS				
Enfermidade	85.820	78,47%		
Burocrática	341	0,31%	Frecuentación	5,73
Programadas	17.312	15,83%	Consultas/profesionais/día	18,38
Domicilio	48	0,04%	C.enfermidade/profesionais/día	14,42
Urxencias	5.849	5,35%		
<b>TOTAL</b>	<b>109.370</b>	<b>100,00%</b>		
Consultas e probas realizadas a petición dos centros de Atención Primaria				
Análises Clínicas	87.825	52,31%	Frecuentación	0,87
Consultas Externas	60.258	35,89%	Probas/día	677,04
Probas de Radioloxía	19.822	11,81%	Análises/día	354,13
			Consultas/día	242,98
<b>TOTAL</b>	<b>167.905</b>	<b>100,00%</b>	Probas/día	79,93
ACTIVIDADE ASISTENCIAL DE ODONTOLOXÍA (ATENCIÓN PRIMARIA)				
Odontoloxía en A.P.			Indicadores	
Consultas de adultos (1)	28.829	82,99%		
Consultas de nenos	3.408	9,81%	Frecuentación	0,18
Revisións Bucodentais	2.194	6,32%	Consultas/día	140,07
Urxencias	307	0,88%	Consultas/profesionais/día	20,01
<b>TOTAL</b>	<b>34.738</b>	<b>100,00%</b>		
Centros ou concellos aos que presta asistencia en Odontoloxía				
C.S. Fontenla M. (Ferrol)	C.S. Fontenla Maristany (Ferrol), C.S. de Serantes, C.S. de Caranza, Concellos de Cedeira e Valdoviño			
C.S. de Fene	Concellos de Ares, A Capela, Fene e Mugardos			
C.S. de Narón	Concellos de Cerdido, Narón, Neda, Moeche, San Sadurniño e As Somozas			
C.S. de Ortigueira	Concellos de Cariño, Mañón e Ortigueira			
C.S. de Pontedeume	Concellos de Cabanas, Monfero e Pontedeume			
C.S. de As Pontes	Concello das Pontes			
	<b>T.I.S &gt; 14 anos:</b>	<b>T.I.S &lt;= 14 anos:</b>	<b>T.I.S totais:</b>	
C.S. Fontenla M. (Ferrol)	74.557	8.371	82.928	
C.S. de Fene	23.879	2.523	26.402	
C.S. de Narón	40.592	4.732	45.324	
C.S. de Ortigueira	12.139	1.051	13.190	
C.S. de As Pontes	10.767	1.025	11.792	
C.S. de Pontedeume	12.395	1.371	13.766	
<b>TOTAL</b>	<b>174.329</b>	<b>19.073</b>	<b>193.402</b>	

(1) As consultas de adultos recollen a demanda de consultas, administrativa, de cirurxía, a domicilio, e concertada

## Actividade global Atención Primaria

### URXENCIAS EXTRAHOSPITALARIAS: PUNTOS DE ATENCIÓN CONTINUADA (P.A.C.)

P.A.C.s	CENTROS OU CONCELLOS AOS QUE PRESTA SERVIZO
P.A.C. FERROL	C.S. Fontenla Maristany, C.S. de Serantes, C.S. de Caranza (Concello de Ferrol)
P.A.C. CEDEIRA	Concellos de Cedeira, Cerdido e Valdoviño
P.A.C. FENE	Concellos de Ares, A Capela, Fene e Mugardos
P.A.C. NARÓN	Concellos de Narón, Neda e Valdoviño
P.A.C. ORTEGAL	Concellos de Cariño, Mañón e Ortigueira
P.A.C. PONTEDEUME	Concellos de Cabanas, Monfero e Pontedeume
P.A.C. AS PONTES	Concello das Pontes
P.A.C. SAN SADURNIÑO	Concellos de Cerdido, Moeche, San Sadurniño e As Somozas

### PACS ÁREA SANITARIA DE FERROL

#### Centros ou concellos aos que presta servizo

	T.I.S > 14 anos	T.I.S <= 14 anos	T.I.S totais
PAC FERROL	62.248	7.161	69.409
PAC CEDEIRA	7.922	825	8.747
PAC FENE	23.879	2.523	26.402
PAC NARÓN	38.582	4.645	43.227
PAC ORTEGAL	12.139	1.051	13.190
PAC PONTEDEUME	12.395	1.371	13.766
PAC AS PONTES	10.767	1.025	11.792
PAC SAN SADURNIÑO	6.397	472	6.869
<b>TOTAL</b>	<b>174.329</b>	<b>19.073</b>	<b>193.402</b>

#### Recursos humanos

Médicos:	36
ATS/DUE:	29
Celadores:	32

#### ACTIVIDADE ASISTENCIAL

MEDICINA		INDICADORES	
Consultas no C.S.	50.246	95,67%	Frecuentación 0,27
Consultas no domicilio	2.275	4,33%	Consultas/día 143,89
<b>TOTAL</b>	<b>52.521</b>	<b>100,00%</b>	Consultas/profesionais/día 20,56

## Concello de Ferrol

DOTACIÓN SANITARIA E ACTIVIDADE ASISTENCIAL	
Datos demográficos	
Poboación: 76.399	T.I.S > 14 anos: 62.248
Superficie (km2): 82,65	T.I.S <= 14 anos: 7.161
Densidade (Hab./km2): 924,36	T.I.S totais: 69.409

Recursos físicos	
CENTROS DE SAÚDE	SERVIZOS
1.-C.S. Fontenla Maristany	S.A.P. FONTELA M-A E S.A.P. FONTENLA M- B
2.-C.S. Serantes	S.A.P. SERANTES
3.-C.S. Caranza	S.A.P. CARANZA
CONSULTORIOS PERIFÉRICOS	
1.- Consultorio de A Graña	S.A.P. SERANTES
2.- Consultorio Manuel Comellas	S.A.P. FONTENLA MARISTANY - B

### C.S. Fontenla Maristany

CENTRO DE SAÚDE	SERVIZOS		
Centro de Saúde Fontenla Maristany	FONTENLA MARISTANY-A.	T.I.S > 14 anos:	45.812
	Quenda de mañá / tarde	T.I.S <= 14 anos:	5.293
		T.I.S totais:	51.105
	FONTENLA MARISTANY-B.		
	Quenda mañá/ tarde		
CONSULTORIOS			
Manuel Comellas	FONTENLA MARISTANY-B.		
Recursos humanos			
Médicos:	30	P.S.X.:	3
Pediatras:	6	Celadores:	9
ATS/DUE: (*)	29	Trab. Sociais: (**)	1
Odontólogos:	2	Comadroas:	5
Hixienistas dentais:	2	Farmacéuticos:	2
Aux. clínica:	4	Limpadoras:	4
Aux. administrativos: (**)	13		

(\*) 1 pertence ao Centro de Orientación Familiar e 1 a Saúde Mental

(\*\*) 1 pertence ao Centro de Orientación Familiar.

Modalidade de atención	
Modelo: Novo Modelo ( Servizo A, Servizo B ), Modelo Tradicional ( Resto ). Urgencias: P.A.C. Ferrol.	
Unidades de apoio á Atención Primaria	
Cita Previa	Si
Fisioterapia	No C.H. Arquitecto Marcide (Ferrol)
Odontoloxía	Si
Saúde Mental	Si

## C.S. Fontenla Maristany

ACTIVIDADE ASISTENCIAL				
Medicina xeral			Indicadores	
Demanda no CS				
Enfermidade	225.452	80,04%		
Burocrática	51.678	18,35%	Frecuentación	6,15
Programadas	469	0,17%	Consultas/profesionais/día	38,01
Domicilio	1.183	0,42%	C.enfermidade/profesionais/día	30,43
Urxencias	2.892	1,03%		
<b>TOTAL</b>	<b>281.674</b>	<b>100,00%</b>		
Pediatria			Indicadores	
Demanda no CS				
Enfermidade	23.751	75,88%		
Burocrática	51	0,16%	Frecuentación	5,91
Programadas	6.307	20,15%	Consultas/profesionais/día	21,12
Domicilio	4	0,01%	C.enfermidade/profesionais/día	16,03
Urxencias	1.189	3,80%		
<b>TOTAL</b>	<b>31.302</b>	<b>100,00%</b>		
Consultas e probas realizadas a petición dos centros de Atención Primaria				
Análises Clínicas	22.927	49,68%	Frecuentación	0,90
Consultas Externas	16.617	36,00%	Probas/día	186,85
Probas de Radioloxía	6.609	14,32%	Análises/día	92,82
			Consultas/día	67,28
<b>TOTAL</b>	<b>46.153</b>	<b>100,00%</b>	Probas/día	26,76

ACTIVIDADE ASISTENCIAL DE ODONTOLOXÍA (C.S. FONTENLA MARISTANY-FERROL)				
Odontoloxía en A.P.			Indicadores	
Demanda no CS				
Consultas de adultos (1)	12.791	86,80%		
Consultas de nenos	1.598	10,84%	Frecuentación	0,18
Revisións Bucodentais	214	1,45%	Consultas/día	59,66
Urxencias	134	0,91%	Consultas/profesionais/día	29,83
<b>TOTAL</b>	<b>14.737</b>	<b>100,00%</b>		
Centros ou concellos aos que presta asistencia en Odontoloxía				
	T.I.S > 14 anos:	T.I.S <= 14 anos:	T.I.S totais:	
Ferrol	62.248	7.161	69.409	
C.S. Fontenla Maristany	45.812	5.293	51.105	
C.S. de Caranza	10.387	1.401	11.788	
C.S. de Serantes	6.049	467	6.516	
Cedeira	6.550	706	7.256	
Valdoviño	5.759	504	6.263	
<b>TOTAL</b>	<b>74.557</b>	<b>8.371</b>	<b>82.928</b>	

(1) As consultas de adultos recollen a demanda de consultas, administrativa, de cirurxía, a domicilio, e concertada

## C.S. Caranza

Centro de Saúde	CARANZA		
Servizo	Caranza	T.I.S > 14 anos:	10.387
	Quenda de mañá / tarde	T.I.S <= 14 anos:	1.401
		T.I.S totais:	11.788

Recursos humanos			
Médicos:	8	P.S.X.:	3
Pediatras:	2	Celadores:	1
ATS/DUE:	9	Trab. Sociais:	1
M.I.R.:	1		
Aux. clínica:	1		
Aux. administrativos:	2		
Modalidade de atención			
Modelo: Novo Modelo. Urxencias: P.A.C. Ferrol			
Unidades de apoio á Atención Primaria			
Cita Previa	Si		
Fisioterapia	No C.H. Arquitecto Marcide (Ferrol)		
Odontoloxía	No C.S. Fontenla Maristany (Ferrol)		
Saúde Mental	Si		

Actividade asistencial				
Medicina xeral			Indicadores	
Demanda no CS				
Enfermidade	65.591	64,27%		
Burocrática	31.011	30,39%	Frecuentación	9,83
Programadas	639	0,63%	Consultas/profesionais/día	51,65
Domicilio	721	0,71%	C.enfermidade/profesionais/día	33,19
Urxencias	4.096	4,01%		
<b>TOTAL</b>	<b>102.058</b>	<b>100,00%</b>		
Pediatria			Indicadores	
Demanda no CS				
Enfermidade	7.936	73,73%		
Burocrática	54	0,50%	Frecuentación	7,68
Programadas	1.669	15,51%	Consultas/profesionais/día	21,79
Domicilio	1	0,01%	C.enfermidade/profesionais/día	16,06
Urxencias	1.103	10,25%		
<b>TOTAL</b>	<b>10.763</b>	<b>100,00%</b>		
Consultas e probas realizadas a petición dos centros de Atención Primaria				
Análises Clínicas	5.057	47,97%	Frecuentación	0,89
Consultas Externas	4.148	39,35%	Probas/día	42,68
Probas de Radioloxía	1.336	12,67%	Análises/día	20,47
			Consultas/día	16,79
<b>TOTAL</b>	<b>10.541</b>	<b>100,00%</b>	Probas/día	5,41

## C.S. Serantes

Centro de saúde	SERANTES		
Servizo	Serantes	T.I.S > 14 anos:	6.049
	Quenda de mañá	T.I.S <= 14 anos:	467
		T.I.S totais:	6.516

### Consultorios

A Graña SERANTES

Recursos humanos			
Médicos:	5	P.S.X.:	1
Pediatras:	1	Celadores:	2
ATS/DUE:	6	Trab. Sociais:	1
M.I.R.:	1		
Aux. administrativos:	1		
Modalidade de atención			
Modelo: Novo Modelo Urxencias: P.A.C. Ferrol			
Unidades de apoio á Atención Primaria			
Cita Previa	Si		
Fisioterapia	No C.H. Arquitecto Marcide (Ferrol)		
Odontoloxía	No C.S. Fontenla Maristany (Ferrol)		
Saúde Mental	No C.S. Fontenla Maristany (Ferrol)		

### ACTIVIDADE ASISTENCIAL

Medicina xeral			Indicadores	
Demanda no CS				
Enfermidade	25.086	54,00%		
Burocrática	18.309	39,41%	Frecuentación	7,68
Programadas	882	1,90%	Consultas/profesionais/día	37,62
Domicilio	1.400	3,01%	C.enfermidade/ profesionais/día	20,31
Urxencias	781	1,68%		
<b>TOTAL</b>	<b>46.458</b>	<b>100,00%</b>		
Pediatria			Indicadores	
Demanda no CS				
Enfermidade	1.361	74,74%		
Burocrática	2	0,11%	Frecuentación	3,90
Programadas	446	24,49%	Consultas/ profesionais/día	7,37
Domicilio	0	0,00%	C.enfermidade/ profesionais/día	5,51
Urxencias	12	0,66%		
<b>TOTAL</b>	<b>1.821</b>	<b>100,00%</b>		
Consultas e probas realizadas a petición dos centros de Atención Primaria				
Análises Clínicas	3.232	53,51%	Frecuentación	0,93
Consultas Externas	1.874	31,03%	Probas/día	24,45
Probas de Radioloxía	934	15,46%	Análises/día	13,09
			Consultas/día	7,59
<b>TOTAL</b>	<b>6.040</b>	<b>100,00%</b>	Probas/día	3,78



## PAC Ferrol

### CENTROS OU CONCELLOS AOS QUE PRESTA SERVIZO

	T.I.S > 14 anos	T.I.S <= 14 anos	T.I.S totais
C.S. Fontenla Maristany	45.812	5.293	51.105
C.S. de Caranza	10.387	1.401	11.788
C.S. de Serantes	6.049	467	6.516
	62.248	7.161	69.409

Recursos humanos	
Médicos:	5
ATS/DUE:	3
Celadores:	4

Actividade asistencial	Non hai datos	
<b>Medicina</b>	<b>Indicadores</b>	
Consultas no C.S.	Frecuentación	0,00
Consultas no domicilio	Consultas/día	0,00
<b>TOTAL</b>	<b>0</b>	Consultas/profesionais/día 0,00

## Concello de Ares

Datos demográficos		
Poboación: 5.405	T.I.S > 14 anos:	4.163
Superficie (km2): 18,31	T.I.S <= 14 anos:	484
Densidade (Hab./km2): 295,19	T.I.S totais:	4.647

Recursos físicos		
Centro de Saúde		
1.-Centro de Saúde de Ares	Quenda de mañá	SERVIZO FENE

Recursos humanos			
Médicos:	3	P.S.X.:	2
Pediatras: (*)	1	Comadros:	1
ATS/DUE:	2		

(\*) As consultas de Pediatría lévanse a cabo diariamente no C.S. de Ares e no C.S. de Mugarbos  
 Ares: 5 días/semana. Horario: 9.00-11.00 h  
 Mugarbos: 5 días/semana. Horario: 11.45-14.30 h

Modalidade de atención	
Modelo: Novo Modelo. Urgencias: P.A.C. Fene	
Unidades de apoio á Atención Primaria	
Cita Previa	Si
Fisioterapia	No C.S. de Fene
Odontoloxía	No C.S. de Fene
Saúde Mental	No C.S. de Caranza (Ferrol)

ACTIVIDADE ASISTENCIAL				
Medicina xeral			Indicadores	
Demanda no CS				
Enfermidade	22.499	48,92%		
Burocrática	22.063	47,97%	Frecuentación	11,05
Programadas	9	0,02%	Consultas/profesionais/día	62,07
Domicilio	320	0,70%	C.enfermidade/profesionais/día	30,36
Urxencias	1.103	2,40%		
<b>TOTAL</b>	<b>45.994</b>	<b>100,00%</b>		
Pediatria (Actividade no C.S. de Ares)			Indicadores	
Demanda no CS				
Enfermidade	2.129	77,50%		
Burocrática	43	1,57%	Frecuentación	5,68
Programadas	528	19,22%	Consultas/profesionais/día	11,12
Domicilio	8	0,29%	C.enfermidade/profesionais/día	8,62
Urxencias	39	1,42%		
<b>TOTAL</b>	<b>2.747</b>	<b>100,00%</b>		
Consultas e probas realizadas a petición dos centros de Atención Primaria				
Análises Clínicas	2.359	58,54%	Frecuentación	0,87
Consultas Externas	1.318	32,70%	Probas/día	16,32
Probas de Radioloxía	353	8,76%	Análises/día	9,55
			Consultas/día	5,34
<b>TOTAL</b>	<b>4.030</b>	<b>100,00%</b>	Probas/día	1,43

## Concello de Cabanas

Datos demográficos		
Poboación: 3.343	T.I.S > 14 anos:	2.581
Superficie (km2): 30,32	T.I.S <= 14 anos:	264
Densidade (Hab./km2): 110,25	T.I.S totais:	2.845

Recursos físicos		
<b>Centro de saúde</b>		
1.-Centro de Saúde de Cabanas	Quenda de mañá	SERVIZO PONTEDEUME

Recursos humanos			
Médicos:	2	ATS/DUE:	1
Pediatras:	(*)	P.S.X.:	1

(\*) As consultas de Pediatría lévanse a cabo diariamente no C.S. de Ponte deume

Modalidade de atención	
Modelo: Novo Modelo. Urxencias: P.A.C. Ponte deume	
Unidades de apoio á Atención Primaria	
Cita Previa	Si
Fisioterapia	No C.S. de Ponte deume
Odontoloxía	No C.S. de Ponte deume
Saúde Mental	No C.S. de Caranza (Ferrol)

ACTIVIDADE ASISTENCIAL				
Medicina xeral			Indicadores	
Demanda no CS				
Enfermidade	11.414	52,62%		
Burocrática	9.439	43,51%	Frecuentación	8,40
Programadas	101	0,47%	Consultas/profesionais/día	43,91
Domicilio	210	0,97%	C.enfermidade/profesionais/día	23,11
Urxencias	528	2,43%		
<b>TOTAL</b>	<b>21.692</b>	<b>100,00%</b>		
Pediatria (Actividade de Pediatría do C.S. de Cabanas figura no C.S. de Ponte deume)				
Demanda no CS				
Enfermidade				
Burocrática			Frecuentación	
Programadas			Consultas/profesionais/día	
Domicilio			C.enfermidade/profesionais/día	
Urxencias				
<b>TOTAL</b>				
Consultas e probas realizadas a petición dos centros de Atención Primaria				
Análises Clínicas	1.289	52,33%	Frecuentación	0,87
Consultas Externas	867	35,20%	Probas/día	9,97
Probas de Radioloxía	307	12,46%	Análises/día	5,22
			Consultas/día	3,51
<b>TOTAL</b>	<b>2.463</b>	<b>100,00%</b>	Probas/día	1,24

## Concello A Capela

Datos demográficos		
Poboación: 1.487	T.I.S > 14 anos:	1.382
Superficie (km2): 58,00	T.I.S <= 14 anos:_	122
Densidade (Hab./km2): 25,63	T.I.S totais:	1.504

Recursos físicos			
Centro de saúde			
1.-Centro de Saúde de A Capela	Quenda de mañá	SERVIZO FENE	

Recursos humanos			
Médicos:	1	ATS/DUE:	1
Pediatras: (*)	1	P.S.X.:	1

(\*) As consultas de Pediatría lévanse a cabo diariamente no C.S. de Fene e 1 día/semana no C.S. de A Capela  
 Fene: 5 días/semana. De 9.00-13.30 h (luns, martes, xoves e venres) 12.00-12.30 h (mércores). A Capela: 1 día/semana. De 9.00-11.45 h (mércores)

Modalidade de atención	
Modelo: Novo Modelo. Urgencias: P.A.C. Fene	
Unidades de apoio á Atención Primaria	
Cita Previa	Si
Fisioterapia	No C.S. de Fene
Odontoloxía	No C.S. de Fene
Saúde Mental	No C.S. de Caranza (Ferrol)

ACTIVIDADE ASISTENCIAL				
Medicina xeral			Indicadores	
Demanda no CS				
Enfermidade	9.860	77,47%		
Burocrática	2.280	17,91%	Frecuentación	9,21
Programadas		0,00%	Consultas/profesionais/día	51,53
Domicilio	212	1,67%	C.enfermidade/profesionais/día	39,92
Urxencias	375	2,95%		
<b>TOTAL</b>	<b>12.727</b>	<b>100,00%</b>		
Pediatría		(Actividade no C.S. de A Capela)		
Demanda no CS				
Enfermidade	370	88,94%		
Burocrática	6	1,44%	Frecuentación	3,41
Programadas	39	9,38%	Consultas/profesionais/día (**)	8,67
Domicilio	0	0,00%	C.enfermidade/profesionais/día (**)	7,71
Urxencias	1	0,24%		
<b>TOTAL</b>	<b>416</b>	<b>100,00%</b>		
Consultas e probas realizadas a petición dos centros de Atención Primaria				
Análises Clínicas	901	57,06%	Frecuentación	1,05
Consultas Externas	438	27,74%	Probas/día	6,39
Probas de Radioloxía	240	15,20%	Análises/día	3,65
			Consultas/día	1,77
<b>TOTAL</b>	<b>1.579</b>	<b>100,00%</b>	Probas/día	0,97

(\*\*) En 2006 houbo aproximadamente un total de 48 días de consultas de Pediatría no C.S de A Capela

## Concello Cariño

Datos demográficos		
Poboación: 4.700	T.I.S > 14 anos:	3.966
Superficie (km2): 47,20	T.I.S <= 14 anos:	406
Densidade (Hab./km2): 99,57	T.I.S totais:	4.372

Recursos físicos		
Centro de saúde		
1.-Centro de Saúde de Cariño	Quenda de mañá	SERVIZO ORTIGUEIRA

Recursos humanos			
Médicos:	3	Aux. clínica:	1
Pediatras:	1	P.S.X.:	1
ATS/DUE:	4	Celadores:	1

Modalidade de atención	
Modelo: Novo Modelo. Urgencias: P.A.C. Ortegal	
Unidades de apoio á Atención Primaria	
Cita Previa	Si
Fisioterapia	No C.S. de Ortigueira
Odontoloxía	No C.S. de Ortigueira
Saúde Mental	No C.S. Fontenla Maristany (Ferrol)

ACTIVIDADE ASISTENCIAL				
Medicina xeral			Indicadores	
Demanda no CS				
Enfermidade	18.897	54,55%		
Burocrática	15.272	44,09%	Frecuentación	8,73
Programadas	10	0,03%	Consultas/profesionais/día	46,75
Domicilio	330	0,95%	C.enfermidade/profesionais/día	25,50
Urxencias	131	0,38%		
<b>TOTAL</b>	<b>34.640</b>	<b>100,00%</b>		
Pediatria			Indicadores	
Demanda no CS				
Enfermidade	2.306	81,74%		
Burocrática	19	0,67%	Frecuentación	6,95
Programadas	484	17,16%	Consultas/profesionais/día	11,42
Domicilio	0	0,00%	C.enfermidade/profesionais/día	9,34
Urxencias	12	0,43%		
<b>TOTAL</b>	<b>2.821</b>	<b>100,00%</b>		
Consultas e probas realizadas a petición dos centros de Atención Primaria				
Análises Clínicas	2.420	59,81%	Frecuentación	0,93
Consultas Externas	1.253	30,97%	Probas/día	16,38
Probas de Radioloxía	373	9,22%	Análises/día	9,80
			Consultas/día	5,07
<b>TOTAL</b>	<b>4.046</b>	<b>100,00%</b>	Probas/día	1,51

## Concello Cedeira

Datos demográficos		
Poboación: 7.443	T.I.S > 14 anos:	6.550
Superficie (km2): 85,42	T.I.S <= 14 anos:	706
Densidade (Hab./km2): 87,13	T.I.S totais:	7.256

Recursos físicos		
Centro de saúde		
1.-Centro de Saúde de Cedeira	Quenda de mañá	SERVIZO CEDEIRA

Recursos humanos			
Médicos:	5	P.S.X.:	1
Pediatras:	1	Celadores:	1
ATS/DUE:	4	Farmacéuticos:	1
Aux. clínica:	2		
Modalidade de atención			
Modelo: Novo Modelo. Urgencias: P.A.C. Cedeira			
Unidades de apoio á Atención Primaria			
Cita Previa	Si		
Fisioterapia	No C.H. Arquitecto Marcide (Ferrol)		
Odontoloxía	No C.S. Fontenla Maristany (Ferrol)		
Saúde Mental	No C.S. Fontenla Maristany (Ferrol)		

ACTIVIDADE ASISTENCIAL				
Medicina xeral			Indicadores	
Demanda no CS				
Enfermidade	16.649	37,17%		
Burocrática	26.862	59,97%	Frecuentación	6,84
Programadas	213	0,48%	Consultas/profesionais/día	36,27
Domicilio	846	1,89%	C.enfermidade/profesionais/día	13,48
Urgencias	223	0,50%		
<b>TOTAL</b>	<b>44.793</b>	<b>100,00%</b>		
Pediatria			Indicadores	
Demanda no CS				
Enfermidade	2.170	75,82%		
Burocrática	2	0,07%	Frecuentación	4,05
Programadas	661	23,01%	Consultas/profesionais/día	11,59
Domicilio	6	0,21%	C.enfermidade/profesionais/día	8,79
Urgencias	23	0,80%		
<b>TOTAL</b>	<b>2.862</b>	<b>100,00%</b>		
Consultas e probas realizadas a petición dos centros de Atención Primaria				
Análises Clínicas	3.351	55,30%	Frecuentación	0,84
Consultas Externas	2.077	34,27%	Probas/día	24,53
Probas de Radioloxía	632	10,43%	Análises/día	13,57
			Consultas/día	8,41
<b>TOTAL</b>	<b>6.060</b>	<b>100,00%</b>	Probas/día	2,56

## PAC Cedeira

Centros ou concellos aos que presta servizo				
	T.I.S > 14 anos	T.I.S <= 14 anos	T.I.S totais	
Cedeira	6550	706	7143	
Valdoviño*	1372	119	1491	
<b>TOTAL</b>	<b>7922</b>	<b>825</b>	<b>8634</b>	

\* Atende as aldeas de Loira, Pantín, Vilaboa e Vilarrube

Recursos humanos	
Médicos:	3
ATS/DUE:	3
Celadores:	2

Actividade asistencial				
<b>MEDICINA</b>			<b>INDICADORES</b>	
Consultas no C.S.	6.338	94,57%	Frecuentación	0,78
Consultas no domicilio	364	5,43%	Consultas/día	18,36
<b>TOTAL</b>	<b>6.702</b>	<b>100,00%</b>	Consultas/profesionais/día	18,36

## Concello Cerdido

Datos demográficos		
Poboación: 1.496	T.I.S > 14 anos:	1.274
Superficie (km2): 52,72	T.I.S <= 14 anos:	99
Densidade (Hab./km2): 28,37	T.I.S totais:	1.373

Recursos físicos		
Centro de saúde		
1.-Centro de Saúde de Cerdido	Quenda de mañá	

Recursos humanos	
Médicos:	1
Pediatras: (*)	1
ATS/DUE:	1

(\*) As consultas de Pediatría lévanse a cabo diariamente no C.S. de San Sadurniño e 1 día/semana no C.S. de Cerdido  
**San Sadurniño:** 5 días/semana. De 8.30-14.30 h (luns e venres) 8.30-11.00 h (martes, mércores e xoves). **Cerdido:** 1 día/semana. De 11.30-14.30 h (martes)

Modalidade de atención	
Modelo: Modelo Tradicional. Urgencias: P.A.C. San Sadurniño / P.A.C. Cedeira	
Unidades de apoio á Atención Primaria	
Cita Previa	Non
Fisioterapia	No C.H. Arquitecto Marcide (Ferrol)
Odontoloxía	No C.S. de Narón
Saúde Mental	No C.S. Fontenla Maristany (Ferrol)

ACTIVIDADE ASISTENCIAL				
Medicina xeral			Indicadores	
Demanda no CS				
Enfermidade	2.596	41,19%		
Burocrática	3.635	57,67%	Frecuentación	4,95
Programadas	0	0,00%	Consultas/profesionais/día	25,52
Domicilio	72	1,14%	C.enfermidade/profesionais/día	108,17
Urxencias	0	0,00%		
<b>TOTAL</b>	<b>6.303</b>	<b>100,00%</b>		
Pediatría Actividade no C.S. de Cerdido			Indicadores	
Demanda no CS				
Enfermidade	229	67,95%		
Burocrática	1	0,30%	Frecuentación	3,40
Programadas	107	31,75%	Consultas/profesionais/día (**)	6,88
Domicilio	0	0,00%	C.enfermidade/profesionais/día (**)	4,67
Urxencias	0	0,00%		
<b>TOTAL</b>	<b>337</b>	<b>100,00%</b>		
Consultas e probas realizadas a petición dos centros de Atención Primaria				
Análises Clínicas	498	60,58%	Frecuentación	0,60
Consultas Externas	274	33,33%	Probas/día	3,31
Probas de Radioloxía	50	6,08%	Análises/día	2,01
			Consultas/día	1,10
<b>TOTAL</b>	<b>822</b>	<b>100,00%</b>	Probas/día	0,20

(\*\*) En 2006 houbo aproximadamente un total de 49 días de consultas de Pediatría no C.S. de Cerdido



## Concello de Fene

Datos demográficos			
Poboación: 14.346	T.I.S > 14 anos:	13.699	
Superficie (km2): 26,29	T.I.S <= 14 anos:	1.491	
Densidade (Hab./km2): 545,68	T.I.S totais:	15.190	
Recursos físicos			
Centro de saúde			
1.-Centro de Saúde de Fene	Quenda de mañá / tarde	SERVIZO FENE	
2.-Consultorio de Maniños	Quenda de mañá		
Recursos humanos			
Médicos:	9	Aux. administrativos:	2
Pediatras: (*)	2	P.S.X.:	2
ATS/DUE:	9	Comadroas:	1
Odontólogos:	1	Farmacéuticos:	1
Hixienistas dentais:	1	Fisioterapeutas:	2
Aux. clínica:	1		

(\*) As consultas de Pediatría lévanse a cabo diariamente no C.S. de Fene e 1 día/semana no C.S. de A Capela

Fene: 5 días/semana. De 9.00-13.30 h (luns, martes, xoves e venres) 12.00-12.30 h (mércores). A Capela: 1 día/semana. De 9.00-11.45 h (mércores)

Modalidade de atención			
Modelo: Novo Modelo. Urgencias: P.A.C. Fene			
Unidades de apoio á Atención Primaria			
Cita Previa	Si		
Fisioterapia	Si		
Odontoloxía	Si		
Saúde Mental	No C.S. de Caranza (Ferrol)		
ACTIVIDADE ASISTENCIAL			
Medicina xeral		Indicadores	
Demanda no CS			
Enfermidade	62.108	59,80%	
Burocrática	37.951	36,54%	Frecuentación 7,58
Programadas	43	0,04%	Consultas/profesionais/día 46,72
Domicilio	471	0,45%	C.enfermidade/profesionais/día 27,94
Urxencias	3.283	3,16%	
<b>TOTAL</b>	<b>103.856</b>	<b>100,00%</b>	
Pediatría (Actividade no C.S. de Fene)		Indicadores	
Demanda no CS			
Enfermidade	8.557	83,36%	
Burocrática	69	0,67%	Frecuentación 6,88
Programadas	1.128	10,99%	Consultas/profesionais/día 20,78
Domicilio	11	0,11%	C.enfermidade/profesionais/día 17,32
Urxencias	500	4,87%	
<b>TOTAL</b>	<b>10.265</b>	<b>100,00%</b>	
Consultas e probas realizadas a petición dos centros de Atención Primaria			
Análises Clínicas	5.494	48,49%	Frecuentación 0,75
Consultas Externas	4.558	40,23%	Probas/día 45,87
Probas de Radioloxía	1.279	11,29%	Análises/día 22,24
			Consultas/día 18,45
<b>TOTAL</b>	<b>11.331</b>	<b>100,00%</b>	Probas/día 5,18

## C.S. Fene

ACTIVIDADE ASISTENCIAL DE ODONTOLOXÍA				
ODONTOLOXÍA EN A.P.			Indicadores	
Demanda no CS				
Consultas de adultos (1)	4.911	77,61%		
Consultas de nenos	1.111	17,56%	Frecuentación	0,24
Revisións Bucodentais	186	2,94%	Consultas/día	25,62
Urxencias	120	1,90%	Consultas/profesionais/día	25,62
<b>TOTAL</b>	<b>6.328</b>	<b>100,00%</b>		
Centros ou concellos aos que presta asistencia en odontoloxía				
	T.I.S > 14 anos:	T.I.S <= 14 anos:	T.I.S totais:	
Ares	4.163	484	4.647	
A Capela	1.382	122	1.504	
Fene	13.699	1.491	15.190	
Mugardos	4.635	426	5.061	
<b>TOTAL</b>	<b>23.879</b>	<b>2.523</b>	<b>26.402</b>	

(1) As consultas de adultos recollen a demanda de consultas, administrativa, de cirurxia, a domicilio, e concertada

## PAC Fene

Centros ou concellos aos que presta servizo			
	T.I.S > 14 anos	T.I.S <= 14 anos	T.I.S totais
Ares	4.163	484	4.647
A Capela	1.382	122	1.504
Fene	13.699	1.491	15.190
Mugardos	4.635	426	5.061
<b>TOTAL</b>	<b>23.879</b>	<b>2.523</b>	<b>26.402</b>

Recursos humanos	
Médicos:	5
ATS/DUE:	3
Celadores:	4

Actividade asistencial			
MEDICINA		INDICADORES	
Consultas no C.S.	14580	Frecuentación	0,57
Consultas no domicilio	372	Consultas/día	40,96
<b>TOTAL</b>	<b>14952</b>	Consultas/profesionais/día	40,96

## Concello de Mañón

Datos demográficos			
Poboación: 1.765	T.I.S > 14 anos:		1.477
Superficie (km2): 82,21	T.I.S <= 14 anos:		95
Densidade (Hab./km2): 21,46	T.I.S totais:		1.572
Recursos físicos			
Centro de saúde			
1.-Centro de Saúde de Mañón	Quenda de mañá	SERVIZO ORTIGUEIRA	
2.-Consultorio Grañas do Sor	Quenda de mañá		
3.-Consultorio Campo Mañón	Quenda de mañá		
Recursos humanos			
Médicos:	2	Aux. clínica:	1
Pediatras:	(*)	P.S.X.:	1
ATS/DUE:	1		

(\*) As consultas de Pediatría lévanse a cabo 4 días/semana no C.S. de Ortigueira e 1 día/semana no C.S. de Mañón  
**Ortigueira:** 4 días/semana. De 9.00-14.00 h (luns, martes, mércores e venres). **Mañón:** 1 día/semana. De 9.00-14.00 h (xoves)

Modalidade de atención	
Modelo: Novo Modelo. Urxencias: P.A.C. Ortegal	
Unidades de apoio á Atención Primaria	
Cita Previa	Sí
Fisioterapia	No C.S. de Ortigueira
Odontoloxía	No C.S. de Ortigueira
Saúde Mental	No C.S. Fontenla Maristany (Ferrol)

### ACTIVIDADE ASISTENCIAL

Medicina xeral			Indicadores	
Demanda no CS				
Enfermidade	6.299	47,67%		
Burocrática	6.616	50,07%	Frecuentación	8,95
Programadas	88	0,67%	Consultas/profesionais/día	26,75
Domicilio	108	0,82%	C.enfermidade/profesionais/día	12,75
Urxencias	102	0,77%		
<b>TOTAL</b>	<b>13.213</b>	<b>100,00%</b>		
Pediatria (Non hai datos)			Indicadores	
Demanda no CS				
Enfermidade				
Burocrática			Frecuentación	
Programadas			Consultas/profesionais/día	
Domicilio			C.enfermidade/profesionais/día	
Urxencias				
<b>TOTAL</b>				
Consultas e probas realizadas a petición dos centros de atención primaria				
Análises Clínicas	868	59,45%	Frecuentación	0,93
Consultas Externas	512	35,07%	Probas/día	5,91
Probas de Radioloxía	80	5,48%	Análises/día	3,51
			Consultas/día	2,07
<b>TOTAL</b>	<b>1.460</b>	<b>100,00%</b>	Probas/día	0,32

## Concello Moeche

Datos demográficos		
Poboación: 1.437	T.I.S > 14 anos:	1.333
Superficie (km2): 48,50	T.I.S <= 14 anos:	101
Densidade (Hab./km2): 29,62	T.I.S totais:	1.434

Recursos físicos		
Centro de saúde		
1.-Centro de Saúde de Moeche	Quenda de mañá	

Recursos humanos			
Médicos:	1	ATS/DUE:	1
Pediatras: (*)	1	P.S.X.:	1

(\*) As consultas de Pediatría lévanse a cabo diariamente no C.S. de San Sadurniño e 1 día/semana no C.S. de Moeche  
**San Sadurniño:** 5 días/semana. De 8.30-14.30 h (luns e venres) 8.30-11.00 h (martes, mércores e xoves). **Moeche:** 1 día/semana. De 11.30-14.30 h (xoves)

Modalidade de atención	
Modelo: Novo modelo. Urgencias: P.A.C. San Sadurniño	
Unidades de apoio á Atención Primaria	
Cita Previa	Sí
Fisioterapia	No C.H. Arquitecto Marcide (Ferrol)
Odontoloxía	No C.S. de Narón
Saúde Mental	No C.S. Fontenla Maristany (Ferrol)

ACTIVIDADE ASISTENCIAL				
Medicina xeral			Indicadores	
Demanda no CS				
Enfermidade	5.402	42,01%		
Burocrática	7.206	56,16%	Frecuentación	9,63
Programadas	4	0,03%	Consultas/profesionais/día	51,95
Domicilio	80	0,62%	C.enfermidade/profesionais/día	21,87
Urgencias	140	1,09%		
<b>TOTAL</b>	<b>12.832</b>	<b>100,00%</b>		
Pediatría (Actividade no C.S. de Moeche)			Indicadores	
Demanda no CS				
Enfermidade	280	68,97%		
Burocrática	0	0,00%	Frecuentación	4,02
Programadas	126	31,03%	Consultas/profesionais/día (**)	8,12
Domicilio	0	0,00%	C.enfermidade/profesionais/día (**)	5,60
Urgencias	0	0,00%		
<b>TOTAL</b>	<b>406</b>	<b>100,00%</b>		
Consultas e probas realizadas a petición dos centros de Atención Primaria				
Análises Clínicas	959	62,31%	Frecuentación	1,07
Consultas Externas	479	31,12%	Probas/día	6,23
Probas de Radioloxía	101	6,56%	Análises/día	3,88
			Consultas/día	1,94
<b>TOTAL</b>	<b>1.539</b>	<b>100,00%</b>	Probas/día	0,41

(\*\*) En 2006 houbo aproximadamente un total de 50 días de consultas de Pediatría no C.S. de Moeche

## Concello Monfero

Datos demográficos			
Poboación: 2.414	T.I.S > 14 anos:		2.077
Superficie (km2): 171,67	T.I.S <= 14 anos:		131
Densidade (Hab./km2): 14,06	T.I.S totais:		2.208
Recursos físicos			
Centro de saúde			
1.-Centro de Saúde de Monfero	Quenda de mañá		
2.-Consultorio A Graña-Xestoso	Quenda de mañá		
3.-Consultorio Vite-Queixeiro	Quenda de mañá		
4.-Consultorio Xiao-Val Xestoso	Quenda de mañá		
Recursos humanos			
Médicos:	2	ATS/DUE:	1
Pediatras: (*)	1	P.S.X.:	1

(\*) As consultas de Pediatría lévanse a cabo diariamente no C.S. de Pontedeume e 1 día/semana no C.S. de Monfero **Pontedeume:** 4 días/semana (luns a xoves). **Monfero:** 1 día/semana (venres)

Modalidade de atención	
Modelo:	Novo Modelo. Urgencias: P.A.C. Pontedeume
Unidades de apoio á Atención Primaria	
Cita Previa	Sí
Fisioterapia	No C.S. de Pontedeume
Odontoloxía	No C.S. de Pontedeume
Saúde Mental	No C.S. de Caranza (Ferrol)

ACTIVIDADE ASISTENCIAL				
Medicina xeral			Indicadores	
Demanda no CS				
Enfermidade	5.821	37,30%		
Burocrática	9.602	61,54%	Frecuentación	7,51
Programadas	0	0,00%	Consultas/profesionais/día	31,59
Domicilio	179	1,15%	C.enfermidade/profesionais/día	11,78
Urxencias	2	0,01%		
<b>TOTAL</b>	<b>15.604</b>	<b>100,00%</b>		
Pediatria			Indicadores	
(Non hai datos)				
Demanda no CS				
Enfermidade	0			
Burocrática	0		Frecuentación	0,00
Programadas	0		Consultas/profesionais/día (**)	0,00
Domicilio	0		C.enfermidade/profesionais/día (**)	0,00
Urxencias	0			
<b>TOTAL</b>	<b>0</b>			
Consultas e probas realizadas a petición dos centros de atención primaria				
Análises Clínicas	898	53,20%	Frecuentación	0,76
Consultas Externas	591	35,01%	Probas/día	6,83
Probas de Radioloxía	199	11,79%	Análises/día	3,64
			Consultas/día	2,39
<b>TOTAL</b>	<b>1.688</b>	<b>100,00%</b>	Probas/día	0,81

## Concello Mugardos

Datos demográficos		
Poboación: 5.638	T.I.S > 14 anos:	4.635
Superficie (km2): 12,77	T.I.S <= 14 anos:	426
Densidade (Hab./km2): 441,50	T.I.S totais:	5.061

Recursos físicos			
Centro de saúde			
1.-Centro de Saúde de Mugardos	Quenda de mañá	SERVIZO FENE	
2.-Consultorio de O Seixo	Quenda de mañá		

Recursos humanos			
Médicos:	3	P.S.X.:	2
Pediatras: (*)	1	Comadros:	1
ATS/DUE:	3		

(\*) As consultas de Pediatría lévanse a cabo diariamente no C.S. de Ares e no C.S. de Mugardos **Ares:** 5 días/semana. De 9.00-11.00 h. **Mugardos:** 5 días/semana. De 11.45-14.30 h

Modalidade de atención	
Modelo: Novo Modelo. Urxencias: P.A.C. Fene	
Unidades de apoio á Atención Primaria	
Cita Previa	Si
Fisioterapia	No C.S. de Fene
Odontoloxía	No C.S. de Fene
Saúde Mental	No C.S. de Caranza (Ferrol)

ACTIVIDADE ASISTENCIAL				
Medicina xeral			Indicadores	
Demanda no CS				
Enfermidade	22.180	76,55%		
Burocrática	5.948	20,53%	Frecuentación	6,25
Programadas	2	0,01%	Consultas/profesionais/día	39,10
Domicilio	179	0,62%	C.enfermidade/profesionais/día	29,93
Urxencias	664	2,29%		
<b>TOTAL</b>	<b>28.973</b>	<b>100,00%</b>		
Pediatría (Actividade no C.S. de Mugardos)			Indicadores	
Demanda no CS				
Enfermidade	1.679	92,20%		
Burocrática	13	0,71%	Frecuentación	4,27
Programadas	106	5,82%	Consultas/profesionais/día	7,37
Domicilio	0	0,00%	C.enfermidade/profesionais/día	6,80
Urxencias	23	1,26%		
<b>TOTAL</b>	<b>1.821</b>	<b>100,00%</b>		
Consultas e probas realizadas a petición dos centros de Atención Primaria				
Análises Clínicas	2.390	51,12%	Frecuentación	0,92
Consultas Externas	1.990	42,57%	Probas/día	18,93
Probas de Radioloxía	295	6,31%	Análises/día	9,68
			Consultas/día	8,06
<b>TOTAL</b>	<b>4.675</b>	<b>100,00%</b>	Probas/día	1,19

## Concello de Narón

Datos demográficos		
Poboación: 35.664	T.I.S > 14 anos:	29.250
Superficie (km2): 66,91	T.I.S <= 14 anos:	3.790
Densidade (Hab./km2): 533,01	T.I.S totais:	33.040
Recursos físicos		
Centro de saúde		
1.-Centro de Saúde de Narón	Quenda de mañá / tarde	SERVIZO NARÓN
1.-Consultorio de O Val	Quenda de mañá	
1.-Consultorio de Pedroso	Quenda de mañá	
Recursos humanos		
Médicos:	18	P.S.X.: 4
Pediatras:	3	Celadores: 3
ATS/DUE:	19	Trab. Sociais: 1
M.I.R.:	4	Comadroas: 1
Odontólogos:	1	Farmacéuticos: 1
Hixienistas dentais:	1	Fisioterapeutas: 3
Aux. administrativos:	5	
Modalidade de atención		
Modelo: Novo Modelo. Urgencias: P.A.C. Narón		
Unidades de apoio á Atención Primaria		
Cita Previa	Si	
Fisioterapia	Si	
Odontoloxía	Si	
Saúde Mental	No C.S. de Caranza (Ferrol)	

ACTIVIDADE ASISTENCIAL				
Medicina xeral			Indicadores	
Demanda no CS				
Enfermidade	149.483	80,49%		
Burocrática	21.989	11,84%	Frecuentación	6,35
Programadas	2.024	1,09%	Consultas/profesionais/día	41,77
Domicilio	1.961	1,06%	C.enfermidade/profesionais/día	33,62
Urxencias	10.257	5,52%		
<b>TOTAL</b>	<b>185.714</b>	<b>100,00%</b>		
Pediatria			Indicadores	
Enfermidade	16.317	81,24%		
Burocrática	48	0,24%	Frecuentación	5,30
Programadas	1.957	9,74%	Consultas/profesionais/día	27,10
Domicilio	0	0,00%	C.enfermidade/profesionais/día	22,02
Urxencias	1.762	8,77%		
<b>TOTAL</b>	<b>20.084</b>	<b>100,00%</b>		
Consultas e probas realizadas a petición dos centros de Atención Primaria				
Análises Clínicas	15.443	53,12%	Frecuentación	0,88
Consultas Externas	10.234	35,20%	Probas/día	117,71
Probas de Radioloxía	3.397	11,68%	Análises/día	62,52
			Consultas/día	41,43
<b>TOTAL</b>	<b>29.074</b>	<b>100,00%</b>	Probas/día	13,75

## C.S. Narón

ACTIVIDADE ASISTENCIAL DE ODONTOLOXÍA				
Odontoloxía en A.P.			Indicadores	
Demanda no CS				
Consultas de adultos (1)	4.404	83,73%		
Consultas de nenos	245	4,66%	Frecuentación	0,12
Revisións Bucodentais	588	11,18%	Consultas/día	21,30
Urxencias	23	0,44%	Consultas/profesionais/día	21,30
<b>TOTAL</b>	<b>5.260</b>	<b>100,00%</b>		
Centros ou concellos aos que presta asistencia en Odontoloxía				
	T.I.S > 14 anos:	T.I.S <= 14 anos:	T.I.S totais:	
Cerdido	1.274	99	1.373	
Moeche	1.333	101	1.434	
Narón	29.250	3.790	33.040	
Neda	4.945	470	5.415	
San Sadurniño	2.684	187	2.871	
As Somozas	1.106	85	1.191	
<b>TOTAL</b>	<b>40.592</b>	<b>4.732</b>	<b>45.324</b>	

(1) As consultas de adultos recollen a demanda de consultas, administrativa, de cirurxia, a domicilio, e concertada

## PAC Narón

Centros ou concellos aos que presta servizo			
	T.I.S > 14 anos	T.I.S <= 14 anos	T.I.S totais
Narón	29.250	3.790	33.040
Neda	4.945	470	5.415
Valdoviño	4.387	385	4.772
	38.582	4.645	43.227

Recursos humanos	
Médicos:	6
ATS/DUE:	4
Celadores:	4

<b>Actividade asistencial</b>	Non hai datos
-------------------------------	---------------

Medicina		Indicadores	
Consultas no C.S.		Frecuentación	0,00
Consultas no domicilio		Consultas/día	0,00
<b>TOTAL</b>		Consultas/profesionais/día	0,00



## Concello de Neda

Datos demográficos		
Poboación: 5.675	T.I.S > 14 anos:	4.945
Superficie (km2): 23,68	T.I.S <= 14 anos:	470
Densidade (Hab./km2): 239,65	T.I.S totais:	5.415

Recursos físicos		
<b>Centro de saúde</b>		
1.-Centro de Saúde de Neda	Quenda de mañá	SERVIZO NARÓN

Recursos humanos			
Médicos:	3	P.S.X.:	2
Pediatras:	1	Comadros:	1
ATS/DUE:	3		

Modalidade de atención	
Modelo:	Novo Modelo. Urgencias: P.A.C. Narón

Unidades de apoio á atención primaria	
Cita Previa	Sí
Fisioterapia	No C.S. de Narón
Odontoloxía	No C.S. de Narón
Saúde Mental	No C.S. Fontenla Maristany (Ferrol)

ACTIVIDADE ASISTENCIAL				
Medicina xeral			Indicadores	
Demanda no CS				
Enfermidade	18.570	87,46%		
Burocrática	150	0,71%	Frecuentación	4,29
Programadas	110	0,52%	Consultas/profesionais/día	28,65
Domicilio	347	1,63%	C.enfermidade/profesionais/día	25,06
Urxencias	2.056	9,68%		
<b>TOTAL</b>	<b>21.233</b>	<b>100,00%</b>		
Pediatria			Indicadores	
Demanda no CS				
Enfermidade	2.371	83,08%		
Burocrática	0	0,00%	Frecuentación	6,07
Programadas	478	16,75%	Consultas/profesionais/día	11,55
Domicilio	0	0,00%	C.enfermidade/profesionais/día	9,60
Urxencias	5	0,18%		
<b>TOTAL</b>	<b>2.854</b>	<b>100,00%</b>		
Consultas e probas realizadas a petición dos centros de atención primaria				
Análises Clínicas	2.677	53,41%	Frecuentación	0,93
Consultas Externas	1.868	37,27%	Probas/día	20,29
Probas de Radioloxía	467	9,32%	Análises/día	
			Consultas/día	
<b>TOTAL</b>	<b>5.012</b>	<b>100,00%</b>	Probas/día	

## Concello Ortigueira

Datos demográficos			
Poboación: 7.376	T.I.S > 14 anos:	6.696	
Superficie (km2): 210,03	T.I.S <= 14 anos:	550	
Densidade (Hab./km2): 35,11	T.I.S totais:	7.246	
Recursos físicos			
Centro de saúde			
1.-Centro de Saúde de Ortigueira	Quenda de mañá	SERVIZO ORTIGUEIRA	
2.-Consultorio de Mera	Quenda de mañá		
3.-Consultorio de Espasante	Quenda de mañá		
Recursos humanos			
Médicos:	6	Aux. administrativos:	1
Pediatras: (*)	1	P.S.X.:	2
ATS/DUE:	6	Celadores:	4
Odontólogos:	1	Comadras:	1
Hixienistas dentais:	1	Farmacéuticos:	1
Aux. clínica:	1	Fisioterapeutas:	1
(*) As consultas de Pediatría lévanse a cabo 4 días/semana no C.S. de Ortigueira e 1 día/semana no C.S. de Mañón <b>Ortigueira:</b> 4 días/semana. De 9.00-14.00 h (luns, martes, mércores e venres). <b>Mañón:</b> 1 día/semana. De 9.00-14.00 h (xoves)			
Modalidade de atención			
Modelo: Novo Modelo. Urxencias: P.A.C. Ortegal			
Unidades de apoio á Atención Primaria			
Cita Previa	Si		
Fisioterapia	Si		
Odontoloxía	Si		
Saúde Mental	No C.S. Fontenla Maristany (Ferrol)		
ACTIVIDADE ASISTENCIAL			
Medicina xeral			Indicadores
Demanda no CS			
Enfermidade	17.060	38,72%	
Burocrática	26.204	59,47%	Frecuentación
Programadas	186	0,42%	Consultas/profesionais/día
Domicilio	286	0,65%	C.enfermidade/profesionais/día
Urxencias	324	0,74%	
<b>TOTAL</b>	<b>44.060</b>	<b>100,00%</b>	
Pediatría (Actividade no C.S. de Ortigueira e no C.S. de Mañón)			Indicadores
Enfermidade	2.566	71,88%	
Burocrática	8	0,22%	Frecuentación (**)
Programadas	890	24,93%	Consultas/profesionais/día
Domicilio	1	0,03%	C.enfermidade/profesionais/día
Urxencias	105	2,94%	
<b>TOTAL</b>	<b>3.570</b>	<b>100,00%</b>	
Consultas e probas realizadas a petición dos centros de Atención Primaria			
Análises Clínicas	3.338	59,66%	Frecuentación
Consultas Externas	1.807	32,30%	Probas/día
Probas de Radioloxía	450	8,04%	Análises/día
<b>TOTAL</b>	<b>5.595</b>	<b>100,00%</b>	Consultas/día
			Probas/día

(\*\*) Engádense os TIS de Mañón de menores de 14 anos.

## C.S. Ortigueira

ACTIVIDADE ASISTENCIAL DE ODONTOLOXÍA				
Odontoloxía en A.P.			Indicadores	
Demanda no CS				
Consultas de adultos (1)	1.389	75,74%		
Consultas de nenos	185	10,09%	Frecuentación	0,14
Revisións Bucodentais	260	14,18%	Consultas/día	7,43
Urxencias	0	0,00%	Consultas/profesionais/día	7,43
<b>TOTAL</b>	<b>1.834</b>	<b>100,00%</b>		
Centros ou concellos aos que presta asistencia en Odontoloxía				
	T.I.S > 14 anos:	T.I.S <= 14 anos:	T.I.S totais:	
Cariño	3.966	406	4.372	
Mañón	1.477	95	1.572	
Ortigueira	6.696	550	7.246	
<b>TOTAL</b>	<b>12.139</b>	<b>1.051</b>	<b>13.190</b>	
(1) As consultas de adultos recollen a demanda de consultas, administrativa, de cirurxía, a domicilio, e concertada.				

## PAC Ortigueira

Centros ou concellos aos que presta servizo				
	T.I.S > 14 anos	T.I.S <= 14 anos	T.I.S totais	
Cariño	3.966	406	4.372	
Mañón	1.477	95	1.572	
Ortigueira	6.696	550	7.246	
<b>TOTAL</b>	<b>12.139</b>	<b>1.051</b>	<b>13.190</b>	
Recursos humanos				
Médicos:	6	Celadores:	8	
ATS/DUE:	5			
Actividade asistencial				
Medicina			Indicadores	
Consultas no C.S.	9.938	94,15%	Frecuentación	0,80
Consultas no domicilio	617	5,85%	Consultas/día	28,92
<b>TOTAL</b>	<b>10.555</b>	<b>100,00%</b>	Consultas/profesionais/día	14,46

## Concello Pontedeume

Datos demográficos		
Poboación: 8.619	T.I.S > 14 anos:	7.737
Superficie (km2): 29,26	T.I.S <= 14 anos:	976
Densidade (Hab./km2): 294,56	T.I.S totais:	8.713

Recursos físicos		
Centro de saúde		
1.-Centro de Saúde de Pontedeume	Quenda de mañá / tarde	SERVIZO PONTEDEUME

Recursos humanos			
Médicos:	5	P.S.X.:	4
Pediatras: (*)	2	Comadras:	1
ATS/DUE:	5	Fisioterapeutas:	1
Odontólogos:	1	Aux. clínica:	1
Hixienistas dentais:	1		

(\*) Un dos pediatras vai un día da semana a Monfero pasar a consulta (os venres).

Modalidade de atención	
Modelo: Novo Modelo. Urxencias: P.A.C. Pontedeume	
Unidades de apoio á atención primaria	
Cita Previa	Si
Fisioterapia	Sí
Odontoloxía	Sí
Saúde Mental	No C.S. de Caranza (Ferrol)

ACTIVIDADE ASISTENCIAL				
Medicina xeral			Indicadores	
Demanda no CS				
Enfermidade	34.247	60,34%		
Burocrática	18.413	32,44%	Frecuentación	7,34
Programadas	488	0,86%	Consultas/profesionais/día	45,96
Domicilio	942	1,66%	C.enfermidade/profesionais/día	27,73
Urxencias	2.665	4,70%		
<b>TOTAL</b>	<b>56.755</b>	<b>100,00%</b>		
Pediatria (Actividade no C.S. de Pontedeume)			Indicadores	
Demanda no CS				
Enfermidade	4.935	71,04%		
Burocrática	9	0,13%	Frecuentación (**)	5,60
Programadas	1.209	17,40%	Consultas/profesionais/día	14,06
Domicilio	17	0,24%	C.enfermidade/profesionais/día	9,99
Urxencias	777	11,18%		
<b>TOTAL</b>	<b>6.947</b>	<b>100,00%</b>		
Consultas e probas realizadas a petición dos centros de Atención Primaria				
Análises Clínicas	4.043	52,95%	Frecuentación	0,88
Consultas Externas	2.601	34,07%	Probas/día	30,91
Probas de Radioloxía	991	12,98%	Análises/día	16,37
			Consultas/día	10,53
<b>TOTAL</b>	<b>7.635</b>	<b>100,00%</b>	Probas/día	4,01

(\*\*) Engádense os TIS de Cabanas de menores de 14 anos que van a consulta en Pontedeume.

## C.S. Pontedeume

ACTIVIDADE ASISTENCIAL DE ODONTOLOXÍA				
Odontoloxía en A.P.			Indicadores	
Demanda no CS				
Consultas de adultos (1)	2.780	81,48%		
Consultas de nenos		0,00%	Frecuentación	0,25
Revisións Bucodentais	614	18,00%	Consultas/día	13,81
Urxencias	18	0,53%	Consultas/profesionais/día	13,81
<b>TOTAL</b>	<b>3.412</b>	<b>100,00%</b>		
Centros ou concellos aos que presta asistencia en Odontoloxía				
	T.I.S > 14 anos:	T.I.S <= 14 anos:	T.I.S totais:	
Cabanas	2.581	264	2.845	
Monfero	2.077	131	2.208	
Pontedeume	7.737	976	8.713	
<b>TOTAL</b>	<b>12.395</b>	<b>1.371</b>	<b>13.766</b>	

(1) As consultas de adultos recollen a demanda de consultas, administrativa, de cirurxia, a domicilio, e concertada.

## PAC Pontedeume

Centros ou concellos aos que presta servizo				
	T.I.S > 14 anos	T.I.S <= 14 anos	T.I.S totais	
Cabanas	2.581	264	2.845	
Monfero	2.077	131	2.208	
Pontedeume	7.737	976	8.713	
<b>TOTAL</b>	<b>12.395</b>	<b>1.371</b>	<b>13.766</b>	
Recursos humanos				
Médicos:	4	Celadores:	2	
ATS/DUE:	4			
Actividade asistencial				
Medicina		Indicadores		
Consultas no C.S.	9.203	96,25%	Frecuentación	0,69
Consultas no domicilio	359	3,75%	Consultas/día	26,20
<b>TOTAL</b>	<b>9.562</b>	<b>100,00%</b>	Consultas/profesionais/día	26,20

## Concello As Pontes

Datos demográficos			
Poboación: 11.697	T.I.S > 14 anos:		10.767
Superficie (km2): 249,37	T.I.S <= 14 anos:		1.025
Densidade (Hab./km2): 46,90	T.I.S totais:		11.792
Recursos físicos			
Centro de saúde			
1.-Centro de Saúde de As Pontes	Quenda de mañá / tarde	SERVIZO AS PONTES	
Recursos humanos			
Médicos:	8	P.S.X.:	2
Pediatras:	1	Celadores:	1
ATS/DUE:	7	Comadroas:	1
Odontólogos:	1	Farmacéuticos:	1
Aux. administrativos:	1	Fisioterapeutas:	1
Modalidade de atención			
Modelo: Novo Modelo. Urxencias: P.A.C. As Pontes			
Unidades de apoio á Atención Primaria			
Cita Previa	Si		
Fisioterapia	Si		
Odontoloxía	Si		
Saúde Mental	No C.S. Fontenla Maristany (Ferrol)		

ACTIVIDADE ASISTENCIAL				
Medicina xeral			Indicadores	
Demanda no CS				
Enfermidade	48.913	62,13%		
Burocrática	27.499	34,93%	Frecuentación	7,31
Programadas	47	0,06%	Consultas/profesionais/día	39,84
Domicilio	451	0,57%	C.enfermidade/profesionais/día	24,75
Urxencias	1.816	2,31%		
<b>TOTAL</b>	<b>78.726</b>	<b>100,00%</b>		
Pediatria			Indicadores	
Demanda no CS				
Enfermidade	4.168	79,01%		
Burocrática	10	0,19%	Frecuentación	5,15
Programadas	836	15,85%	Consultas/profesionais/día	21,36
Domicilio	0	0,00%	C.enfermidade/profesionais/día	16,87
Urxencias	261	4,95%		
<b>TOTAL</b>	<b>5.275</b>	<b>100,00%</b>		
Consultas e probas realizadas a petición dos centros de Atención Primaria				
Análises Clínicas	5.643	51,78%	Frecuentación	0,92
Consultas Externas	4.005	36,75%	Probas/día	44,12
Probas de Radioloxía	1.250	11,47%	Análises/día	22,85
			Consultas/día	16,21
<b>TOTAL</b>	<b>10.898</b>	<b>100,00%</b>	Probas/día	5,06

## C.S. As Pontes

ACTIVIDADE ASISTENCIAL DE ODONTOLOXÍA				
Odontoloxía en A.P.			Indicadores	
Demanda no CS				
Consultas de adultos (1)	2.554	80,64%		
Consultas de nenos	269	8,49%	Frecuentación	0,27
Revisións Bucodentais	332	10,48%	Consultas/día	12,82
Urxencias	12	0,38%	Consultas/profesionais/día	12,82
<b>TOTAL</b>	<b>3.167</b>	<b>100,00%</b>		
<b>Centros ou concellos aos que presta asistencia en Odontoloxía</b>				
	<b>T.I.S &gt; 14 anos:</b>	<b>T.I.S &lt;= 14 anos:</b>	<b>T.I.S totais:</b>	
As Pontes	10.767	1.025	11.792	
<b>TOTAL</b>	<b>10.767</b>	<b>1.025</b>	<b>11.792</b>	

(1) As consultas de adultos recollen a demanda de consultas, administrativa, de cirurxía, a domicilio, e concertada.

## PAC As Pontes

Centros ou concellos aos que presta servizo				
	<b>T.I.S &gt; 14 anos</b>	<b>T.I.S &lt;= 14 anos</b>	<b>T.I.S totais</b>	
As Pontes	10.767	1.025	11.792	
<b>TOTAL</b>	<b>10.767</b>	<b>1.025</b>	<b>11.792</b>	
<b>Recursos humanos</b>				
Médicos:	3			
ATS/DUE:	3			
Celadores:	4			
<b>Actividade asistencial</b>				
Medicina			Indicadores	
Consultas no C.S.	7.036	95,77%	Frecuentación	0,62
Consultas no domicilio	311	4,23%	Consultas/día	20,13
<b>TOTAL</b>	<b>7.347</b>	<b>100,00%</b>	Consultas/profesionais/día	6,71

## Concello San Sadurniño

Datos demográficos		
Poboación: 3.182	T.I.S > 14 anos:	2.684
Superficie (km2): 99,76	T.I.S <= 14 anos:	187
Densidade (Hab./km2): 31,89	T.I.S totais:	2.871

### Recursos físicos

#### Centro de saúde

1.-Centro de Saúde de San Sadurniño	Quenda de mañá		
-------------------------------------	----------------	--	--

### Recursos humanos

Médicos:	2	ATS/DUE:	2
Pediatras: (*)	1	P.S.X.:	1

(\*) As consultas de Pediatría lévanse a cabo diariamente no C.S. de San Sadurniño e 1 día/semana nos C.S. de Cerdido, Moeche e As Somozas, respectivamente. **San Sadurniño:** 5 días/semana. De 8.30-14.30 h (luns e venres) 8.30-11.00 h (martes, mércores e xoves). **Cerdido:** 1 día/semana. De 11.30-14.30 h (martes). **As Somozas:** 1 día/semana. De 11.30-14.30 h (mércores). **Moeche:** 1 día/semana. De 11.30-14.30 h (xoves)

### Modalidade de atención

Modelo: Novo Modelo. Urgencias: P.A.C. San Sadurniño

### Unidades de apoio á Atención Primaria

Cita Previa	Si
Fisioterapia	No C.H. Arquitecto Marcide (Ferrol)
Odontoloxía	No C.S. de Narón
Saúde Mental	No C.S. Fontenla Maristany (Ferrol)

### ACTIVIDADE ASISTENCIAL

Medicina xeral			Indicadores	
Demanda no CS				
Enfermidade	4.375	23,77%		
Burocrática	13.832	75,15%	Frecuentación	6,86
Programadas	0	0,00%	Consultas/profesionais/día	37,11
Domicilio	126	0,68%	C.enfermidade/profesionais/día	8,82
Urxencias	72	0,39%		
<b>TOTAL</b>	<b>18.405</b>	<b>100,00%</b>		
Pediatría (Actividade no C.S. de San Sadurniño)			Indicadores	
Demanda no CS				
Enfermidade	1.810	88,64%		
Burocrática	4	0,20%	Frecuentación	10,92
Programadas	227	11,12%	Consultas/profesionais/día	8,23
Domicilio	0	0,00%	C.enfermidade/profesionais/día	7,30
Urxencias	1	0,05%		
<b>TOTAL</b>	<b>2.042</b>	<b>100,00%</b>		
Consultas e probas realizadas a petición dos centros de Atención Primaria				
Análises Clínicas	986	51,95%	Frecuentación	0,66
Consultas Externas	817	43,05%	Probas/día	7,65
Probas de Radioloxía	95	5,01%	Análises/día	3,98
			Consultas/día	3,29
<b>TOTAL</b>	<b>1.898</b>	<b>100,00%</b>	Probas/día	0,38



## PAC San Sadurniño

Centros ou concellos aos que presta servizo				
	T.I.S > 14 anos	T.I.S <= 14 anos	T.I.S totais	
Cerdido	1.274	99	1.373	
Moeche	1.333	101	1.434	
San Sadurniño	2.684	187	2.871	
As Somozas	1.106	85	1.191	
<b>TOTAL</b>	<b>6.397</b>	<b>472</b>	<b>6.869</b>	
Recursos humanos				
Médicos:	4	Celadores:	4	
ATS/DUE:	4			
Actividade asistencial				
Medicina			Indicadores	
Consultas no C.S.	3.151	92,59%	Frecuentación	0,50
Consultas no domicilio	252	7,41%	Consultas/día	9,32
<b>TOTAL</b>	<b>3.403</b>	<b>100,00%</b>	Consultas/profesionais/día	2,33

## Concello As Somozas

Datos demográficos			
Poboación: 1.392	T.I.S > 14 anos:		1.106
Superficie (km2): 70,91	T.I.S <= 14 anos:		85
Densidade (Hab./km2): 19,63	T.I.S totais:		1.191
Recursos físicos			
Centro de saúde			
1.-Centro de Saúde de As Somozas	Quenda de mañá		
Recursos humanos			
Médicos:	1	ATS/DUE:	1
Pediatras: (*)	1		
(*) As consultas de Pediatría lévanse a cabo diariamente no C.S. de San Sadurniño e 1 día/semana no C.S. de As Somozas. <b>San Sadurniño:</b> 5 días/semana. De 8.30-14.30 h (luns e venres) 8.30-11.00 h (martes, mércores e xoves). <b>As Somozas:</b> 1 día/semana. De 11.30-14.30 h (mércores).			
Modalidade de atención			
Modelo: Novo Modelo. Urgencias: P.A.C. San Sadurniño			
Unidades de apoio á atención primaria			
Cita Previa	Non		
Fisioterapia	No C.H. Arquitecto Marcide (Ferrol)		
Odontoloxía	No C.S. de Narón		
Saúde Mental	No C.S. Fontenla Maristany (Ferrol)		

ACTIVIDADE ASISTENCIAL				
Medicina xeral			Indicadores	
Demanda no CS	(Non hai datos)			
Enfermidade				
Burocrática	Frecuentación			
Programadas	Consultas/profesionais/día			
Domicilio	C.enfermidade/profesionais/día			
Urxencias				
<b>TOTAL</b>				
Pediatría (Actividade no C.S. de As Somozas)				
Demanda no CS				
Enfermidade	140	54,69%		
Burocrática	2	0,78%	Frecuentación	3,01
Programadas	114	44,53%	Consultas/profesionais/día (**)	5,22
Domicilio	0	0,00%	C.enfermidade/profesionais/día (**)	2,86
Urxencias	0	0,00%		
<b>TOTAL</b>	<b>256</b>	<b>100,00%</b>		
Consultas e probas realizadas a petición dos centros de Atención Primaria				
Análises Clínicas	610	67,25%	Frecuentación	0,76
Consultas Externas	250	27,56%	Probas/día	3,66
Probas de Radioloxía	47	5,18%	Análises/día	2,46
			Consultas/día	1,01
<b>TOTAL</b>	<b>907</b>	<b>100,00%</b>	Probas/día	0,19

(\*\*) En 2006 houbo aproximadamente un total de 49 días de consultas de Pediatría no C.S. de As Somozas.

## Concello Valdoviño

Datos demográficos		
Poboación: 6.896	T.I.S > 14 anos:	5.759
Superficie (km2): 88,22	T.I.S <= 14 anos:	504
Densidade (Hab./km2): 78,16	T.I.S totais:	6.263

Recursos físicos		
Centro de saúde		
1.-Centro de Saúde de Valdoviño	Quenda de mañá	SERVIZO NARÓN

Recursos humanos			
Médicos:	4	ATS/DUE:	3
Pediatras:	1	P.S.X.:	2

Modalidade de atención	
Modelo: Novo Modelo. Urxencias: P.A.C. Narón / P.A.C. Cedeira	
Unidades de apoio á Atención Primaria	
Cita Previa	Sí
Fisioterapia	No C.S. de Narón
Odontoloxía	No C.S. Fontenla Maristany (Ferrol)
Saúde Mental	No C.S. Fontenla Maristany (Ferrol)

ACTIVIDADE ASISTENCIAL				
Medicina xeral			Indicadores	
Demanda no CS				
Enfermidade	28.239	84,80%		
Burocrática	4.384	13,16%	Frecuentación	5,78
Programadas	0	0,00%	Consultas/profesionais/día	33,71
Domicilio	671	2,01%	C.enfermidade/profesionais/día	28,58
Urxencias	8	0,02%		
<b>TOTAL</b>	<b>33.302</b>	<b>100,00%</b>		
Pediatria			Indicadores	
Demanda no CS				
Enfermidade	2.745	98,71%		
Burocrática	0	0,00%	Frecuentación	5,52
Programadas	0	0,00%	Consultas/profesionais/día	11,26
Domicilio	0	0,00%	C.enfermidade/profesionais/día	11,11
Urxencias	36	1,29%		
<b>TOTAL</b>	<b>2.781</b>	<b>100,00%</b>		
Consultas e probas realizadas a petición dos centros de Atención Primaria				
Análises Clínicas	2.442	54,77%	Frecuentación	0,71
Consultas Externas	1.680	37,68%	Probas/día	18,05
Probas de Radioloxía	337	7,56%	Análises/día	9,89
			Consultas/día	6,80
<b>TOTAL</b>	<b>4.459</b>	<b>100,00%</b>	Probas/día	1,36

## **Actividade Atención Especializada**

Actividade Global

## Actividade global

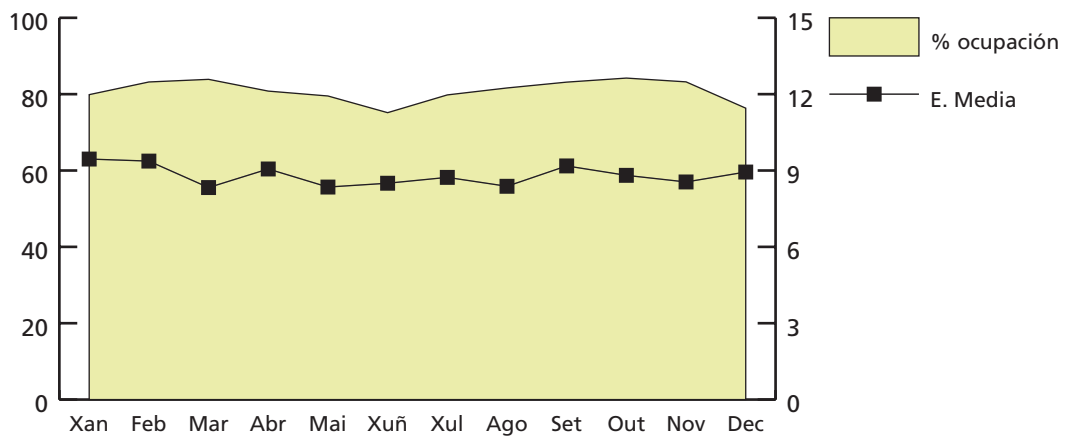
Resumo xeral de actividade	2006	2005	% Var
Ingresos	13.581	13.583	-0,01
Peso medio (DRG)	1,36	1,28	5,89
Urxencias atendidas	64.170	61.840	3,77
Intervencións cirúrxicas	7.251	7.388	-1,85
Consultas externas	252.324	258.100	-2,24

## ACTIVIDADE ASISTENCIAL

Hospitalización	2006	2005	% Va
INGRESOS TOTAIS	13.581	13.583	-0,01
Ingresos programados	2.828	2.918	-3,08
Ingresos urxentes	10.753	10.665	0,83
Traslados internos	1.346	1.170	15,04
ESTANCIAS TOTAIS	119.328	113.070	5,53
ALTAS TOTAIS	13.548	13.570	-0,16
Altas fin de cuidados	12.495	12.527	-0,26
Altas traslado	366	369	-0,81
Altas voluntarias	89	73	21,92
Altas exitus	598	601	-0,50
Partos totais	1.225	1.244	-1,53
Cesáreas	299	294	1,70

## Actividade global EVOLUCIÓN MENSUAL

	Ingresos	Estancias	E. Media	% ocupación
<b>Xaneiro</b>	1079	10194	9,45	79,87
<b>Febreiro</b>	1024	9597	9,37	83,19
<b>Marzo</b>	1288	10723	8,33	83,88
<b>Abril</b>	1122	10161	9,06	80,80
<b>Maio</b>	1240	10354	8,35	79,52
<b>Xuño</b>	1114	9469	8,50	75,15
<b>Xullo</b>	972	8488	8,73	79,80
<b>Agosto</b>	1043	8736	8,38	81,62
<b>Setembro</b>	1049	9625	9,18	83,15
<b>Outubro</b>	1267	11167	8,81	84,21
<b>Novembro</b>	1250	10687	8,55	83,22
<b>Decembro</b>	1133	10127	8,94	76,33



## Actividade global

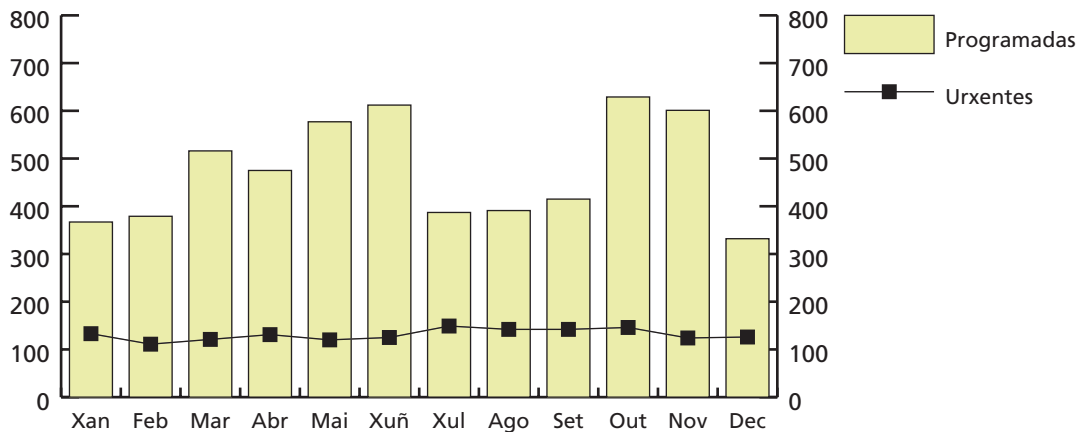
Indicadores de hospitalización	2006	2005	% Var
Estadía media	8,79	8,32	5,65
Índice de ocupación	79,05	78,86	0,24
Índice de rotación	32,84	33,43	-1,76
Frecuencia hospitalaria	65,81	65,54	0,40
Porcentaxe de programación	20,82%	21,48%	-3,07
Taxa de infección hospitalaria	6,43	5,48	17,34

Actividade cirúrxica	2006	2005	% Var
INTERVENCIÓNS TOTAIS	7.251	7.388	-1,85
Intervencións programadas	5.681	6.096	-6,81
CMA	906	1,164	-22,16
cma	1.710	1.816	-5,84
Intervencións urxentes	1.570	1.292	21,52
Intervencións ambulantes	113	98	15,31
Intervencións suspendidas	5,74%	5,43%	5,73
HORAS DE QUIRÓFANO			
Dispoñíbeis	9.740,98	10.458,50	-6,86
Utilizadas	6.382,96	6.782,98	-5,90
Utilizadas en intervencións sen estadía	1.422,50	1.809,55	-21,39

Indicadores cirúrxicos	2006	2005	% Var
Estadía media preoperatoria	1,89	1,93	-2,33
Rendemento de quirófanos	65,53%	65,26%	0,41
Intervencións programadas día	23,00	24,58	-6,43
Intervencións urxentes día	4,30	3,54	21,52

## Actividade global EVOLUCIÓN MENSUAL

	Totais	Programadas	Urxentes
<b>Xaneiro</b>	500	367	133
<b>Febreiro</b>	490	379	111
<b>Marzo</b>	637	516	121
<b>Abril</b>	606	475	131
<b>Maio</b>	697	577	120
<b>Xuño</b>	737	612	125
<b>Xullo</b>	536	387	149
<b>Agosto</b>	533	391	142
<b>Setembro</b>	557	415	142
<b>Outubro</b>	775	629	146
<b>Novembro</b>	725	601	124
<b>Decembro</b>	458	332	126



Actividade sala especial urxencias	2006	2005	% Var
Intervencións totais	156	179	-12,85

Actividade consultas externas	2006	2005	% Var
TOTAL	252.324	258.100	-2,24
PRIMEIRAS	75.824	78.505	-3,42
SUCESIVAS	176.500	179.595	-1,72
CONSULTAS XERARQUIZADOS			
Total	228.098	232.635	-1,95
Primeiras	64.403	66.300	-2,86
Sucesivas	163.695	166.335	-1,59
CONSULTAS COTA			
Total	24.226	25.465	-4,87
Primeiras	11.421	12.205	-6,42
Sucesivas	12.805	13.260	-3,43
INDICADORES DE CONSULTAS			

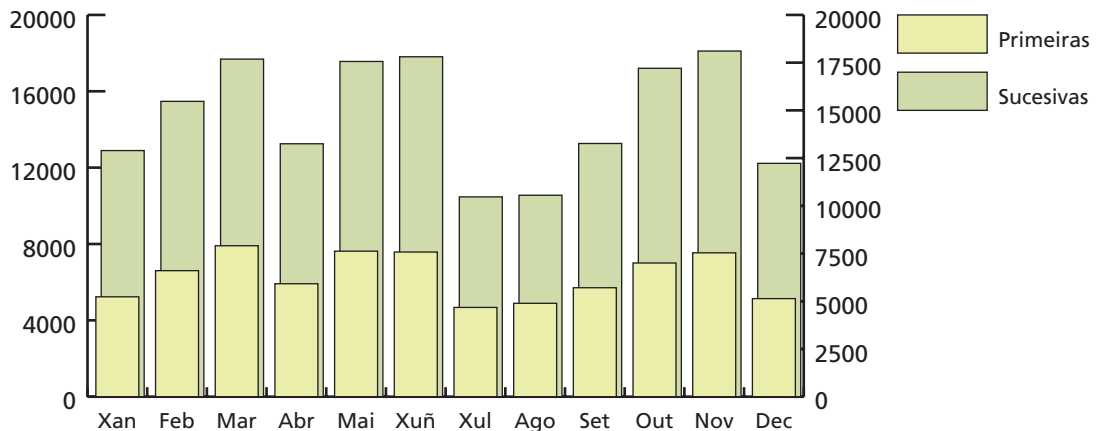


## Actividade global

Consultas por día	1.021,55	1.040,73	-1,84
Relación sucesivas / primeiras	2,33	2,29	1,75
Consultas por facultativo e día	5,94	6,05	-36,29
Consultas primeiras procedentes A. Primaria	68,8%	70,3%	-2,20

## EVOLUCIÓN MENSUAL CONSULTAS EXTERNAS

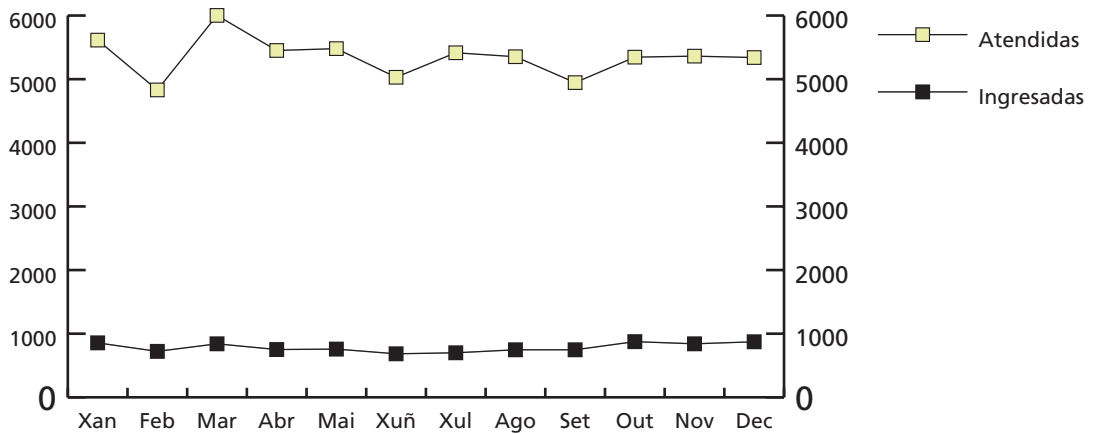
	Totais	Primeiras	Sucesivas
<b>Xaneiro</b>	18128	5233	12895
<b>Febreiro</b>	22075	6603	15472
<b>Marzo</b>	25594	7908	17686
<b>Abril</b>	19169	5918	13251
<b>Maio</b>	25186	7624	17562
<b>Xuño</b>	25387	7579	17808
<b>Xullo</b>	15145	4677	10468
<b>Agosto</b>	15448	4893	10555
<b>Setembro</b>	18974	5709	13265
<b>Outubro</b>	24209	7004	17205
<b>Novembro</b>	25645	7537	18108
<b>Decembro</b>	17364	5139	12225



Actividade de urxencias	2006	2005	% Var
TOTAL URXENCIAS ATENDIDAS	64.170	61.840	3,77
Ingresos desde urxencias	9.395	9.133	2,87
Traslados outros centros	3.490	3.452	1,10
INDICADORES DE URXENCIAS			
Urxencias atendidas / día	176	169	3,77
Relación urxencias ingresadas/atendidas	0,15	0,15	-0,87
Presión de urxencias	0,69	0,67	2,88

## Actividade global EVOLUCIÓN MENSUAL URXENCIAS

	Atendidas	Ingresadas
<b>Xaneiro</b>	5614	856
<b>Febreiro</b>	4831	722
<b>Marzo</b>	6002	841
<b>Abril</b>	5451	751
<b>Maio</b>	5480	758
<b>Xuño</b>	5030	684
<b>Xullo</b>	5415	700
<b>Agosto</b>	5353	747
<b>Setembro</b>	4946	747
<b>Outubro</b>	5346	875
<b>Novembro</b>	5362	841
<b>Decembro</b>	5340	873



Indicadores de calidade	2006	2005	% Var
Porcentaxe de exitus sobre altas	4,41	4,43	-0,35
Porcentaxe necropsias exitus	1,00	2,16	-53,61
Porcentaxe de altas con informe	100,00	100,00	0,00

## C.M.B.D. DE HOSPITALIZACIÓN

Calidad de Bases de datos	2006	2005	% Var.
Altas producidas	13.548	13.569	-0,15
Altas codificadas	13.548	13.569	-0,15
Altas válidas	13.548	13.569	-0,15
Media de diagnósticos / alta	4,93	4,31	14,39
Media de procedementos / alta	1,72	1,56	10,26

## Actividade global

### GRDs MÁIS FRECUENTES

GRD	Descrición do GRD	Altas	E.M.	PM Ax	%
373	PARTO SEN COMPLICACIÓNS	597	3,97	0,56	4,41
372	PARTO CON COMPLICACIÓNS	330	4,42	0,69	2,44
541	TRAST.RESPIRATORIOS EXC. INFECCIÓNS, BRONQUITE, ASMA CON CC MAIOR	312	12,80	2,42	2,30
629	NEONATO, PESO AO NACER >2499 G, SEN P.CIR.SIGNIF, DIAG NEONATO NORMAL	214	3,49	0,24	1,58
87	EDEMA PULMONAR E INSUFICIENCIA RESPIRATORIA	210	10,57	1,59	1,55
140	ANXINA DE PEITO	208	11,60	0,82	1,54
383	OUTROS DIAGNÓSTICOS ANTEPARTO CON COMPLICACIÓNS MÉDICAS	198	4,05	0,53	1,46
127	INSUFICIENCIA CARDÍACA E CHOQUE	194	10,64	1,51	1,43
14	ICTUS CON INFARTO	175	11,61	2,02	1,29
381	ABORTO CON DILATACIÓN E LEGRADO, ASPIRACIÓN OU HISTEROTOMIA	174	3,00	0,47	1,28
818	SUBSTITUCIÓN DE CADEIRA EXCEPTO POR COMPLICACIÓNS	164	11,87	3,83	1,21
371	CESÁREA, SEN COMPLICACIÓNS	163	8,07	0,84	1,20
630	NEONATO, PESO AO NACER >2499 G, SEN P.CIR.SIGNIF, CON OUTROS PROBLEMAS	141	3,51	0,75	1,04
122	TRAST.CIRCULATORIOS CON IAM SEN COMPL.MAIORES, ALTA CON VIDA	136	10,36	1,51	1,00
359	PROC. SOBRE ÚTERO E ANEXOS POR CA.IN SITU E PROCESO NON MALIGNO SEN CC	135	6,16	1,14	1,00
775	BRONQUITE E ASMA IDADE<18 SEN CC	132	4,98	0,63	0,97
143	DOR TORÁCICA	128	8,51	0,60	0,94
88	ENFERMIDADE PULMONAR OBSTRUTIVA CRÓNICA	125	10,67	1,20	0,92
816	GASTROENTERITE NON BACTERIANA E DOR ABDOMINAL IDADE < 18 SEN CC	125	3,57	0,47	0,92
162	PROCEDEMENTOS SOBRE HERNIA INGUINAL E FEMORAL IDADE>17 SEN CC	113	3,19	0,68	0,83
370	CESÁREA, CON COMPLICACIÓNS	106	9,02	1,05	0,78
430	PSICOSE	105	29,63	1,52	0,78
121	TRAST.CIRCULATORIOS CON IAM E COMPL.MAIORES, ALTA CON VIDA	101	12,66	2,38	0,75
544	ICC E ARRITMIA CARDÍACA CON CC MAIOR	99	12,32	3,52	0,73
167	APENDICECTOMIA SEN DIAGNÓSTICO PRINCIPAL COMPLICADO SEN CC	97	4,08	0,89	0,72
116	OUTRAS IMPLANTACIÓNS DE MARCAPASOS CARDÍACO PERMANENTE	94	6,65	3,67	0,69
208	TRASTORNOS DO TRACTO BILIAR SEN CC	94	11,85	0,64	0,69
814	GASTROENTERITE NON BACTERIANA E DOR ABDOMINAL IDADE > 17 SEN CC	92	6,54	0,44	0,68
102	OUTROS DIAGNÓSTICOS DE APARELLO RESPIRATORIO SEN CC	89	7,57	0,63	0,66
311	PROCEDEMENTOS TRANSURETRAIS SEN CC	89	6,43	0,76	0,66
158	PROCEDEMENTOS SOBRE ANO E ENTEROSTOMÍA SEN CC	86	3,49	0,60	0,63
219	PROC. EXTR.INFERIOR E ÚMERO EXC. CADEIRA,PÉ,FÉMUR IDADE>17 SEN CC	84	6,11	1,31	0,62
70	OTITE MEDIA E INF. TRACT. RESP. SUPERIOR IDADE<18	83	3,46	0,59	0,61
35	OUTROS TRASTORNOS DO SISTEMA NERVIOSO SEN CC	82	1,98	0,96	0,61
364	DILATACIÓN E LEGRADO, CONIZACIÓN EXCEPTO POR NEOPLASIA MALIGNA	81	4,53	0,61	0,60
82	NEOPLASIAS RESPIRATORIAS	79	15,24	1,96	0,58
183	ESOFAXITE, GASTROENTERITE E TRAST.DIXEST. MISCELÁNEOS IDADE>17 SEN CC	79	9,96	0,77	0,58
204	TRASTORNOS DE PÁNCREAS EXCEPTO NEOPLASIA MALIGNA	78	11,94	1,01	0,58
39	PROCEDEMENTOS SOBRE CRISTALINO CON OU SEN VITRECTOMIA	77	2,05	0,82	0,57
209	SUBST. ARTICULAC. MAIOR EXCEP. CADEIRA E REIMPLANTE MEMB.INF, EXC. POR CC	77	12,53	3,53	0,57
369	TRASTORNOS MENSTRUAIS E OUTROS PROBLEMAS DO APARELLO XENITAL FEMININO	77	3,25	0,37	0,57
119	LIGADURA E STRIPPING DE VEAS	73	2,37	0,81	0,54
380	ABORTO SEN DILATACIÓN E LEGRADO	70	3,19	0,31	0,52
203	NEOPLASIA MALIGNA DE SISTEMA HEPATOBILIAR OU DE PÁNCREAS	68	15,28	1,76	0,50
382	FALSO TRABALLO DE PARTO	68	2,12	0,14	0,50
138	ARRITMIAS CARDÍACAS E TRASTORNOS DE CONDUCCIÓN CON CC	67	10,27	1,18	0,49
211	PROC. DE CADEIRA E FÉMUR EXCEPTO ARTICULACIÓN MAIOR IDADE>17 SEN CC	67	12,70	2,21	0,49
89	PNEUMONÍA SIMPLE E PLEURITE IDADE>17 CON CC	65	9,05	1,41	0,48
139	ARRITMIAS CARDÍACAS E TRASTORNOS DE CONDUCCIÓN SEN CC	65	7,63	0,75	0,48
198	COLECISTECTOMÍA SEN EXPLORACIÓN VÍA BILIAR SEN CC	65	8,66	1,33	0,48
	TOTAIS	6431			47,47%

## Actividade global

Próteses implantadas	2006	2005	% Var
Marcapasos	141	131	7,63
Totais de cadeira	142	136	4,41
Parciais de cadeira	31	8	287,50
Totais de xeonllo	81	75	8,00
Lentes intraoculares	662	939	-29,50
<b>Extraccións multiorgánicas</b>	<b>16</b>	<b>6</b>	<b>166,67</b>
Riles	6	2	200,00
Fígados	3	1	200,00
Córneas	6	2	200,00
Pulmóns		1	-100,00
Tecido óseo	1		100,00

## ACTIVIDADE NOUTROS CENTROS CON CARGO AO ORZAMENTO DO HOSPITAL

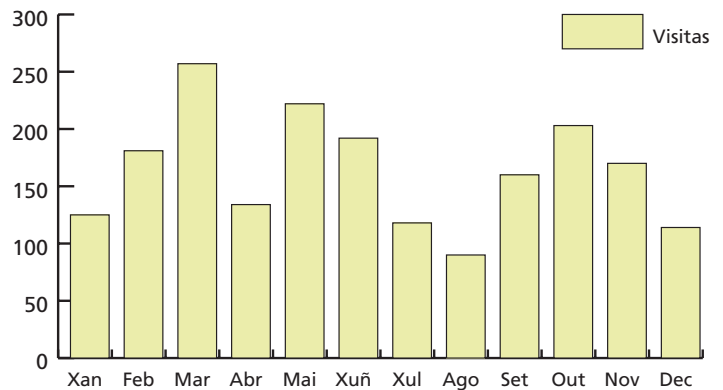
	RMN	TAC	Densitometrías óseas	Probas de laboratorio	Proc. diag. e terap dixestivos	Sesións cámara hiperbárica	Estadías de hospitalización	Citoloxías
Clínica San Lorenzo	32							
Hospital Naval de Ferrol					18	266	10	
Instituto Saúde Carlos III				2				
F.I.N.G.O.								
Balagué Center				11351				
Centro Oncolóxico de Galiza				21				
Inst. Estudos Celulares e Moleculares								7674
<b>TOTAIS</b>	<b>32</b>	<b>0</b>	<b>0</b>	<b>11374</b>	<b>18</b>	<b>266</b>	<b>10</b>	<b>7674</b>

## Actividade global

Hospital de día	2006	2005	% Var
<b>HEMATOLÓXICO</b>			
Pacientes	218	184	18,48
Sesións	350	278	25,90
Sesións / paciente	1,6	1,5	6,26
<b>MÉDICO</b>			
Pacientes	184	140	31,43
Sesións	252	212	18,87
Sesións / paciente	1,4	1,5	-9,56
<b>PSIQUIÁTRICO</b>			
Pacientes	942	1325	-28,91
Sesións	4571	7282	-37,23
Sesións / paciente	4,9	5,5	-11,71
<b>QUIMIO-ONCOLÓXICO</b>			
Pacientes	2925	2282	28,18
Sesións	4449	3655	21,72
Sesións / paciente	1,5	1,6	-5,03

Hospitalización a domicilio	2006	2005	% Var
Ingresos	161	196	-17,86
Altas	157	199	-21,11
Estadías	3959	2999	32,01
Consultas médicas	1966	1877	4,74
Consultas enfermaría	2577	2064	24,85
Estadía media	24,59	15,30	60,71
Visitas médicas / paciente	12,21	9,58	27,51
Visitas enfermaría / paciente	16,01	10,53	52,00

Visitas facultativo	
xaneiro	125
febreiro	181
marzo	257
abril	134
maio	222
xuño	192
xullo	118
agosto	90
Setembro	160
outubro	203
novembro	170
decembro	114



## **Área de Cirurxía**

**Cirurxía Xeral e Dixestiva**

**Oftalmoloxía**

**Otorrinolaringoloxía**

**Traumatoloxía e Cirurxía ortopédica**

**Uroloxía**

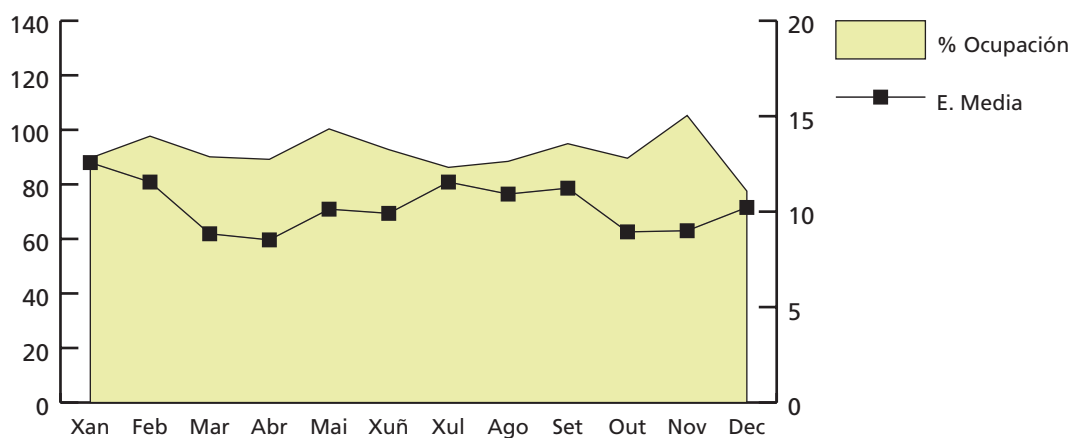
## Cirurxía Xeral e Dixestiva

### ACTIVIDADE ASISTENCIAL

Hospitalización	2006	2005	% Var.
INGRESOS TOTAIS	1865	1869	-0,21
Ingresos programados	813	850	-4,35
Ingresos urxentes	965	932	3,54
Traslados internos	87	87	0,00
ESTADÍAS TOTAIS	18852	19118	-1,39
ALTAS TOTAIS	1801	1807	-0,33
Altas melloría (fin de coidados)	1721	1701	1,18
Altas traslado	34	39	-12,82
Altas voluntarias	1	6	-83,33
Altas exitus	45	61	-26,23
Interconsultas	218	216	0,93

### EVOLUCIÓN MENSUAL

	Ingresos	Estadías	E. Media	% Ocupación
<b>Xaneiro</b>	126	1584	12,57	89,64
<b>Febreiro</b>	135	1559	11,55	97,68
<b>Marzo</b>	180	1592	8,84	90,10
<b>Abril</b>	179	1525	8,52	89,18
<b>Maio</b>	175	1773	10,13	100,34
<b>Xuño</b>	160	1586	9,91	92,75
<b>Xullo</b>	123	1421	11,55	86,23
<b>Agosto</b>	133	1453	10,92	88,44
<b>Setembro</b>	143	1606	11,23	94,92
<b>Outubro</b>	177	1583	8,94	89,59
<b>Novembro</b>	200	1800	9,00	105,26
<b>Decembro</b>	134	1370	10,22	77,53



## Cirurxía Xeral e Dixestiva

Indicadores de hospitalización	2006	2005	% Var.
Estadía media	10,11	10,23	-1,18
Índice de ocupación	91,77	95,45	-3,86
Índice de rotación	33,14	34,06	-2,70
Frecuencia Hospitalaria	9,64	9,69	-0,44
Porcentaxe de programación	43,59%	45,48%	-4,15
Taxa de Mortalidade	2,41	3,26	-26,07
Taxa de infección Hospitalaria	11,38	10,90	4,40

Actividade cirúrxica	2006	2005	% Var.
INTERVENCIÓNS TOTAIS	2251	2456	-8,35
Intervencións programadas	1782	2032	-12,30
CMA	88	120	-26,67
cma	789	950	-16,95
Intervencións urxentes	469	424	10,61
Intervencións ambulantes	13	19	-31,58
Porcentaxe de cancelamentos	9,95	8,43	18,03

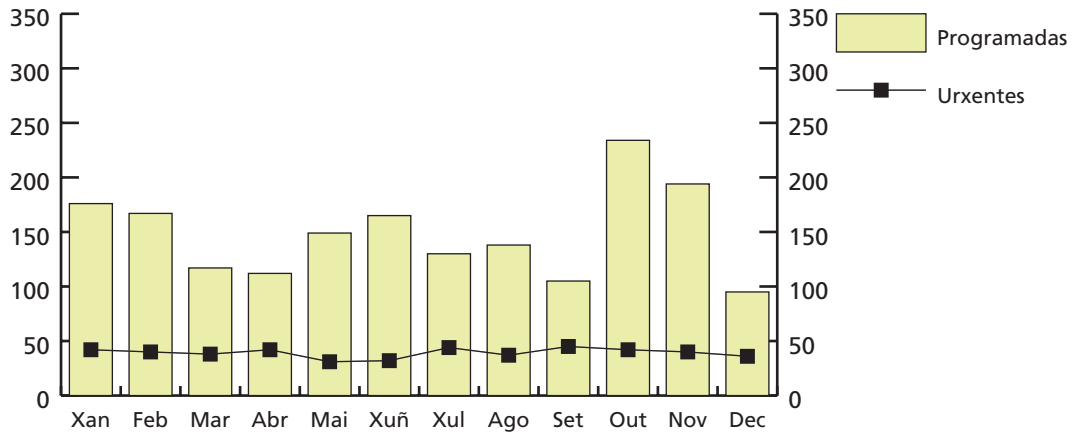
Indicadores cirúrxicos	2006	2005	% Var.
Estadía media preoperatoria	2,62	2,71	-3,41
Rendemento quirófanos	63,03%	64,64%	-2,49
Intervencións programadas/ día	4,88	5,16	-5,41
Intervencións urxentes/ día	1,29	1,16	10,61



## Cirurxía Xeral e Dixestiva

### EVOLUCIÓN MENSUAL DE INTERVENCIÓNS

	Totais	Programadas	Urxentes
<b>Xaneiro</b>	218	176	42
<b>Febreiro</b>	207	167	40
<b>Marzo</b>	155	117	38
<b>Abril</b>	154	112	42
<b>Maio</b>	180	149	31
<b>Xuño</b>	197	165	32
<b>Xullo</b>	174	130	44
<b>Agosto</b>	175	138	37
<b>Setembro</b>	150	105	45
<b>Outubro</b>	276	234	42
<b>Novembro</b>	234	194	40
<b>Decembro</b>	131	95	36



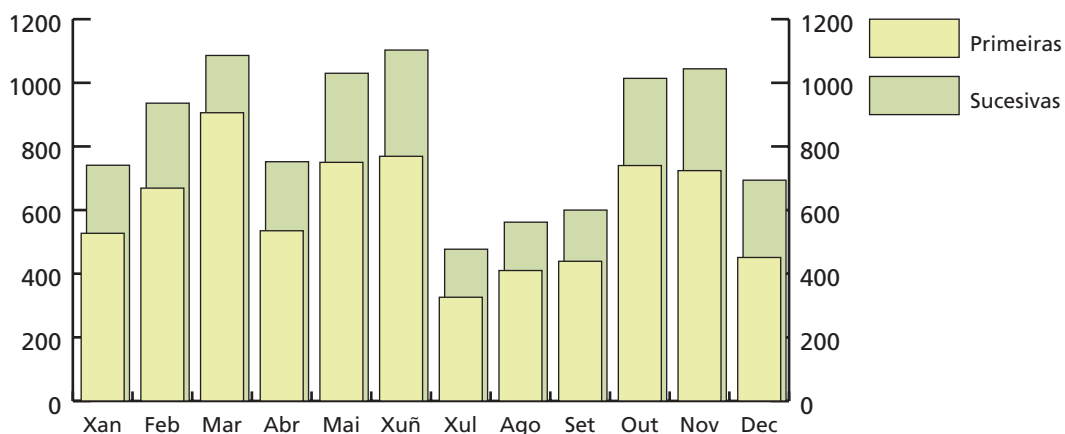
Consultas externas	2006	2005	% Var.
TOTAIS	17285	16667	3,71
PRIMEIRAS	7246	6925	4,64
SUCESIVAS	10039	9742	3,05
CONSULTAS XERARQUIZADOS			
Totais	14563	14797	-1,58
Primeiras	5773	5890	-1,99
Sucesivas	8790	8907	-1,31
CONSULTAS COTA			
Totais	2722	1870	45,56
Primeiras	1473	1035	42,32
Sucesivas	1249	835	49,58

## Cirurxía Xeral e Dixestiva

INDICADORES DE CONSULTAS			
Consultas por día e sala	17,50	16,80	4,13
Consultas sucesivas/ primeiras	1,39	1,41	-1,52
Consultas por facultativo/ día	4,37	4,48	-2,38
Consultas primeiras procedentes A. Primaria	77%	79%	-1,87

## EVOLUCIÓN MENSUAL CONSULTAS EXTERNAS

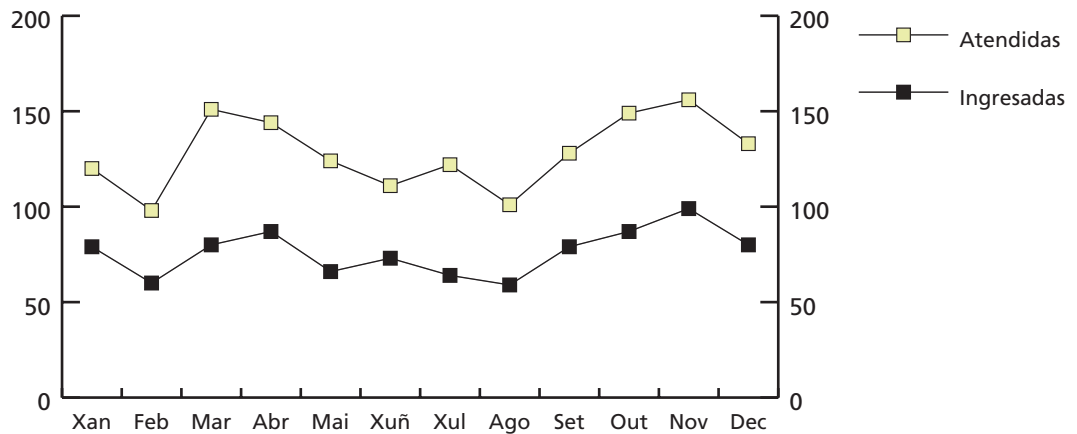
	Totais	Primeiras	Sucesivas
<b>Xaneiro</b>	1268	527	741
<b>Febreiro</b>	1605	669	936
<b>Marzo</b>	1992	906	1086
<b>Abril</b>	1287	535	752
<b>Maio</b>	1780	750	1030
<b>Xuño</b>	1872	769	1103
<b>Xullo</b>	803	326	477
<b>Agosto</b>	972	410	562
<b>Setembro</b>	1039	439	600
<b>Outubro</b>	1754	740	1014
<b>Novembro</b>	1768	724	1044
<b>Decembro</b>	1145	451	694



Actividade de urxencias	2006	2005	% Var.
TOTAL URXENCIAS	1537	1529	0,52
Ingresos desde urxencias	913	860	6,16
Traslados outros centros	157	193	-18,65
INDICADORES DE URXENCIAS			
Urxencias/día	4,21	4,19	0,52
Relac. Urx. Ingresadas/ atendidas	0,59	0,56	5,61
Presión de Urxencias	0,49	0,46	6,39

## Cirurxía Xeral e Dixestiva EVOLUCIÓN MENSUAL URXENCIAS

	Atendidas	Ingresadas
<b>Xaneiro</b>	120	79
<b>Febreiro</b>	98	60
<b>Marzo</b>	151	80
<b>Abril</b>	144	87
<b>Maio</b>	124	66
<b>Xuño</b>	111	73
<b>Xullo</b>	122	64
<b>Agosto</b>	101	59
<b>Setembro</b>	128	79
<b>Outubro</b>	149	87
<b>Novembro</b>	156	99
<b>Decembro</b>	133	80



Indicadores de calidade	2006	2005	% Var
Porcentaxe de exitus sobre altas	2,50	3,38	-25,98
Porcentaxe de necropsias/ exitus	0,00	0,02	-100,00
Porcentaxe de altas con informe	100,00	100,00	0,00

### C. M. B. D. DE HOSPITALIZACIÓN

Calidade de Bases de datos	2006	2005	% Var.
Altas producidas	1801	1807	-0,33
Altas codificadas	1801	1807	-0,33
Altas válidas	1801	1807	-0,33
Media de diagnósticos/ alta	3,7	3,28	12,80
Media de procedementos/ alta	1,68	1,54	9,09

## Cirurxía Xeral e Dixestiva

GRD	Descrición do GRD	Episodios	E.M.	Peso medio axustado	%
162	PROCEDEMENTOS SOBRE HERNIA INGUINAL E FEMORAL IDADE>17 SEN CC	113	3,19	0,68	6,27%
167	APENDICECTOMÍA SEN DIAGNOSTICO PRINCIPAL COMPLICADO SEN CC	97	4,08	0,89	5,39%
158	PROCEDEMENTOS SOBRE ANO E ENTEROSTOMÍA SEN CC	86	3,49	0,60	4,78%
208	TRASTORNOS DO TRACTO BILIAR SEN CC	85	11,40	0,65	4,72%
119	LIGADURA E STRIPPING DE VEAS	73	2,37	0,81	4,05%
198	COLECISTECTOMÍA SEN EXPLORACIÓN VÍA BILIAR SEN CC	65	8,66	1,33	3,61%
262	BIOPSIA DE MAMA E EXCISION LOCAL POR PROCESO NON MALIGNO	50	2,70	0,71	2,78%
260	MASTECTOMÍA SUBTOTAL POR NEOPLASIA MALIGNA SEN CC	48	6,52	0,95	2,67%
814	GASTROENTERITE NON BACTERIANA E DOR ABDOMINAL IDADE > 17 SEN CC	48	6,46	0,44	2,67%
148	PROCEDEMENTOS MAIORES DE INTESTINO DELGADO E GROSO CON CC	46	22,07	3,18	2,55%
	<b>TOTAIS</b>	<b>711</b>			<b>39,48%</b>

Recursos físicos	2006	2005	% Var.
<b>CAMAS</b>			
Asignadas	56,28	54,87	2,57
En funcionamento	56,28	54,87	2,57
Habilitadas	0,00	0,00	0,00
<b>QUIRÓFANOS</b>			
Horas de quirófano asignadas	2558,00	2759,00	-7,29
<b>CONSULTAS EXTERNAS</b>			
Nº locais	4	4	0,00
Horas de sala asignadas	2575	2460	4,67

Recursos humanos	2006	2005	% Var.
<b>PERSOAL FACULTATIVO</b>			
Xefe de Servizo	1	1	0,00
Xefe de Sección	1	1	0,00
FEAS e adxuntos	13	12	8,33
Médicos de cota	1	1	0,00
MIR	1	0	100,00

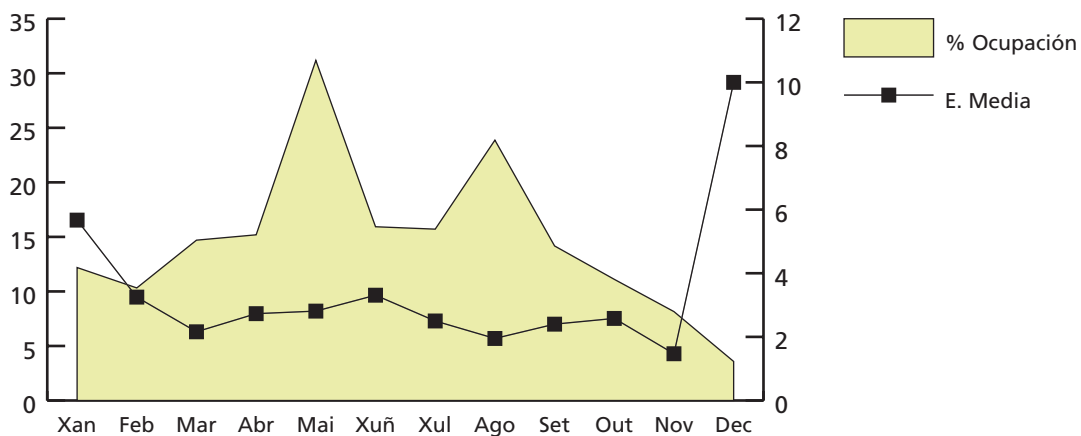
## Oftalmoloxía

### ACTIVIDADE ASISTENCIAL

Hospitalización	2006	2005	% Var.
INGRESOS TOTAIS	166	284	-41,55
Ingresos programados	126	237	-46,84
Ingresos Urxentes	40	46	-13,04
Traslados internos	0	1	-100,00
ESTADÍAS TOTAIS	438	670	-34,63
ALTAS TOTAIS	165	282	-41,49
Altas melloría (fin de coidados)	163	279	-41,58
Altas traslado	2	3	-33,33
Altas voluntarias	0	0	0,00
Altas exitus	0	0	0,00
Interconsultas	101	64	57,81

### EVOLUCIÓN MENSUAL

	Ingresos	Estadías	E. Media	% Ocupación
<b>Xaneiro</b>	6	34	5,67	12,19
<b>Febreiro</b>	8	26	3,25	10,32
<b>Marzo</b>	19	41	2,16	14,70
<b>Abril</b>	15	41	2,73	15,19
<b>Maio</b>	31	87	2,81	31,18
<b>Xuño</b>	13	43	3,31	15,93
<b>Xullo</b>	12	30	2,50	15,71
<b>Agosto</b>	19	37	1,95	23,87
<b>Setembro</b>	15	36	2,40	14,17
<b>Outubro</b>	12	31	2,58	11,11
<b>Novembro</b>	15	22	1,47	8,15
<b>Decembro</b>	1	10	10,00	3,58



## Oftalmoloxía

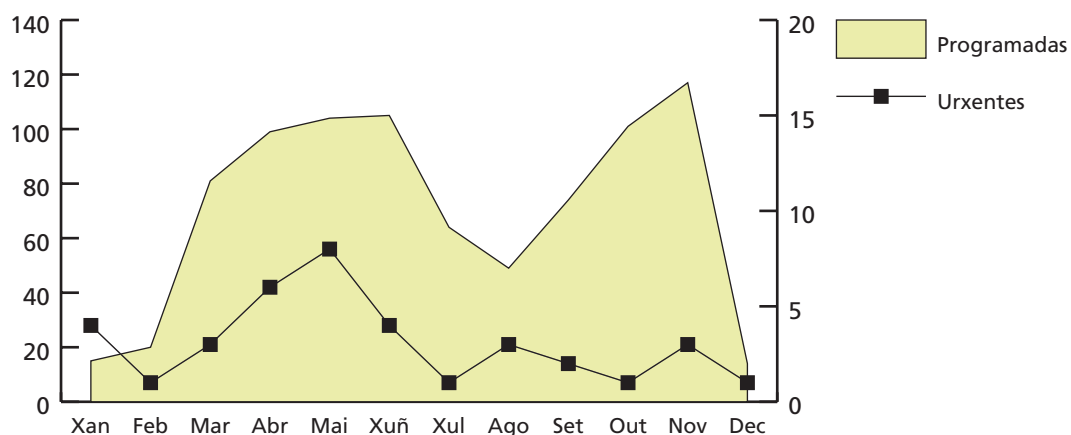
Indicadores de hospitalización	2006	2005	% Var.
Estadía media	2,64	2,36	11,84
Índice de ocupación	14,33	21,76	-34,15
Índice de rotación	19,81	33,65	-41,13
Frecuencia Hospitalaria	0,86	1,47	-41,68
Porcentaxe de programación	75,90%	83,45%	-9,04
Taxa de mortalidade	0,00	0,00	0,00
Taxa de infección Hospitalaria	0,61	0,35	74,29

Actividade cirúrxica	2006	2005	% Var.
INTERVENCIÓNS TOTAIS	880	1183	-25,61
Intervencións programadas	843	1163	-27,52
CMA	568	771	-26,33
cma	134	146	-8,22
Intervencións urxentes	37	20	85,00
Intervencións ambulatorias	16	12	33,33
Porcentaxe de cancelamentos	3,21	3,96	-18,94
HORAS DE QUIRÓFANO			
Disponíbeis	1107,00	1591,00	-30,42
Utilizadas	715,45	1029,78	-30,52
Utilizadas en int. Ambulatorias	552,05	751,10	-26,50
Indicadores cirúrxicos	2006	2005	% Var.
Estadía media preoperatoria	0,98	1,05	-6,67
Rendemento quirófanos	64,63	64,73	-0,15
Intervencións programadas/ día	5,33	5,12	4,18
Intervencións urxentes/ día	0,10	0,05	85,00

## Oftalmoloxía

### EVOLUCIÓN MENSUAL DE INTERVENCIÓNS

	Totais	Programadas	Urxentes
<b>Xaneiro</b>	19	15	4
<b>Febreiro</b>	21	20	1
<b>Marzo</b>	84	81	3
<b>Abril</b>	105	99	6
<b>Maio</b>	112	104	8
<b>Xuño</b>	109	105	4
<b>Xullo</b>	65	64	1
<b>Agosto</b>	52	49	3
<b>Setembro</b>	76	74	2
<b>Outubro</b>	102	101	1
<b>Novembro</b>	120	117	3
<b>Decembro</b>	15	14	1

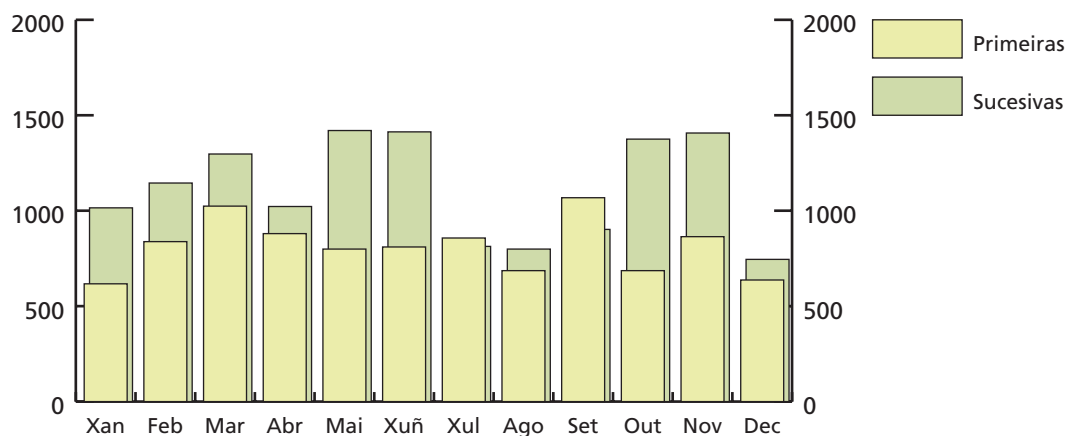


Actividade Consultas externas	2006	2005	% Var.
TOTAIS	23119	23556	-1,86
PRIMEIRAS	9766	9865	-1,00
SUCESIVAS	13353	13691	-2,47
CONSULTAS XERARQUIZADOS			
Totais	15529	16023	-3,08
Primeiras	5993	6008	-0,25
Sucesivas	9536	10015	-4,78
CONSULTAS COTA			
Totais	7590	7533	0,76
Primeiras	3773	3857	-2,18
Sucesivas	3817	3676	3,84
INDICADORES DE CONSULTAS			
Consultas por día e sala	31,20	31,66	-1,46
Consultas sucesivas/ primeiras	1,37	1,39	-1,48
Consultas por facultativo/ día	9,36	9,50	-1,46
Consultas primeiras procedentes A. Primaria	86%	84%	1,63

## Oftalmoloxía

### EVOLUCIÓN MENSUAL CONSULTAS EXTERNAS

	Totais	Primeiras	Sucesivas
<b>Xaneiro</b>	1632	617	1015
<b>Febreiro</b>	1983	838	1145
<b>Marzo</b>	2321	1024	1297
<b>Abril</b>	1902	880	1022
<b>Maio</b>	2219	799	1420
<b>Xuño</b>	2223	810	1413
<b>Xullo</b>	1670	857	813
<b>Agosto</b>	1485	686	799
<b>Setembro</b>	1970	1068	902
<b>Outubro</b>	2061	686	1375
<b>Novembro</b>	2271	864	1407
<b>Decembro</b>	1382	637	745



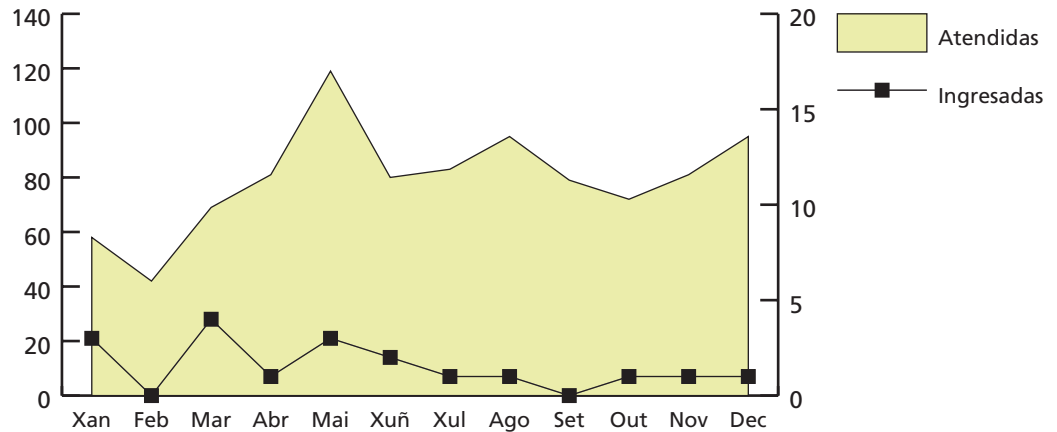
Actividade de urxencias	2006	2005	% Var.
TOTAL URXENCIAS	954	748	27,54
Ingresos desde urxencias	18	17	5,88
Traslados outros centros	0	1	-100,00
INDICADORES DE URXENCIAS			
Urxencias/día	2,61	2,05	27,54
Relac. Urx. Ingresadas/ atendidas	0,02	0,02	-16,98
Presión de Urxencias	0,11	0,06	81,15



## Oftalmoloxía

### EVOLUCIÓN MENSUAL URXENCIAS

	Atendidas	Ingresadas
<b>Xaneiro</b>	58	3
<b>Febreiro</b>	42	0
<b>Marzo</b>	69	4
<b>Abril</b>	81	1
<b>Maio</b>	119	3
<b>Xuño</b>	80	2
<b>Xullo</b>	83	1
<b>Agosto</b>	95	1
<b>Setembro</b>	79	0
<b>Outubro</b>	72	1
<b>Novembro</b>	81	1
<b>Decembro</b>	95	1



Indicadores de calidade	2006	2005	% Var.
Porcentaxe de exitus sobre altas	0,00	0,00	0,00
Porcentaxe de necropsias/ exitus	0,00	0,00	0,00
Porcentaxe de altas con informe	100,00	100,00	0,00

Outra actividade	2006	2005	% Var.
Láser	570	728	-21,70
Anxiografías	445	459	-3,05
Campimetrías	584	626	-6,71

## Oftalmoloxía

## C. M. B. D. DE HOSPITALIZACIÓN

Calidade de Bases de datos	2006	2005	% Var.
Altas producidas	165	282	-41,49
Altas codificadas	165	282	-41,49
Altas válidas	165	282	-41,49
Media de diagnósticos/ alta	2,50	1,44	73,61
Media de procedementos/ alta	1,79	1,72	4,07

GRD	Descrición do GRD	Episodios	E.M.	Peso medio axustado	%
39	Procedementos sobre cristalino con ou sen vitrectomia	77	2,05	0,82	46,67%
42	Procedementos intraoculares excepto retina, iris e cristalino	31	3,29	1,03	18,79%
36	Procedementos sobre retina	14	3,93	0,94	8,48%
41	Procedementos extraoculares excepto órbita idade<18	13	0,92	0,63	7,88%
40	Procedementos extraoculares excepto órbita idade>17	12	2,00	0,68	7,27%
37	Procedementos sobre órbita	5	5,40	1,62	3,03%
47	Outros trastornos do ollo idade>17 sen cc	3	2,67	0,69	1,82%
442	Outros procedementos cirúrxicos por lesión traumática con cc	2	10,00	2,13	1,21%
466	Coidados posteriores sen historia de neo.maligna como diag.secundario	2	1,00	0,42	1,21%
46	Outros trastornos do ollo idade>17 con cc	1	4,00	1,04	0,61%
	<b>TOTAIS</b>	<b>160</b>			<b>96,97%</b>

Próteses implantadas	2006	2005	% Var.
Lentes intraoculares	662	939	-29,50

Recursos físicos	2005	2004	% Var.
CAMAS			
Asignadas	8,38	8,44	-0,71
En funcionamento	8,38	8,44	-0,71
Habilitadas	0	0	0,00
QUIRÓFANOS			
Horas de quirófano asignadas	1107,00	1591,00	-30,42
CONSULTAS EXTERNAS			
Nº locais	3	3	0,00
Horas de sala asignadas	3663	3689	-0,70

Recursos humanos	2006	2005	% Var.
PERSOAL FACULTATIVO			
Xefe de Servizo	0	0	0,00
Xefe de Sección	0	0	0,00
FEAS e adxuntos	8	8	0,00
Médicos de cota	2	2	0,00

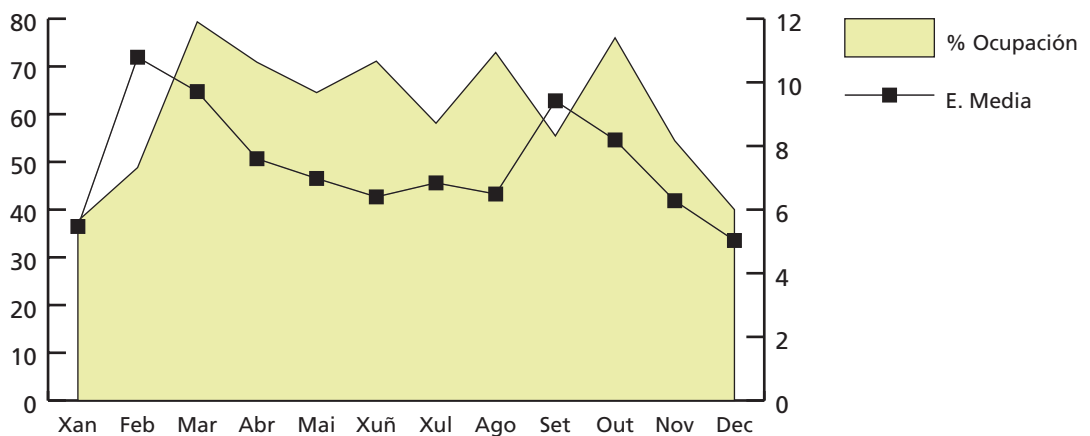
## Otorrinolaringoloxía

### ACTIVIDADE ASISTENCIAL

Hospitalización	2006	2005	% Var.
INGRESOS TOTAIS	439	450	-2,44
Ingresos programados	263	273	-3,66
Ingresos Urxentes	172	167	2,99
Traslados internos	4	10	-60,00
ESTADÍAS TOTAIS	3181	2928	8,64
ALTAS TOTAIS	425	433	-1,85
Altas melloría (fin de coidados)	420	429	-2,01
Altas traslado	2	3	-33,33
Altas voluntarias	2	0	#DIV/0!
Altas exitus	1	1	0,00
INTERCONSULTAS	146	125	16,80

### EVOLUCIÓN MENSUAL

	Ingresos	Estadías	E. Media	% Ocupación
<b>Xaneiro</b>	32	175	5,47	37,63
<b>Febreiro</b>	19	205	10,79	48,81
<b>Marzo</b>	38	369	9,71	79,35
<b>Abril</b>	42	319	7,60	70,89
<b>Maio</b>	43	300	6,98	64,52
<b>Xuño</b>	50	320	6,40	71,11
<b>Xullo</b>	31	212	6,84	58,10
<b>Agosto</b>	39	253	6,49	72,93
<b>Setembro</b>	26	245	9,42	55,44
<b>Outubro</b>	43	352	8,19	76,00
<b>Novembro</b>	39	245	6,28	54,44
<b>Decembro</b>	37	186	5,03	40,00



## Otorrinolaringoloxía

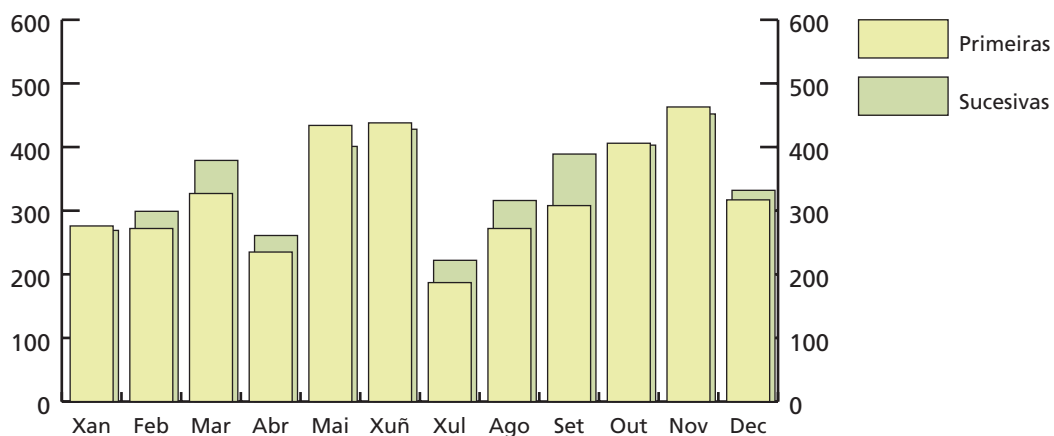
Indicadores de Hospitalización	2006	2005	% Var.
Estadía media	7,25	6,51	11,36
Índice de ocupación	60,63	59,99	1,07
Índice de rotación	30,53	33,66	-9,30
Frecuencia Hospitalaria	2,28	2,33	-2,23
Índice de programación	59,91%	60,67%	-1,25
Taxa de mortalidade	0,23	0,22	2,51
Taxa de infección Hospitalaria	0,71	0,23	208,70

Actividade cirúrxica	2006	2005	% Var.
INTERVENCIÓNS TOTAIS	336	302	11,26
Intervencións programadas	300	286	4,90
CMA	2	7	-71,43
cma	13	4	225,00
Intervencións urxentes	36	16	125,00
Intervencións ambulatorias	3	2	50,00
Porcentaxe de cancelamentos	4,15	6,54	-36,54
HORAS DE QUIRÓFANO			
Dispoñíbeis	912,00	816,00	11,76
Utilizadas	605,58	503,33	20,31
Utilizadas en int. Ambulatorias	10,58	15,92	-33,54
INDICADORES CIRÚRXCOS			
Estadía media preoperatoria	1,26	1,23	2,44
Rendemento quirófanos	66,40	61,68	7,65
Intervencións programadas/ día	2,30	2,45	-6,15
Intervencións urxentes/ día	0,01	0,04	125,00

## Otorrinolaringoloxía

### EVOLUCIÓN MENSUAL DE INTERVENCIÓNS

	Totais	Programadas	Urxentes
<b>Xaneiro</b>	23	16	7
<b>Febreiro</b>	13	12	1
<b>Marzo</b>	30	29	1
<b>Abril</b>	31	27	4
<b>Maio</b>	34	31	3
<b>Xuño</b>	40	38	2
<b>Xullo</b>	25	21	4
<b>Agosto</b>	37	31	6
<b>Setembro</b>	24	21	3
<b>Outubro</b>	28	24	4
<b>Novembro</b>	28	27	1
<b>Decembro</b>	23	23	0

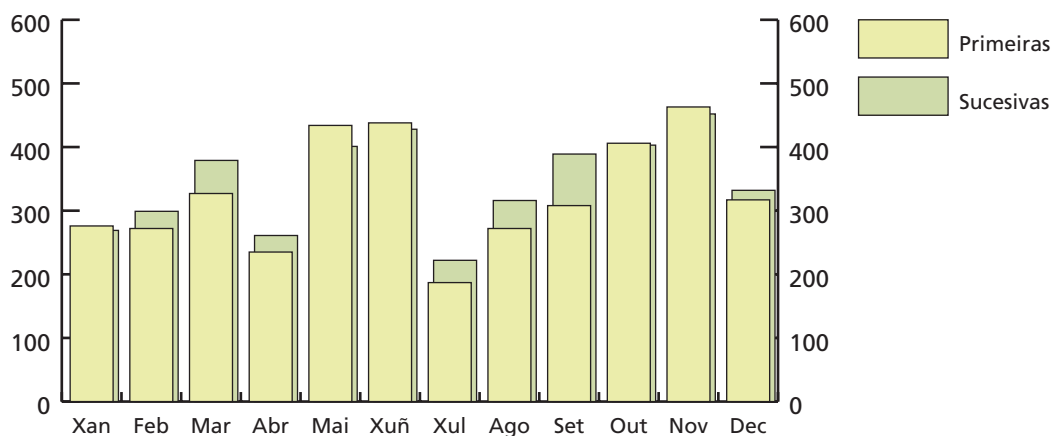


Consultas externas	2006	2005	% Var.
TOTAIS	6286	9309	-32,47
PRIMEIRAS	2920	4669	-37,46
SUCESIVAS	3366	4640	-27,46
CONSULTAS XERARQUIZADOS			
Totais	6286	9309	-32,47
Primeiras	2920	4669	-37,46
Sucesivas	3366	4640	-27,46
INDICADORES DE CONSULTAS			
Consultas por día e sala	12,72	18,77	-32,20
Consultas sucesivas/ primeiras	1,15	0,99	15,99
Consultas por facultativo/ día	3,62	6,28	-42,35
Consultas primeiras procedentes A. Primaria	115%	83%	38,98

## Otorrinolaringoloxía

### EVOLUCIÓN MENSUAL CONSULTAS EXTERNAS

	Totais	Primeiras	Sucesivas
<b>Xaneiro</b>	545	276	269
<b>Febreiro</b>	571	272	299
<b>Marzo</b>	706	327	379
<b>Abril</b>	496	235	261
<b>Maio</b>	835	434	401
<b>Xuño</b>	866	438	428
<b>Xullo</b>	409	187	222
<b>Agosto</b>	588	272	316
<b>Setembro</b>	697	308	389
<b>Outubro</b>	809	406	403
<b>Novembro</b>	915	463	452
<b>Decembro</b>	649	317	332



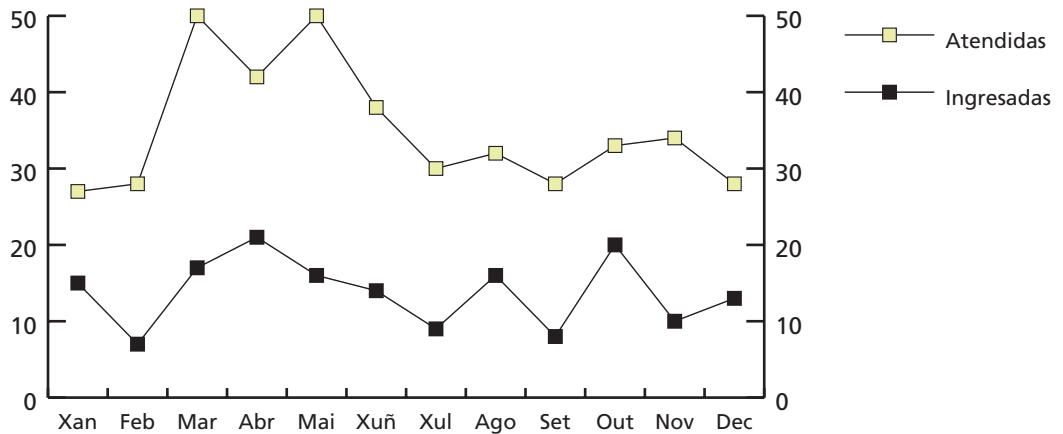
Actividade de Urxencias	2006	2005	% Var.
Total Urxencias	420	360	16,67
Ingresos desde urxencias	166	159	4,40
Traslados outros centros	5	4	25,00

Indicadores de Urxencias	2006	2005	% Var.
Urxencias/día	1,15	0,99	16,67
Relac. Urx. Ingresadas/ atendidas	0,40	0,44	-10,51
Presión de Urxencias	0,38	0,35	7,02

## Otorrinolaringoloxía

### EVOLUCIÓN MENSUAL URXENCIAS

	Atendidas	Ingresadas
<b>Xaneiro</b>	27	15
<b>Febreiro</b>	28	7
<b>Marzo</b>	50	17
<b>Abril</b>	42	21
<b>Maio</b>	50	16
<b>Xuño</b>	38	14
<b>Xullo</b>	30	9
<b>Agosto</b>	32	16
<b>Setembro</b>	28	8
<b>Outubro</b>	33	20
<b>Novembro</b>	34	10
<b>Decembro</b>	28	13



Indicadores de calidade	2006	2005	% Var.
Porcentaxe de exitos sobre altas	0,24	0,23	1,88
Porcentaxe de necropsias/ exitus	0,00	0,00	0,00
Porcentaxe de altas con informe	100,00	100,00	0,00

Outra actividade	2006	2005	% Var.
Fibroendoscopias	463	336	37,80
Audiometrías	867	935	-7,27

## Otorrinolaringoloxía

### C. M. B. D. DE HOSPITALIZACIÓN

Calidade de Bases de datos	2006	2005	% Var.
Altas producidas	425	433	-1,85
Altas codificadas	425	433	-1,85
Altas válidas	425	433	-1,85
Media de diagnósticos/ alta	2,46	2,18	12,84
Media de procedementos/ alta	1,30	0,92	41,30

GRD	Descrición do GRD	Episodios	E.M.	Peso medio axustado	%
60	Amigdalectomía e/ou Adenoidectomía só, idade<18	57	1,44	0,51	13,41%
55	Procedementos misceláneos sobre ouvido, nariz, boca e gorxa	50	5,54	0,66	11,76%
69	Otite media e inf. trac. resp. superior idade>17 sen cc	48	4,25	0,46	11,29%
73	Outros diagnósticos de ouvido, nariz, boca e gorxa idade>17	33	3,00	0,70	7,76%
62	Miringotomía con inserción de tubo idade<18	23	1,09	0,57	5,41%
66	Epistaxe	20	6,25	0,67	4,71%
482	Traqueostomía con trastornos de boca, larinxe ou farinxe	17	37,12	5,28	4,00%
59	Amigdalectomía e/ou adenoidectomía só, idade>17	14	2,57	0,45	3,29%
64	Neoplasia maligna de ouvido, nariz, boca e gorxa	13	6,46	1,81	3,06%
786	Procedementos maiores sobre cabeza e pescozo por neoplasia maligna	10	31,90	4,15	2,35%
	<b>TOTAIS</b>	<b>285</b>			<b>67,06%</b>

Recursos físicos	2006	2005	% Var.
CAMAS			
Asignadas	14,38	13,37	7,55
En funcionamento	14,38	13,37	7,55
Habilitadas	0,01	0,00	0,00
QUIRÓFANOS			
Horas de quirófano asignadas	912	816	11,76
CONSULTAS EXTERNAS			
Nº locais	2	2	0,00
Horas de sala asignadas	1860	1415	31,52

Recursos humanos	2006	2005	% Var.
PERSOAL FACULTATIVO			
Xefe de Servizo	1	1	0,00
Xefe de Sección	1	1	0,00
Feas e adxuntos	5	4	25,00



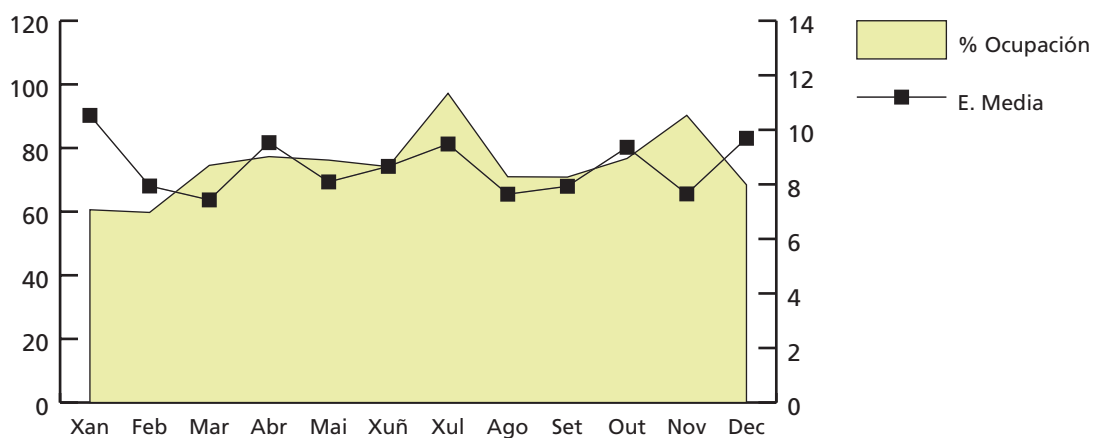
## Traumatoloxía

### ACTIVIDADE ASISTENCIAL

Hospitalización	2006	2005	% Var.
INGRESOS TOTAIS	1095	1004	9,06
Ingresos programados	518	439	18,00
Ingresos Urxentes	560	539	3,90
Traslados internos	17	26	-34,62
ESTADÍAS TOTAIS	9379	10202	-8,07
ALTAS TOTAIS	1066	983	8,44
Altas melloría (fin de coidados)	1051	965	8,91
Altas traslado	10	8	25,00
Altas voluntarias	0	4	-100,00
Altas exitus	5	6	-16,67
Interconsultas	93	82	13,41

### EVOLUCIÓN MENSUAL

	Ingresos	Estadías	E. Media	% Ocupación
<b>Xaneiro</b>	66	695	10,53	60,5
<b>Febreiro</b>	78	619	7,94	59,75
<b>Marzo</b>	115	855	7,43	74,54
<b>Abril</b>	90	858	9,53	77,30
<b>Maio</b>	108	874	8,09	76,20
<b>Xuño</b>	95	823	8,66	74,14
<b>Xullo</b>	84	796	9,48	97,19
<b>Agosto</b>	72	550	7,64	70,97
<b>Setembro</b>	81	642	7,93	70,86
<b>Outubro</b>	94	880	9,36	76,72
<b>Novembro</b>	131	1002	7,65	90,27
<b>Decembro</b>	81	785	9,69	68,44



## Traumatoloxía

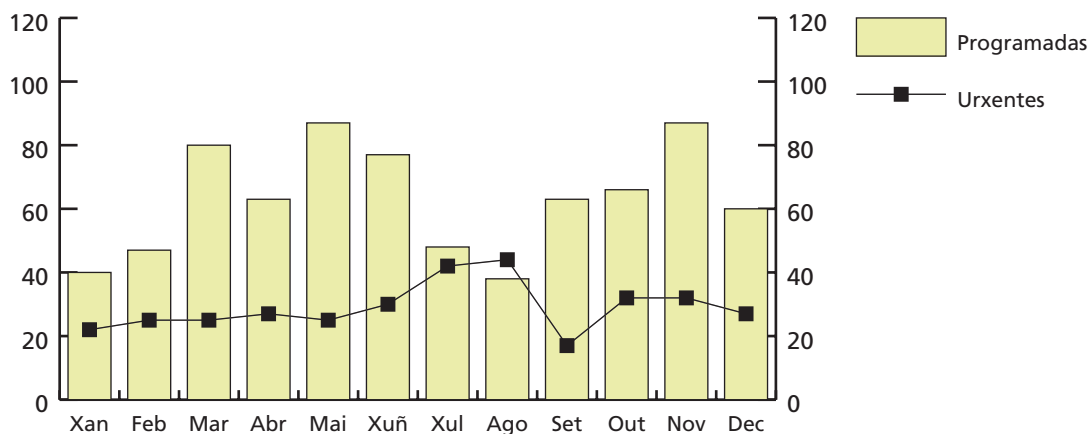
Indicadores de hospitalización	2006	2005	% Var.
Estadía media	8,57	10,16	-15,71
Índice de ocupación	74,43	79,55	-6,44
Índice de rotación	31,72	28,57	11,03
Frecuencia Hospitalaria	5,66	5,20	8,82
Porcentaxe de programación	47,31%	43,73%	8,19
Taxa de mortalidade	0,46	0,60	-23,59
Taxa de infección Hospitalaria	3,38	3,05	10,82

Actividade cirúrxica	2006	2005	% Var.
INTERVENCIÓNS TOTAIS	1104	1019	8,34
Intervencións programadas	756	780	-3,08
CMA	54	68	-20,59
cma	14	28	-50,00
Intervencións urxentes	348	239	45,61
Intervencións ambulantes	40	38	5,26
Porcentaxe de cancelamento	3,32	4,18	-20,57
HORAS DE QUIRÓFANO			
Dispoñíbeis	1931,00	2003,00	-3,59
Utilizadas	1332,23	1300,53	2,44
Utilizadas en int. Ambulantes	44,48	63,48	-29,93
INDICADORES CIRÚRXCOS			
Estadía media preoperatoria	1,79	2,02	-11,39
Rendemento quirófanos	68,99	64,93	6,25
Intervencións programadas/ día	2,74	2,73	0,54
Intervencións urxentes/ día	0,95	0,65	45,61

## EVOLUCIÓN MENSUAL DE INTERVENCIÓNS

	Totais	Programadas	Urxentes
<b>Xaneiro</b>	62	40	22
<b>Febreiro</b>	72	47	25
<b>Marzo</b>	105	80	25
<b>Abril</b>	90	63	27
<b>Maiο</b>	112	87	25
<b>Xuño</b>	107	77	30
<b>Xullo</b>	90	48	42
<b>Agosto</b>	82	38	44
<b>Setembro</b>	80	63	17
<b>Outubro</b>	98	66	32
<b>Novembro</b>	119	87	32
<b>Decembro</b>	87	60	27

## Traumatoloxía



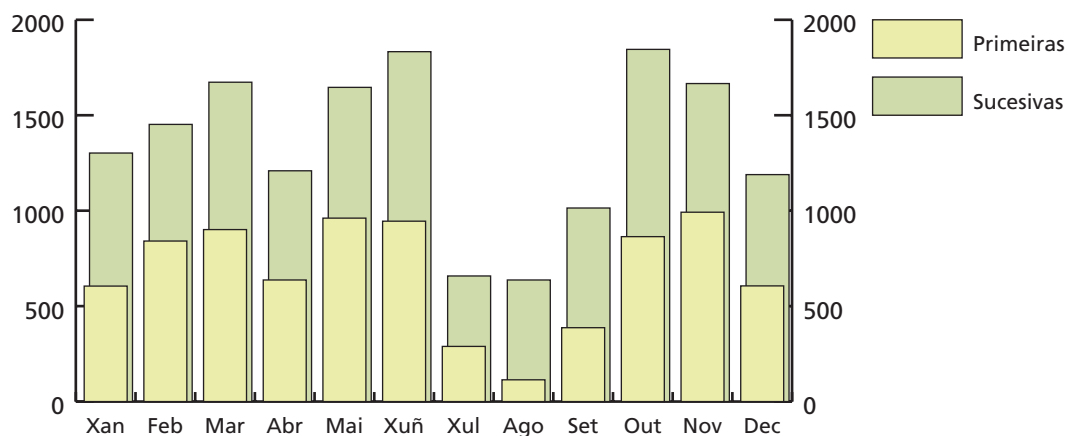
Consultas externas	2006	2005	% Var.
TOTAIS	24266	25222	-3,79
PRIMEIRAS	8142	8942	-8,95
SUCESIVAS	16124	16280	-0,96
CONSULTAS XERARQUIZADOS			
Totais	16751	15940	5,09
Primeiras	4993	4703	6,17
Sucesivas	11758	11237	4,64
CONSULTAS COTA			
Totais	7515	9282	-19,04
Primeiras	3149	4239	-25,71
Sucesivas	4366	5043	-13,42

Consultas externas	2006	2005	% Var.
INDICADORES DE CONSULTAS			
Consultas por día e sala	24,56	25,43	-3,40
Consultas sucesivas/ primeiras	1,98	1,82	8,77
Consultas por facultativo/ día	8,93	7,82	14,16
Consultas primeiras procedentes A. Primaria	90%	89%	1,81

## Traumatoloxía

### EVOLUCIÓN MENSUAL CONSULTAS EXTERNAS

	Totais	Primeiras	Sucesivas
<b>Xaneiro</b>	1907	605	1302
<b>Febreiro</b>	2293	841	1452
<b>Marzo</b>	2574	901	1673
<b>Abril</b>	1846	637	1209
<b>Maio</b>	2607	961	1646
<b>Xuño</b>	2778	945	1833
<b>Xullo</b>	947	289	658
<b>Agosto</b>	751	114	637
<b>Setembro</b>	1401	387	1014
<b>Outubro</b>	2709	864	1845
<b>Novembro</b>	2658	992	1666
<b>Decembro</b>	1795	606	1189



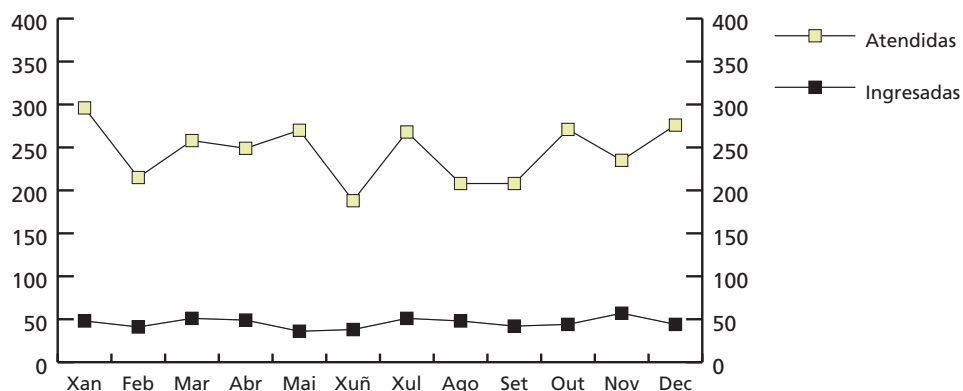
Actividade de Urxencias	2006	2005	% Var.
Total Urxencias	2942	3332	-11,70
Ingresos desde urxencias	549	526	4,37
Traslados outros centros	271	304	-10,86

Indicadores de Urxencias	2006	2005	% Var.
Urxencias/día	8,06	9,13	-11,70
Relac. Urx. Ingresadas/ atendidas	0,19	0,16	18,21
Presión de Urxencias	0,50	0,52	-4,30

## Traumatoloxía

### EVOLUCIÓN MENSUAL URXENCIAS

	Atendidas	Ingresadas
<b>Xaneiro</b>	296	48
<b>Febreiro</b>	215	41
<b>Marzo</b>	258	51
<b>Abril</b>	249	49
<b>Maio</b>	270	36
<b>Xuño</b>	188	38
<b>Xullo</b>	268	51
<b>Agosto</b>	208	48
<b>Setembro</b>	208	42
<b>Outubro</b>	271	44
<b>Novembro</b>	235	57
<b>Decembro</b>	276	44



Indicadores de calidade	2006	2005	% Var.
Porcentaxe de exitos sobre altas	0,47	0,61	-23,16
Porcentaxe de necropsias/ exitus	0,00	0,00	0,00
Porcentaxe de altas con informe	100,00	100,00	0,00
SALA ESPECIAL	2006	2005	% Var.
Intervencións urxentes	156	174	-10,34

Outra actividade	2006	2005	% Var.
Curas e puntos	898	1083	-17,08

### C. M. B. D. DE HOSPITALIZACIÓN

Calidade de Bases de datos	2006	2005	% Var.
Altas producidas	1066	983	8,44
Altas codificadas	1066	983	8,44
Altas válidas	1066	983	8,44
Media de diagnósticos/ alta	3,64	3,56	2,25
Media de procedementos/ alta	1,72	1,60	7,50

## Traumatoloxía

GRD	Descrición do GRD	Episodios	E.M.	Peso medio axustado	%
818	Substitución de cadeira excepto por complicacións	161	11,62	3,83	15,10%
219	Proc. extr.inferior e úmero exc. cadeira,pé,fémur idade>17 sen cc	84	6,11	1,31	7,88%
209	Subst. articulac. maior excep. cadeira e reimplante memb.inf., exc. por cc	77	12,53	3,53	7,22%
211	Proc. de cadeira e fémur excepto articulacion maior idade>17 sen cc	66	12,62	2,21	6,19%
6	Liberacion do tunel carpiano	46	1,24	0,65	4,32%
229	Proc. sobre man ou pulso, excepto proc.maiores s.articulacion sen cc	45	2,04	0,84	4,22%
224	Proc. ombro, cobado ou antebrazo, exc. proc.maior de articulacion sen cc	41	4,05	0,88	3,85%
254	Fractura, escordadura, esgazadura e luxacion brazo,perna excl.pé idade>17 sen cc	41	3,32	0,70	3,85%
222	Procedementos sobre xeonllo sen cc	36	2,64	1,08	3,38%
243	Problemas médicos das costas	35	9,20	0,80	3,28%
		<b>632</b>			<b>59,29%</b>

Proteses implantadas	2006	2005	% Var.
Próteses totais cadeira	142	136	4,41
Próteses parciais cadeira	31	8	287,50
Próteses totais de xeonllo	81	75	8,00

Recursos físicos	2006	2005	% Var.
CAMAS			
Asignadas	35	35	-1,76
En funcionamento	35	35	-1,76
Habilitadas	0,00	0,00	0,00
QUIRÓFANOS			
Horas de quirófano asignadas	1931,00	2003,00	-3,59
CONSULTAS EXTERNAS			
Nº locais	4	4	0,00
Horas de sala asignadas	3060	2947	3,82

Recursos humanos	2006	2005	% Var.
PERSOAL FACULTATIVO			
Xefe de Servizo	1	1	0,00
Xefe de Sección	1	1	0,00
Feas e adxuntos	8	9	-11,11
Médicos de cota	1	2	-50,00
MIR	5	5	0,00

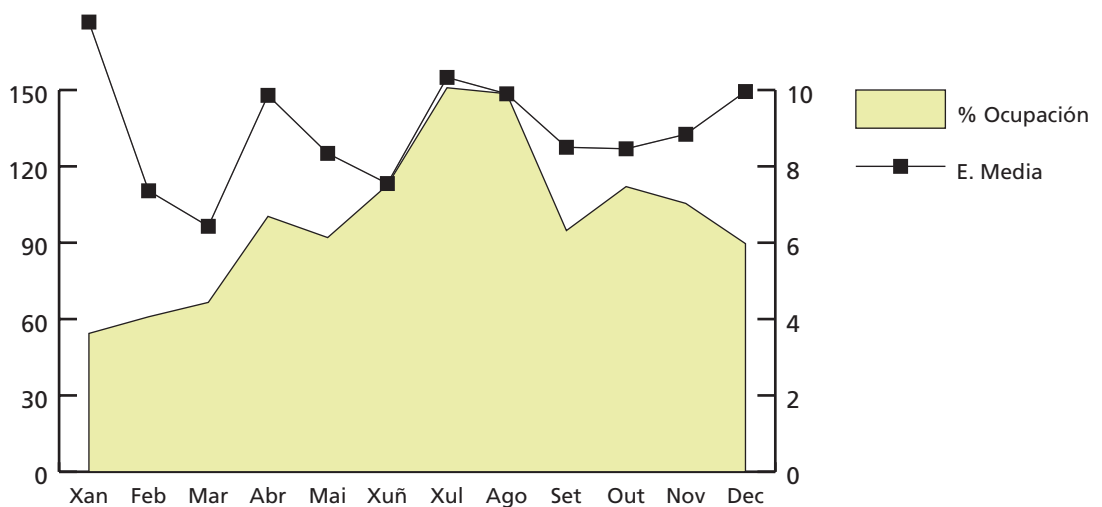
## Uroloxía

### ACTIVIDADE ASISTENCIAL

Hospitalización	2006	2005	% Var.
INGRESOS TOTAIS	719	637	12,87
Ingresos programados	480	385	24,68
Ingresos Urxentes	218	232	-6,03
Traslados internos	21	20	5,00
ESTADÍAS TOTAIS	6288	5504	14,24
ALTAS TOTAIS	694	608	14,14
Altas melloría (fin de coidados)	684	603	13,43
Altas traslado	2	2	0,00
Altas voluntarias	1	0	
Altas exitus	7	3	133,33
Interconsultas	180	172	4,65

### EVOLUCIÓN MENSUAL

	Ingresos	Estadías	E. Media	% Ocupación
<b>Xaneiro</b>	27	318	11,78	54,36
<b>Febreiro</b>	44	324	7,36	60,90
<b>Marzo</b>	61	392	6,43	66,55
<b>Abril</b>	58	572	9,86	100,35
<b>Maio</b>	65	542	8,34	92,02
<b>Xuño</b>	85	642	7,55	112,63
<b>Xullo</b>	52	537	10,33	150,89
<b>Agosto</b>	60	594	9,90	148,54
<b>Setembro</b>	68	578	8,50	94,77
<b>Outubro</b>	78	660	8,46	112,05
<b>Novembro</b>	68	601	8,84	105,44
<b>Decembro</b>	53	528	9,96	89,64



## Uroloxía

Indicadores de hospitalización	2006	2005	% Var.
Estadía media	8,75	8,64	1,22
Índice de ocupación	96,01	81,84	17,31
Índice de rotación	40,08	34,58	15,91
Frecuencia Hospitalaria	3,72	3,30	12,62
Porcentaxe de programación	66,76%	60,44%	10,46
Taxa de mortalidade	0,97	0,47	106,72
Taxa de infección Hospitalaria	5,91	4,93	19,88

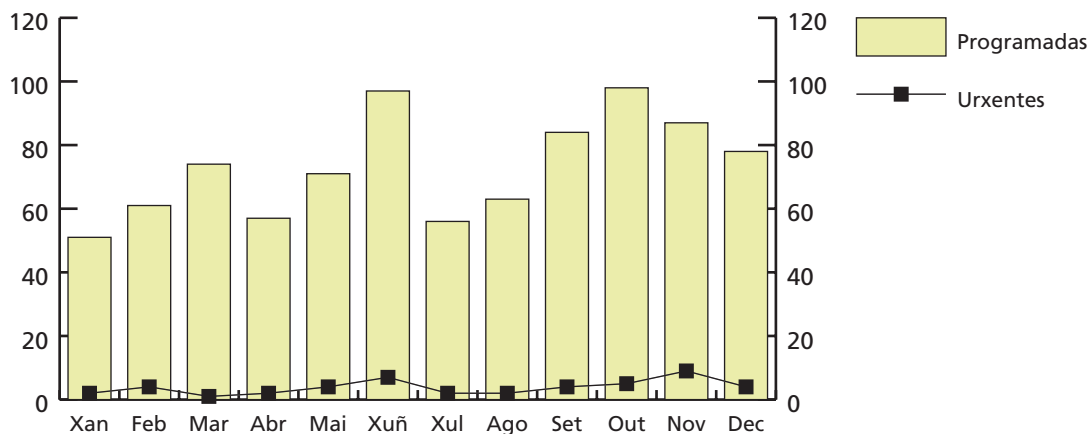
Actividade cirúrxica	2006	2005	% Var.
INTERVENCIÓNS TOTAIS	923	726	27,14
Intervencións programadas	877	699	25,47
CMA	8	7	14,29
cma	385	308	25,00
Intervencións urxentes	46	27	70,37
Intervencións ambulatorias	11	2	450,00
Porcentaxe de cancelamentos	2,77	5,03	-44,93
HORAS DE QUIRÓFANO			
Disponíbeis	1563,00	1407,00	11,09
Utilizadas	1034,06	967,20	6,91
Utilizadas en int. Ambulatorias	193,88	204,75	-5,31
INDICADORES CIRÚRXCOS			
Estadía media preoperatoria	1,61	1,34	20,15
Rendemento quirófanos	66,16	68,74	-3,75
Intervencións programadas/ día	3,93	3,48	12,94
Intervencións urxentes/ día	0,13	0,07	70,37



## Uroloxía

### EVOLUCIÓN MENSUAL DE INTERVENCIÓNS

	Totais	Programadas	Urxentes
<b>Xaneiro</b>	53	51	2
<b>Febreiro</b>	65	61	4
<b>Marzo</b>	75	74	1
<b>Abril</b>	59	57	2
<b>Maio</b>	75	71	4
<b>Xuño</b>	104	97	7
<b>Xullo</b>	58	56	2
<b>Agosto</b>	65	63	2
<b>Setembro</b>	88	84	4
<b>Outubro</b>	103	98	5
<b>Novembro</b>	96	87	9
<b>Decembro</b>	82	78	4

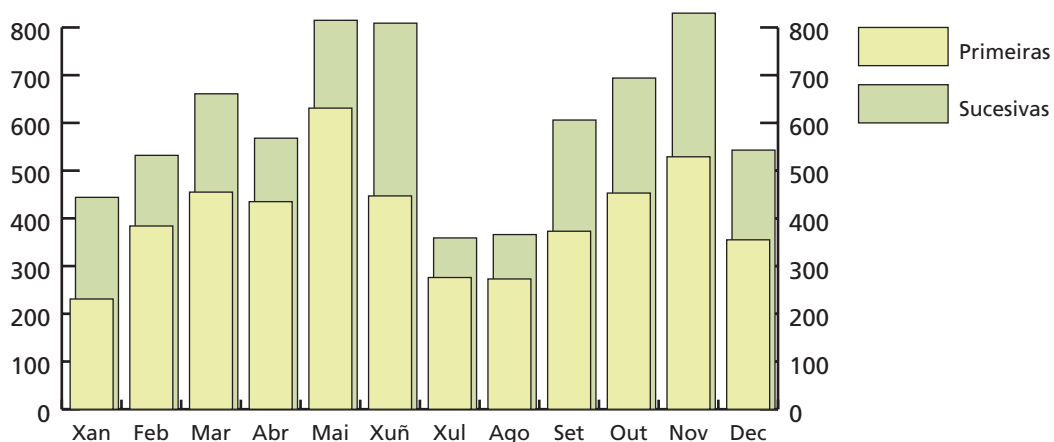


Consultas externas	2006	2005	% Var.
TOTAIS	12069	11096	8,77
PRIMEIRAS	4842	3597	34,61
SUCESIVAS	7227	7499	-3,63
CONSULTAS XERARQUIZADOS			
Totais	12069	11096	8,77
Primeiras	4842	3597	34,61
Sucesivas	7227	7499	-3,63
INDICADORES DE CONSULTAS			
Consultas por día e sala	24,43	22,37	9,21
Consultas sucesivas/ primeiras	1,49	2,08	-28,41
Consultas por facultativo/ día	8,14	7,46	9,21
Consultas primeiras procedentes A. Primaria	84%	84%	0,25

## Uroloxía

### EVOLUCIÓN MENSUAL CONSULTAS EXTERNAS

	Totais	Primeiras	Sucesivas
<b>Xaneiro</b>	675	231	444
<b>Febreiro</b>	916	384	532
<b>Marzo</b>	1116	455	661
<b>Abril</b>	1003	435	568
<b>Maio</b>	1446	631	815
<b>Xuño</b>	1256	447	809
<b>Xullo</b>	635	276	359
<b>Agosto</b>	639	273	366
<b>Setembro</b>	979	373	606
<b>Outubro</b>	1147	453	694
<b>Novembro</b>	1359	529	830
<b>Decembro</b>	898	355	543

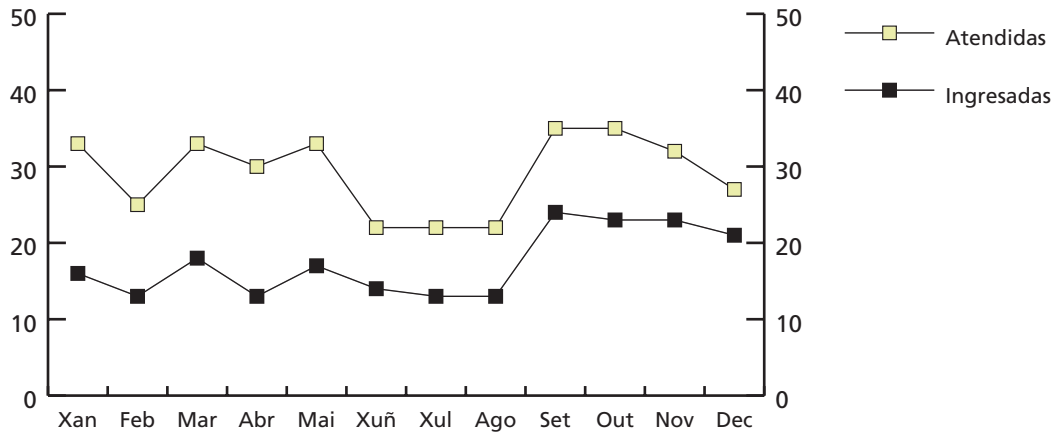


Actividade de Urxencias	2006	2005	% Var.
Total Urxencias	349	389	-10,28
Ingresos desde urxencias	208	195	6,67
Traslados outros centros	13	20	-35,00
INDICADORES DE URXENCIAS			
Urxencias/día	0,96	1,07	-10,28
Relac. Urx. Ingresadas/ atendidas	0,60	0,50	18,89
Presión de Urxencias	0,29	0,31	-5,50

## Uroloxía

### EVOLUCIÓN MENSUAL URXENCIAS

	Atendidas	Ingresadas
<b>Xaneiro</b>	33	16
<b>Febreiro</b>	25	13
<b>Marzo</b>	33	18
<b>Abril</b>	30	13
<b>Maio</b>	33	17
<b>Xuño</b>	22	14
<b>Xullo</b>	22	13
<b>Agosto</b>	22	13
<b>Setembro</b>	35	24
<b>Outubro</b>	35	23
<b>Novembro</b>	32	23
<b>Decembro</b>	27	21



Indicadores de calidade	2006	2005	% Var.
Porcentaxe de exitos sobre altas	1,01	0,49	104,42
Porcentaxe de necropsias/ exitus	0,00	0,00	0,00
Porcentaxe de altas con informe	100,00	100,00	0,00

Outra actividade	2006	2005	% Var.
Instilacións vesicais	519	937	-44,61
Exploracións urodinámicas	316	205	54,15
Cistoscopias	1103	1022	7,93
Curas ambulantes	179	152	17,76
Dilatacións uretrais	459	385	19,22
Sondaxes e mudas de sondaxe	415	343	20,99
Cateterismo uretral	229	200	14,50
Nefrostomía percutánea	21	28	-25,00

## Uroloxía

## C. M. B. D. DE HOSPITALIZACIÓN

Calidade de Bases de datos	2006	2005	% Var.
Altas producidas	694	608	14,14
Altas codificadas	694	608	14,14
Altas válidas	694	608	14,14
Media de diagnósticos/alta	3,94	3,69	6,78
Media de procedementos/alta	1,66	1,32	25,76

GRD	Descrición do GRD	Episodios	E.M.	Peso medio axustado	%
311	Procedementos transuretrais sen cc	89	6,43	0,76	12,82%
335	Procedementos maiores sobre pelve masculina sen cc	61	8,51	2,08	8,79%
345	Outros proc.cirúrxicos de ap. xenital masc. exc. para neoplasia maligna	51	10,00	1,09	7,35%
324	Cálculos urinarios sen cc	49	7,57	0,40	7,06%
310	Procedementos transuretrais con cc	26	7,50	1,32	3,75%
339	Procedementos sobre testículo, proceso non maligno idade>17	26	5,65	0,68	3,75%
321	Infeccións de ril e tracto urinario idade>17 sen cc	24	7,71	0,68	3,46%
337	Prostatectomia transuretral sen cc	23	7,61	0,93	3,31%
571	Procedementos aparello xenital masculino con cc maior	20	22,30	3,41	2,88%
305	Proc. s. ril, uréter e proc. maiores s. vexiga por p. non neoplásico sen cc	19	12,68	1,59	2,74%
		<b>388</b>			<b>55,91%</b>

Recursos físicos	2006	2005	% Var.
CAMAS			
Asignadas	18	18	-2,61
En funcionamento	18	18	-2,61
Habilitadas	0	0	0,00
QUIRÓFANOS			
Horas de quirófano asignadas	1563,00	1407,00	11,09
CONSULTAS EXTERNAS			
Nº locais	2	2	0,00
Horas de sala asignadas	1820	1774	2,59

Recursos humanos	2006	2005	% Var.
PERSOAL FACULTATIVO			
Xefe de Servizo	1	1	0,00
Xefe de Sección	0	0	0,00
FEAS e adxuntos	5	5	0,00

## **Área de Medicina**

**Dermatoloxía**

**Hematoloxía**

**Medicina interna e especialidades**

**Rehabilitación**

**Unidades novas**

## Dermatoloxía

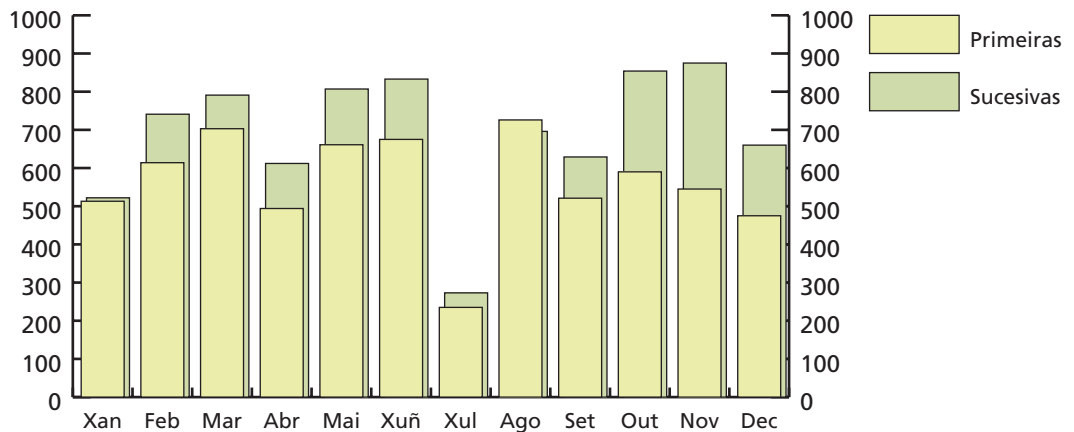
Actividade cirúrxica	2006	2005	% Var.
INTERVENCIÓNS TOTAIS	217	177	22,60
Intervencións programadas	215	176	22,16
CMA	73	57	28,07
cma	142	119	19,33
Intervencións urxentes	2	1	100,00
Intervencións ambulantes	2	1	100,00
Porcentaxe de cancelamentos	3,15	1,68	87,50
HORAS DE QUIRÓFANO			
Dispoñíbeis	175,00	144,50	21,11
Utilizadas	53,30	48,72	9,41
Utilizadas en int. Ambulantes	53,30	48,72	9,41
INDICADORES CIRÚRXCOS			
Rendemento quirófanos	30,46	33,71	-9,66
Intervencións programadas/día	8,60	8,53	0,87
Intervencións urxentes/día	0,01	0,00	100,00

Consultas externas	2006	2005	% Var.
TOTAIS	15045	15746	-4,45
PRIMEIRAS	6752	7269	-7,11
SUCESIVAS	8293	8477	-2,17
CONSULTAS XERARQUIZADOS			
Totais	9951	10554	-5,71
Primeiras	4161	4748	-12,36
Sucesivas	5790	5806	-0,28
CONSULTAS COTA			
Totais	5094	5192	-1,89
Primeiras	2591	2521	2,78
Sucesivas	2503	2671	-6,29
INDICADORES DE CONSULTAS			
Consultas por día e sala	30,46	31,75	-4,07
Consultas sucesivas/primeiras	1,23	1,17	5,32
Consultas por facultativo/ día	20,30	21,16	-4,07
Consultas primeiras procedentes A. Primaria	86%	86%	0,16

## Dermatoloxía

### EVOLUCIÓN MENSUAL CONSULTAS EXTERNAS

	Totais	Primeiras	Sucesivas
<b>Xaneiro</b>	1035	513	522
<b>Febreiro</b>	1355	614	741
<b>Marzo</b>	1494	703	791
<b>Abril</b>	1106	494	612
<b>Maio</b>	1468	661	807
<b>Xuño</b>	1508	675	833
<b>Xullo</b>	508	235	273
<b>Agosto</b>	1422	726	696
<b>Setembro</b>	1150	521	629
<b>Outubro</b>	1444	590	854
<b>Novembro</b>	1420	545	875
<b>Decembro</b>	1135	475	660



Outra actividade	2006	2005	% Var.
Intervencións en consulta	987	2846	-65,32
Interconsultas	35	90	-61,11

Recursos físicos	2006	2005	% Var.
CONSULTAS EXTERNAS			
Nº locais	2	2	0,00
Horas de sala asignadas	2421	2540	-4,71

Recursos humanos	2006	2005	% Var.
PERSONAL FACULTATIVO			
FEAS	2	2	0,00
Médicos de cota	1	1	0,00

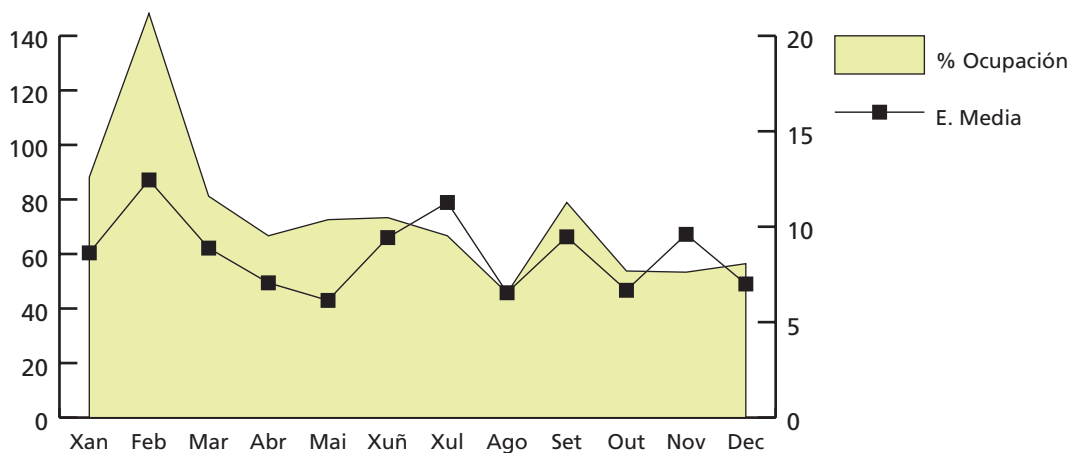
## Hematología

### ACTIVIDADE ASISTENCIAL

Hospitalización	2006	2005	% Var.
INGRESOS TOTAIS	188	227	-17,18
Ingresos programados	0	0	0,00
Ingresos Urxentes	168	199	-15,58
Traslados internos	20	28	-28,57
ESTADÍAS TOTAIS	1603	1550	3,42
ALTAS TOTAIS	176	218	-19,27
Altas melloría (fin de coidados)	147	207	-28,99
Altas traslado	6	3	100,00
Altas voluntarias	0	0	0,00
Altas exitus	23	8	187,50
Interconsultas	173	283	-38,87

### EVOLUCIÓN MENSUAL

	Ingresos	Estadías	E. Media	% Ocupación
<b>Xaneiro</b>	19	164	8,63	88,17
<b>Febreiro</b>	20	249	12,45	148,21
<b>Marzo</b>	17	151	8,88	81,18
<b>Abril</b>	17	120	7,06	66,67
<b>Maio</b>	22	135	6,14	72,58
<b>Xuño</b>	14	132	9,43	73,33
<b>Xullo</b>	11	124	11,27	66,67
<b>Agosto</b>	13	85	6,54	45,70
<b>Setembro</b>	15	142	9,47	78,89
<b>Outubro</b>	15	100	6,67	53,76
<b>Novembro</b>	10	96	9,60	53,33
<b>Decembro</b>	15	105	7,00	56,45





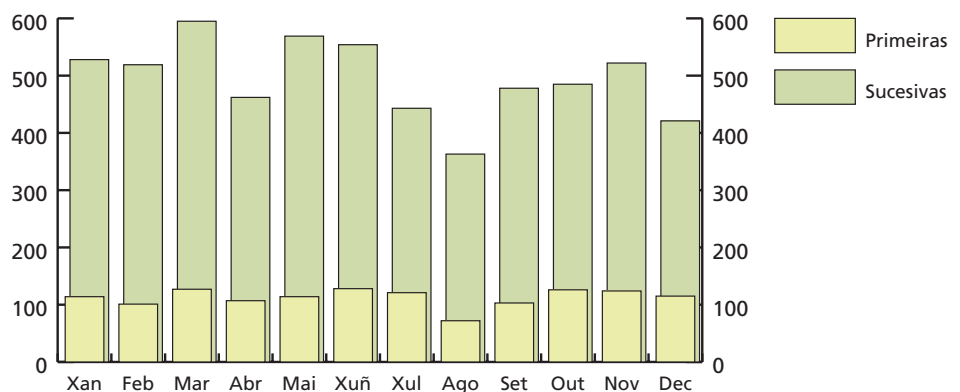
## Hematoloxía

Indicadores de Hospitalización	2006	2005	% Var.
Estadía media	8,53	6,83	24,87
Índice de ocupación	73,20	70,78	3,42
Índice de rotación	31,33	37,83	-17,18
Frecuencia Hospitalaria	0,97	1,18	-17,37
Porcentaxe de programación	0,00%	0,00%	0,00
Taxa de mortalidade	12,23	3,52	247,14
Taxa de infección Hospitalaria	6,82	5,50	24,00

Consultas externas	2006	2005	% Var.
TOTAIS	7291	7603	-4,10
PRIMEIRAS	1352	1536	-11,98
SUCESIVAS	5939	6067	-2,11
INDICADORES DE CONSULTAS			
Consultas por día e sala	9,84	10,22	-3,72
Consultas sucesivas/primeiras	4,39	3,95	11,21
Consultas por facultativo/día	4,92	7,66	-35,81
Consultas primeiras procedentes A. Primaria	42%	43%	-2,97

## EVOLUCIÓN MENSUAL CONSULTAS EXTERNAS

	Totais	Primeiras	Sucesivas
<b>Xaneiro</b>	642	114	528
<b>Febreiro</b>	620	101	519
<b>Marzo</b>	722	127	595
<b>Abril</b>	569	107	462
<b>Maio</b>	683	114	569
<b>Xuño</b>	682	128	554
<b>Xullo</b>	564	121	443
<b>Agosto</b>	435	72	363
<b>Setembro</b>	581	103	478
<b>Outubro</b>	611	126	485
<b>Novembro</b>	646	124	522
<b>Decembro</b>	536	115	421

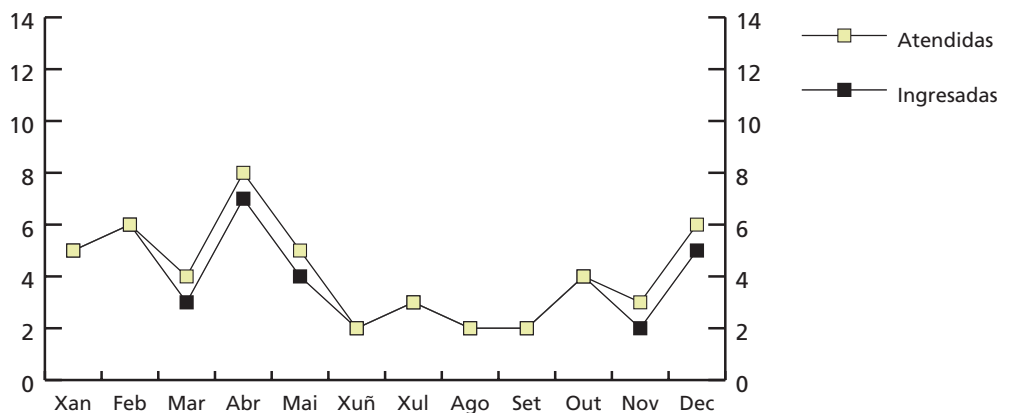


## Hematoloxía

Actividade de Urxencias	2006	2005	% Var.
Total Urxencias	50	53	-5,66
Ingresos desde urxencias	45	46	-2,17
Traslados outros centros	1	2	-50,00
INDICADORES DE URXENCIAS			
Urxencias/día	0,14	0,15	-5,66
Relac. Urx. Ingresadas/ atendidas	0,90	0,87	3,70
Presión de Urxencias	0,24	0,20	18,12

## EVOLUCIÓN MENSUAL URXENCIAS

	Atendidas	Ingresadas
<b>Xaneiro</b>	5	5
<b>Febreiro</b>	6	6
<b>Marzo</b>	4	3
<b>Abril</b>	8	7
<b>Maio</b>	5	4
<b>Xuño</b>	2	2
<b>Xullo</b>	3	3
<b>Agosto</b>	2	2
<b>Setembro</b>	2	2
<b>Outubro</b>	4	4
<b>Novembro</b>	3	2
<b>Decembro</b>	6	5



Indicadores de calidade	2006	2005	% Var.
Porcentaxe de exitus sobre altas	13,07	3,67	256,11
Porcentaxe de necropsias/ exitus	0,00	0,00	0,00
Porcentaxe de altas con informe	100,00	100,00	0,00

## Hematoloxía

### C. M. B. D. DE HOSPITALIZACIÓN

Calidade de Bases de datos	2006	2005	% Var.
Altas producidas	176	218	-19,27
Altas codificadas	176	218	-19,27
Altas válidas	176	218	-19,27
Media de diagnósticos/ alta	5,17	4,04	27,97
Media de procedementos/ alta	2,68	2,33	15,02

GRD	Descrición do GRD	Episodios	E.M.	Peso medio axustado	%
404	Linfoma e leucemia non aguda sen cc	46	7,26	1,46	26,14%
410	Quimioterapia	29	4,45	1,08	16,48%
403	Linfoma e leucemia non aguda con cc	19	12,42	2,80	10,80%
402	Linfoma e leucemia non aguda con outros proc.cirúrxicos sen cc	8	12,88	1,79	4,55%
578	Linfoma e leucemia non aguda con cc maior	8	21,38	6,78	4,55%
397	Trastornos de coagulación	7	9,14	1,27	3,98%
541	Trast.respiratorios exc. infeccions, bronquite, asma con cc maior	7	4,14	2,16	3,98%
89	Pneumonia simple e pleurite idade>17 con cc	5	11,80	1,41	2,84%
399	Trastorno de s.reticuloendotelial e inmunitarios sen cc	4	10,25	0,89	2,27%
395	Trastornos das hemacias idade>17	3	14,00	1,09	1,70%
	<b>TOTAIS</b>	<b>136</b>			<b>77,27%</b>

Recursos físicos	2006	2005	% Var.
<b>CAMAS</b>			
Asignadas	6	6	0,00
En funcionamento	6	6	0,00
Habilitadas	0	0	0,00
<b>CONSULTAS EXTERNAS</b>			
Nº locais	3	3	0,00
Horas de sala asignadas	1438	1407	2,21

Recursos humanos	2006	2005	% Var.
<b>PERSOAL FACULTATIVO</b>			
Xefe de Servizo (*)	1	1	0,00
FEAS	5	3	66,67

(\*) Compartillado co laboratorio de hematoloxía.

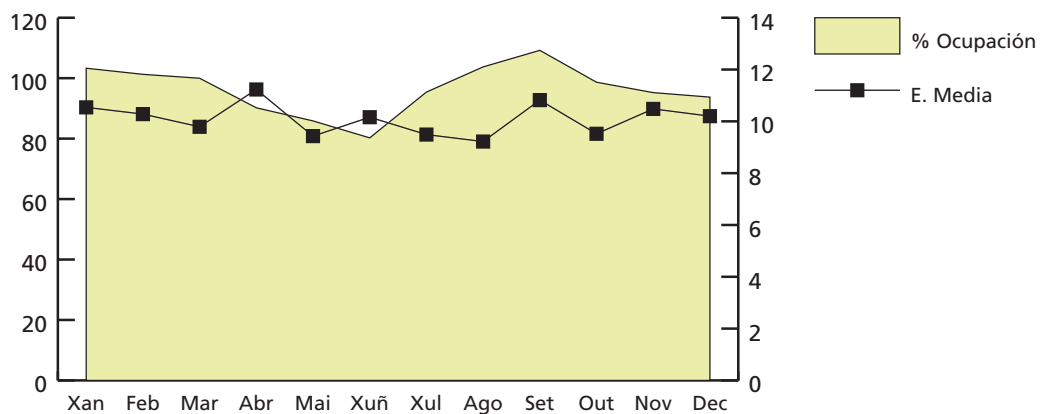
## Medicina Interna

### ACTIVIDADE ASISTENCIAL

Hospitalización	2006	2005	% Var.
MEDICINA INTERNA (*)			
INGRESOS TOTAIS	5090	4918	3,50
Ingresos programados	291	399	-27,07
Ingresos Urxentes	4256	3996	6,51
Traslados internos	543	523	3,82
ESTADÍAS TOTAIS	51332	44717	14,79
ALTAS TOTAIS	4875	4713	3,44
Altas melloría (fin de coidados)	4136	4008	3,19
Altas traslado	250	227	10,13
Altas voluntarias	28	11	154,55
Altas exitus	461	467	-1,28
Interconsultas	1600	1740	-8,05

### EVOLUCIÓN MENSUAL

	Ingresos	Estadías	E. Media	% Ocupación
<b>Xaneiro</b>	452	4766	10,54	103,29
<b>Febreiro</b>	411	4225	10,28	101,27
<b>Marzo</b>	473	4630	9,79	99,98
<b>Abril</b>	377	4233	11,23	90,20
<b>Maio</b>	443	4179	9,43	85,86
<b>Xuño</b>	372	3780	10,16	80,25
<b>Xullo</b>	337	3198	9,49	95,40
<b>Agosto</b>	395	3642	9,22	103,73
<b>Setembro</b>	390	4218	10,82	109,21
<b>Outubro</b>	526	5010	9,52	98,66
<b>Novembro</b>	447	4686	10,48	95,22
<b>Decembro</b>	467	4765	10,20	93,73



## Medicina Interna

Indicadores de Hospitalización	2006	2005	% Var.
Estadía media	10,08	9,09	10,91
Índice de ocupación	90,33	81,62	10,67
Índice de rotación	32,69	32,76	-0,22
Frecuencia Hospitalaria	26,32	25,49	3,27
Porcentaje de programación	5,72%	8,11%	-29,53
Tasa de mortalidade	9,06	9,50	-4,62
Tasa de infección Hospitalaria	6,43	7,74	-16,93

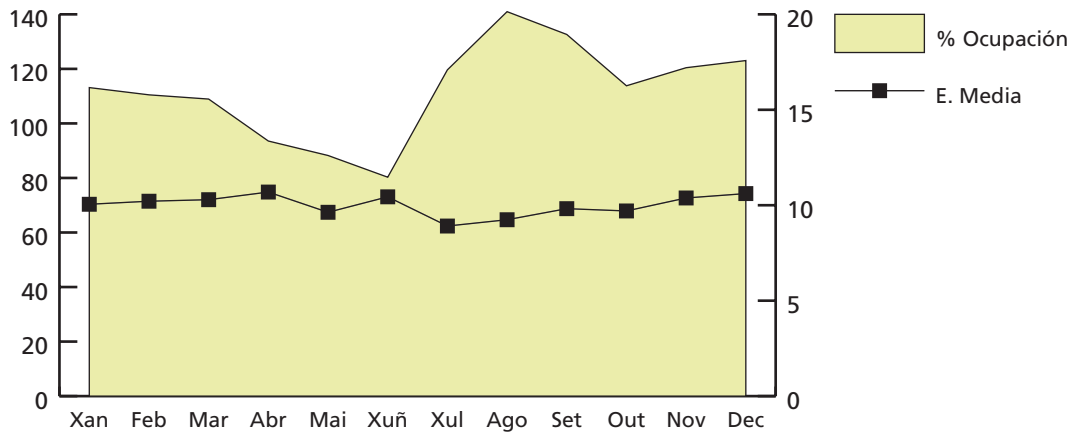
(\*) Os cálculos do 2006 inclúen todas as especialidades de M. Interna: M. Interna, Neuroloxía, Dixestivo, Pneumoloxía, Oncoloxía, Unidade de Curta Estadía (UCE), Unidade de Coidados Paliativos (UCP), Unidade de Enfermidades Infecciosas (UEIN) e Cardioloxía.

Hospitalización	2006	2005	% Var.
M. INTERNA			
Ingresos totais	3859	3539	9,04
Ingresos programados	100	102	-1,96
Ingresos Urxentes	3271	2967	10,25
Traslados internos	488	470	3,83
ESTADÍAS TOTAIS	38622	34345	12,45
ALTAS TOTAIS	3336	3173	5,14
Altas melloría (fin de coidados)	2842	2679	6,08
Altas traslado	197	199	-1,01
Altas voluntarias	18	8	125,00
Altas exitus	279	287	-2,79
Interconsultas	466	491	-5,09

## EVOLUCIÓN MENSUAL

	Ingresos	Estadías	E. Media	% Ocupación
<b>Xaneiro</b>	366	3677	10,05	113,14
<b>Febreiro</b>	318	3248	10,21	110,48
<b>Marzo</b>	346	3559	10,29	108,93
<b>Abril</b>	295	3155	10,70	93,54
<b>Maio</b>	321	3091	9,63	88,24
<b>Xuño</b>	260	2715	10,44	80,28
<b>Xullo</b>	266	2369	8,91	119,65
<b>Agosto</b>	306	2828	9,24	140,98
<b>Setembro</b>	318	3122	9,82	132,62
<b>Outubro</b>	379	3678	9,70	113,80
<b>Novembro</b>	339	3518	10,38	120,43
<b>Decembro</b>	345	3662	10,61	123,05

## Medicina Interna



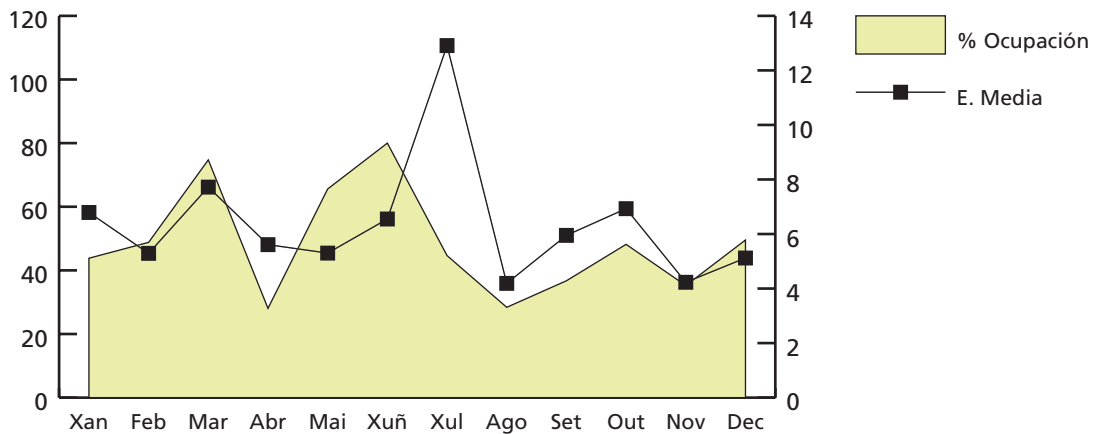
Indicadores de Hospitalización	2006	2005	% Var.
Estadía media	10,01	9,70	3,13
Indice de ocupación	109,77	88,24	24,40
Indice de rotación	40,04	33,19	20,64
Frecuencia Hospitalaria	22,18	20,34	9,06
Porcentaxe de programación	2,59%	2,88%	-10,09
Taxa de mortalidade	7,23	8,11	-10,85
Taxa de infección Hospitalaria(*)	10,11	8,74	15,68

(\*) No cálculo da taxa do 2006 inclúense os datos da Unidade de Curta Estadía (UCE), da Unidade de Coidados Paliativos (UCP), da Unidade de Enfermidades Infecciosas, e do servizo de Cardioloxía e Hospitalización.

Hospitalización	2006	2005	% Var.
Unidade de Curta Estadía (UCE)			
INGRESOS TOTAIS	355	326	8,90
Ingresos programados	52	10	420,00
Ingresos Urxentes	269	267	0,75
Traslados internos	34	49	-30,61
ESTADÍAS TOTAIS	2137	1711	24,90
ALTAS TOTAIS	312	281	11,03
Altas melloría (fin de coidados)	304	273	11,36
Altas traslado	4	3	33,33
Altas voluntarias	1	1	0,00
Altas exitus	3	4	-25,00

## Medicina Interna EVOLUCIÓN MENSUAL

	Ingresos	Estadías	E. Media	% Ocupación
<b>Xaneiro</b>	24	163	6,79	43,82
<b>Febreiro</b>	31	164	5,29	48,81
<b>Marzo</b>	36	278	7,72	74,73
<b>Abril</b>	18	101	5,61	28,06
<b>Maio</b>	46	244	5,30	65,59
<b>Xuño</b>	44	288	6,55	80,00
<b>Xullo</b>	11	142	12,91	44,65
<b>Agosto</b>	21	88	4,19	28,39
<b>Setembro</b>	20	119	5,95	36,73
<b>Outubro</b>	27	187	6,93	48,18
<b>Novembro</b>	35	148	4,23	35,24
<b>Decembro</b>	42	215	5,12	49,54



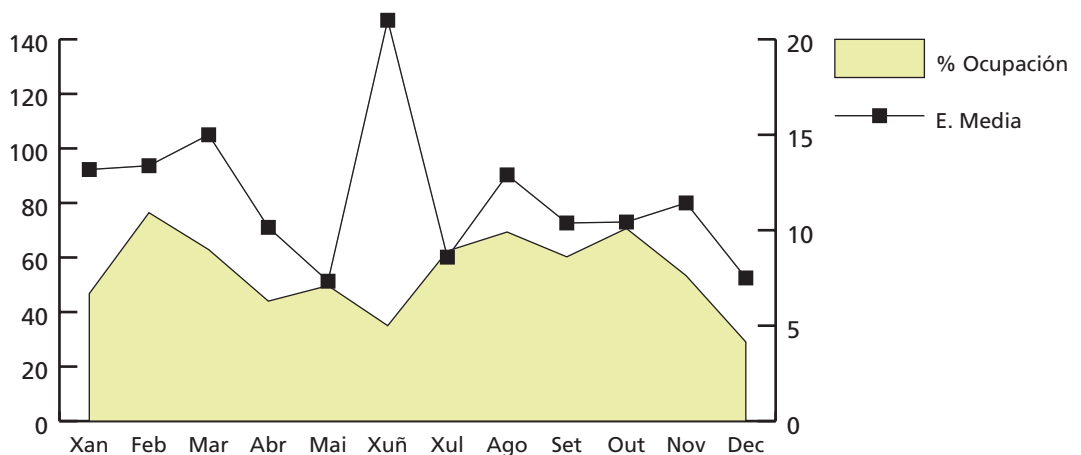
Indicadores de Hospitalización	2006	2005	% Var.
Estadía media	6,02	5,25	14,69
Indice de ocupación	48,95	39,06	25,32
Indice de rotación	29,68	27,17	9,24
Frecuencia Hospitalaria	2,04	1,87	8,92
Porcentaxe de programación	14,65%	3,07%	377,52
Taxa de mortalidade	0,85	1,23	-31,13

## Medicina Interna

Hospitalización	2006	2005	% Var.
UNIDADE DE COIDADOS PALIATIVOS (UCP)			
INGRESOS TOTAIS	166	128	29,69
Ingresos programados	0	0	0,00
Ingresos Urxentes	54	59	-8,47
Traslados internos	112	69	62,32
ESTADÍAS TOTAIS	1824	1176	55,10
ALTAS TOTAIS	162	123	31,71
Altas melloría (fin de coidados)	36	23	56,52
Altas traslado	2	1	100,00
Altas voluntarias	0	0	0,00
Altas exitus	124	99	25,25

## EVOLUCIÓN MENSUAL

	Ingresos	Estadías	E. Media	% Ocupación
<b>Xaneiro</b>	11	145	13,18	46,77
<b>Febreiro</b>	16	214	13,38	76,43
<b>Marzo</b>	13	195	15,00	62,90
<b>Abril</b>	13	132	10,15	44,00
<b>Mai</b>	21	154	7,33	49,68
<b>Xuño</b>	5	105	21,00	35,00
<b>Xullo</b>	17	146	8,59	62,38
<b>Agosto</b>	10	129	12,90	69,35
<b>Setembro</b>	13	135	10,38	60,24
<b>Outubro</b>	21	219	10,43	70,65
<b>Novembro</b>	14	160	11,43	53,33
<b>Decembro</b>	12	90	7,50	29,03





## Medicina Interna

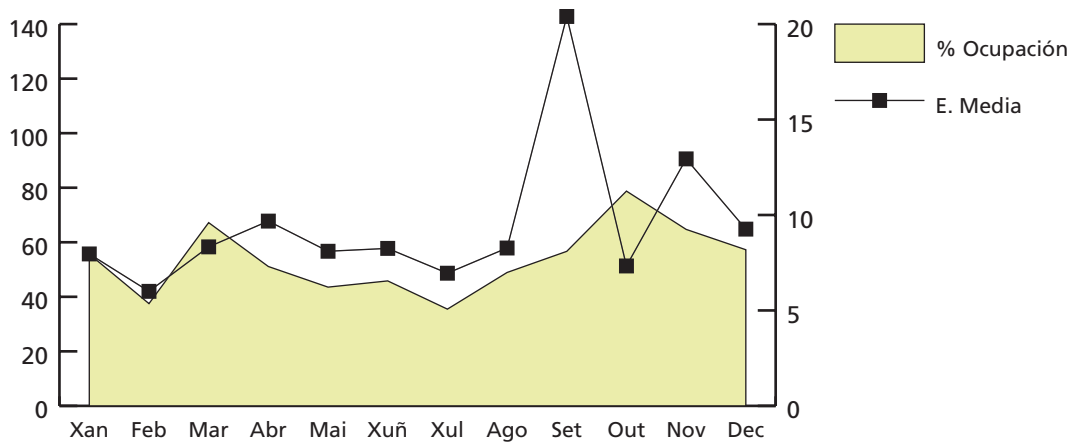
Indicadores de Hospitalización	2006	2005	% Var.
Estadía media	10,99	9,19	19,60
Índice de ocupación	54,06	34,09	58,58
Índice de rotación	17,97	13,54	32,72
Frecuencia Hospitalaria	0,95	0,74	29,71
Porcentaje de programación	0,00%	0,00%	0,00
Tasa de mortalidade	74,70	77,34	-3,42

Hospitalización	2006	2005	% Var.
UNIDADE DE ENFERMIDADES INFECCIOSAS (UEIN)			
INGRESOS TOTAIS	268	95	182,11
Ingresos programados	0	0	0,00
Ingresos Urgentes	136	40	240,00
Traslados internos	132	55	140,00
ESTADÍAS TOTAIS	2351	1022	130,04
ALTAS TOTAIS	246	83	196,39
Altas melloría (fin de coidados)	221	73	202,74
Altas traslado	8	3	166,67
Altas voluntarias	3	1	200,00
Altas exitus	14	6	133,33

## EVOLUCIÓN MENSUAL

	Ingresos	Estadías	E. Media	% Ocupación
<b>Xaneiro</b>	26	207	7,96	55,65
<b>Febreiro</b>	21	126	6,00	37,50
<b>Marzo</b>	30	250	8,33	67,20
<b>Abril</b>	19	184	9,68	51,11
<b>Maio</b>	20	162	8,10	43,55
<b>Xuño</b>	20	165	8,25	45,83
<b>Xullo</b>	19	132	6,95	35,48
<b>Agosto</b>	22	182	8,27	48,92
<b>Setembro</b>	10	204	20,40	56,67
<b>Outubro</b>	40	293	7,33	78,76
<b>Novembro</b>	18	233	12,94	64,72
<b>Decembro</b>	23	213	9,26	57,26

## Medicina Interna



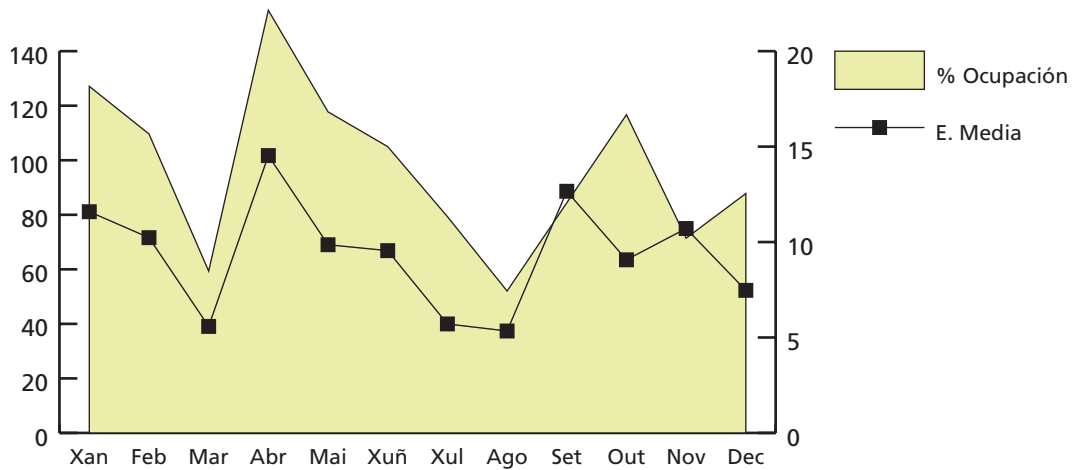
Indicadores de Hospitalización	2006	2005	% Var.
Estadía media	8,77	10,76	-18,46
Indice de ocupación	53,68	23,45	128,91
Indice de rotación	22,33	7,92	181,94
Frecuencia Hospitalaria	1,54	0,55	182,16
Porcentaxe de programación	0,00%	0,00%	0,00
Taxa de mortalidade	5,22	6,32	-17,29

## Neuroloxía

Hospitalización	2006	2005	% Var.
INGRESOS TOTAIS	449	457	-1,75
Ingresos programados	7	11	-36,36
Ingresos Urxentes	355	388	-8,51
Traslados internos	87	58	50,00
ESTADÍAS TOTAIS	4039	4262	-5,23
ALTAS TOTAIS	413	422	-2,13
Altas melloría (fin de cuidados)	370	388	-4,64
Altas traslado	24	14	71,43
Altas voluntarias	4	1	300,00
Altas exitus	15	19	-21,05
Interconsultas	101	79	27,85

## Medicina Interna EVOLUCIÓN MENSUAL

	Ingresos	Estadías	E. Media	% Ocupación
<b>Xaneiro</b>	34	394	11,59	127,10
<b>Febreiro</b>	30	307	10,23	109,64
<b>Marzo</b>	33	184	5,58	59,35
<b>Abril</b>	32	465	14,53	155,00
<b>Maio</b>	37	365	9,86	117,74
<b>Xuño</b>	33	315	9,55	105,00
<b>Xullo</b>	45	257	5,71	79,33
<b>Agosto</b>	50	267	5,34	52,04
<b>Setembro</b>	32	405	12,66	84,38
<b>Outubro</b>	44	399	9,07	116,69
<b>Novembro</b>	28	300	10,71	71,43
<b>Decembro</b>	51	381	7,47	87,79



Indicadores de Hospitalización	2006	2005	% Var.
Estadía media	9,00	9,33	-3,54
Índice de ocupación	93,43	115,96	-19,43
Índice de rotación	37,92	45,38	-16,44
Frecuencia Hospitalaria	2,32	2,37	-1,97
Porcentaxe de programación	1,56%	2,41%	-35,23
Taxa de mortalidade	3,34	4,16	-19,65
Taxa de infección Hospitalaria	7,99	6,87	16,30

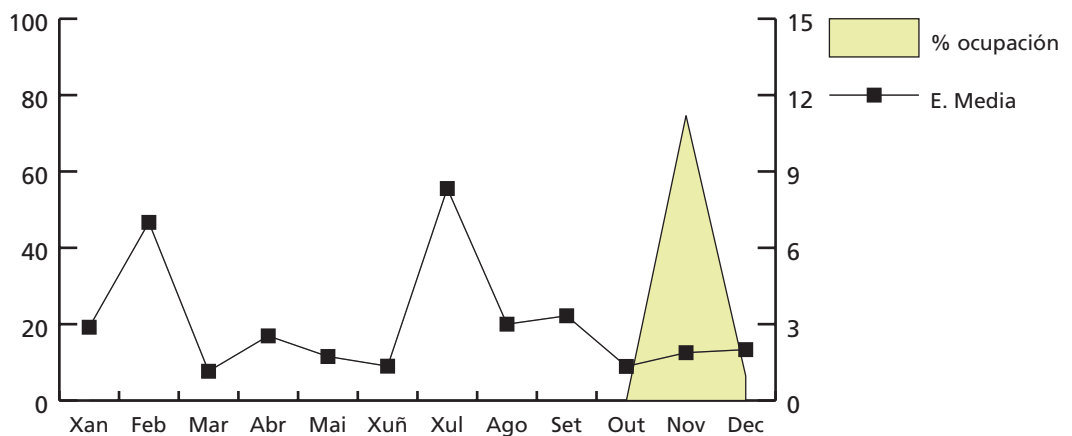
## Medicina Interna

### Pneumoloxía (Sonlle asignadas duas camas a partir de novembro)

Hospitalización	2006	2005	% Var.
INGRESOS TOTAIS	130	364	-64,29
Ingresos programados	89	230	-61,30
Ingresos Urxentes	39	123	-68,29
Traslados internos	2	11	-81,82
ESTADÍAS TOTAIS	249	462	-46,10
ALTAS TOTAIS	128	359	-64,35
Altas melloría (fin de coidados)	127	359	-64,62
Altas traslado	1	0	100,00
Altas voluntarias	0	0	0,00
Altas exitus	0	0	0,00
Interconsultas	425	170	150,00

### EVOLUCIÓN MENSUAL

	Ingresos	Estadías	E. Media	% Ocupación
<b>Xaneiro</b>	8	23	2,88	0,00
<b>Febreiro</b>	2	14	7,00	0,00
<b>Marzo</b>	26	30	1,15	0,00
<b>Abril</b>	13	33	2,54	0,00
<b>Maio</b>	11	19	1,73	0,00
<b>Xuño</b>	20	27	1,35	0,00
<b>Xullo</b>	3	25	8,33	0,00
<b>Agosto</b>	2	6	3,00	0,00
<b>Setembro</b>	3	10	3,33	0,00
<b>Outubro</b>	32	43	1,34	0,00
<b>Novembro</b>	8	15	1,88	74,63
<b>Decembro</b>	2	4	2,00	6,45



## Medicina Interna

Indicadores de Hospitalización	2006	2005	% Var.
Estadía media	1,92	1,27	50,91
Índice de ocupación	303,66	0,00	100,00
Índice de rotación	590,91	0,00	100,00
Frecuencia Hospitalaria	0,67	2,09	-67,86
Porcentaje de programación	68,46%	63,19%	8,35
Tasa de mortalidade	0,00	0,00	0,00
Tasa de infección Hospitalaria	0,00	0,00	0,00

## Dixestivo

Hospitalización	2006	2005	% Var.
INGRESOS TOTAIS	83	68	22,06
Ingresos programados	41	39	5,13
Ingresos Urxentes	23	11	109,09
Traslados internos	19	18	5,56
ESTADÍAS TOTAIS	329	205	60,49
ALTAS TOTAIS	73	65	12,31
Altas melloría (fin de cuidados)	71	64	10,94
Altas traslado	0	1	-100,00
Altas voluntarias	0	0	0,00
Altas exitus	2	0	100,00
Interconsultas	20	32	-37,50

Indicadores de Hospitalización	2006	2005	% Var.
Estadía media	3,96	3,01	31,48
Frecuencia Hospitalaria	0,48	0,39	22,08
Porcentaje de programación	49,40%	57,35%	-13,87
Tasa de mortalidade	2,41	0,00	100,00
Tasa de infección Hospitalaria	2,74	3,08	-11,04
Actividade cirúrxica	2006	2005	% Var.
Intervencións totais	31	19	63,16
Intervencións programadas	31	19	63,16
CMA	0	0	0,00
cma	0	0	0,00
Intervencións urxentes	0	0	0,00
Intervencións ambulantes	0	0	0,00
Porcentaje de cancelamentos	8,82	5,00	76,40
HORAS DE QUIRÓFANO			
Dispoñíbeis	74,00	32,00	131,25
Utilizadas	36,67	19,25	90,49
Utilizadas en int. Ambulantes	0,00	0,00	0,00

## Medicina Interna

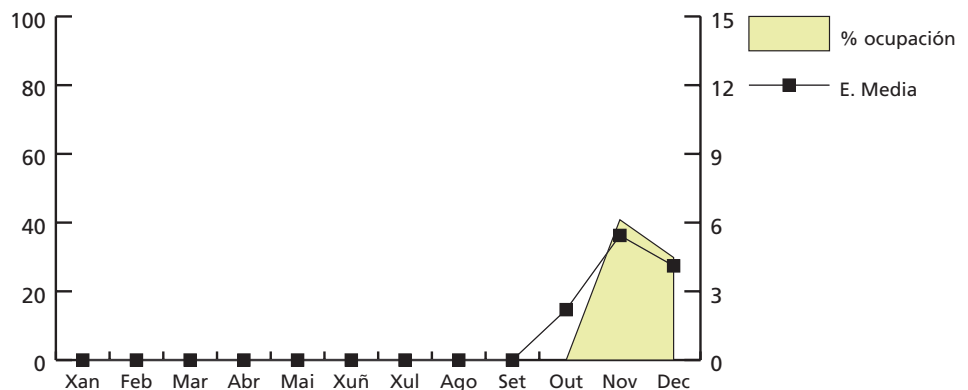
INDICADORES CIRÚRXCOS			
Estadía media preoperatoria	0,68	1,26	-46,03
Rendemento quirófanos	49,55	60,16	-17,64
Intervencións programadas/ día	2,93	4,16	-29,45
Intervencións urxentes/ día	0,00	0,00	0,00

## Cardioloxía (Inicia actividade de hospitalización en Outubro de 2006)

Hospitalización	2006	2005	% Var.
INGRESOS TOTAIS	64	0	100,00
Ingresos programados	0	0	0,00
Ingresos Urxentes	1	0	100,00
Traslados internos	63	0	100,00
ESTADÍAS TOTAIS	280	0	100,00
ALTAS TOTAIS	50	0	100,00
Altas melloría (fin de coidados)	38	0	100,00
Altas traslado	8	0	100,00
Altas voluntarias	2	0	100,00
Altas exitus	2	0	100,00

## EVOLUCIÓN MENSUAL

	Ingresos	Estadías	E. Media	% Ocupación
<b>Xaneiro</b>	0	0	0,00	0,00
<b>Febreiro</b>	0	0	0,00	0,00
<b>Marzo</b>	0	0	0,00	0,00
<b>Abril</b>	0	0	0,00	0,00
<b>Maio</b>	0	0	0,00	0,00
<b>Xuño</b>	0	0	0,00	0,00
<b>Xullo</b>	0	0	0,00	0,00
<b>Agosto</b>	0	0	0,00	0,00
<b>Setembro</b>	0	0	0,00	0,00
<b>Outubro</b>	10	22	2,20	7,10
<b>Novembro</b>	27	147	5,44	40,83
<b>Decembro</b>	27	111	4,11	29,84



## Medicina Interna

Indicadores de Hospitalización	2006	2005	% Var.
Estadía media	4,38	0,00	100,00
Indice de ocupación	6,39	0,00	100,00
Indice de rotación	5,33	0,00	100,00
Frecuencia Hospitalaria	0,37	0,00	100,00
Porcentaxe de programación	0,00%	0,00%	0,00
Taxa de mortalidade	3,13	0,00	100,00

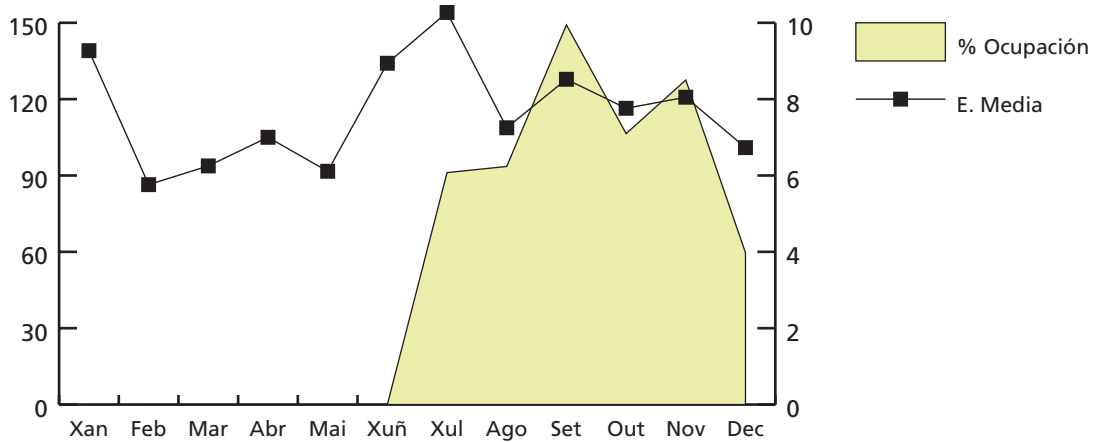
## Oncoloxía (Sonlle asignadas catro camas en xullo)

Hospitalización	2006	2005	% Var.
INGRESOS TOTAIS	198	232	-14,66
Ingresos programados	2	7	-71,43
Ingresos Urxentes	108	141	-23,40
Traslados internos	88	84	4,76
ESTADÍAS TOTAIS	1501	1534	-2,15
ALTAS TOTAIS	155	207	-25,12
Altas melloría (fin de coidados)	127	149	-14,77
Altas traslado	6	6	0,00
Altas voluntarias	0	0	#DIV/0!
Altas exitus	22	52	-57,69
Interconsultas	216	616	-64,94

## EVOLUCIÓN MENSUAL

	Ingresos	Estadías	E. Media	% Ocupación
<b>Xaneiro</b>	15	139	9,27	0,00
<b>Febreiro</b>	21	121	5,76	0,00
<b>Marzo</b>	16	100	6,25	0,00
<b>Abril</b>	16	112	7,00	0,00
<b>Maio</b>	18	110	6,11	0,00
<b>Xuño</b>	17	152	8,94	0,00
<b>Xullo</b>	11	113	10,27	91,13
<b>Agosto</b>	16	116	7,25	93,55
<b>Setembro</b>	21	179	8,52	149,17
<b>Outubro</b>	17	132	7,76	106,45
<b>Novembro</b>	19	153	8,05	127,50
<b>Decembro</b>	11	74	6,73	59,68

## Medicina Interna



Indicadores de Hospitalización	2006	2005	% Var.
Estadía media	7,58	6,61	14,65
Indice de ocupación	201,58	0,00	100,00
Indice de rotación	97,06	0,00	100,00
Frecuencia Hospitalaria	1,02	1,20	-14,85
Porcentaxe de programación	1,01%	3,02%	-66,52
Taxa de mortalidade	11,11	22,41	-50,43
Taxa de infección Hospitalaria	4,52	6,76	-33,14

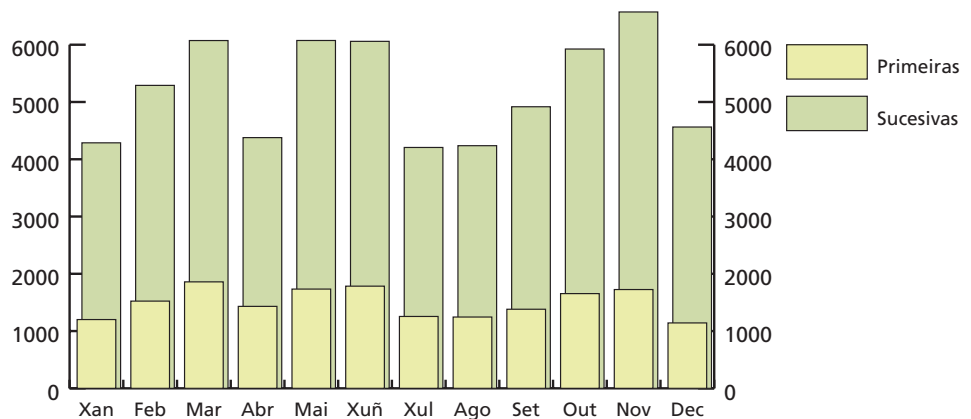
Consultas externas*	2006	2005	% Var.
TOTAIS	80514	77139	4,38
PRIMEIRAS	17933	16886	6,20
SUCESIVAS	62581	60253	3,86
*Inclúe todas as especialidades.			
INDICADORES DE CONSULTAS			
Consultas por día e sala	13,04	12,44	4,80
Consultas sucesivas/primeiras	3,49	3,57	-2,20
Consultas por facultativo/ día	7,24	6,35	14,11
Consultas primeiras procedentes A. Primaria	73%	75%	-2,09



## Medicina Interna

### EVOLUCIÓN MENSUAL CONSULTAS EXTERNAS

	Totais	Primeiras	Sucesivas
<b>Xaneiro</b>	5488	1201	4287
<b>Febreiro</b>	6813	1523	5290
<b>Marzo</b>	7932	1859	6073
<b>Abril</b>	5809	1431	4378
<b>Mai</b>	7807	1733	6074
<b>Xuño</b>	7843	1784	6059
<b>Xullo</b>	5461	1255	4206
<b>Agosto</b>	5482	1245	4237
<b>Setembro</b>	6298	1381	4917
<b>Outubro</b>	7579	1654	5925
<b>Novembro</b>	8297	1725	6572
<b>Decembro</b>	5705	1142	4563



<b>Alergología</b>	<b>2006</b>	<b>2005</b>	<b>% Var.</b>
<b>CONSULTAS EXTERNAS</b>			
Totais	8538	8353	2,21
Primeiras	1498	1313	14,09
Sucesivas	7040	7040	0,00
<b>PROBAS COMPLEMENTARIAS</b>			
Prick (*)		1171	
Epicutáneas		374	
Intradérmicas (*)		380	
Leituras epicutáneas		374	
Administración vacinas	2450	2062	18,82
Tolerancia medicamentos	489	1164	-57,99
Espirometrías	25	75	-66,67
Interconsultas	33	21	57,14
Relatorios médicos (*)	288	228	26,32

(\*) Datos notificados até xuño de 2005

## Medicina Interna

<b>Cardioloxía</b>	<b>2006</b>	<b>2005</b>	<b>% Var.</b>
<b>CONSULTAS EXTERNAS</b>			
Totais	11968	11653	2,70
Primeiras	2996	2851	5,09
Sucesivas	8972	8802	1,93
<b>PROBAS COMPLEMENTARIAS</b>			
Electrocardiogramas	12737	12576	1,28
Ecocardiogramas	4537	4213	7,69
Ecos. Trasesofáxicos	9	5	80,00
Ecos. Esforzo	4	27	-85,19
Ergometrías	1059	1078	-1,76
Holter	529	550	-3,82

<b>Dixestivo</b>	<b>2005</b>	<b>2004</b>	<b>% Var.</b>
<b>CONSULTAS EXTERNAS</b>			
Totais	9154	8654	5,78
Primeiras	2635	2363	11,51
Sucesivas	6519	6291	3,62
<b>TÉCNICAS DIAGNÓSTICAS</b>			
Gastroskopias	1198	1234	-2,92
Rectosigmoidoscopia	134	169	-20,71
Colonoscopia	1333	1289	3,41
Ileoskopias	54	42	28,57
Duodenoscopias	8	0	100,00
<b>TÉCNICAS TERAPÉUTICAS</b>			
Polipectomías	1119	1018	9,92
Dilatacións	10	11	-9,09
Tratamentos con árgon	970	902	7,54
Teste de hálito	189	174	8,62
Esclerose varices	3	1	200,00
Profilaxe endocardite	0	31	-100,00

<b>Endocrinoloxía</b>	<b>2006</b>	<b>2005</b>	<b>% Var.</b>
<b>CONSULTAS EXTERNAS</b>			
Totais	5397	4827	11,81
Primeiras	1582	1428	10,78
Sucesivas	3815	3399	12,24
<b>PROBAS COMPLEMENTARIAS</b>			
Puncións na tiroide	164	129	27,13

## Medicina Interna

<b>Medicina Interna</b>	<b>2006</b>	<b>2005</b>	<b>% Var.</b>
CONSULTAS EXTERNAS			
Totais	10033	9824	2,13
Primeiras	1789	1857	-3,66
Sucesivas	8244	7967	3,48
PROBAS COMPLEMENTARIAS			
Holter de tensión arterial	400	423	-5,44

<b>Nefroloxía</b>	<b>2006</b>	<b>2005</b>	<b>% Var.</b>
CONSULTAS EXTERNAS			
Totais	3219	3249	-0,92
Primeiras	470	486	-3,29
Sucesivas	2749	2763	-0,51
<b>Interconsultas</b>	137	143	-4,20

<b>Pneumoloxía</b>	<b>2006</b>	<b>2005</b>	<b>% Var.</b>
CONSULTAS EXTERNAS			
Totais	6768	7026	-3,67
Primeiras	1717	1683	2,02
Sucesivas	5051	5343	-5,47
PROBAS COMPLEMENTARIAS			
Broncoscopia	198	232	-14,66
Biopsia bronquial	65	85	-23,53
BAL/C. Telescopado	39	40	-2,50
Biopsia transbronquial	12	13	-7,69
P. A. A. F.	1	2	-50,00
Biopsia pleural	15	33	-54,55
Toracocentese	41	0	100,00
Tubo de torax/ Pleurodese	59	48	22,92
Espujo	9	16	-43,75
Espirometría Basal	7799	8404	-7,20
Espirometría con bd	5897	5562	6,02
Difusión/ Volum. Pulmonares	1551	1082	43,35
Gasometrías	1850	2049	-9,71
Metacolin/broncoprovocación	370	467	-20,77
Polisomnografía	265	524	-49,43

## Medicina Interna

<b>Neuroloxía</b>	<b>2006</b>	<b>2005</b>	<b>% Var.</b>
CONSULTAS EXTERNAS			
Totais	10381	9810	5,82
Primeiras	2718	2482	9,51
Sucesivas	7663	7328	4,57
PROBAS COMPLEMENTARIAS			
Puncións lumbares	17	18	-5,56
Toxinas botulínicas	111	100	11,00

<b>Oncoloxía</b>	<b>2006</b>	<b>2005</b>	<b>% Var.</b>
CONSULTAS EXTERNAS			
Totais	8538	7111	20,07
Primeiras	512	426	20,19
Sucesivas	8026	6685	20,06

<b>Reumatoloxía</b>	<b>2006</b>	<b>2005</b>	<b>% Var.</b>
CONSULTAS EXTERNAS			
Totais	6518	6632	-1,72
Primeiras	2016	1997	0,95
Sucesivas	4502	4635	-2,87
PROBAS COMPLEMENTARIAS			
Biopsias	12	9	33,33
Infiltracións	584	779	-25,03
Artrocentese	80	121	-33,88
Densitometrías	1103	1701	-35,16
Interconsultas	16	14	14,29

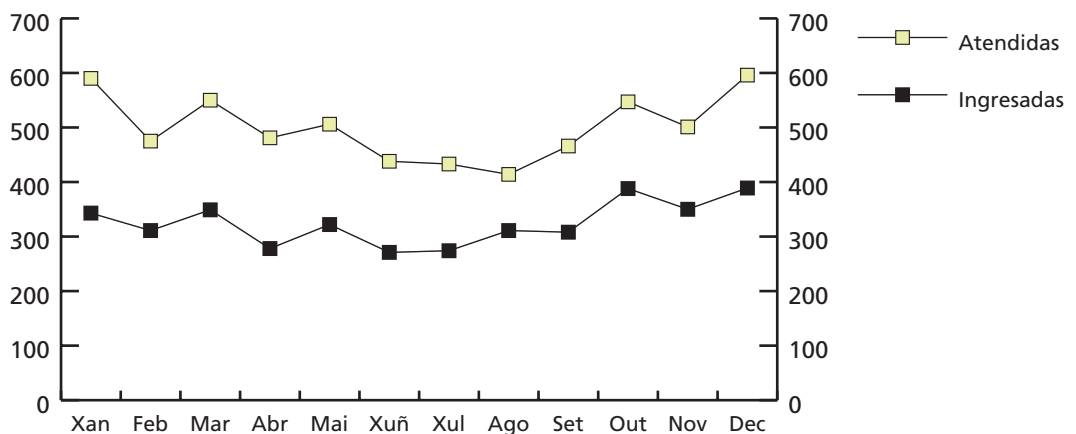
## Medicina Interna

### Medicina Interna

Actividade de Urxencias	2006	2005	% Var.
Total Urxencias	5997	5510	8,84
Ingresos desde urxencias	3894	3483	11,80
Traslados outros centros	1389	1380	0,65
INDICADORES DE URXENCIAS			
Urxencias/día	16,43	15,01	8,84
Relac. Urx. Ingresadas/ atendidas	0,65	0,63	2,72
Presión de Urxencias	0,77	0,71	8,02

### EVOLUCIÓN MENSUAL URXENCIAS

	Atendidas	Ingresadas
<b>Xaneiro</b>	590	343
<b>Febreiro</b>	475	311
<b>Marzo</b>	550	349
<b>Abril</b>	481	278
<b>Maio</b>	506	322
<b>Xuño</b>	438	271
<b>Xullo</b>	433	274
<b>Agosto</b>	414	311
<b>Setembro</b>	466	308
<b>Outubro</b>	547	388
<b>Novembro</b>	501	350
<b>Decembro</b>	596	389



## Medicina Interna

Indicadores de calidade	2006	2005	% Var.
<b>M. Interna</b>			
Porcentaxe de exitus sobre altas	8,36	9,05	-7,54
Porcentaxe de necropsias/ exitus	0,36	0,35	0,00
Porcentaxe de altas con relatorio médico	100,00	100,00	0,00
UNIDADE DE CURTA ESTADÍA			
Porcentaxe de exitus sobre altas	0,96	1,42	-32,45
Porcentaxe de necropsias/ exitus	0,00	0,00	0,00
Porcentaxe de altas con relatorio médico	100,00	100,00	0,00
UNIDADE DE COIDADOS PALIATIVOS			
Porcentaxe de exitus sobre altas	76,54	80,49	-4,90
Porcentaxe de necropsias/ exitus	0,00	0,00	0,00
Porcentaxe de altas con relatorio médico	100,00	100,00	0,00
UNIDADE DE ENFERMIDADES INFECCIOSAS			
Porcentaxe de exitus sobre altas	5,69	7,23	-21,27
Porcentaxe de necropsias/ exitus	0,00	0,00	0,00
Porcentaxe de altas con relatorio médico	100,00	100,00	0,00
<b>Neuroloxía</b>			
Porcentaxe de exitus sobre altas	3,63	4,50	-19,33
Porcentaxe de necropsias/ exitus	0,00	0,00	0,00
Porcentaxe de altas con relatorio médico	100,00	100,00	0,00
<b>Pneumoloxía</b>			
Porcentaxe de exitus sobre altas	0,00	0,00	0,00
Porcentaxe de necropsias/ exitus	0,00	0,00	0,00
Porcentaxe de altas con relatorio médico	100,00	100,00	0,00
<b>Oncoloxía</b>			
Porcentaxe de exitus sobre altas	14,19	25,12	-43,50
Porcentaxe de necropsias/ exitus	0,00	0,00	0,00
Porcentaxe de altas con relatorio médico	100,00	100,00	0,00
<b>Dixestivo</b>			
Porcentaxe de exitus sobre altas	2,74	0,00	100
Porcentaxe de necropsias/ exitus	0,00	0,00	0,00
Porcentaxe de altas con relatorio médico	100,00	100,00	0,00
<b>Cardioloxía</b>			
Porcentaxe de exitus sobre altas	4,00	0,00	100
Porcentaxe de necropsias/ exitus	0,00	0,00	0,00
Porcentaxe de altas con relatorio médico	100,00	100,00	0,00

## Medicina Interna

### C. M. B. D. de Hospitalización

CALIDADE DE BASES DE DATOS	2006	2005	% Var.
<b>M. Interna</b>			
Altas producidas	3336	3173	5,14
Altas codificadas	3336	3173	5,14
Altas válidas	3336	3173	5,14
Media de diagnósticos/alta	7,71	7,05	9,36
Media de procedimientos/alta	1,89	1,87	1,07
<b>Unidade de Curta Estadía</b>			
Altas producidas	312	281	11,03
Altas codificadas	312	281	11,03
Altas válidas	312	281	11,03
Media de diagnósticos/alta	6,27	5,72	9,62
Media de procedimientos/alta	1,51	1,57	-3,82
<b>Unidade de Coidados Paliativos</b>			
Altas producidas	162	123	31,71
Altas codificadas	162	123	31,71
Altas válidas	162	123	31,71
Media de diagnósticos/alta	6,96	7,08	-1,70
Media de procedimientos/alta	0,67	0,72	-6,94
<b>Unidade de Enfermidades Infecciosas</b>			
Altas producidas	246	83	196,39
Altas codificadas	246	83	196,39
Altas válidas	246	83	196,39
Media de diagnósticos/alta	7,12	8,13	-12,42
Media de procedimientos/alta	2,27	2,99	-24,08
<b>Neuroloxía</b>			
Altas producidas	413	422	-2,13
Altas codificadas	413	422	-2,13
Altas válidas	413	422	-2,13
Media de diagnósticos/alta	5,34	5,32	0,38
Media de procedimientos/alta	2,54	2,47	2,83
<b>Pneumoloxía</b>			
Altas producidas	128	359	-64,35
Altas codificadas	128	359	-64,35
Altas válidas	128	359	-64,35
Media de diagnósticos/alta	3,93	2,85	37,89
Media de procedimientos/alta	1,19	1,01	17,82
<b>Oncoloxía</b>			
Altas producidas	155	207	-25,12
Altas codificadas	155	207	-25,12
Altas válidas	155	207	-25,12
Media de diagnósticos/alta	7,13	6,36	12,11
Media de procedimientos/alta	2,07	1,43	44,76
<b>Dixectivo</b>			
Altas producidas	73	65	12,31
Altas codificadas	73	65	12,31
Altas válidas	73	65	12,31
Media de diagnósticos/alta	3,19	2,08	53,37
Media de procedimientos/alta	1,53	1,58	-3,16
<b>Cardioloxía</b>			
Altas producidas	50	0	100,00
Altas codificadas	50	0	100,00
Altas válidas	50	0	100,00
Media de diagnósticos/alta	7,08	0	100,00
Media de procedimientos/alta	1,62	0	100,00

## Medicina Interna

### GRD'S MÁIS FRECUENTES

#### MEDICINA INTERNA

GRD	Descrición do GRD	Episodios	E.M.	Peso medio axustado	%
541	TRAST.RESPIRATORIOS EXC. INFECCIÓN, BRONQUITE, ASMA CON CC MAIOR	240	13,02	2,43	7,19%
87	EDEMA PULMONAR E INSUFICIENCIA RESPIRATORIA	181	11,03	1,59	5,43%
140	ANXINA DE PEITO	176	12,17	0,83	5,28%
127	INSUFICIENCIA CARDÍACA E CHOQUE	166	11,23	1,51	4,98%
88	ENFERMIDADE PULMONAR OBSTRUTIVA CRÓNICA	111	10,99	1,20	3,33%
122	TRAST.CIRCULATORIOS CON IAM SEN COMPL.MAIORES, ALTA CON VIDA	106	12,09	1,59	3,18%
143	DOR TORÁCICA	103	9,31	0,60	3,09%
121	TRAST.CIRCULATORIOS CON IAM E COMPL.MAIORES, ALTA CON VIDA	84	13,70	2,53	2,52%
544	ICC E ARRITMIA CARDÍACA CON CC MAIOR	82	12,30	3,55	2,46%
116	OUTRAS IMPLANTACIÓNS DE MARCAPASOS CARDÍACO PERMANENTE	68	7,54	3,67	2,04%
		1317			39,48%

#### UNIDADE DE CURTA ESTADÍA

GRD	Descrición do GRD	Episodios	E.M.	Peso medio axustado	%
127	INSUFICIENCIA CARDÍACA E CHOQUE	25	7,60	1,54	8,01%
116	OUTRAS IMPLANTACIÓNS DE MARCAPASOS CARDÍACO PERMANENTE	19	2,21	3,67	6,09%
143	DOR TORÁCICA	19	5,37	0,60	6,09%
140	ANXINA DE PEITO	13	9,31	0,84	4,17%
206	TRASTORNOS DE FIGADO EXC. N.MALIGNA, CIRROSE, HEPATITE ALCOHOLICA SEN CC	13	2,62	1,14	4,17%
541	TRAST.RESPIRATORIOS EXC. INFECCIÓN, BRONQUITE, ASMA CON CC MAIOR	13	8,46	2,44	4,17%
118	REVISION DE MARCAPASOS CARDÍACO SUBSTITUCIÓN DE XERADOR	12	2,00	2,06	3,85
131	TRASTORNOS VASCULARES PERIFERICOS SEN CC	11	5,00	0,94	3,53%
138	ARRITMIAS CARDÍACAS E TRASTORNOS DE CONDUCCIÓN CON CC	10	8,70	1,21	3,21
139	ARRITMIAS CARDÍACAS E TRASTORNOS DE CONDUCCIÓN SEN CC	9	5,22	0,76	2,88%
		144			46,15%

#### UNIDADE DE COIDADOS PALIATIVOS

GRD	Descrición do GRD	Episodios	E.M.	Peso medio axustado	%
82	NEOPLASIAS RESPIRATORIAS	18	19,83	1,98	11,11%
172	NEOPLASIA MALIGNA DIXESTIVA CON CC	15	17,33	2,18	9,26%
203	NEOPLASIA MALIGNA DE SISTEMA HEPATOBILIAR OU DE PÁNCREAS	12	22,00	1,82	7,41%
541	TRAST.RESPIRATORIOS EXC. INFECCIÓN, BRONQUITE, ASMA CON CC MAIOR	10	23,20	2,44	6,17%
239	FRACTURAS PATOLÓXICAS E NEOPLASIA MALIGNA MUSCULOESQUELETICA E TECIDO CONECTIVO	9	22,67	2,04	5,56%
64	NEOPLASIA MALIGNA DE OUIDO, NARIZ, BOCA E GORXA	8	9,63	1,81	4,94
552	TRAST. APARELLO DIXESTIVO, EXCEPTO ESOF., GASTROENT. E ULC. NON COMPL. CON CC MAIOR	8	23,63	3,42	4,94%
87	EDEMA PULMONAR E INSUFICIENCIA RESPIRATORIA	7	7,14	1,60	4,32%
557	TRASTORNOS HEPATOBILIARES E DO PÁNCREAS CON CC MAIOR	7	18,57	3,70	4,32%
10	NEOPLASIAS DE SISTEMA NERVIOSO CON CC	6	18,67	2,00	3,70%
		100			61,73%



## Medicina Interna

### UNIDADE DE ENFERMIDADES INFECCIOSAS

GRD	Descrición do GRD	Episodios	E.M.	Peso medio axustado	%
89	PNEUMONÍA SIMPLE E PLEURITE IDADE>17 CON CC	26	8,12	1,41	10,57%
541	TRAST.RESPIRATORIOS EXC. INFECCIÓNS, BRONQUITE, ASMA CON CC MAIOR	26	12,15	2,36	10,57%
90	PNEUMONÍA SIMPLE E PLEURITE IDADE>17 SEN CC	11	7,91	0,86	4,47%
21	MENINXITE VIRICA	8	4,88	0,85	3,25%
278	CELULITE IDADE>17 SEN CC	8	9,63	0,66	3,25%
88	ENFERMIDADE PULMONAR OBSTRUTIVA CRÓNICA	7	8,43	1,20	2,85%
277	CELULITE IDADE>17 CON CC	7	15,14	1,08	2,85%
710	HIV CON DIAG MAIORES RELACIONADOS CON DIAG MAIORES MULT. OU SIGNIF. SEN TB	7	12,14	3,63	2,85%
87	EDEMA PULMONAR E INSUFICIENCIA RESPIRATORIA	6	8,83	1,60	2,44%
569	TRAST. DE RIL E TRACTO URINARIO EXCEPTO INSUFICIENCIA RENAL CON CC MAIOR	6	7,33	1,56	2,44%
		112			45,53%

### NEUROLOXIA

GRD	Descrición do GRD	Episodios	E.M.	Peso medio axustado	%
14	ICTUS CON INFARTO	114	10,85	2,01	27,60%
25	CONVULSIÓNS E CEFALEA IDADE>17 SEN CC	46	5,33	0,82	11,14%
533	OUTROS TRAST. SISTEMA NERVIOSO EXC. AIT, CONVULSIÓNS E CEFALEA CON CC MAIOR	21	27,01	4,55	5,08%
12	TRASTORNOS DEXENERATIVOS DO SISTEMA NERVIOSO	19	6,58	1,55	4,60%
810	HEMORRAXIA INTRACRANIAL	19	14,47	2,57	4,60%
13	ESCLEROSE MÚLTIPLA E ATAXIA CEREBELOSA	17	7,24	1,07	4,12%
832	ISQUEMIA TRANSITORIA	17	7,82	0,87	4,12%
15	ACCIDENTE CEREBROVASCULAR NON ESPECIFICO E OCLUSIÓN PRECEREBRAL SEN INFARTO	13	7,15	1,52	3,15%
24	CONVULSIÓNS E CEFALEA IDADE>17 CON CC	10	8,60	0,99	2,42%
425	REACCIÓN DE ADAPTACIÓN AGUDA E DISFUNCIÓN PSICOSOCIAL	9	11,22	0,82	2,18%
		285			69,01%

### PNEUMOLOXÍA

GRD	Descrición do GRD	Episodios	E.M.	Peso medio axustado	%
35	OUTROS TRASTORNOS DO SISTEMA NERVIOSO SEN CC	67	1,10	0,96	52,34%
100	SIGNOS E SINTOMAS RESPIRATORIOS SEN CC	23	1,13	0,63	17,97%
102	OUTROS DIAGNÓSTICOS DE APARELLO RESPIRATORIO SEN CC	8	1,88	0,64	6,25%
34	OUTROS TRASTORNOS DO SISTEMA NERVIOSO CON CC	7	1,29	1,49	5,47%
82	NEOPLASIAS RESPIRATORIAS	5	3,60	1,63	3,91%
541	TRAST.RESPIRATORIOS EXC. INFECCIÓNS, BRONQUITE, ASMA CON CC MAIOR	5	12,40	2,44	3,91%
432	OUTROS DIAGNÓSTICOS DE TRASTORNO MENTAL	4	1,25	1,08	3,13
87	EDEMA PULMONAR E INSUFICIENCIA RESPIRATORIA	3	7,00	1,60	2,34%
467	OUTROS FACTORES QUE INFLUEN NO ESTADO DE SAÚDE	3	4,33	0,32	2,34
77	OUTROS PROCEDEMENTOS CIRÚRXCOS DE APARELLO RESPIRATORIO SEN CC	1	1,00	1,80	0,78%
		126			98,44%

## Medicina Interna

### ONCOLOXÍA

GRD	Descrición do GRD	Episodios	E.M.	Peso medio axustado	%
410	QUIMIOTERAPIA	25	4,76	1,08	16,13%
82	NEOPLASIAS RESPIRATORIAS	21	16,62	1,98	13,55%
398	TRASTORNO DE S.RETICULOENDOTELIAL E INMUNITARIOS CON CC	11	8,36	1,42	7,01%
10	NEOPLASIAS DE SISTEMA NERVIOSO CON CC	9	13,89	2,22	5,81%
239	FRACTURAS PATOLÓXICAS E NEOPLASIA MALIGNA MUSCULOESQUELETICA E TEC.CONECTIVO	8	8,38	1,77	5,16%
346	NEOPLASIA MALIGNA, APARELLO XENITAL MASCULINO, CON CC	7	14,43	1,86	4,52%
172	NEOPLASIA MALIGNA DIXESTIVA CON CC	6	15,83	2,18	3,87%
203	NEOPLASIA MALIGNA DE SISTEMA HEPATOBILIAR OU DE PÁNCREAS	5	14,00	1,82	3,23%
813	GASTROENTERITE NON BACTERIANA E DOR ABDOMINAL IDADE > 17 CON CC	4	9,50	0,89	2,58%
11	NEOPLASIAS DE SISTEMA NERVIOSO SEN CC	3	7,33	1,29	1,94%
		99			63,87%

### DIXESTIVO

GRD	Descrición do GRD	Episodios	E.M.	Peso medio axustado	%
179	ENFERMIDADE INFLAMATORIA INTESTINAL	21	8,86	1,11	28,77%
183	ESOFAXITE, GASTROENTERITE E TRAST.DIXEST. MISCELÁNEOS IDADE>17 SEN CC	8	3,25	0,77	10,96%
189	OUTROS DIAGNÓSTICOS DE APARELLO DIXESTIVO IDADE>17 SEN CC	8	1,88	0,65	10,96%
777	ESOFAXITE, GASTROENTERITE E TRAST.DIXESTIVOS MISCELÁNEOS IDADE<18 SEN CC	8	0,50	0,68	10,96%
173	NEOPLASIA MALIGNA DIXESTIVA SEN CC	4	2,25	1,14	5,48%
203	NEOPLASIA MALIGNA DE SISTEMA HEPATOBILIAR OU DE PÁNCREAS	4	2,00	1,82	5,48%
206	TRASTORNOS DE FIGADO EXC. N.MALIGNA, CIRROSE, HEPATITE ALCOHOLICA SEN CC	3	2,33	1,14	4,11%
12	TRASTORNOS DEXENERATIVOS DO SISTEMA NERVIOSO	2	3,00	1,55	2,74%
172	NEOPLASIA MALIGNA DIXESTIVA CON CC	2	4,00	2,18	2,74%
202	CIRROSE E HEPATITE ALCOHOLICA	2	1,50	1,50	2,74%
		62			84,93%

### CARDIOLOXIA

GRD	Descrición do GRD	Episodios	E.M.	Peso medio axustado	%
122	TRAST.CIRCULATORIOS CON IAM SEN COMPL.MAIORES, ALTA CON VIDA	12	7,50	1,52	24,00%
140	ANXINA DE PEITO	10	8,40	0,80	20,00%
121	TRAST.CIRCULATORIOS CON IAM E COMPL.MAIORES, ALTA CON VIDA	8	7,63	2,42	16,00%
143	DOR TORÁCICA	5	5,20	0,60	10,00%
116	OUTRAS IMPLANTACIÓNS DE MARCAPASOS CARDÍACO PERMANENTE	3	6,00	3,67	6,00%
138	ARRITMIAS CARDÍACAS E TRASTORNOS DE CONDUCCIÓN CON CC	2	6,50	1,21	4,00%
139	ARRITMIAS CARDÍACAS E TRASTORNOS DE CONDUCCIÓN SEN CC	2	6,00	0,76	4,00%
144	OUTROS DIAGNÓSTICOS DE APARELLO CIRCULATORIO CON CC	2	4,50	1,48	4,00%
145	OUTROS DIAGNÓSTICOS DE APARELLO CIRCULATORIO SEN CC	2	2,50	0,53	4,00%
87	EDEMA PULMONAR E INSUFICIENCIA RESPIRATORIA	1	9,00	1,60	2,00%
		47			94,00%

## Medicina Interna

RECURSOS FÍSICOS	2006	2005	% Var.
<b>M. Interna (*)</b>			
CAMAS			
Asignadas	174	194	-10,44
En funcionamiento	160	151	6,29
Habilitadas	0,77	1,28	0,00
(*) Inclúe UCE, UCP, UEIN, PNML, CAR, ONC e Neuroloxía. A diferenza de camas é debido á eliminación informática de 20 camas no Novoa Santos.			
CONSULTAS EXTERNAS			
Nº de locais	25	25	0,00
Horas de sala asignadas	24199	22874	5,79

ESPECIALIDADES	2006	2005	% Var.
<b>M. Interna</b>			
CAMAS			
Asignadas	110	150	-26,67
En funcionamento	96	107	-9,61
Habilitadas	0,74	1,28	-42,19
CONSULTAS EXTERNAS			
Nº de locais	5	5	0,00
Horas de sala asignadas	3184	3208	-0,74
<b>ONC</b>			
CAMAS			
Asignadas	4	0	100,00
En funcionamento	4	0	100,00
Habilitadas	0	0	0,00
<b>PNML</b>			
CAMAS			
Asignadas	2	0	100,00
En funcionamento	2	0	100,00
Habilitadas	0	0	0,00
<b>CAR</b>			
CAMAS			
Asignadas	12	0	100,00
En funcionamento	12	0	100,00
Habilitadas	0	0	0,00
<b>UCE</b>			
CAMAS			
Asignadas	12	12	0,00
En funcionamento	12	12	0,00
Habilitadas	0	0	0,00

**Medicina Interna**

<b>UCP</b>			
CAMAS			
Asignadas	10	10	0,00
En funcionamiento	10	10	0,00
Habilitadas	0	0	0,00
<b>UEIN</b>			
CAMAS			
Asignadas	12	12	0,00
En funcionamiento	12	12	0,00
Habilitadas	0	0	0,00
<b>Neuroloxía</b>			
CAMAS			
Asignadas	12	10	17,58
En funcionamiento	12	10	17,58
Habilitadas	0,03	0,00	0,00
CONSULTAS EXTERNAS			
Nº locais	1	1	0,00
Horas de sala asignadas	3094	2914	6,19
<b>Alergloxía</b>			
CONSULTAS EXTERNAS			
Nº locais	2	2	0,00
Horas de sala asignadas	2113	1969	7,28
<b>Cardioloxía</b>			
CONSULTAS EXTERNAS			
Nº locais	3	3	0,00
Horas de sala asignadas	2950	2921	1,01
<b>Dixestivo</b>			
CONSULTAS EXTERNAS			
Nº locais	3	3	0,00
Horas de sala asignadas	2167	2052	5,60
<b>Endocrinoloxía</b>			
CONSULTAS EXTERNAS			
Nº locais	4	4	0,00
Horas de sala asignadas	1770	1562	13,32
<b>Nefroloxía</b>			
CONSULTAS EXTERNAS			
Nº locais	1	1	0,00
Horas de sala asignadas	1231	1224	0,59

## Medicina Interna

<b>Pneumoloxía</b>			
CONSULTAS EXTERNAS			
Nº locais	2	2	0,00
Horas de sala asignadas	1716	1766	-2,84
<b>Oncoloxía</b>			
CONSULTAS EXTERNAS			
Nº locais	1	1	0,00
Horas de sala asignadas	3916	3215	21,81
<b>Reumatoloxía</b>			
CONSULTAS EXTERNAS			
Nº locais	3	3	0,00
Horas de sala asignadas	2057	2043	0,71

<b>Recursos humanos</b>	<b>2006</b>	<b>2005</b>	<b>% Var.</b>
<b>PERSOAL FACULTATIVO</b>			
Xefe de Servizo	1	1	0,00
Xefe de Sección (*)	6	4	50,00
F.E.A.S e adxuntos	38	44	-13,64
Alergoloxía	2	2	0,00
Cardioloxía	5	6	-16,67
Dixestivo	3	4	-25,00
Endocrinoloxía	2	2	0,00
M. Interna	10	13	-23,08
Nefroloxía	2	2	0,00
Pneumoloxía	5	5	0,00
Neuroloxía	3	4	-25,00
Oncoloxía	4	4	0,00
Reumatoloxía	2	2	0,00
M.I.R	10	5	100,00

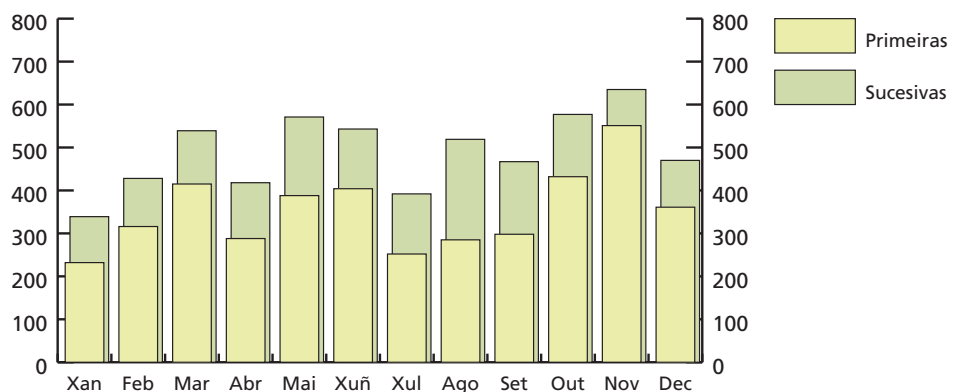
(\*) 4 pertencen a Med.Interna, 1 a Cardioloxía e 1 a Neuroloxía.

## Medicina Interna REHABILITACIÓN

Consultas externas	2006	2005	% Var.
TOTAIS	10120	9364	8,07
PRIMEIRAS	4222	3873	9,01
SUCESIVAS	5898	5491	7,41
CONSULTAS XERARQUIZADAS			
Totais	9758	9024	8,13
Primeiras	4143	3824	8,34
Sucesivas	5615	5200	7,98
CONSULTAS REHABILITACIÓN INFANTIL			
Totais	362	340	6,47
Primeiras	79	49	61,22
Sucesivas	283	291	-2,75
INDICADORES DE CONSULTAS			
Consultas por día e sala	20,49	18,88	8,51
Consultas sucesivas/primeiras	1,40	1,42	-1,47
Consultas por facultativo/día	10,24	9,44	8,51
Consultas primeiras procedentes A. Primaria	20%	21%	-4,55
<b>Interconsultas</b>	594	573	3,67

## EVOLUCIÓN MENSUAL CONSULTAS EXTERNAS

	Totais	Primeiras	Sucesivas
<b>Xaneiro</b>	571	232	339
<b>Febreiro</b>	744	316	428
<b>Marzo</b>	954	415	539
<b>Abril</b>	706	288	418
<b>Maio</b>	959	388	571
<b>Xuño</b>	947	404	543
<b>Xullo</b>	644	252	392
<b>Agosto</b>	804	285	519
<b>Setembro</b>	765	298	467
<b>Outubro</b>	1009	432	577
<b>Novembro</b>	1186	551	635
<b>Decembro</b>	831	361	470



## Rehabilitación

<b>Fisioterapia</b>	<b>2006</b>	<b>2005</b>	<b>% Var.</b>
<b>CINESITERAPIA</b>			
Pac. Ambulantes	3548	2825	25,59
Sesiones	38166	31739	20,25
Sesiones/pac. Ambulante	10,76	11,24	-4,25
Pac. Ingresados	308	323	-4,64
Sesiones	2327	2332	-0,21
Sesiones/Pac. Ingresados	7,56	7,22	4,65
<b>HIDROTERAPIA</b>			
Pac. Ambulantes	182	230	-20,87
Sesiones	1753	2520	-30,44
Sesiones/pac. Ambulante	9,63	10,96	-12,09
<b>ELECTROTERAPIA</b>			
Pac. Ambulantes	2245	1925	16,62
Sesiones	25005	21935	14,00
Sesiones/pac. Ambulante	11,14	11,39	-2,25
<b>TERMOTERAPIA</b>			
Pac. Ambulantes	844	902	-6,43
Sesiones	9232	10206	-9,54
Sesiones/pac. Ambulante	10,94	11,31	-3,33

<b>Terapia ocupacional</b>	<b>2006</b>	<b>2005</b>	<b>% Var.</b>
Pac. Ambulantes	494	545	-9,36
Sesiones	4620	5694	-18,86
Sesiones/pac. Ambulante	9,35	10,45	-10,49
Pac. Ingresados	4	2	100,00
Sesiones	17	6	183,33
Sesiones/Pac. Ingresados	4,25	3,00	41,67

<b>Rehabilitación infantil</b>	<b>2006</b>	<b>2005</b>	<b>% Var.</b>
<b>FISIOTERAPIA</b>			
Pac. Ambulantes	193	186	3,76
Sesiones	997	962	3,64
Sesiones/pac. Ambulante	5,17	5,17	-0,12
<b>TERAPIA OCUPACIONAL</b>			
Pac. Ambulantes	128	137	-6,57
Sesiones	618	670	-7,76
Sesiones/pac. Ambulante	4,83	4,89	-1,28
<b>LOGOPEDIA</b>			
Pac. Ambulantes	166	190	-12,63
Sesiones	493	646	-23,68
Sesiones/pac. Ambulante	2,97	3,40	-12,65

## Rehabilitación

PSICOMOTRICIDADE			
Pac. Ambulantes	169	176	-3,98
Sesións	559	550	1,64
Sesións/pac. Ambulante	3,31	3,13	5,85

TOTAL	2006	2005	% Var.
<b>Pacientes</b>	8281	7441	11,29
Ambulantes	7969	7116	11,99
Ingresados	312	325	-4,00
<b>Sesións</b>	83787	77260	8,45
Ambulantes	81443	74922	8,70
Sesións/paciente Ambulante	10,22	10,53	-2,93
Ingresados	2344	2338	0,26
Sesións/paciente Ingresado	7,51	7,19	4,43

Recursos físicos	2006	2005	% Var.
CONSULTAS EXTERNAS			
Nº locais	2	2	0,00
Horas de sala asignadas	1553	1689	-8,03

Recursos humanos	2006	2005	% Var.
PERSONAL FACULTATIVO			
Xefe de Servizo	1	1	0,00
FEAS	3	3	0,00
PERSONAL SANITARIO NON FACULTATIVO			
Supervisora Fisioterapeuta	1	1	0,00
Fisioterapeuta	10	10	0,00
Terapeutas ocupacionais	3	3	0,00
Logopeda	1	1	0,00
Psicomotricista	1	1	0,00
Aux. clínica	3	3	0,00

Hospitalización ao Domicilio	2006	2005	% Var.
Ingresos	161	196	-17,86
Estadías	3959	2999	32,01
Altas	157	199	-21,11
Estadia media	24,59	15,30	60,71

Consultas	2006	2004	% Var.
Facultativas	1966	1877	4,74
Enfermería	2577	2064	24,85



## **Área de Obstetricia e Xinecoloxía**

Xinecoloxía

Obstetricia

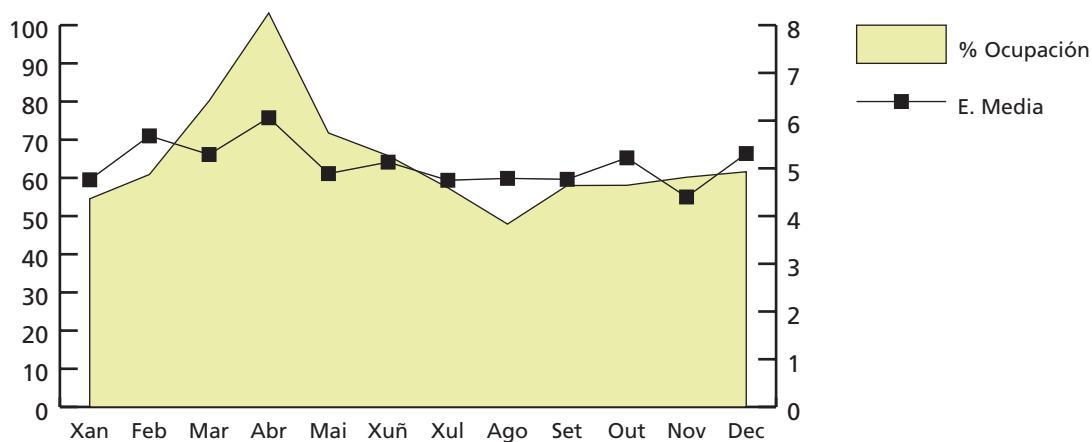
## Xinecoloxía

### ACTIVIDADE ASISTENCIAL

Hospitalización	2006	2005	% Var.
INGRESOS TOTAIS	927	859	7,92
Ingresos programados	302	322	-6,21
Ingresos urxentes	596	502	18,73
Traslados internos	29	35	-17,14
ESTADÍAS TOTAIS	4732	4748	-0,34
ALTAS TOTAIS	901	839	7,39
Altas melloría (fin de coidados)	888	830	6,99
Altas traslado	0	1	-100,00
Altas voluntarias	11	7	57,14
Altas exitus	2	1	100,00
Interconsultas	57	55	3,64

### EVOLUCIÓN MENSUAL

	Ingresos	Estadías	E. Media	% Ocupación
<b>Xaneiro</b>	71	338	4,76	54,52
<b>Febreiro</b>	60	341	5,68	60,89
<b>Marzo</b>	94	497	5,29	80,16
<b>Abril</b>	101	612	6,06	103,19
<b>Maio</b>	91	445	4,89	71,77
<b>Xuño</b>	77	395	5,13	65,83
<b>Xullo</b>	75	356	4,75	57,42
<b>Agosto</b>	62	297	4,79	47,90
<b>Setembro</b>	73	348	4,77	58,00
<b>Outubro</b>	69	360	5,22	58,06
<b>Novembro</b>	82	361	4,40	60,17
<b>Decembro</b>	72	382	5,31	61,61



**Xinecoloxía**

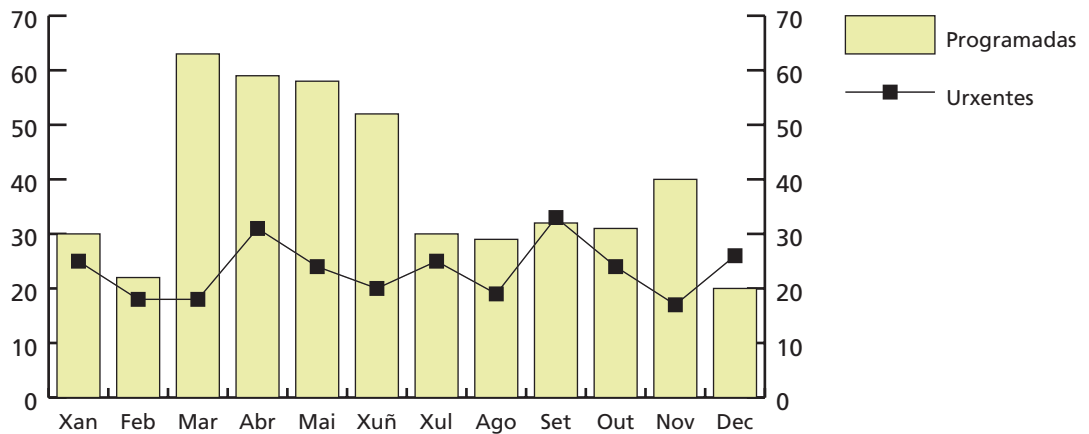
<b>Indicadores de Hospitalización</b>	<b>2006</b>	<b>2005</b>	<b>% Var.</b>
Estadía media	5,10	5,53	-7,65
Índice de ocupación	64,89	65,04	-0,23
Índice de rotación	46,40	42,95	8,03
Frecuencia Hospitalaria	9,55	9,36	1,94
Porcentaxe de programación	32,58%	37,49%	-13,09
Taxa de mortalidade	0,22	0,12	85,33
Taxa de infección Hospitalaria	3,22	4,29	-24,94

<b>Actividade cirúrxica</b>	<b>2006</b>	<b>2005</b>	<b>% Var.</b>
Intervencións totais	746	744	0,27
Intervencións programadas	466	508	-8,27
CMA	113	134	-15,67
Intervencións urxentes	280	236	18,64
Intervencións ambulantes	6	0	100,00
Porcentaxe de cancelamentos	5,67	2,31	145,45
<b>HORAS DE QUIRÓFANO</b>			
Dispoñíbeis	748,98	971,00	-22,87
Utilizadas	507,32	659,67	-23,09
Utilizadas en int. Ambulantes	60,00	77,92	-23,00
<b>INDICADORES CIRÚRXICOS</b>			
Estadía media preoperatoria	2,16	1,95	10,90
Rendemento quirófanos	67,73	67,94	-0,31
Intervencións programadas/ día	4,36	3,66	18,92
Intervencións urxentes/ día	0,77	0,65	18,64

**EVOLUCIÓN MENSUAL DE INTERVENCIÓNES**

	<b>Totais</b>	<b>Programadas</b>	<b>Urxentes</b>
<b>Xaneiro</b>	55	30	25
<b>Febreiro</b>	40	22	18
<b>Marzo</b>	81	63	18
<b>Abril</b>	90	59	31
<b>Maio</b>	82	58	24
<b>Xuño</b>	72	52	20
<b>Xullo</b>	55	30	25
<b>Agosto</b>	48	29	19
<b>Setembro</b>	65	32	33
<b>Outubro</b>	55	31	24
<b>Novembro</b>	57	40	17
<b>Decembro</b>	46	20	26

## Xinecoloxía

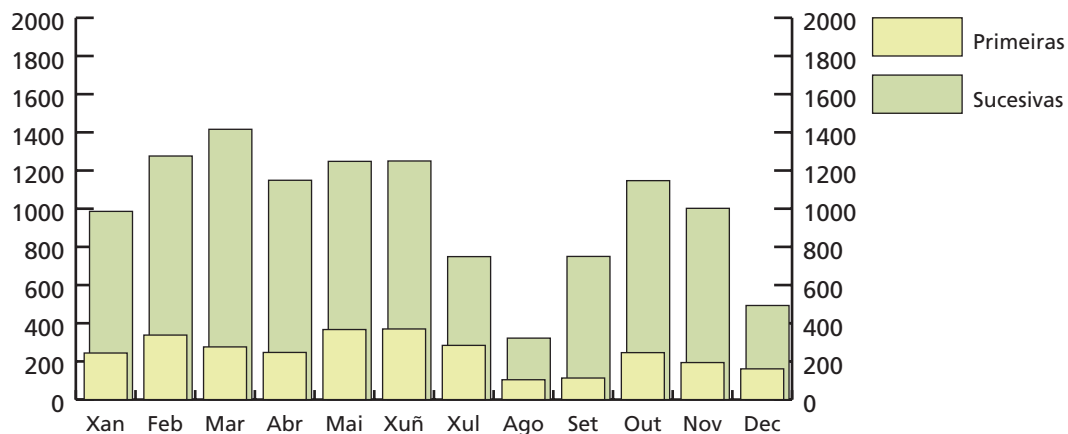


Consultas externas	2006	2005	% Var.
TOTAIS	14732	19998	-26,33
PRIMEIRAS	2944	6508	-54,76
SUCESIVAS	11788	13490	-12,62
CONSULTAS XERARQUIZADOS			
Totais	14732	19998	-26,33
Primeiras	2944	6508	-54,76
Sucesivas	11788	13490	-12,62
C. DE ORIENTACIÓN FAMILIAR			
C. de Xinecoloxía			
Totais	6099	7004	-12,92
Primeiras	857	1202	-28,70
Sucesivas	5242	5802	-9,65
INDICADORES DE CONSULTAS			
Consultas por día e sala	19,80	20,24	-2,17
Consultas sucesivas/primeiras	4,00	2,07	93,17
Consultas por facultativo/día	5,68	7,20	-21,10
Consultas primeiras procedentes A. Primaria	46%	70%	-34,50

## Xinecoloxía

### EVOLUCIÓN MENSUAL CONSULTAS EXTERNAS

	Totais	Primeiras	Sucesivas
<b>Xaneiro</b>	1230	244	986
<b>Febreiro</b>	1614	338	1276
<b>Marzo</b>	1692	276	1416
<b>Abril</b>	1396	247	1149
<b>Maio</b>	1615	367	1248
<b>Xuño</b>	1620	370	1250
<b>Xullo</b>	1033	284	749
<b>Agosto</b>	426	104	322
<b>Setembro</b>	863	113	750
<b>Outubro</b>	1393	246	1147
<b>Novembro</b>	1196	194	1002
<b>Decembro</b>	654	161	493



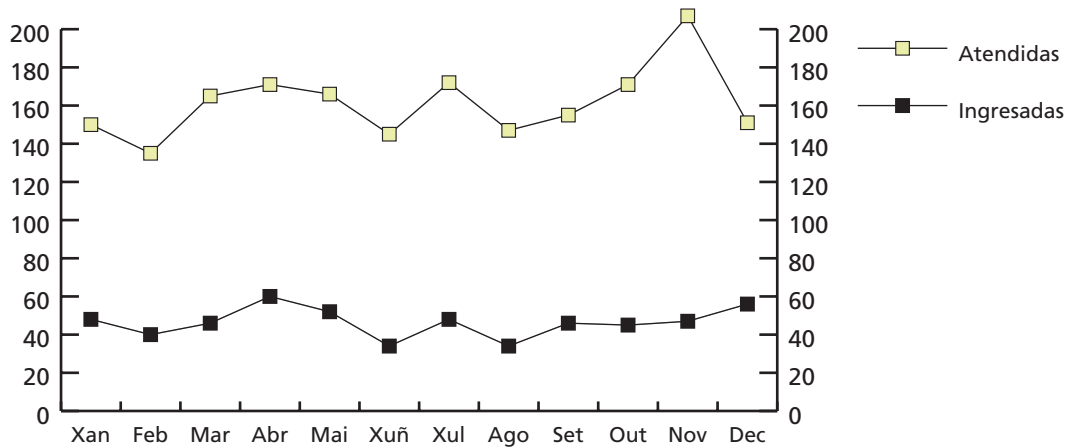
Actividade de Urxencias	2006	2005	% Var.
Total Urxencias	1935	1634	18,42
Ingresos desde urxencias	556	461	20,61
Traslados outros centros	0	0	

Indicadores de Urxencias	2006	2005	% Var.
Urxencias/día	5,30	4,48	18,42
Relac. Urx. Ingresadas/ atendidas	0,29	0,28	1,85
Presión de Urxencias	0,60	0,54	11,76

## Xinecoloxía

### EVOLUCIÓN MENSUAL URXENCIAS

	Atendidas	Ingresadas
<b>Xaneiro</b>	150	48
<b>Febreiro</b>	135	40
<b>Marzo</b>	165	46
<b>Abril</b>	171	60
<b>Maio</b>	166	52
<b>Xuño</b>	145	34
<b>Xullo</b>	172	48
<b>Agosto</b>	147	34
<b>Setembro</b>	155	46
<b>Outubro</b>	171	45
<b>Novembro</b>	207	47
<b>Decembro</b>	151	56



Outra actividade	2006	2005	% Var.
Ecografías	3256	3950	-17,57
Citoloxías	2744	4891	-43,90
Biopsias	176	148	18,92
Polipectomías	185	120	54,17
DIU	12	15	-20,00
Amniocentese	202	201	0,50
Criocoagulación	46	24	91,67
Legrados	476	319	49,22
Colposcopias	276	162	70,37
Histeroscopias	299	285	4,91
Cultivos	271	249	8,84
T.P.C.	12	29	-58,62
Vulvoscopias	16	12	33,33

## Xinecoloxía

Indicadores de calidade	2006	2005	% Var.
Porcentaxe de exitos sobre altas	0,22	0,12	86,24
Porcentaxe de necropsias/ exitos	0,00	0,00	
Porcentaxe de altas con informe	100,00	100,00	0,00

## CMBD DE HOSPITALIZACIÓN

Calidade de Bases de datos	2006	2005	% Var.
Altas producidas	901	839	7,39
Altas codificadas	901	839	7,39
Altas válidas	901	839	7,39
Media de diagnósticos/ alta	2,91	2,57	13,23
Media de procedementos/ alta	1,82	1,57	15,92

GRD	Descrición do GRD	Episodios	E.M.	Peso medio axustado	%
381	ABORTO CON DILATACIÓN E LEGRADO, ASPIRACIÓN OU HISTEROTOMIA	173	3,01	0,47	19,20%
359	PROC. SOBRE ÚTERO E ANEXOS POR CA.IN SITU E PROCESO NON MALIGNO SEN CC	135	6,16	1,14	14,98%
364	DILATACIÓN E LEGRADO, CONIZACIÓN EXCEPTO POR NEOPLASIA MALIGNA	80	4,35	0,61	8,88
380	ABORTO SEN DILATACIÓN E LEGRADO	69	3,16	0,31	7,66%
383	OUTROS DIAGNÓSTICOS ANTEPARTO CON COMPLICACIÓNS MÉDICAS	63	4,35	0,54	6,99%
369	TRASTORNOS MENSTRUAIS E OUTROS PROBLEMAS DO APARELLO XENITAL FEMININO	58	2,98	0,37	6,44%
358	PROC. SOBRE ÚTERO E ANEXOS POR CA. IN SITU E PROCESO NON MALIGNO CON CC	56	8,70	1,43	6,22%
360	PROCEDEMENTOS SOBRE VAXINA, CERVIX & VULVA	29	3,62	0,75	3,22%
379	AMEAZA DE ABORTO	27	5,00	0,39	3,00%
363	DILATACIÓN E LEGRADO, CONIZACIÓN E RADIO-IMPLANTE POR NEOPLASIA MALIGNA	25	5,84	1,04	2,77%
		715			79,36%

Recursos físicos	2006	2005	% Var.
CAMAS			
Asignadas	20	20	0,00
En funcionamento	20	20	0,00
Habilitadas	0,01	0,02	-50,00
QUIRÓFANOS			
Horas de quirófano asignadas	748,98	971,00	-22,87
CONSULTAS EXTERNAS			
Nº locais	3	4	-25,00
Horas de sala asignadas	1400,80	2143,55	-34,65

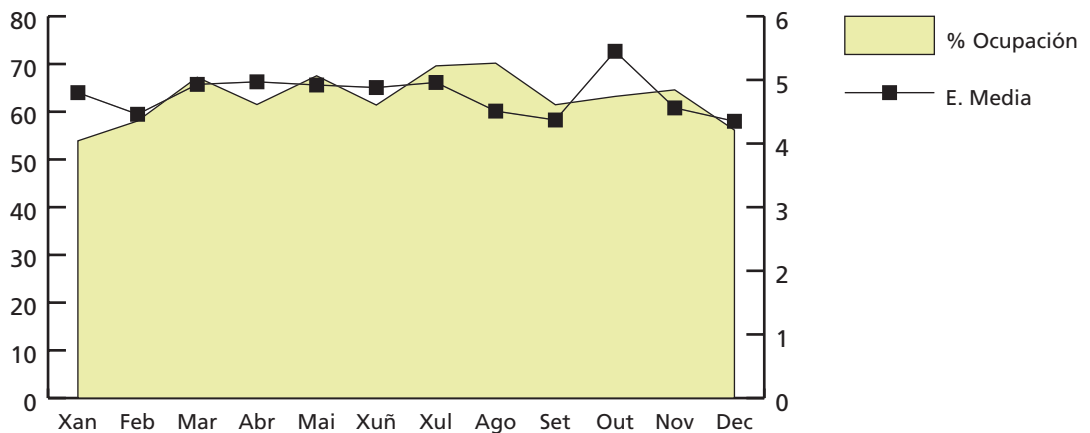
## Obstetricia

### ACTIVIDADE ASISTENCIAL

Hospitalización	2006	2005	% Var.
INGRESOS TOTAIS	1519	1587	-4,28
Ingresos programados	0	0	
Ingresos urxentes	1506	1582	-4,80
Traslados internos	13	5	160,00
ESTADÍAS TOTAIS	7217	7294	-1,06
ALTAS TOTAIS	1489	1564	-4,80
Altas melloría (fin de coidados)	1458	1532	-4,83
Altas traslado	2	0	100,00
Altas voluntarias	29	32	-9,38
Altas exitus	0	0	
PARTOS	1225	1244	-1,53
CesáreaS	299	294	1,70

### EVOLUCIÓN MENSUAL

	Ingresos	Estadías	E. Media	% Ocupación
<b>Xaneiro</b>	108	518	4,80	53,90
<b>Febreiro</b>	113	504	4,46	58,06
<b>Marzo</b>	131	646	4,93	67,22
<b>Abril</b>	115	572	4,97	61,51
<b>Maio</b>	132	649	4,92	67,53
<b>Xuño</b>	117	571	4,88	61,40
<b>Xullo</b>	135	669	4,96	69,61
<b>Agosto</b>	154	694	4,51	70,18
<b>Setembro</b>	135	590	4,37	61,46
<b>Outubro</b>	115	627	5,45	63,21
<b>Novembro</b>	136	620	4,56	64,58
<b>Decembro</b>	128	557	4,35	56,15





## Obstetricia

Indicadores de Hospitalización	2006	2005	% Var.
Estadía media	4,75	4,60	3,37
Índice de ocupación	62,95	64,44	-2,31
Índice de rotación	48,36	51,18	-5,51
Frecuencia Hospitalaria	36,68	38,61	-4,98
Taxa de mortalidade	0,00	0,00	
Taxa de infección Hospitalaria	2,48	1,53	62,09

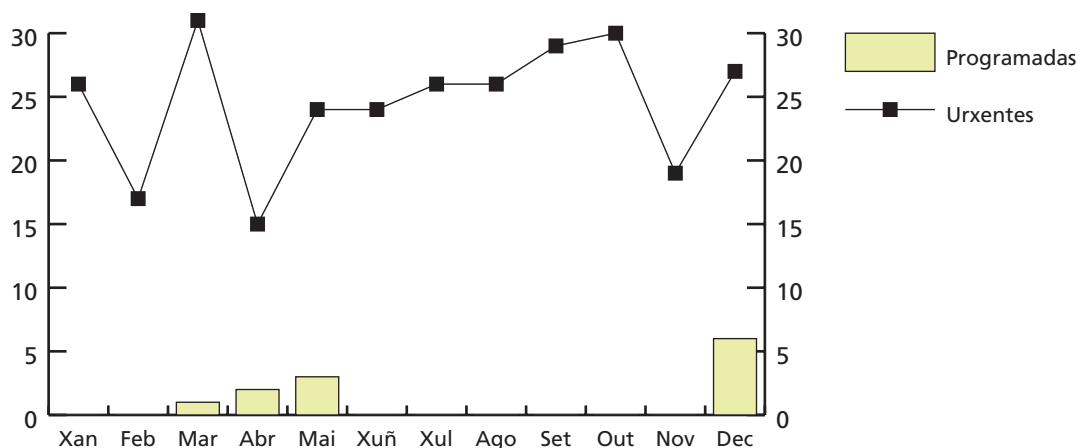
Actividade cirúrxica	2006	2005	% Var.
Intervencións totais	300	304	-1,32
Intervencións programadas	6	29	-79,31
Intervencións urxentes	294	275	6,91
Porcentaxe de cancelamentos	0,00	0,00	
HORAS DE QUIRÓFANO			
Dispoñíbeis	13,00	50,00	-74,00
Utilizadas	8,00	37,08	-78,43
Utilizadas en int. Ambulantes	0,00	0,00	

Indicadores cirúrxicos	2006	2005	% Var.
Estadía media preoperatoria	5,17	1,14	354,04
Rendemento quirófanos	61,54	74,16	-17,02
Intervencións programadas/ día	1,00	1,16	-13,79
Intervencións urxentes/ día	0,81	0,75	6,91

## EVOLUCIÓN MENSUAL DE INTERVENCIÓNES

	Totais	Programadas	Urxentes
<b>Xaneiro</b>	26	0	26
<b>Febreiro</b>	17	0	17
<b>Marzo</b>	32	1	31
<b>Abril</b>	17	2	15
<b>Maio</b>	27	3	24
<b>Xuño</b>	24	0	24
<b>Xullo</b>	26	0	26
<b>Agosto</b>	26	0	26
<b>Setembro</b>	29	0	29
<b>Outubro</b>	30	0	30
<b>Novembro</b>	19	0	19
<b>Decembro</b>	27	0	27

## Obstetricia



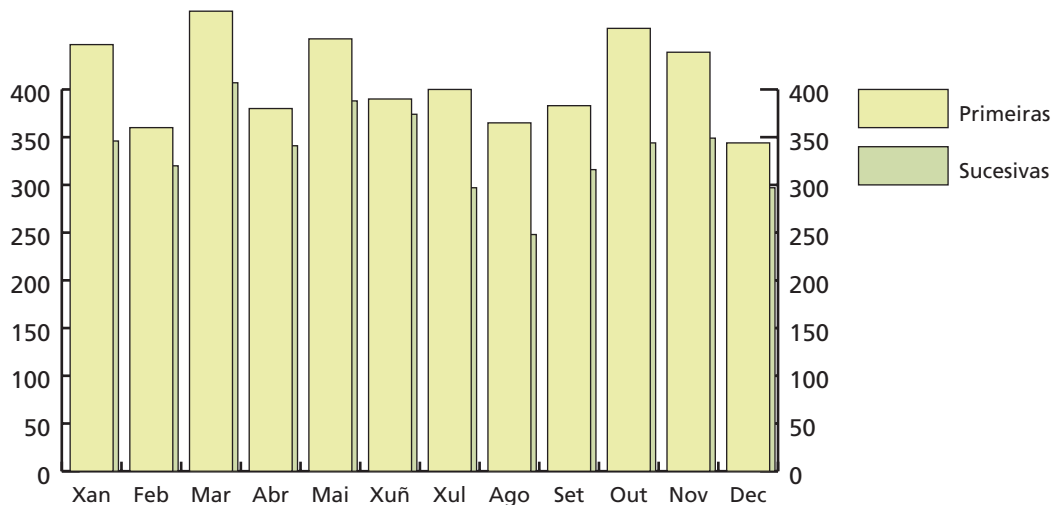
Consultas externas	2006	2005	% VAR.
TOTAIS	7993	7483	6,82
PRIMEIRAS	4377	3900	12,23
SUCESIVAS	3616	3583	0,92
CONSULTAS XERARQUIZADOS			
Totais	6688	5895	13,45
Primeiras	3942	3347	17,78
Sucesivas	2746	2548	7,77
CONSULTAS COTA			
Totais	1305	1588	-17,82
Primeiras	435	553	-21,34
Sucesivas	870	1035	-15,94
CONSULTAS C.S. AS PONTES			
Totais	941	899	4,67
Primeiras	530	499	6,21
Sucesivas	411	400	2,75

Indicadores de consultas	2006	2005	% VAR.
Consultas por día e sala	10,79	7,54	43,00
Consultas sucesivas/ primeiras	0,83	0,92	-10,08
Consultas por facultativo/ día	7,19	6,29	14,40
Consultas primeiras procedentes A. Primaria	31%	34%	-11,03

## Obstetricia

### EVOLUCIÓN MENSUAL CONSULTAS EXTERNAS

	Totais	Primeiras	Sucesivas
<b>Xaneiro</b>	793	447	346
<b>Febreiro</b>	680	360	320
<b>Marzo</b>	889	482	407
<b>Abril</b>	721	380	341
<b>Maio</b>	841	453	388
<b>Xuño</b>	764	390	374
<b>Xullo</b>	697	400	297
<b>Agosto</b>	613	365	248
<b>Setembro</b>	699	383	316
<b>Outubro</b>	808	464	344
<b>Novembro</b>	788	439	349
<b>Decembro</b>	641	344	297



Actividade de Urxencias	2006	2005	% Var.
Total Urxencias	2916	3408	-14,44
Ingresos desde urxencias	1497	1574	-4,89
Traslados outros centros	1	0	100,00

Indicadores de Urxencias	2006	2005	% Var.
Urxencias/día	7,99	9,34	-14,44
Relac. Urx. Ingresadas/ atendidas	0,51	0,46	11,16
Presión de Urxencias	0,99	0,99	-0,63

## Obstetricia

### EVOLUCIÓN MENSUAL URXENCIAS

	Atendidas	Ingresadas
<b>Xaneiro</b>	238	106
<b>Febreiro</b>	214	110
<b>Marzo</b>	245	132
<b>Abril</b>	239	114
<b>Maio</b>	260	131
<b>Xuño</b>	225	118
<b>Xullo</b>	239	129
<b>Agosto</b>	301	152
<b>Setembro</b>	268	135
<b>Outubro</b>	221	114
<b>Novembro</b>	240	131
<b>Decembro</b>	226	125

Indicadores de calidade	2006	2005	% Var.
Porcentaxe de exitus sobre altas	0,00	0,00	#DIV/0!
Porcentaxe de necropsias/ exitus	85,71	90,91	-5,71
Porcentaxe de altas con informe	100,00	100,00	
Nacidos de 1000 grs., ou máis	1241	1259	-1,43
Mortes perinatais precoces	7	11	-36,36
Mortalidade perinatal (tanto por mil)	5,6	8,7	-35,63

### C. M. B. D. DE HOSPITALIZACIÓN

Calidade de Bases de datos	2006	2005	% Var.
Altas producidas	1489	1564	-4,80
Altas codificadas	1489	1564	-4,80
Altas válidas	1489	1564	-4,80
Media de diagnósticos/ alta	4,75	3,72	27,69
Media de procedementos/ alta	1,85	1,60	15,63

GRD	Descrición do GRD	Episodios	E.M.	Peso medio axustado	%
373	PARTO SEN COMPLICACIÓNS	594	3,96	0,56	39,89%
372	PARTO CON COMPLICACIÓNS	327	4,40	0,69	21,96%
371	CESÁREA, SEN COMPLICACIÓNS	163	8,07	0,84	10,95%
383	OUTROS DIAGNÓSTICOS ANTEPARTO CON COMPLICACIÓNS MÉDICAS	134	3,91	0,52	9,00%
370	CESÁREA, CON COMPLICACIÓNS	106	9,02	1,05	7,12%
382	FALSO TRABALLO DE PARTO	67	2,13	0,14	4,50%
379	AMEAZA DE ABORTO	33	3,33	0,39	2,22%
467	OUTROS FACTORES QUE INFLÚEN NO ESTADO DE SAÚDE	24	3,17	0,32	1,61%
384	OUTROS DIAGNÓSTICOS ANTEPARTO SEN COMPLICACIÓNS MÉDICAS	14	3,50	0,36	0,94%
651	CESÁREA DE ALTO RISCO SEN CC	9	10,44	1,02	0,60%
		1471			98,79%

**Obstetricia**

<b>Recursos físicos</b>	<b>2006</b>	<b>2005</b>	<b>% Var.</b>
<b>CAMAS</b>			
Asignadas	31	31	-0,03
En funcionamento	31	31	-0,03
Habilitadas	0,34	0,29	0,00
Paritorios	2	2	0,00
<b>QUIRÓFANOS</b>			
Horas de quirófano asignadas	13,00	50,00	-74,00
<b>CONSULTAS EXTERNAS</b>			
Nº locais	3	4	-25,00
Horas de sala asignadas	1729	1487	16,32

<b>Recursos humanos (*)</b>	<b>2006</b>	<b>2005</b>	<b>% Var.</b>
<b>PERSOAL FACULTATIVO</b>			
Xefe de Servizo	1	1	0,00
Xefe de Sección	2	2	0,00
FEAS e adxuntos	11	11	0,00
Médicos de cota	1	2	-50,00
MIR	4	4	0,00

(\*) Obstetricia e Xinecoloxía.

**Area de pediatria**

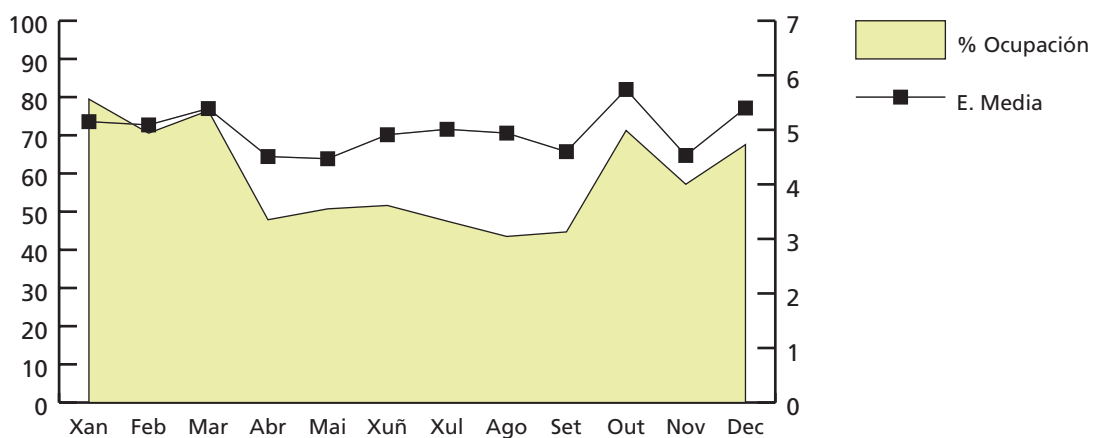
## Pediatría

### ACTIVIDADE ASISTENCIAL

Hospitalización	2006	2005	% Var.
INGRESOS TOTAIS	1419	1636	-13,26
Ingresos programados	0	0	0,00
Ingresos Urxentes	1413	1633	-13,47
Traslados internos	6	3	100,00
ESTADÍAS TOTAIS	7110	7260	-2,07
ALTAS TOTAIS	1418	1622	-12,58
Altas melloría (fin de coidados)	1405	1595	-11,91
Altas traslado	13	23	-43,48
Altas voluntarias	0	2	-100,00
Altas exitus	0	2	-100,00
Interconsultas	616	665	-7,37

### EVOLUCIÓN MENSUAL

	Ingresos	Estadías	E. Media	% Ocupación
<b>Xaneiro</b>	158	813	5,15	79,47
<b>Febreiro</b>	128	652	5,09	70,56
<b>Marzo</b>	145	782	5,39	76,44
<b>Abril</b>	105	474	4,51	47,88
<b>Maio</b>	116	519	4,47	50,73
<b>Xuño</b>	104	511	4,91	51,62
<b>Xullo</b>	97	486	5,01	47,51
<b>Agosto</b>	90	445	4,94	43,50
<b>Setembro</b>	96	442	4,60	44,69
<b>Outubro</b>	127	729	5,74	71,26
<b>Novembro</b>	125	566	4,53	57,17
<b>Decembro</b>	128	691	5,40	67,55



## Pediatría

Indicadores de Hospitalización	2006	2005	% Var.
Estadía media	5,01	4,44	12,91
Índice de ocupación	59,03	60,27	-2,06
Índice de rotación	43,00	49,58	-13,27
Frecuencia Hospitalaria	74,40	86,40	-13,89
Taxa de mortalidade	0,00	0,12	-100,00
Taxa de infección Hospitalaria	1,90	1,79	6,15

Hospitalización	2006	2005	% Var.
UCI PEDIÁTRICA			
INGRESOS TOTAIS	169	177	-4,52
Ingresos programados	0	0	0,00
Ingresos Urgentes	169	177	-4,52
Traslados internos	0	0	0,00
ESTADÍAS TOTAIS	1306	1192	9,56
ALTAS TOTAIS	168	176	-4,55
Altas melloría (fin de cuidados)	163	167	-2,40
Altas traslado	5	8	-37,50
Altas voluntarias	0	0	0,00
Altas exitus	0	1	-100,00
Traslados internos	0	0	0,00

Indicadores de Hospitalización	2006	2005	% Var.
Estadía media	7,73	6,73	14,75
Índice de ocupación	71,56	65,32	9,55
Índice de rotación	33,80	35,40	-4,52
Frecuencia Hospitalaria	8,86	9,35	-5,21
Taxa de mortalidade	0,00	0,57	-100,00

Consultas externas	2006	2005	% Var.
CONSULTAS DE HOSPITAL			
TOTAIS	2717	2664	1,99
PRIMEIRAS	875	890	-1,69
SUCESIVAS	1842	1774	3,83
CONSULTAS DE NEONATOS *			
Totais	501	546	-8,24
Primeiras	213	279	-23,66
Sucesivas	288	267	7,87

\* Incluídas no total das consultas

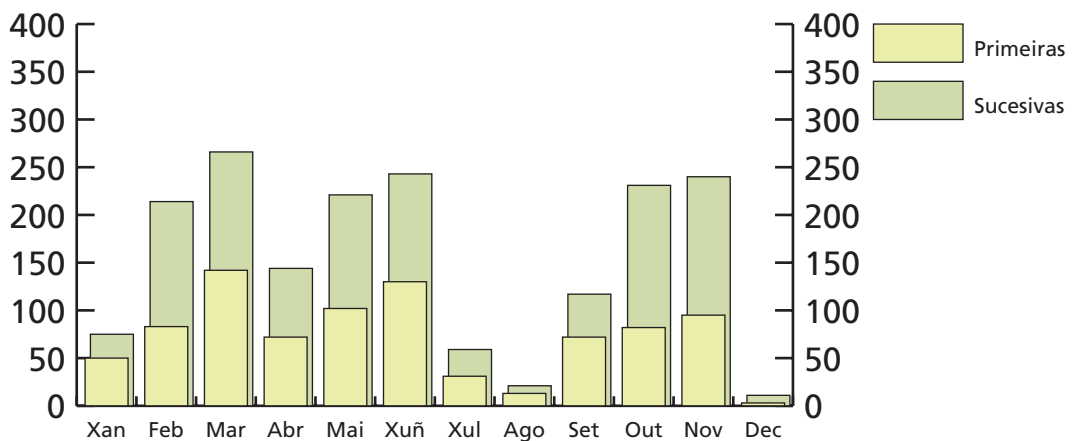


## Pediatría

INDICADORES DE CONSULTAS			
Consultas por día e sala	3,67	3,58	2,40
Consultas sucesivas/primeiras	2,11	1,99	5,61
Consultas por facultativo/día	1,83	1,53	19,47
Consultas primeiras procedentes A. Primaria	33%	29%	16,02

## EVOLUCIÓN MENSUAL CONSULTAS EXTERNAS

	Totais	Primeiras	Sucesivas
<b>Xaneiro</b>	125	50	75
<b>Febreiro</b>	297	83	214
<b>Marzo</b>	408	142	266
<b>Abril</b>	216	72	144
<b>Maio</b>	323	102	221
<b>Xuño</b>	373	130	243
<b>Xullo</b>	90	31	59
<b>Agosto</b>	34	13	21
<b>Setembro</b>	189	72	117
<b>Outubro</b>	313	82	231
<b>Novembro</b>	335	95	240
<b>Decembro</b>	14	3	11

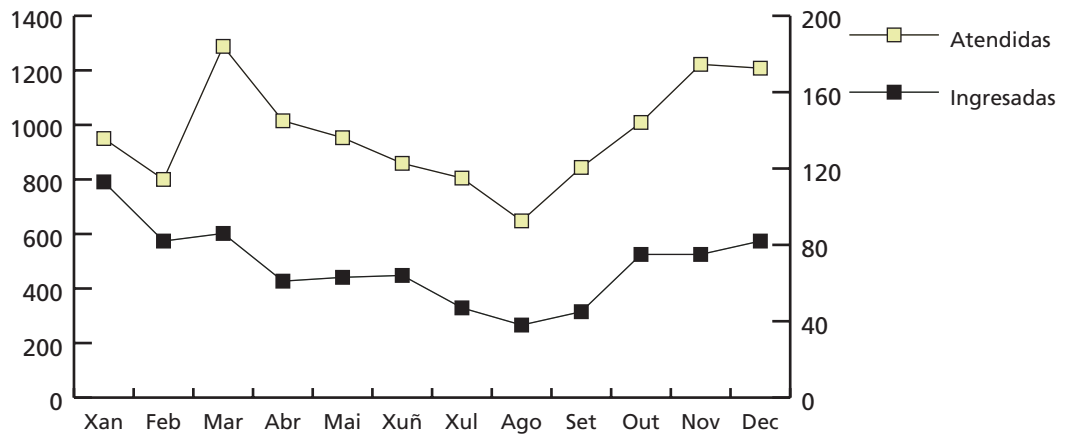


Actividade de Urxencias	2006	2005	% Var.
Total Urxencias	11601	8153	42,29
Ingresos desde urxencias	831	1055	-21,23
Traslados outros centros	24	29	-17,24
INDICADORES DE URXENCIAS			
Urxencias/día	31,78	22,34	42,29
Relac. Urx. Ingresadas/atendidas	0,07	0,13	-44,64
Presión de Urxencias	0,59	0,64	-9,19

## Pediatría

### EVOLUCIÓN MENSUAL URXENCIAS

	Atendidas	Ingresadas
<b>Xaneiro</b>	950	113
<b>Febreiro</b>	800	82
<b>Marzo</b>	1288	86
<b>Abril</b>	1015	61
<b>Maio</b>	953	63
<b>Xuño</b>	859	64
<b>Xullo</b>	805	47
<b>Agosto</b>	648	38
<b>Setembro</b>	844	45
<b>Outubro</b>	1009	75
<b>Novembro</b>	1222	75
<b>Decembro</b>	1208	82



Indicadores de calidade	2006	2005	% Var.
Porcentaxe de exitus sobre altas	0,00	0,12	-100,00
Porcentaxe de necropsias/exitus	0,00	0,00	0,00
Porcentaxe de altas con informe	100,00	100,00	0,00

## Pediatría

<b>TECNICAS E PROBAS ESPECIAIS</b>	<b>2006</b>	<b>2005</b>	<b>% Var.</b>
<b>Técnicas realizadas a pacientes ingresados</b>			
EKG	225	245	-8,16
Mostras cateter telescopado bronquial	5	8	-37,50
Biopsia intestinal	12	21	-42,86
<b>Probas epicutáneas</b>			
* Mantoux	29	38	-23,68
* P. Alérxicas (por posíbel risco de reacción)	13	16	-18,75
* Vacinas		47	-100,00
* Palivizumab /VRS profilaxe	90	105	-14,29
Drenaxe torácica	6	5	20,00
Impedanciometría auditiva		65	-100,00
Biopsia da pel	5	4	25,00
Sedación técnicas dolorosas	95	56	69,64
Sondaxes vesicais (CUMS)	62	51	21,57
Teste provocación (GH,ACTH,exercicio,...)	12	15	-20,00
H2 exhalado	13	18	-27,78
Teste de urease	16	14	14,29
Outros testes (glucagón, amox, leite..)	52	27	92,59
Aspiracións gástricas para TB	14	18	-22,22
Urocultivos por p. suprabica	65	53	22,64
Urocultivos por sondaxe vesical	41	35	17,14
Administración de Oxido Nítrico	5	7	-28,57
IG iv	42	46	-8,70
Obtención mostras (sangue-urina) para a detección de Enfermidades Metabólicas	1324	1375	-3,71
<b>Técnicas realizadas a pacientes externos vistos en planta (non ingresados)</b>			
Urinas para URO, sedimento, etc.	24	47	-48,94
Urocultivos por p. suprabúbica.	41	38	7,89
Análise, administración medicación, contrastes Rx	112	137	-18,25
Curas queimados/feridas	19	43	-55,81
Recolla mostras microbioloxía (respiratorio, dixestivo)	41	45	-8,89
Somatometrías, tomada de constantes.	167	127	31,50
Teste provocación alimentos.	16	12	33,33
Administración de vacinas por reaccións previas.	25	47	-46,81
ECG.	39	17	129,41
Monitoramento saturación de O2	71	68	4,41
Medición de TA catro membros	54	47	14,89
Teste ureasa/H2 exhalado.	15	17	-11,76
PPD	16	18	-11,11
Sondaxe vesical para estudos radiolóxicos (CUMS)	57	62	-8,06
Aerosolterapia ultrasónica	112	73	53,42
Administración de medicación	54	44	22,73
Teste sobrecarga (ACTH, clonidina etc)	7	11	-36,36
Educación diabetolóxica	32	19	68,42
Extraccións sanguíneas para análises diversas	123	131	-6,11
Obtención de mostras (sangue-urina) para a detección de Enfermidades metabólicas	21	14	50,00

## Pediatría

Técnicas e outros exames realizados na Consulta Externa de Pediatría			
Probas alérxicas	272	260	4,62
Espirometrías	143	125	14,40
Educación nutricional (diabéticos preferentemente)	672	780	-13,85
Educación diabetolóxica	145	160	-9,38
Urocultivos	138	130	6,15
Pegada plantar por podostato	85	123	-30,89
Chequeo visual (Pigasou, Ishihara,..)	95	132	-28,03

## C. M. B. D. DE HOSPITALIZACIÓN

Calidade de Bases de datos	2006	2005	% Var.
Altas producidas	1418	1622	-12,58
Altas codificadas	1418	1622	-12,58
Altas válidas	1418	1622	-12,58
Media de diagnósticos/ alta	3,13	2,83	10,60
Media de procedementos/ alta	1,34	1,12	19,64

GRD	Descrición do GRD	Episodios	E.M.	Peso medio axustado	%
629	NEONATO, PESO AO NACER >2499 G, SEN P.CIR. SIGNIF., DIAG NEONATO NORMAL	214	3,49	0,24	15,09%
630	NEONATO, PESO AO NACER >2499 G, SEN P.CIR. SIGNIF., CON OUTROS PROBLEMAS	141	3,51	0,75	9,94%
775	BRONQUITE E ASMA IDADE<18 SEN CC	131	4,97	0,63	9,24%
816	GASTROENTERITE NON BACTERIANA E DOR ABDOMINAL IDADE < 18 SEN CC	122	3,60	0,47	8,60%
70	OTITE MEDIA E INF. TRACT. RESP. SUPERIOR IDADE<18	76	3,37	0,59	5,36%
777	ESOFAXITE, GASTROENTERITE E TRAST.DIXESTIVOS MISCELÁNEOS IDADE<18 SEN CC	50	3,34	0,68	3,53%
769	CONVULSIONS E CEFALEA IDADE<18 SEN CC	48	2,88	0,74	3,39%
628	NEONATO, PESO AO NACER >2499 G, SEN P.CIR. SIGNIF., CON PROBLEMAS MENORES	46	5,33	0,58	3,24%
773	PNEUMONÍA SIMPLE E PLEURITE IDADE<18 SEN CC	45	4,73	0,71	3,17%
627	NEONATO, PESO AO NACER >2499 G, SEN P.CIR. SIGNIF., CON PROBLEMAS MAIORES	44	7,11	0,91	3,10%
		917			64,67%

Recursos físicos	2006	2005	% Var.
CAMAS			
Asignadas	33	33	0,00
En funcionamento	33	33	0,00
Habilitadas	0,24	0,10	140,00
CONSULTAS EXTERNAS			
Nº locais	3	3	0,00
Horas de sala asignadas	702	674	4,13

## Pediatría

Recursos humanos	2006	2005	% Var.
PERSONAL FACULTATIVO			
Xefe de Servizo	1	1	0,00
Xefe de Sección	0	0	0,00
FEAS e adxuntos	5	6	-16,67
MIR	4	4	0,00

Recursos físicos UCI- PED.	2006	2005	% Var.
CAMAS			
Asignadas	5	5	0,00
En funcionamento	5	5	0,00
Habilitadas	0	0	0,00

**Área de psiquiatría**

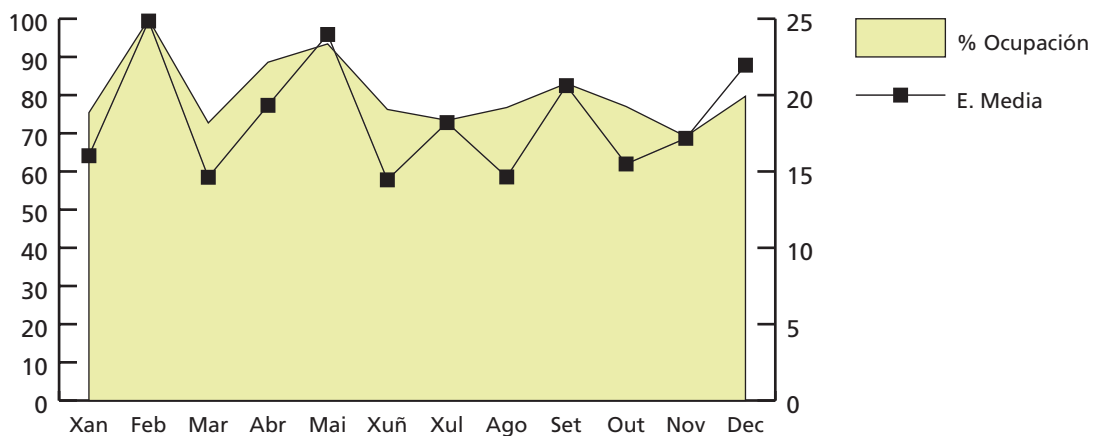
## Psiquiatría

### ACTIVIDADE ASISTENCIAL

Hospitalización	2006	2005	% Var.
INGRESOS TOTAIS	390	367	6,27
Ingresos programados	0	0	0,00
Ingresos Urxentes	368	350	5,14
Traslados internos	22	17	29,41
ESTADÍAS TOTAIS	7034	7073	-0,55
ALTAS TOTAIS	384	355	8,17
Altas melloría (fin de coidados)	367	336	9,23
Altas traslado	1	9	-88,89
Altas voluntarias	15	9	66,67
Altas exitus	1	1	0,00
Interconsultas	474	661	-28,29

### EVOLUCIÓN MENSUAL

	Ingresos	Estadías	E. Media	% Ocupación
<b>Xaneiro</b>	35	561	16,03	75,40
<b>Febreiro</b>	27	671	24,85	99,85
<b>Marzo</b>	37	541	14,62	72,72
<b>Abril</b>	33	638	19,33	88,61
<b>Maio</b>	29	695	23,97	93,41
<b>Xuño</b>	38	549	14,45	76,25
<b>Xullo</b>	30	546	18,20	73,39
<b>Agosto</b>	39	571	14,64	76,75
<b>Setembro</b>	29	598	20,62	83,06
<b>Outubro</b>	37	573	15,49	77,02
<b>Novembro</b>	29	498	17,17	69,17
<b>Decembro</b>	27	593	21,96	79,70



## Psiquiatría

Indicadores de Hospitalización	2006	2005	% Var.
Estadía media	18,04	19,27	-6,42
Índice de ocupación	80,30	80,74	-0,55
Índice de rotación	16,25	15,29	6,28
Frecuencia Hospitalaria	2,02	1,90	6,03
Taxa de mortalidade	0,26	0,27	-5,90
Taxa de infección Hospitalaria	1,04	0,56	85,71

Técnicas realizadas en quirófano	2006	2005	% Var.
TECS	3	23	-86,96

Consultas externas	2006	2005	% Var.
TOTAIS	24526	27771	-11,68
PRIMEIRAS	3141	3323	-5,48
SUCESIVAS	21385	24448	-12,53
<b>Consultas Xerarquizados</b>			
Totais	24526	27771	-11,68
Primeiras	3141	3323	-5,48
Sucesivas	21385	24448	-12,53
<b>Rehabilitación infantil</b>			
PSICOLOXÍA			
Totais	100	122	-18,03
Primeiras	15	14	7,14
Sucesivas	85	108	-21,30
<b>Unidades de Saúde Mental</b>			
PSIQUIATRÍA			
Totais	15455	17252	-10,42
Primeiras	2061	2118	-2,69
Sucesivas	13394	15134	-11,50
PSICOLOXÍA			
Totais	3754	3967	-5,37
Primeiras	811	855	-5,15
Sucesivas	2943	3112	-5,43
<b>Atención sociosanitaria da terceira idade (en centros xeriátricos)</b>			
PSIQUIATRÍA			
Totais	1918	1834	4,58
Primeiras	247	245	0,82
Sucesivas	1671	1589	5,16

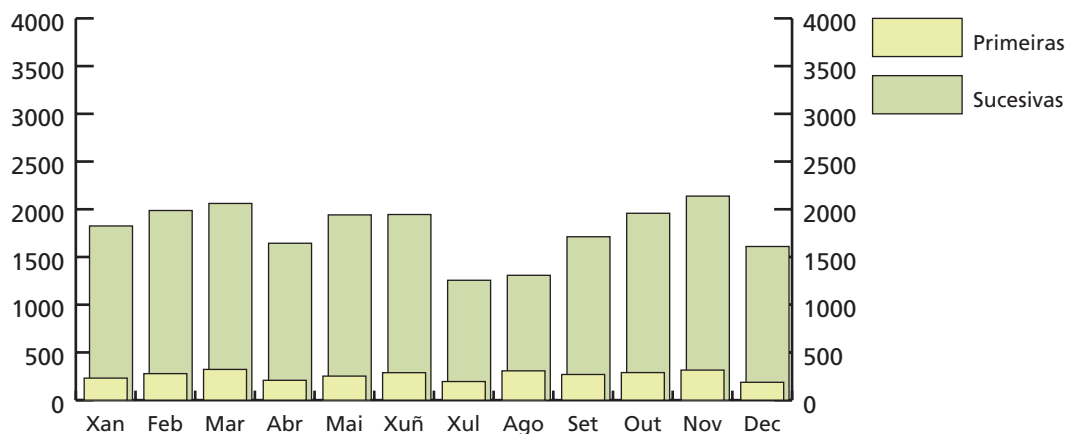


## Psiquiatría

Indicadores de consultas	2006	2005	% Var.
Consultas por día e sala	9,03	10,18	-11,33
Consultas sucesivas/primeiras	6,81	7,36	-7,46
Consultas por facultativo/día	8,27	10,22	-19,04

## EVOLUCIÓN MENSUAL CONSULTAS EXTERNAS

	Totais	Primeiras	Sucesivas
<b>Xaneiro</b>	2056	231	1825
<b>Febreiro</b>	2265	278	1987
<b>Marzo</b>	2383	322	2061
<b>Abril</b>	1852	208	1644
<b>Maio</b>	2193	252	1941
<b>Xuño</b>	2233	288	1945
<b>Xullo</b>	1451	195	1256
<b>Agosto</b>	1615	307	1308
<b>Setembro</b>	1981	269	1712
<b>Outubro</b>	2247	289	1958
<b>Novembro</b>	2453	315	2138
<b>Decembro</b>	1797	187	1610

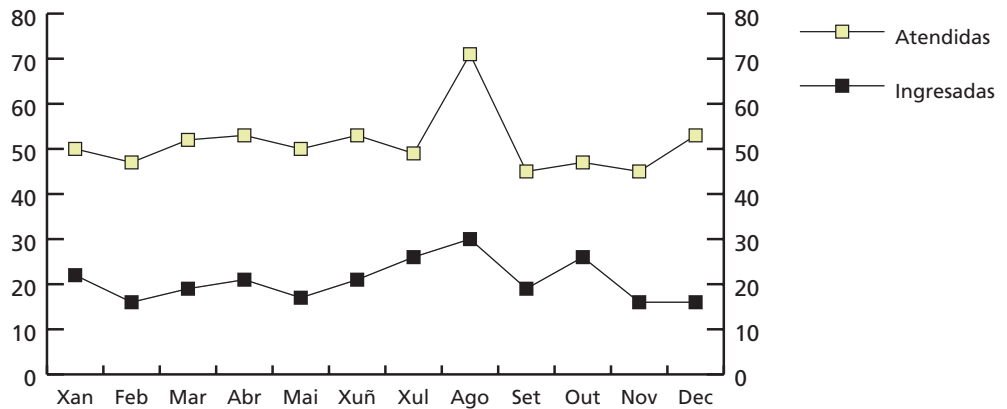


Actividade de Urxencias	2006	2005	% Var.
Total Urxencias	615	589	4,41
Ingresos desde urxencias	249	240	3,75
Traslados outros centros	2	9	-77,78
INDICADORES DE URXENCIAS			
Urxencias/día	1,69	1,61	4,41
Relac. Urx. Ingresadas/atendidas	0,40	0,41	-0,64
Presión de Urxencias	0,64	0,65	-2,37

## Psiquiatría

### EVOLUCIÓN MENSUAL URXENCIAS

	Atendidas	Ingresadas
<b>Xaneiro</b>	50	22
<b>Febreiro</b>	47	16
<b>Marzo</b>	52	19
<b>Abril</b>	53	21
<b>Maio</b>	50	17
<b>Xuño</b>	53	21
<b>Xullo</b>	49	26
<b>Agosto</b>	71	30
<b>Setembro</b>	45	19
<b>Outubro</b>	47	26
<b>Novembro</b>	45	16
<b>Decembro</b>	53	16



### HOSPITAL DE DÍA DE PSIQUIATRÍA

Programas totais	2006		
Pacientes	204		
Altas	15		
Estadías	2555		
Programas	3108		
PROGRAMAS PARCIAIS			
Pacientes	738		
Programas	1463		

Indicadores de calidade	2006	2005	% Var.
Porcentaxe de exitus sobre altas	0,26	0,28	-7,55
Porcentaxe de necropsias/exitus	0,00	0,00	0,00
Porcentaxe de altas con informe	100,00	100,00	0,00

## Psiquiatría

### C. M. B. D. DE HOSPITALIZACIÓN

Calidad de Bases de datos	2006	2005	% Var.
Altas producidas	384	355	8,17
Altas codificadas	384	355	8,17
Altas válidas	384	355	8,17
Media de diagnósticos/alta	2,49	1,98	25,76
Media de procedimientos/alta	0,44	0,34	29,41

GRD	Descripción do GRD	Episodios	E.M.	Peso medio axustado	%
430	PSICOSE	105	29,63	1,52	27,34%
745	ABUSO OU DEPENDENCIA DE OPIÁCEOS SEN CC	52	10,21	0,93	13,54%
428	TRASTORNOS DE PERSONALIDADE E CONTROL DE IMPULSOS	43	16,60	0,65	11,20%
425	REACCIÓN DE ADAPTACIÓN AGUDA E DISFUNCIÓN PSICOSOCIAL	37	16,27	0,82	9,64%
751	ABUSO OU DEPENDENCIA DO ALCOL, SEN CC	34	11,06	0,58	8,85%
450	ENVELENAMENTO E EFECTO TÓXICO DE DROGAS IDADE>17 SEN CC	24	18,88	0,53	6,25%
426	NEUROSES DEPRESIVAS	16	13,31	0,78	4,17%
427	NEUROSES EXCEPTO DEPRESIVA	14	16,79	0,96	3,65%
748	ABUSO OU DEPENDENCIA DE COCAÍNA OU OUTRAS DROGAS SEN CC	14	17,64	0,78	3,65%
429	ALTERACIÓNS ORGÁNICAS E ATRASO MENTAL	9	20,22	2,21	2,34%
		348			90,63%

Recursos físicos	2006	2005	% Var.
CAMAS			
Asignadas	24	24	0,00
En funcionamento	24	24	0,00
Habilitadas	0,50	0,52	-3,85
CONSULTAS EXTERNAS			
Nº locais	11	11	0,00
Horas de sala asignadas	19.456	18.441	5,50
HOSPITAL DE DÍA			
Nº prazas	15	15	0,00

Recursos humanos	2006	2005	% Var.
PERSONAL FACULTATIVO			
Xefe de servizo	0	0	0,00
Xefe de Sección	2	1	100,00
FEAS PSIQUIATRÍA	10	10	0,00
FEAS SICOLOXÍA	6	6	0,00
PIR	3	3	0,00

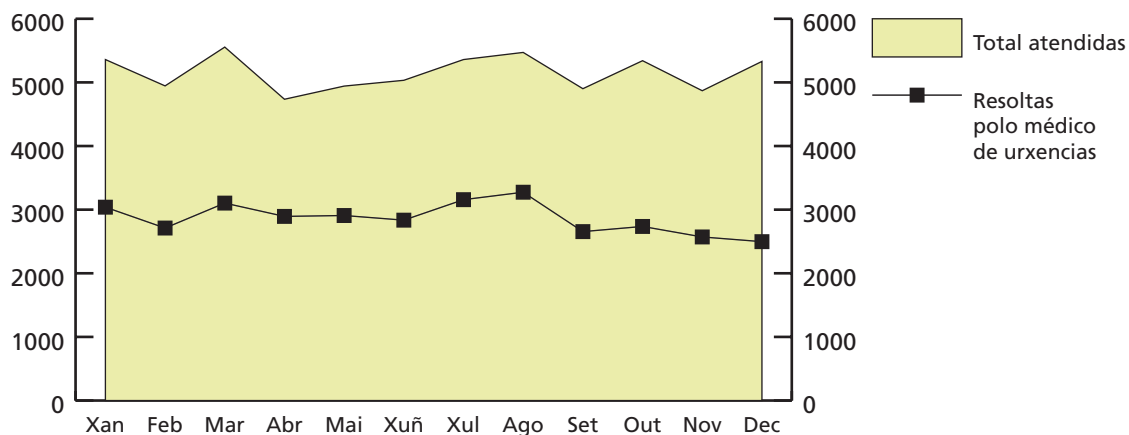
**Área de urgencias**

## Urxencias ACTIVIDADE ASISTENCIAL

	2006	2005	% Var.
Total urxencias	34380	35655	-3,58
Urxencias con P-10	5156	4734	8,91
Urxencias de fora da área	2419	2214	9,26
Ingresos xudiciais	12	20	-40,00
Atencións por facultativo e día	6,28	6,51	-3,58

## EVOLUCIÓN MENSUAL URXENCIAS

	Total atendidas	Resoltas médico de urxencias
<b>Xaneiro</b>	5614	3039
<b>Febreiro</b>	4831	2711
<b>Marzo</b>	6002	3103
<b>Abril</b>	5451	2894
<b>Maio</b>	5480	2908
<b>Xuño</b>	5030	2835
<b>Xullo</b>	5415	3157
<b>Agosto</b>	5353	3274
<b>Setembro</b>	4946	2655
<b>Outubro</b>	5346	2736
<b>Novembro</b>	5362	2571
<b>Decembro</b>	5340	2497



## Urxencias

SERVIZO	INGRESOS	DOMICILIO	TRASLADOS	EXITUS INTRAMUROS	EXITUS EXTRAMUROS	TOTAL
Anestesia e reanimación	2	0	0	0	0	2
Cirurxía	913	467	157	0	0	1537
Xinecoloxía	556	1379	0	0	0	1935
Hematoloxía	45	4	1	0	0	50
Medicina Interna	3894	707	1389	7	0	5997
Obstetricia	1497	1418	1	0	0	2916
Oftalmoloxía	18	936	0	0	0	954
Otorrinolaringoloxía	166	249	5	0	0	420
Pediatría	831	10746	24	0	0	11601
Psiquiatría	249	364	2	0	0	615
Traumatoloxía	549	2122	271	0	0	2942
U.C.I.	425	2	42	3	0	472
Uroloxía	208	128	13	0	0	349
Urxencias	42	32688	1585	61	4	34380
<b>Total</b>	<b>9395</b>	<b>51210</b>	<b>3490</b>	<b>71</b>	<b>4</b>	<b>64170</b>

<b>Rexime Económico</b>	<b>2006</b>	<b>2005</b>	<b>% Var.</b>
Seguridade social	60252	57975	3,93
Accidentes de traballo	874	742	17,79
Accidentes de tránsito	2011	2120	-5,14
Outros	1033	1003	2,99
<b>Total</b>	<b>64170</b>	<b>61840</b>	<b>3,77</b>

<b>Recursos físicos</b>	<b>2006</b>	<b>2005</b>	<b>% Var.</b>
<b>Salas de consulta e exploración</b>			
ÁREA FILTRO			
Boxes adulto	2	2	0,00
ÁREA PEDIÁTRICA			
Boxes consulta	2	2	0,00
ÁREA POLICLÍNICA			
Boxes adulto	7	7	0,00
Boxes de psiquiatría	1	1	0,00
Boxes de alta	2	2	0,00
Sala de críticos	1	1	0,00
Sala de curas	2	2	0,00
Sala de xesos	1	1	0,00

<b>Recursos humanos</b>	<b>2006</b>	<b>2005</b>	<b>% Var.</b>
<b>PERSONAL FACULTATIVO</b>			
Coordinador	0	0	
Médicos de Urxencias	15	15	0,00

## Área Bloque Cirúrxico

**Anestesia e reanimación****ACTIVIDADE ASISTENCIAL ANESTESIA E REANIMACIÓN**

<b>Anestésias</b>	<b>2006</b>	<b>2005</b>	<b>% Var.</b>
Total anestésias xerais	4074	3858	5,60
Total anestésias locais	3176	3530	-10,03
Total anestésias urxentes	1569	1292	21,44
Xeral	1214	1030	17,86
Local	355	262	35,50
Interconsultas preanestesia	782	717	9,07
Actividade en camas de despertar			
Nº de pacientes	3003	3130	-4,06

**HOSPITALIZACIÓN UNIDADE DA DOR**

<b>Hospitalización</b>	<b>2006</b>	<b>2005</b>	<b>% Var.</b>
INGRESOS TOTAIS	42	28	50,00
Ingresos programados	33	12	175,00
Ingresos Urxentes	8	11	-27,27
Traslados internos	1	5	-80,00
ESTADÍAS TOTAIS	135	87	55,17
ALTAS TOTAIS	41	22	86,36
Altas melloría (fin de coidados)	41	21	95,24
Altas traslado	0	0	0,00
Altas voluntarias	0	0	0,00
Altas exitus	0	1	-100,00

<b>Indicadores de Hospitalización</b>	<b>2006</b>	<b>2005</b>	<b>% Var.</b>
Estadía media	3,21	3,11	3,45
Frecuencia Hospitalaria	0,22	0,15	49,67
Porcentaxe de programación	78,57%	42,86%	83,33
Taxa de mortalidade	0,00	3,57	-100,00

<b>Actividade cirúrxica</b>	<b>2006</b>	<b>2005</b>	<b>% Var.</b>
Intervencións totais	306	315	-2,86
cma	244	276	-11,59
Intervencións programadas	270	280	-3,57
cma	224	253	-11,46
Intervencións urxentes	36	35	2,86
cma	20	23	-13,04
Porcentaxe de cancelamentos	5,26	1,75	200,57

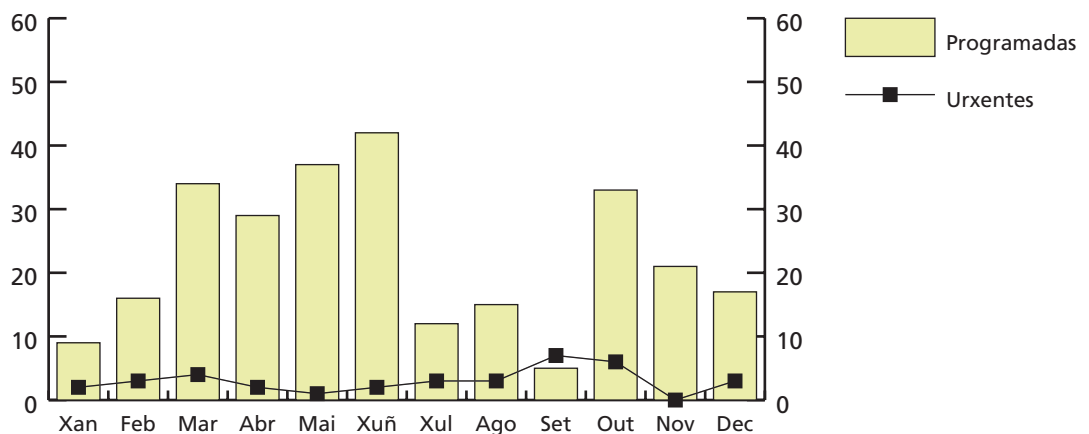


## Anestesia e reanimación

HORAS DE QUIRÓFANO			
Dispoñíbeis	335,00	288,00	16,32
Utilizadas	251,20	230,88	8,80
Utilizadas en int. Ambulantes	162,95	184,80	-11,82
INDICADORES CIRÚRXCOS			
Estadía media preoperatoria	0,70	0,48	45,83
Rendemento quirófanos	74,99	80,17	-6,46
Intervencións programadas/ día	5,64	6,81	-17,10
Intervencións urxentes/ día	0,01	0,01	2,86

## EVOLUCIÓN MENSUAL DE INTERVENCIÓNS

	Totais	Programadas	Urxentes
<b>Xaneiro</b>	11	9	2
<b>Febreiro</b>	19	16	3
<b>Marzo</b>	38	34	4
<b>Abril</b>	31	29	2
<b>Maio</b>	38	37	1
<b>Xuño</b>	44	42	2
<b>Xullo</b>	15	12	3
<b>Agosto</b>	18	15	3
<b>Setembro</b>	12	5	7
<b>Outubro</b>	39	33	6
<b>Novembro</b>	21	21	0
<b>Decembro</b>	20	17	3

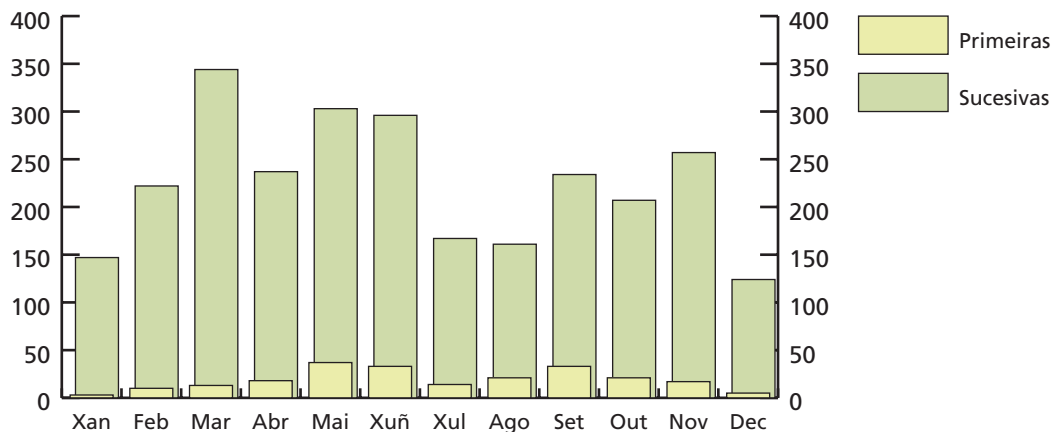


## Anestesia e reanimación

Consultas externas Unidade da Dor	2006	2005	% Var.
TOTAIS	2924	3145	-7,03
PRIMEIRAS	225	273	-17,58
SUCESIVAS	2699	2872	-6,02
CONSULTAS PRE-ANESTESIA			
Totais	4469	4140	7,95
Primeiras	4469	4140	7,95
INDICADORES DE CONSULTAS			
Consultas por día e sala	5,92	6,34	-6,65
Consultas sucesivas/ primeiras	12,00	10,52	14,02
Consultas por facultativo/ día	0,69	0,85	-18,30
Consultas primeiras procedentes A. Primaria	14,67%	17,22%	-14,81

## EVOLUCIÓN MENSUAL CONSULTAS EXTERNAS

	Totais	Primeiras	Sucesivas
<b>Xaneiro</b>	150	3	147
<b>Febreiro</b>	232	10	222
<b>Marzo</b>	357	13	344
<b>Abril</b>	255	18	237
<b>Maio</b>	340	37	303
<b>Xuño</b>	329	33	296
<b>Xullo</b>	181	14	167
<b>Agosto</b>	182	21	161
<b>Setembro</b>	267	33	234
<b>Outubro</b>	228	21	207
<b>Novembro</b>	274	17	257
<b>Decembro</b>	129	5	124



## Anestesia e reanimación

Outra actividade Unidade da dor	2006	2005	% Var.
Bloqueos	47	49	-4,08
Cargar bombas implantadas	141	148	-4,73
Cargar bombas PCA	11	43	-74,42
Facetas articulares	51	101	-49,51
Cateter epidural longa duración	4	13	-69,23
Epidurais	277	254	9,06
Lontoforese	314	356	-11,80
Morfina oral	3	3	0,00
Reservorio venoso	92	60	53,33
Sacro-iliacas	19	15	26,67
Telemetrías	41	41	0,00
TENSS	43	66	-34,85
Tolerancia morfina	0	0	0,00
Fentanilo	4	51	-92,16
Radiofrecuencia	65	81	-19,75

Indicadores de calidade	2006	2005	% Var.
Porcentaxe de exitos sobre altas	0,00	4,55	-100,00
Porcentaxe de necropsias/ exitos	0,00	0,00	0,00
Porcentaxe de altas con informe	100,00	100,00	0,00

## C. M. B. D. DE HOSPITALIZACIÓN

Calidade de Bases de datos	2006	2005	% Var.
Altas producidas	41	22	86,36
Altas codificadas	41	22	86,36
Altas válidas	41	22	86,36
Media de diagnósticos/ alta	4,22	4,00	5,50
Media de procedementos/ alta	1,80	1,36	32,35

GRD	Descrición do GRD	Episodios	E.M.	Peso medio axustado	%
758	Procedementos sobre costas e pescozo exc. fusión espiñal sen cc	8	2,50	1,17	19,51%
837	Procedementos espiñais sen cc	4	2,50	2,29	9,76%
8	Proced. sobre n.craniais, periféricos e outros proc. cir.s.nerv. sen cc	3	6,67	1,41	7,32%
35	Outros trastornos do sistema nervioso sen cc	3	2,00	0,96	7,32%
243	Problemas médicos das costas	3	2,33	0,80	7,32%
531	Procedementos sistema nervioso excepto craniotomía con cc maior	3	6,00	7,72	7,32%
757	Procedementos sobre costas e pescozo exc. fusión espiñal con cc	3	4,00	1,90	7,32%
836	Procedementos espiñais con cc	2	4,50	4,09	4,88%
7	Proced. sobre nerv. craniais, periféricos e outros p. cir.s.nerv. con cc	1	7,00	2,84	2,44%
9	Trastornos e lesións espiñais	1	3,00	1,63	2,44%
		31			75,61%

## Anestesia e reanimación

Recursos físicos aneste-reanimación	2006	2005	% Var.
CAMAS			
Asignadas	2	2	0,00
En funcionamento	2	2	0,00
Habilitadas	0	0,05	0,00

Recursos físicos unidade da dor	2006	2005	% Var.
QUIRÓFANOS			
Horas de quirófano asignadas	335,00	288,00	16,32
CONSULTAS EXTERNAS			
Nº locais	2	2	0,00
Horas de sala asignadas	459	552	-16,82

Recursos humanos	2006	2005	% Var.
Persoal facultativo			
Xefe de Servizo	1	1	0,00
Xefe de Sección	2	2	0,00
FEAS e adxuntos	14	12	16,67

**Área de probas especiais**

## Neurofisioloxía clínica

<b>Estudos e Sesións</b>	<b>2006</b>	<b>2005</b>	<b>% Var.</b>
Total	2192	2490	-11,97
Pacientes ingresados	341	376	-9,31
Consultas	88	188	-53,19
Electroencefalogramas	972	1122	-13,37
Novos	555	647	-14,22
Revisións	417	475	-12,21
Consultas	17	68	-75,00
Pacientes ingresados	251	289	-13,15
Pacientes de UCI	34	33	3,03
Sono	38	37	2,70
Electromiogramas	1220	1368	-10,82
Pacientes ingresados	90	87	3,45
Consultas	71	120	-40,83

<b>Recursos físicos</b>	<b>2006</b>	<b>2005</b>	<b>% Var.</b>
Salas			
Nº locais	3	3	0,00

<b>Recursos humanos</b>	<b>2006</b>	<b>2005</b>	<b>% Var.</b>
Persoal facultativo			
Xefe de Servizo	1	1	0,00
Adxuntos	1	1	0,00

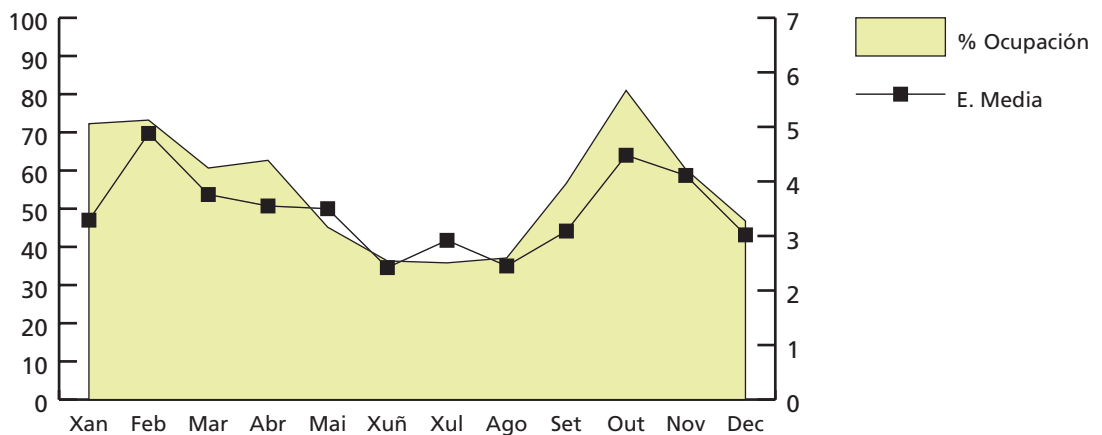
**Área de Medicina intensiva**

## Medicina intensiva ACTIVIDADE ASISTENCIAL

Hospitalización	2006	2005	% Var.
INGRESOS TOTAIS	586	596	-1,68
Ingresos programados	2	1	100,00
Ingresos Urxentes	483	476	1,47
Traslados internos	101	119	-15,13
ESTADÍAS TOTAIS	2.027	1.919	5,63
ALTAS TOTAIS	113	124	-8,87
Altas melloría (fin de coidados)	14	21	-33,33
Altas traslado	44	51	-13,73
Altas voluntarias	2	2	0,00
Altas exitus	53	50	6,00

## EVOLUCIÓN MENSUAL

	Ingresos	Estadías	E. Media	% Ocupación
<b>Xaneiro</b>	68	224	3,29	72,26
<b>Febreiro</b>	42	205	4,88	73,21
<b>Marzo</b>	50	188	3,76	60,65
<b>Abril</b>	53	188	3,55	62,67
<b>Maio</b>	40	140	3,50	45,16
<b>Xuño</b>	45	109	2,42	36,33
<b>Xullo</b>	38	111	2,92	35,81
<b>Agosto</b>	47	115	2,45	37,10
<b>Setembro</b>	55	170	3,09	56,67
<b>Outubro</b>	56	251	4,48	80,97
<b>Novembro</b>	44	181	4,11	60,33
<b>Decembro</b>	48	145	3,02	46,77





## Medicina intensiva

Indicadores de Hospitalización	2006	2005	% Var.
Estadía media	3,46	3,22	7,43
Índice de ocupación	55,53	52,58	5,61
Índice de rotación	58,60	59,60	-1,68
Frecuencia Hospitalaria	3,03	3,09	-1,90
Taxa de mortalidade	9,04	8,39	7,81
Taxa de infección Hospitalaria	15,04	13,71	9,70

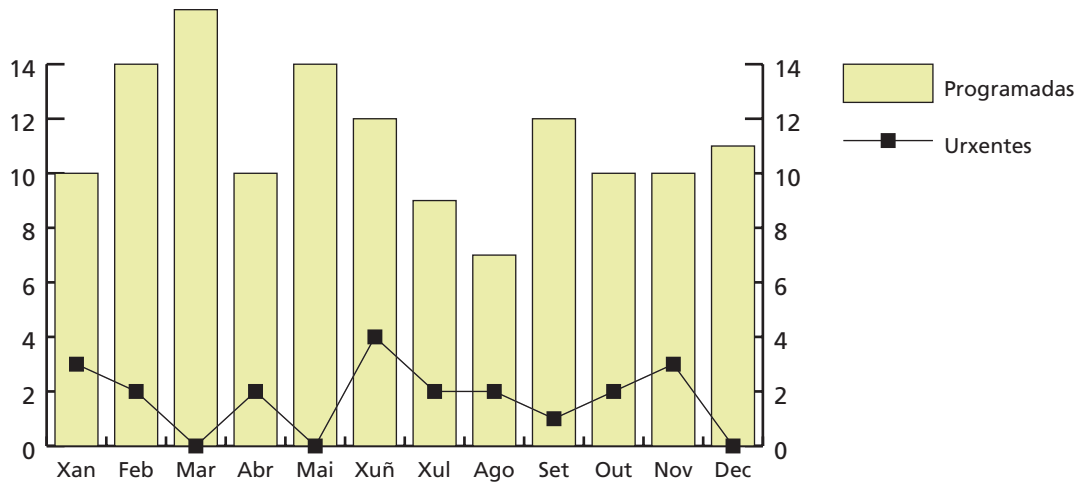
Actividade cirúrxica	2006	2005	% Var.
Intervencións totais	156	142	9,86
cma	5	8	-37,50
Intervencións programadas	135	124	8,87
cma	3	7	-57,14
Intervencións urxentes	21	18	16,67
cma	2	1	100,00
Porcentaxe de cancelamentos	2,88	2,36	22,03
<b>HORAS DE QUIRÓFANO</b>			
Dispoñíbeis	324,00	329,00	-1,52
Utilizadas	226,80	201,25	12,70
Utilizadas en int. Ambulantes	2,23	6,42	-65,26

Indicadores cirúrxicos	2006	2005	% Var.
Estadía media preoperatoria	0,27	0,44	-38,64
Rendemento quirófanos	70,00	61,17	14,44
Intervencións programadas/ día	2,92	2,64	10,55
Intervencións urxentes/ día	0,06	0,05	16,67

## EVOLUCIÓN MENSUAL DE INTERVENCIÓNS

	Totais	Programadas	Urxentes
<b>Xaneiro</b>	13	10	3
<b>Febreiro</b>	16	14	2
<b>Marzo</b>	16	16	0
<b>Abril</b>	12	10	2
<b>Maio</b>	14	14	0
<b>Xuño</b>	16	12	4
<b>Xullo</b>	11	9	2
<b>Agosto</b>	9	7	2
<b>Setembro</b>	13	12	1
<b>Outubro</b>	12	10	2
<b>Novembro</b>	13	10	3
<b>Decembro</b>	11	11	0

## Medicina intensiva

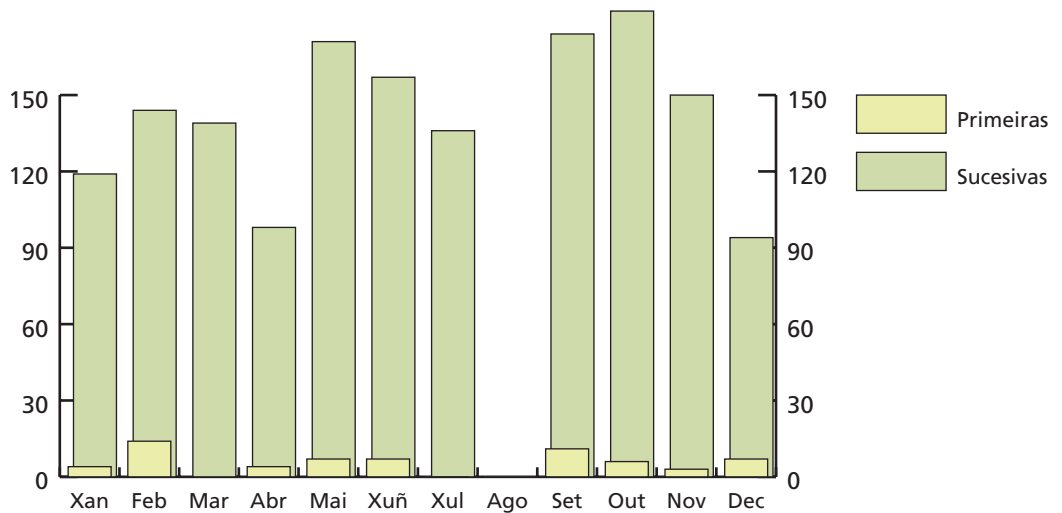


Consultas externas	2006	2005	% Var.
TOTAIS	1.637	1.337	22,44
PRIMEIRAS	72	49	46,94
SUCESIVAS	1.565	1.288	21,51
INDICADORES DE CONSULTAS			
Consultas por día e sala	6,63	5,39	22,93
Consultas sucesivas/ primeiras	21,74	26,29	-17,31
Consultas por facultativo/ día	0,95	0,77	22,93

## EVOLUCIÓN MENSUAL CONSULTAS EXTERNAS

	Totais	Primeiras	Sucesivas
<b>Xaneiro</b>	123	4	119
<b>Febreiro</b>	158	14	144
<b>Marzo</b>	148	9	139
<b>Abril</b>	102	4	98
<b>Maio</b>	178	7	171
<b>Xuño</b>	164	7	157
<b>Xullo</b>	136	0	136
<b>Agosto</b>	0	0	0
<b>Setembro</b>	185	11	174
<b>Outubro</b>	189	6	183
<b>Novembro</b>	153	3	150
<b>Decembro</b>	101	7	94

## Medicina intensiva



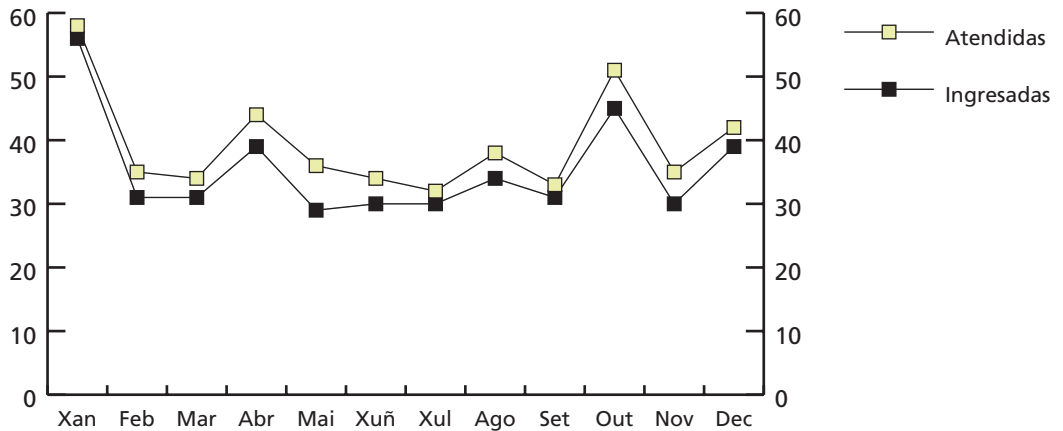
Actividade de Urxencias	2006	2005	% Var.
Total Urxencias	472	476	-0,84
Ingresos desde urxencias	425	446	-4,71
Traslados outros centros	42	27	55,56

Indicadores de Urxencias	2006	2005	% Var.
Urxencias/día	1,29	1,30	-0,84
Relac. Urx. Ingresadas/ atendidas	0,90	0,94	-3,90
Presión de Urxencias	0,73	0,75	-3,08

## EVOLUCIÓN MENSUAL URXENCIAS

	Atendidas	Ingresadas
<b>Xaneiro</b>	58	56
<b>Febreiro</b>	35	31
<b>Marzo</b>	34	31
<b>Abril</b>	44	39
<b>Maio</b>	36	29
<b>Xuño</b>	34	30
<b>Xullo</b>	32	30
<b>Agosto</b>	38	34
<b>Setembro</b>	33	31
<b>Outubro</b>	51	45
<b>Novembro</b>	35	30
<b>Decembro</b>	42	39

## Medicina intensiva



Outras actividades	2006	2005	% Var.
Cardioversións ambulatorias	32	19	68,42
Tilt-Test	19	9	111,11

Indicadores de calidade	2006	2005	% Var.
Porcentaxe de exitos sobre altas	46,90	40,32	16,32
Porcentaxe de necropsias/exitos	0,00	4,00	-100,00
Porcentaxe de altas con informe	100,00	100,00	0,00

## C. M. B. D. DE HOSPITALIZACIÓN

Calidade de Bases de datos	2006	2005	% Var.
Altas producidas	113	124	-8,87
Altas codificadas	113	124	-8,87
Altas válidas	113	124	-8,87
Media de diagnósticos/alta	8,71	7,97	9,28
Media de procedementos/alta	2,25	2,09	7,66

GRD	Descrición do GRD	Episodios	E.M.	Peso medio axustado	%
122	TRAST.CIRCULATORIOS CON IAM SEN COMPL.MAIORES, ALTA CON VIDA	16	1,56	0,96	14,16%
121	TRAST.CIRCULATORIOS CON IAM E COMPL.MAIORES, ALTA CON VIDA	8	2,88	0,78	7,08%
123	TRAST.CIRCULATORIOS CON IAM, EXITUS	8	3,25	3,44	7,08%
544	ICC E ARRITMIA CARDÍACA CON CC MAIOR	8	8,25	3,12	7,08%
140	ANXINA DE PEITO	7	3,86	0,47	6,19%
139	ARRITMIAS CARDÍACAS E TRASTORNOS DE CONDUCCIÓN SEN CC	5	0,20	0,73	4,42%
475	DIAGNÓSTICOS DO SISTEMA RESPIRATORIO CON VENTILACIÓN ASISTIDA	5	31,00	4,72	4,42%
533	OUTROS TRAST. SISTEMA NERVIOSO EXC. AIT, CONVULSIÓNS E CEFALEA CON CC MAIOR	5	8,60	3,94	4,42%
557	TRASTORNOS HEPATOBILIARES E DO PÁNCREAS CON CC MAIOR	4	4,50	2,95	3,54%
582	LESIÓNS EXCEPTO TRAUMA MÚLTIPLO CON CC MAIOR	4	2,00	2,12	3,54%
		70			61,95%

## Medicina intensiva

<b>Proteses implantadas</b>	<b>2006</b>	<b>2005</b>	<b>% Var.</b>
Marcapasos	141	129	9,30

<b>Recursos físicos</b>	<b>2006</b>	<b>2005</b>	<b>% Var.</b>
<b>CAMAS</b>			
Asignadas	10	10	0,00
En funcionamento	10	10	0,00
Habilitadas	0,01	0,00	0,00
<b>QUIRÓFANOS</b>			
Horas de quirófano asignadas	324,00	329,00	-1,52
<b>CONSULTAS EXTERNAS</b>			
Nº locais	1	1	0,00
Horas de sala asignadas	380	311	22,19

<b>Recursos humanos</b>	<b>2006</b>	<b>2005</b>	<b>% Var.</b>
<b>PERSOAL FACULTATIVO</b>			
Xefe de Servizo	1	1	0,00
FEAS	6	6	0,00

## Área de Farmacia

**Farmacia****RECURSOS FINANCIEROS**

	2006	2005	% Var.
Valor contábel <i>stock</i> final ano anterior	609.615,12 €	367.823,80 €	65,74
Gasto total	11.051.848,52 €	9.943.640,07 €	11,14
Consumo total	11.034.569,26 €	9.701.849,15 €	13,74
Valor contábel <i>stock</i> final ano	626.894,38 €	609.615,12 €	2,83
Índice de rotación de <i>stocks</i>	22,48	19,80	13,54
Orzamento habilitado para o ano	11.049.405,00 €	11.919.067,72 €	-7,30

**ÁREA DE XESTIÓN**

<b>Cadro de comandos</b>	2006	2005	% Var.
<b>Comisión de Farmacia</b>			
Nº de sesións	10	10	0,00
<b>Dispensación de medicamentos</b>			
Doses unitarias. Órdes médicas procesadas	58.482	54.390	7,52
<i>Stock</i> en planta. Número de vales	26.663	27.094	-1,59
Estupefacientes e psicotropos. Número de vales	4.372	4.504	-2,93
Medicamentos de uso restrito. Número de vales	3.983	3.442	15,72
<b>Solicitudes novas</b>			
Medicamentos de uso compasivo	259	184	40,76
Medicamentos estranxeiros	11	7	57,14
<b>Finalización de tratamentos ao alta hospitalario</b>			
Nº de ordes médicas procesadas	2.057	2.406	-14,51
<b>Total Consultas</b>			
Primeiras	1.530	1.499	2,07
Sucesivas	13.176	12.415	6,13
<b>Residencias sociosanitarias</b>			
Centro de Laraxe. Ordes médicas procesadas	2.585	2.682	-3,62
Centro de Caranza. Ordes médicas procesadas	2.280	2.599	-12,27
Nº dispensacións pacientes válidos	2.381	1.789	33,09
Produtos sanitarios. Nº artigos	344	0	100,00
Residencia San Xosé. Ordes médicas procesadas	451	0	100,00
Nº dispensacións pacientes válidos	53	0	100,00
Produtos sanitarios. Nº artigos	53	0	100,00
ATENCIÓN PRIMARIA (desde Xullo 2006). Stocks-Nº de vales	418	0	100,00

## Farmacia

<b>Ensaos clínicos</b>			
Nº de ensaios	36	30	20,00
Nº de consultas	388	363	6,89
Revisión de botequins	132	65	103,08
<b>Información de medicamentos</b>			
Nº de consultas	274	328	-16,46
<b>Farmacotecnia</b>			
Nº de unidades formulación maxistral	43.936	35.298	24,47
Nº de unidades reenvasadas	529.839	419.949	26,17
Nº de unidades quimioterapia oncolóxica	7.915	6.833	15,84
Nº unidades de preparados estériles	9.732	9.170	6,13
Nº unidades de nutrición parenteral	2.776	2.757	0,69
<b>Farmacocinética clínica</b>			
Nº de relatorios médicos	1.689	1.627	3,81
<b>Farmacovixilancia</b>			
Nº ingresos urxencias	71	79	-10,13
Nº RAM pacientes hospitalizados	121	101	19,80
Nº exitus	0	3	-100,00
Nº RAM consultas externas	14	9	55,56
Nº RAM centros sociosanitarios	5	4	25,00
Alertas de seguranza comunicadas	30	0	100,00
Atención farmacéutica. Nº de intervencións	2.592	2.222	16,65

## XESTIÓN FARMACOECONÓMICA

Gasto pacientes hospitalizados	2.435.605,00 €	2.299.608,61 €	5,91
Gasto pacientes non hospitalizados	8.279.372,00 €	7.149.479,95 €	15,80
Centros sociosanitarios	266.839,80 €	204.006,89 €	30,80
Gasto tratamentos ao alta hospitalario	52.751,04 €	48.753,70 €	8,20



## Farmacia

## DISTRIBUCIÓN DO CUSTO POR GRUPO TERAPÉUTICO OU MEDICAMENTO

Grupo Terapéutico ou medicamento	Código	% custo 2006	% custo 2005
CITOSTÁTICOS	L01	19,31%	17,88%
ANTIVIRAIS	J05	16,69%	18,03%
INMUNOSUPRESORES	L04	11,29%	8,15%
INMUNOMODULADORES	L03	10,40%	11,66%
ANTIBACTERIANOS	J01	4,52%	4,52%
AXENTES NUTRICIONAIS	V06	4,13%	4,31%
SUBSTITUTOS PLASMA E SOL. INFUSIÓN	B05	3,99%	4,39%
INMUNOGLOBULINAS	J06	3,01%	3,37%
ANTITROMBÓTICOS	B01	2,82%	2,92%
ANALXÉSICOS	N02	2,48%	2,87%
ANTI-HEMORRÁXICOS	B02	2,38%	2,99%
PREPARADOS ENFERMIDADES ÓSEAS	M05	2,18%	1,98%
MEDIOS DE CONTRASTE	V08	2,11%	2,20%
ANTIANÉMICOS	B03	1,51%	1,96%
PSICOLÉPTICOS	N05	1,50%	1,27%
ANTIÁCIDOS E ANTIULCEROSOS	A02	1,19%	1,24%
ANESTÉSICOS	N01	0,91%	0,95%
DEMÁIS PRODUTOS NON TERAPÉUTICOS	V07	0,91%	0,56%
ANTIASMÁTICOS	R03	0,75%	0,64%
ANTI-HIPERTENSIVOS	C02	0,69%	0,57%
ANTIMICÓTICOS	J02	0,61%	0,30%
MIORRELAXANTES	M03	0,58%	0,62
DEMÁIS PRODUTOS TERAPÉUTICOS	V03	0,55%	0,60%
PSICOANALÉPTICOS	N06	0,55%	0,41%
LAXANTES	A06	0,36%	0,31%
ALÉRGENOS	V01	0,34%	0,65%
OUTROS SISTEMA NERVIOSO	N07	0,33%	0,42%
ANTISÉPTICOS E DESINFECTANTES	D08	0,33%	0,32%
OFTALMOLÓXICOS	S01	0,30%	0,40%
AXENTES DIAGNÓSTICO	V04	0,30%	0,35%
CORTICOSTEROIDES SISTÉMICOS	H02	0,27%	0,41%
TERAPIA ENDÓCRINA	L02	0,26%	0,21%
TERAPIA CARDÍACA	C01	0,23%	0,31%
ANTIEMÉTICOS	A04	0,19%	0,32%
HORMONAS HIPOTALÁMICAS	H01	0,19%	0,18%
OUTROS PRODUTOS XINECOLÓXICOS	G02	0,17%	0,13%
ANTI-INFLAMATORIOS E ANTI-REUMA	M01	0,14%	0,18
VASOPROTECTORES	C05	0,09%	0,10%
VITAMINAS	A11	0,08%	0,11%
RESTO DE MEDICAMENTOS		1,36%	1,21%
		100,00%	100,00%
<b>TOTAL CONSUMO</b>		<b>11.034.569,26</b>	<b>9.701.849,15</b>
<b>Guia farmacoterapéutico</b>	<b>2006</b>	<b>2005</b>	<b>% Var.</b>

## Farmacia

HOSPITAL			
Nº de principios activos	559	546	2,38
Nº de especialidades farmacéuticas	1080	1033	4,55
Nº de fórmulas maxistrais	69	67	2,99
Nº de principios activos incluídos	16	14	14,29
Nº de principios activos excluídos	0	3	-100,00
CENTROS SOCIOSANITARIOS			
Nº de principios activos	314	310	1,29
Nº de especialidades farmacéuticas	499	492	1,42
Nº de fórmulas maxistrais	8	0	100,00
Nº de principios activos incluídos	2	0	100,00
Nº de principios activos excluídos	0	0	100,00
<b>Consultas formuladas ao Centro de Información do Medicamento</b>	274	328	-16,46

## ATENCIÓN FARMACÉUTICA

En consultas externas	2006	2005	% Var.
INTERVENCIÓNS FARMACÉUTICAS			
Nº total de intervencións	148	151	-1,99
Nº total de pacientes		1529	-100,00
Grao de intervención	2,54%	2,40%	5,83
Grao de repercusión da intervención na farmacoterapia do paciente	2,32%	2,10%	10,48
REACCIÓNS ADVERSAS			
Nº de reaccións adversas comunicadas ao Centro de Farmacovixilancia	14	9	55,56
En consulta externa de Nutrición			
Nº total de intervencións	55	0	100,00
Grao de intervención	2,15%	0,00%	100,00
Grao de repercusión da intervención na farmacoterapia do paciente	2,05%	0,00%	100,00
Ao alta hospitalario			
Nº total de intervencións	920	903	1,88
Grao de intervención	45,26%	37,36%	21,15
Grao de repercusión da intervención na farmacoterapia do paciente	43,94%	33,74%	30,23
Ingresados			
Nº total de intervencións	331	511	-35,23
Grao de intervención	2,37%	3,70%	-35,95
Grao de repercusión da intervención na farmacoterapia do paciente	2,16%	2,40%	-10,00

## Farmacia

<b>Hospital de Día</b>			
Nº total de intervencións	207	203	1,97
Grao de intervención	7,63%	8,70%	-12,30
Grao de repercusión da intervención na farmacoterapia do paciente	6,95%	7,50%	-7,33
<b>Ambulantes</b>			
Nº total de intervencións		30	-100,00
Grao de intervención		0,90%	-100,00
Grao de repercusión da intervención na farmacoterapia do paciente		0,90%	-100,00
<b>Centros sociosanitarios</b>			
<b>GRAO DE INTERVENCIÓN</b>			
RESIDENCIA LARAXE	198	234	-15,38
Grao de intervención	9,30%	10,41%	-10,66
Grao de repercusión da intervención na farmacoterapia do paciente	8,55%	9,52%	-10,19
RESIDENCIA CARANZA	202	190	6,32
Grao de intervención	10,41%	9,00%	15,67
Grao de repercusión da intervención na farmacoterapia do paciente	7,55%	6,82%	10,70
RESIDENCIA SAN XOSÉ (desde Maio 2006)	445	0	100,00
Grao de intervención	42,19%	0,00%	100,00
Grao de repercusión da intervención na farmacoterapia do paciente	20,16%	0,00%	100,00

<b>Recursos humanos</b>	<b>2006</b>	<b>2005</b>	<b>% Var.</b>
<b>PERSOAL FACULTATIVO</b>			
Xefe de Servizo	1	1	0,00
Xefe de Sección	1	1	0,00
FEAS (**)	7	6	16,67
F I R (***)	4	4	0,00

(\*\*) A finais de setembro 2005 prodúcese unha saída dun FEAS provisionando a vacante desde outubro con outro FEAS.

(\*\*\*) Durante uns meses chega a haber 5 FIR (desde maio até xullo de 2005) pola incorporación dun R1 (maio) e a finalización dun R4 (xullo).

## **Área de laboratorios**

**Anatomía Patológica**

**Bioquímica**

**Hematología**

**Microbiología**

## Anatomía Patolóxica

### ACTIVIDADE ASISTENCIAL

Actividade asistencial	2006	2005	% Var.
Citloxía	14672	14372	2,09
Biopsias	13918	12349	12,71
Biopsias intraoperatorias	124	126	-1,59
Necropsias	8	15	-46,67

### TRABALLO DE LABORATORIO

Sección Biopsias	2006	2005	% Var.
Biopsias	4322	4684	-7,73
Biopsia hepática	63	77	-18,18
Biopsia endoscópica	2329	2238	4,07
Biopsia de próstata	4483	3373	32,91
Óso	86	77	11,69
Biopsia intraoperatoria	124	126	-1,59
Lgrado	920	539	70,69
Medula ósea	56	54	3,70
Pezas cirúrxicas	1535	1181	29,97
Sección Citoloxías			
Citoloxías Xinecolóxicas	10206	9772	4,44
Citoloxías respiratorias	501	653	-23,28
Citoloxías urina	2987	2930	1,95
Líquidos asc/pleur	168	192	-12,50
Puncións	263	191	37,70
Outras	547	634	-13,72
Necropsias totais	8	15	-46,67
Necropsias neonatais	6	10	-40,00

Recursos humanos	2006	2005	% Var.
PERSOAL FACULTATIVO			
Xefe de Servizo	1	1	0,00
Xefe de Sección	1	1	0,00
FEAS	3	3	0,00

## Bioquímica

### ACTIVIDADE ASISTENCIAL

Actividade asistencial	2006	2005	% Var.
ORDINARIA			
Nº de pacientes	146.007	140.397	4,00
Nº de determinacións	2.162.827	1.957.395	10,50
Nº de determ./ paciente	14,81	13,94	6,25
URXENTE			
Nº de pacientes	65.991	64.171	2,84
Nº de determinacións	312.461	332.379	-5,99
Nº de determ./ paciente	4,74	5,18	-8,59

Recursos humanos	2006	2005	% Var.
PERSOAL FACULTATIVO			
Xefe de Servizo	1	1	0,00
Xefe de Sección	1	1	0,00
FEAS	7	7	0,00
Médicos de cota	1	1	0,00
MIR	2	2	0,00

Laboratorio de Urgencias	2006	2005	% Var.
TEL	12	12	0,00

## Hematología

### ACTIVIDADE ASISTENCIAL

Actividade asistencial	2006	2005	% Var.
ORDINARIA			
Total peticións	127.595	132.836	-3,95
Total determinacións	289.113	271.954	6,31
Nº determinacións/ extracción	2,27	2,05	10,68
URXENTE			
Total peticións	39.481	46.175	-14,50
Total determinacións	50.912	92.348	-44,87
Nº determinacións/ extracción	1,29	2,00	-35,52
<b>Unidades transfundidas</b>	5.438	5.813	-6,45

Recursos humanos	2006	2005	% Var.
PERSOAL FACULTATIVO (*)			
Xefe de Servizo	1	1	0,00
FEAS	5	2	150,00

(\*) Compartillado con Hematología Clínica.

## Microbiología

### ACTIVIDADE ASISTENCIAL

Actividade global	2006	2005	% Var.
Total peticións	52.223	53.436	-2,27
<b>Bacterioloxía</b>			
Total peticións	36.641	38.114	-3,86
Peticións Pac. Ingresados	14.532	11.009	32,00
<b>Seroloxía</b>			
Total peticións	13.512	12.884	4,87
Total determinacións	21.759	61.186	-64,44
Pet. Pacientes ingresados	623	2.130	-70,75
Determinacións pacientes ingresados	3.700	12.155	-69,56
Determinacións/ petición	1,61	4,75	-66,09
Determinacións/ pac. Ingresado	5,94	5,71	4,07
<b>Micobacterias</b>			
Total peticións	2.070	2.43	-15,09
Peticións Pac. Ingresados	420	1.098	-61,75
Biología molecular			
Total determinacións	717	2629	-72,73

Recursos humanos	2006	2005	% Var.
PERSONAL FACULTATIVO			
Xefe de Sección	1	1	0,00
FEAS	2	3	-33,33



**Área de radiodiagnóstico**

## Radioloxía

Actividade		2006	2005	% Var
Ecografías	Programadas	12300	11547	6,52
	Urxentes	2222	2624	-15,32
	Totais	14522	14171	2,48
Rx. Ósea, abdominal	Programadas	32326	31517	2,57
	Urxentes	29071	30884	-5,87
	Totais	61397	62401	-1,61
Urolóxica	Programadas	942	1239	-23,97
	Urxentes	30	9	233,33
	Totais	972	1248	-22,12
Dixestivo	Programadas	1102	1362	-19,09
	Urxentes	8	13	-38,46
	Totais	1110	1375	-19,27
Mamografías	Programadas	4384	3300	32,85
	Urxentes	13	6	116,67
	Totais	4397	3306	33,00
Torácicas	Programadas	16314	16985	-3,95
	Urxentes	21065	21125	-0,28
	Totais	37379	38110	-1,92
TAC	Programadas	5817	5974	-2,63
	Urxentes	3537	3447	2,61
	Totais	9354	9421	-0,71
RMN	Programadas	3870	3719	4,06
	Urxentes	35	22	59,09
	Totais	3905	3741	4,38
Total Actividade	Programadas	77055	75643	1,87
	Urxentes	55981	58130	-3,70
	Totais	133036	133773	-0,55

Recursos humanos	2006	2005	% Var.
PERSONAL FACULTATIVO			
Xefe de Servizo	1	1	0,00
FEAS	12	11	9,09

## **Área de servizos xerais**

Hostalaría  
Lavandaría  
Informática  
Mantemento  
Subministracións  
Xestión económica  
Control de Xestión

## Hostalaría

Hostalaría	2006	2005	% Var.
Custo víveres	549.335,00 €	502.582,00 €	9,30
Custo víveres/estadía	4,40 €	4,38 €	0,46
Custo persoal cociña	1.649.604 €	1.509.041 €	9,31
Custo persoal /estadía	13,78 €	13,18 €	4,55
Custo estadía	18,18 €	17,56 €	3,53
Custo produtos infantís	36.049,00 €	25.907,96 €	39,14
Custo menaxe	13.304,49 €	10.871,23 €	22,38
Custo produtos limpeza	7.370,46 €	7.953,94 €	-7,34
Bandexas Servidas (*)	238.972	239.883	-0,38
Custo víveres bandexa (*)	2,30 €	2,09 €	10,05

(\*) A bandexa do xantar inclúe o almuerzo e os extraordinarios da mañá. A bandexa da cea inclúe os da merenda e os extraordinarios da tarde e noite.

## Lavandaría

Lavandaría	2006	2005	% Var.
Kg. Roupa lavada	1.188.107	1.158.571	2,55
Custo produtos lavandaría	33.088,61 €	31.367,55 €	5,49
Custo persoal lavandaría	928.695 €	853.948 €	8,75
Custo produtos / Kg. Roupa lavada	0,03 €	0,03 €	2,86
Custo Kg. Roupa lavada	0,78 €	0,74 €	6,05

## Informática

Recursos humanos	2006	2005	% Var.
Xefe de Servizo - Técnico Xestión de Sistemas e T.I.	1		
Xefe de Grupo - Técnico Especialista de Sistemas e T.I.	1		
Técnico Xestión de Sistemas e T.I.	4		
Técnico Especialista de Sistemas e T.I.	3		

## ACTIVIDADE

Cursos Impartidos	Duración	Data
Ofimática Básica	12	3, 4 e 5 de abril de 2006
Ofimática Básica	12	11, 12 e 15 de maio de 2006
Ofimática Avanzada: Word	12	18, 19 e 20 de abril de 2006
Ofimática Avanzada: Word	12	16, 18 e 19 de maio de 2006
Ofimática Avanzada: Excel	12	24, 25 e 26 de abril de 2006
Ofimática Avanzada: Excel	12	22, 23 e 24 de maio de 2006
Ofimática Avanzada: Powerpoint	10	2, 3 e 4 de maio de 2006
Ofimática Avanzada: Powerpoint	10	25, 26 e 29 de maio de 2006
Manexo de Sistemas de Información en Posto Administrativo de Atención Primaria	12	8, 9 e 10 de maio de 2006
Manexo de Sistemas de Información en Posto Administrativo de Atención Primaria	12	30, 31 de maio e 1 de xuño de 2006
Internet, Recursos e Ferramentas, Aplicacións en Sanidade e Administración Sanitaria	20	07, 09, 13, 15, 17 de novembro de 2006
Word	20	20, 22, 24, 28 e 30 de novembro de 2006
Sistema Windows	20	06, 08, 10, 14 e 16 de novembro de 2006

### Asistencia a Cursos

- Administración sistema windows Server 2003.
- Metodoloxía e estándares tecnolóxicos para a adquisición e desenvolvemento de aplicacións.
- Especialización en sistemas e tecnoloxías da información.
- Metaframe.
- Introducción ás redes de comunicacións.

### Grupos de traballo

- Responsábeis da Área Clínica – 07/11/2006
- Responsábeis da Área Sistemas – 21/02/2006, 03/05/2006, 18/10/2006, 13/12/2006
- Responsábeis da Área Xestión – 14/03/2006, 31/10/2006

## Informática ÁREA CLÍNICA

Novas implantacións	
Maio	Cribaxe Xordeira. Aplicación ABAER v.5.016.
Maio	Openlab
Xuño	lanus
Revisións	
07/03/06	Revisión 3.05 de SICVIH
26/06/06	Nova versión Catálogo SERAM
29/06/06	Nova versión de Gacela
19/10/06	Transformación CIE 5ª Edición
21/11/06	Revisión 3.02.14 de Clínica
20/12/06	Nova versión de Gacela

## ÁREA XESTIÓN

Contabilidade		
Xuño 2006 – Rev. 7.02	Outubro 2006 – Rev. 7.03	Decembro 2006 – Rev. 7.04
Compras e Subministracións		
Maio 2006 – Rev. 7.02	Outubro 2006 – Rev. 7.03	Decembro 2006 – Rev. 7.04
Catálogo produtos Sergas		
Xuño 2006 – Rev. 3.03	Xullo 2006 – Rev. 3.04	
Acp		
Outubro 2006 – Rev. 3.30	Novembro 2006 – Rev. 3.31	
Aprovisionamento nas unidades de consumo (Web)		
Maio 2006 – Rev. 1.05	Decembro 2006 – Rev. 1.06	
Persoal e Nóminas		
Maio 2006 – Rev 2.13	Maio 2006 – Carreira Prof. pré-graduación grupo zona.	
Maio 2006 – Cotización Vacacións.		
Decembro 2006 – Rev. 2.14	Decembro 2006 – Censo.	
Quendas		
Maio 2006 – Rev. 3.12	Decembro 2006 – Rev. 3.13	

## Informática

### ÁREA DE MICROINFORMÁTICA

#### Actividade

Durante este ano atendéronse un total de 1883 incidencias informáticas.

Do total, 847 foron reparacións e solucións de hardware e as 1036 restantes foron incidencias de software.

Este último grupo recolle instalacións de software, consultas, xestión e asistencia ás persoas usuarias.

Para a implantación de lanus na Área Sanitaria de Ferrol-Hospital Arquitecto Marcide, instaláronse 50 computadores en posto médico.

No mantemento e despregamento do programa Gacela instaláronse 10 impresoras nas unidades de hospitalización

Outras 10 impresoras instaláronse na área administrativa.

### ÁREA DE SISTEMAS

#### Instalacións

- Servidor da área clínica Rp4440
- Dous servidores de ficheiros Proliant DL380 G4
- Sistema de 8 servidores Blades BL20p G3
- Sistema de almacenamento CLARiiON CX700
- Librería de Backup MSL6060 de catro drivers e 60 slots.

## Mantemento

Consumos	2006	2005	% Var.
Oxíxeno líquido (m3)	209.995	177.468	18,33
Azoto líquido	130.030	87.831	48,05
Protóxido de azoto (Kg)	1.950	2.138	-8,79
Gasolina (litros)	1.365	2.404	-43,23
Gasóleo (litros)	1.062.202	1.026.830	3,44
Propano (litros)	33.180	31.010	7,00
Electricidade (Kwh)	7.550.194	6.970.280	8,32
Auga (litros)	147.814	145.799	1,38

Avisos de avaría	2006	2005	% Var.
Albanelaría	68	67	1,49
Calefacción	54	137	-60,58
Carpintaría	599	560	6,96
Electricidade	1521	1607	-5,35
Electromedicina	861	816	5,51
Fontanaría	1157	1021	13,32
Mecánica	1559	1430	9,02
Pintura	52	92	-43,48
<b>TOTAIS</b>	<b>5.871</b>	<b>5.730</b>	<b>2,46</b>

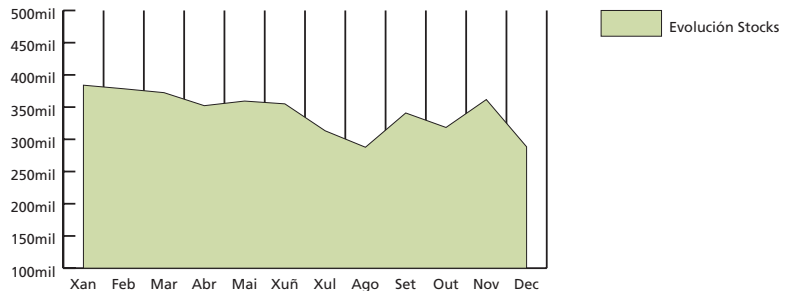


## Subministracións PEDIDOS-ENTRADAS-CONSUMOS ANO 2006

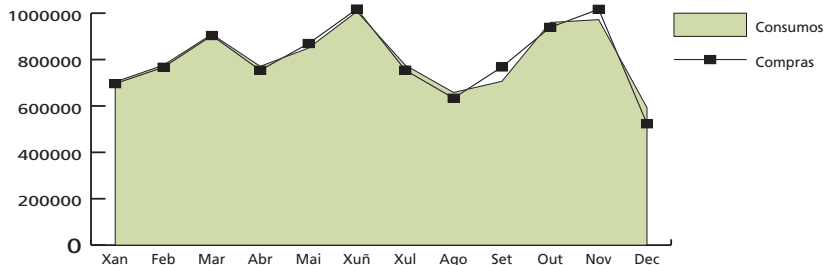
EPIGRAFE	DESCRIPCIÓN	PEDIDOS 2006	ENTRADAS 2006	CONSUMOS 2006
22000	Material de oficina non inventariábel	286.436,67	286.546,62	289.327,30
22002	Material informático non amortizábel	147.504,58	147.523,56	145.015,75
22104	Submin. lenzaría e vestuario	121.539,46	121.539,45	72.595,77
22113	Inst. e pequenos utensilios sanitarios	286.762,25	285.288,60	288.668,28
22114	Inst. e pequenos utensilios non sanitarios	16.473,31	16.550,15	18.172,03
22115	Implantes	2.016.678,58	2.016.678,58	2.028.204,87
22116	Outro material sanitario	2.958.585,90	2.952.629,78	2.969.955,21
22117	Mat. non sanitario para consumo e reposición	11.671,60	11.594,78	12.190,01
22119	Mat. de laboratorio	3.082.554,35	3.081.486,12	3.088.373,86
22120	Mat. de radioloxía	213.702,02	213.702,02	216.542,88
22199	Outras subministracións	143.168,51	143.500,17	145.270,33
22799	Traballos realizados por outras empresas	3.837,04	3.837,04	3.837,04
4890	Farmacia (Recetas Médicas)	353.460,92	361.602,51	403.843,58
<b>TOTAIS</b>	<b>9.642.375,19</b>	<b>9.642.479,38</b>	<b>9.681.996,91</b>	

## EVOLUCIÓN DOS STOCKS ANO 2006

XANEIRO	FEBREIRO	MARZO	ABRIL	MAIO	XUÑO	XULLO	AGOSTO	SETEMBRO	OUTUBRO	NOVEMBRO	DECEMBRO
384.019,36	378.461,27	372.428,09	352.215,95	359.386,42	355.041,93	313.234,23	287.699,28	340.893,88	318.937,92	361.718,84	288.404,97
€	€	€	€	€	€	€	€	€	€	€	€



## COMPARATIVA COMPRAS-CONSUMO ANO 2006

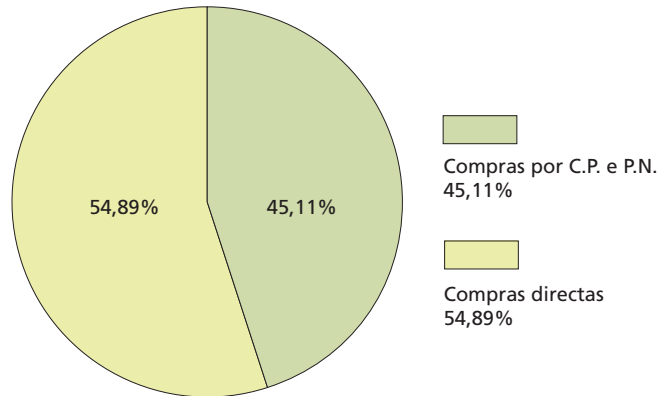


Xan-06	Feb-06	Mar-06	Abr-06	Mai-06	Xuñ-06	Xul-06	Ago-06	Set-06	Out-06	Nov-06	Dec-06
<b>COMPRAS</b>											
696.316,16	766.896,78	903.647,58	753.778,45	869.202,36	1.017.706,40	754.316,59	633.453,74	768.281,71	939.020,72	1.016.682,07	523.176,82
<b>CONSUMOS</b>											
703.861,33	776.056,94	909.086,91	770.769,40	849.694,11	1.007.347,22	775.892,28	658.021,52	706.367,39	959.946,12	972.146,76	592.806,93

## Xestión Económica

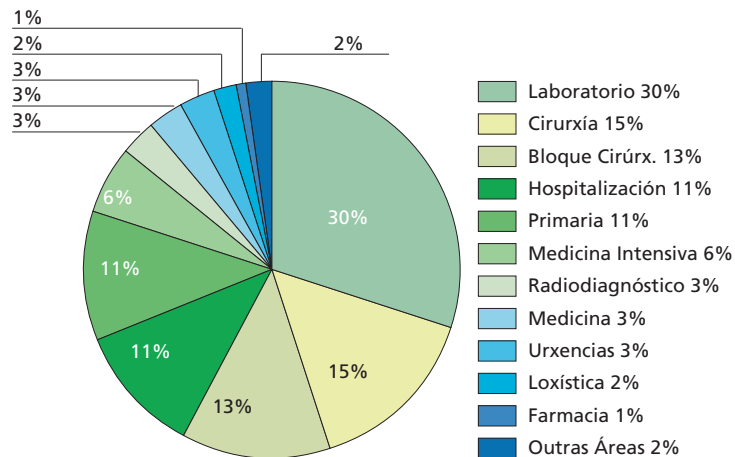
### COMPRAS SEGUNDO O TIPO DE ADQUISICIÓN

ANO 2006		
Compras por C.P. e P.N.	4.349.287,66	45,11%
Compras Directas	5.293.191,72	54,89%
Total Compras	9.642.479,38	100,00%



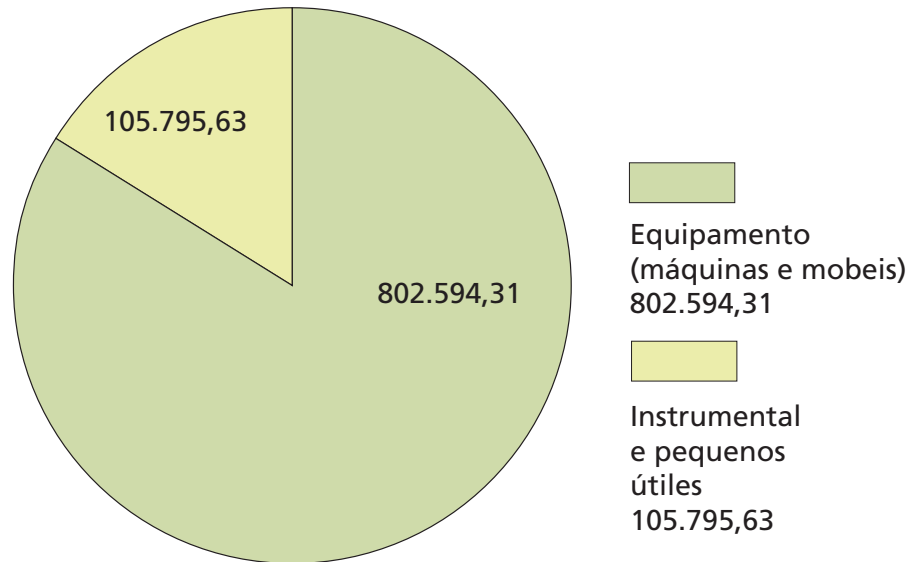
### IMPUTACIÓN ANALÍTICA DO GASTO (Área Funcional)

ÁREA FUNCIONAL	CONSUMO	PORCENTAXE
LABORATORIOS	2.878.372,28	29,73%
CIRURXÍA	1.439.772,88	14,87%
BLOQUE CIRÚRXICO	1.290.102,01	13,32%
PRIMARIA	1.097.933,10	11,34%
HOSPITALIZACIÓN	1.072.751,88	11,08%
MEDICINA INTENSIVA	595.982,34	6,16%
MEDICINA	285.417,82	2,95%
RADIODIAGNÓSTICO	283.692,70	2,93%
URXENCIAS	248.261,12	2,56%
LOXÍSTICA	163.306,83	1,69%
FARMACIA	109.477,63	1,13%
OUTRAS ÁREAS	216.926,27	2,24%
<b>TOTAL CONSUMO</b>	<b>9.681.996,86</b>	



## Control de Xestión PLANO DAS NECESIDADES ANO 2006

INSTRUMENTAL E PEQUENOS UTENSILIOS	105.795,63
EQUIPAMENTO (MAQUINARIA E MOBILIARIO)	802.594,31
TOTAL PLANO NECESIDADES	908.389,94



## ACTIVIDADE DO SERVIZO DE XESTIÓN ECONÓMICA

ÁREA SANITARIA	2006	2005
<b>Contabilidade Orzamentaria</b>		
Facturas Tramitadas	28.364	27.062
Documentos Contábeis emitidos:	14.497	12.543
Orzamentarios	14.336	12.288
Extra-orzamentarios	161	255
<b>Contabilidade Financeira</b>		
Nº de Asentos Contábeis	11.486	9.948
<b>Facturación a Terceiros</b>		
Nº Facturas Emitidas por Asistencia Sanitaria	4.034	3.969
Importe Facturado	1.808.159,28	1.886.200,27
Importe Cobros realizados por Asistencia Sanitaria	1.680.378,02	1.703.700,39
Expediente tramitados á Subcomisión de Vixilancia e Arbitraxe	83	68
Expedientes tramitados pola Vía de Constrinximento	11	9

## Control de Xestión

### CONTROL DE XESTIÓN

	2006
Consultas dos servizos	84
Informes	252
Listaxes	459

#### OUTRA ACTIVIDADE

- Confección e revisión da Memoria Anual do Complexo Hospitalario.
- Seguimento periódico de obxectivos incluídos no Plano de Obxectivos Estratéxicos.
- Seguimento periódico de obxectivos propios do Complexo Hospitalario.
- Colaboración na confección do anteproxecto de financiamento.
- Confección e revisión do Protocolo de Actividade Asistencial SISINFO.
- Elaboración da "Estadística anual de Establecementos Sanitarios con Régimen de Internado" do Ministerio de Sanidade e Consumo.
- Control e seguimento da actividade e custo dos programas de Autoconcertación.
- Elaboración do Cadro de Mandos mensual de actividade.
- Rexistro e verificación da actividade cirúrxica.
- Determinación dos custos por GRD.
- Distribución dos recursos por áreas de actividade e GFH para Custos.
- Participación no programa de Contabilidade Analítica do Complexo Hospitalario.
- Elaboración de informes específicos para as distintas Direccións e servizos do Complexo Hospitalario.
- Notificación diaria de actividade e recursos.
- Participación no Programa de Análises e Desenvolvemento dos GRD no Sistema Nacional de Saúde.
- Cumprimentación da Enquisa de Comercio Internacional de Servizos.

## **Área de medicina preventiva**

Medicina preventiva

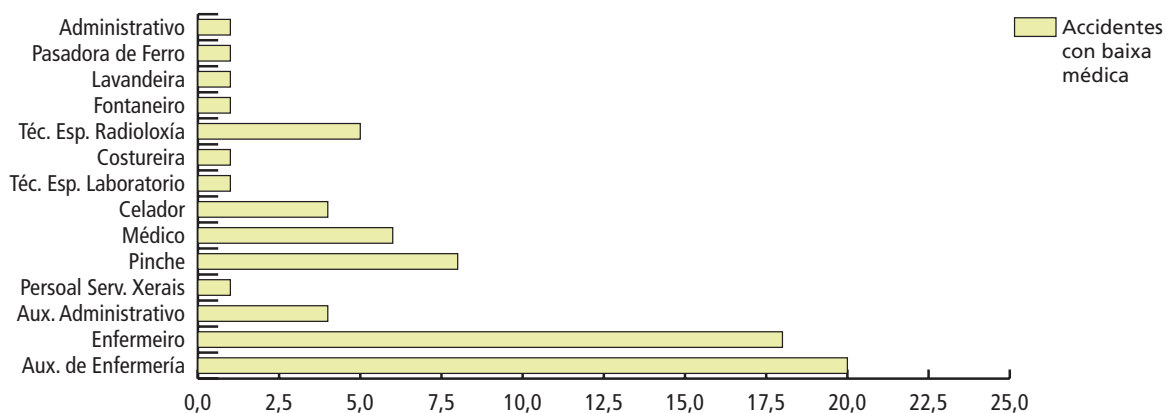
Unidade de prevención de Riscos Laborais

## Medicina preventiva

Medicina Preventiva	2006	2005	% Var.
Interconsultas	101	91	10,99%
Vacunacións	453	360	25,83%
Tétano	27	10	170,00%
Hepatitis A	3	1	200,00%
Hepatitis B	176	191	-7,85%
Pneumocócica	14	26	-46,15%
Gripe	73	121	-39,67%
Outros	160	11	1354,55%
Mantoux realizados	352	308	14,29%

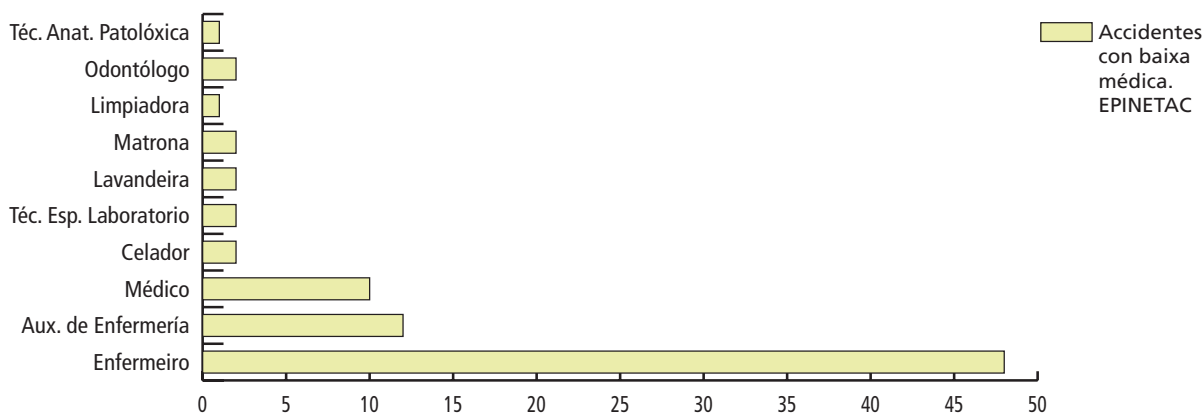
## UNIDADE DE PREVENCIÓN DE RISCOS LABORAIS

Accidentes laborais con baixa médica 2006 segundo a categoría profesional	
AUXILIAR DE ENFERMARÍA	20
ENFERMEIRO/A	18
AUXILIAR ADMINISTRATIVO	4
PERSOAL DE SERVIZOS XERAIS	1
AXUDANTE DE COCIÑA	8
MÉDICO/A	6
CELADOR/A	4
TÉCNICO/A ESPECIALISTA LABORATORIO	1
COSTUREIRA	1
TÉCNICO/A ESPECIALISTA RADIOLOXÍA	5
FONTANEIRO	1
LAVANDEIRA	1
PASADORA DE FERRO	1
ADMINISTRATIVO/A	1

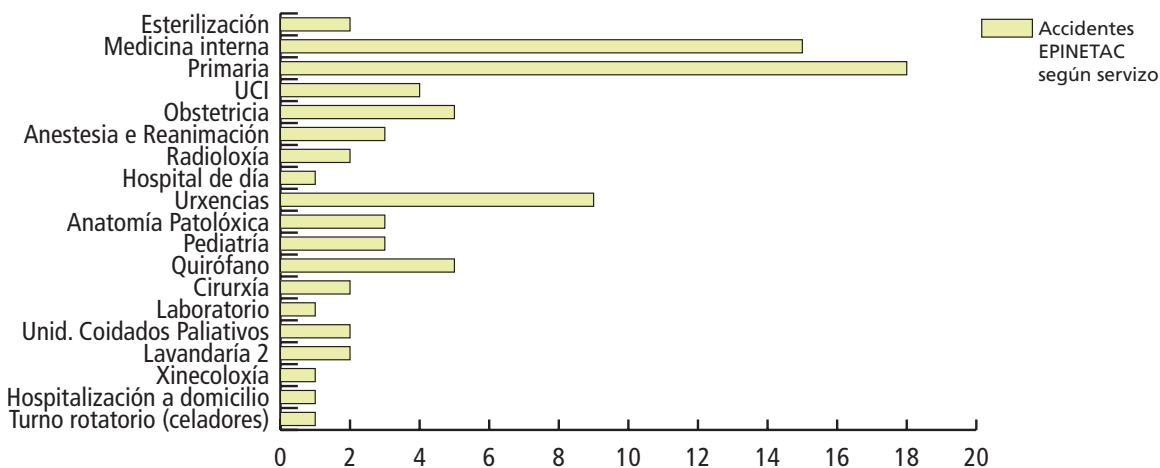


## Medicina preventiva

Accidentes laborais do EPINETAC 2006 segundo a categoría profesional	
ENFERMEIRO/A	48
AUXILIAR DE ENFERMARÍA	12
MÉDICO/A	10
CELADORA/A	2
TÉCNICO/A ESPECIALISTA LABORATORIO	2
LAVANDEIRA	2
COMADROA	2
LIMPADORA	1
ODONTÓLOGO/A	2
TÉCNICO/A ANATOMÍA PATOLÓXICA	1



Accidentes laborais do Epinetac 2006 segundo o servizo			
ESTERILIZACIÓN	2	PEDIATRÍA	3
MEDICINA INTERNA	15	QUIRÓFANO	5
PRIMARIA	18	CIRURXÍA	2
UCI	4	LABORATORIO	1
OBSTETRICIA	5	UNIDADE COIDADOS PALIATIVOS	2
ANESTESIA E REANIMACIÓN	3	LAVANDARÍA	2
RADIOLOXÍA	2	XINECOLOXÍA	1
HOSPITAL DE DÍA	1	HOSPITALIZACIÓN A DOMICILIO	1
URXENCIAS	9	TURNO ROTATORIO (CELADORES)	1
ANATOMÍA PATOLÓXICA	3		



## Medicina preventiva

### UNIDADE DE PREVENCIÓN DE RISCOS LABORAIS

	2006	2005	% Var.
Recoñementos médicos realizados	170	302	-43,71
Accidentes con baixa laboral	71	53	33,96
Enfermidades profesionais	2		#DIV/0!
Accidentes sen baixa laboral	141	103	36,89
Outras consultas	350	351	-0,29
Total primeiras consultas	734	809	-9,27
Sucesivas		45	-100,00
Total consultas	734	854	-14,05
<b>Control e prevención do persoal accidentado con picadas</b>			
Control e prevención do persoal accidentado con picadas	82		#DIV/0!
<b>Avaliación e control da exposición individual</b>			
Proba da tuberculina	352	152	0,00



## **Área de xerencia e dirección**

**Admisión e documentación clínica**

**Atención ao doente**

**Biblioteca**

**Unidade de calidade**

**Unidade docencia e investigación**

## Admisión e Documentación clínica

### ADMISIÓN, ARQUIVO E DOCUMENTACIÓN CLÍNICA

Área de urxencias	2.006	2.005	% Var
Total Altas	64.170	61.839	3,77
Altas por hospitalización	9.395	9.133	2,87
Altas por traslado	3.490	3.452	1,10
Altas a domicilio	51.210	49.174	4,14
Altas exitus	75	80	-6,25

Área de hospitalización	2.006	2.005	% Var
Ingresos	13.581	13.587	-0,04
Altas hospitalarias	13.548	13.574	-0,19
Tramitación solicitudes a outros centros	6.309	6.123	3,04
Inclusións en rexistro de pacientes en espera	14.955	13.133	13,87

Área de arquivo e document. clínica	2.006	2.005	% Var
Abertura de historias clínicas	6.355	6.809	-6,67
Empréstitos de historias clínicas	318.237	317.394	0,27
Movements internos de historias	2.823	2.600	8,58
Altas codificadas	13.548	7.247	86,95
Explotación CMBD a petición dos Serv. Méd.	73	67	8,96
Informes para os Tribunais de Xustiza	367	316	16,14

Área de consultas externas	2.006	2.005	% Var
Nº de citas dadas	377.041	354.617	6,32
Nº de citas reprogramadas	27.972	37.854	-26,11
Informes a petición doutros servizos	24	23	4,35

## ATENCIÓN AO DOENTE

	2.006
Número total de reclamacións	5330
Número total de reclamacións finalizadas	4924
% Reclamacións finalizadas	92,3
Media anual de días empregados na tramitación	32,1

## Biblioteca

### BIBLIOTECA

	2006	2005	% VAR
Subscrición a publicacións periódicas	246	222	10,81
Monografías: novos títulos	248	230	7,83
Materiais audiovisuais e especiais	224	203	10,34
Asistencias de usuarios	5971	6498	-8,11
Empréstitos de libros a domicilio	272	340	-20,00
Empréstitos de revistas	251	101	148,51
<b>Empréstitos interbibliotecarios</b>			
Peticións a outros centros	1856	1082	71,53
Peticións doutros centros	1228	553	122,06

	Cursos de formación dados	2006
1	Medline-PubMed para oftalmólogos/as (Marcide)	marzo
2	Buscas nas bases de datos médicas para Residentes Medicina Familia e comunitaria (Atención Primaria-Marcide)	marzo
3	Sesión dos recursos da Intranet da biblioteca (Centro de Saúde de Serantes)	abril
4	Obradoiro de Escrita científica para enfermaría (Fegas - Santiago) xuño (6/06)	xuño
5	Obradoiro de Escrita científica para médicos e farmacéuticos ( Fegas -Santiago)	xuño
6	Conceptos básicos e ferramentas de localización da información científica (Fegas-Marcide)	setembro
7	Medline-PubMed (Fegas-Marcide)	outubro
8	Buscas para a investigación e práctica baseada na evidencia (Marcide)	novembro
9	Obradoiro de Revisións Sistemáticas (Instituto Saúde Carlos III-Instituto	

## Unidade de calidade

### DOCENCIA PÓS-GRADUADO

Recursos humanos	2006	2005	% Var
PERSONAL FACULTATIVO	1	1	0

### Prazas Ofertadas na Área Sanitaria de Ferrol

Especialidade	Prazas
Análises clínicas	1
Cirurxía Ortopédica e Traumatoloxía	1
Cirurxía Xeral e do Aparello Dixestivo	1
Farmacia Hospitalaria	1
Medicina Familiar e Comunitaria	6
Medicina Interna	1
Obstetricia e Xinecoloxía	1
Pediatría e Áreas Específicas	1
Psicoloxía Clínica	1
Total prazas	14

### Número de Residentes por Especialidade na Área Sanitaria de Ferrol

Especialidade	Nº residentes
Análises clínicas	2
Cirurxía Ortopédica e Traumatoloxía	5
Cirurxía Xeral e do Aparello Dixestivo	1
Farmacia Hospitalaria	4
Medicina Familiar e Comunitaria	17
Medicina Interna	5
Obstetricia e Xinecoloxía	4
Pediatría e Áreas Específicas	4
Psicoloxía Clínica	3
Total prazas	45

### Cursos Programados pola Comisión de Docencia

Programa común complementario	No horas
Curso Básico de Diagnose e Terapéutica	30
Interpretación Electrocardiográfica Básica	10
Interpretación Radiolóxica	5
Bioética	15
Soporte Vital Avanzado	20
Metodoloxía da Investigación e Ciencias da Saúde	20
Xestión clínica	2
Programa específico complementario	
Curso RCP Pediátrica	32
Obradoiro Punción Lumbar	5

## Unidade Docencia e investigación

### SESIÓNS CLÍNICAS XERAIS

Data 2006	Título
23/02	Controversias na utilidade do péptido natriurético
Relatores: Dra. Lago Pose, Dra. Sanjurjo Martín, Dr. Fernández Obanza, Dr. González Tutor, Dr. Mesías Prego	
24/03	Farmacovixilancia: da sospeita clínica á alerta
Relatores: Dra. Marín Sánchez, Dra. Granero López, Dra. Vázquez Freire	
27/04	Fibrinolise no ictus isquémico
Relatores: Dra. Díaz Lamas, Dr. Gallego Ojea	
25/05	Actualización no tratamento da Hepatite C crónica
Relatores: Dr. José Ma Sánchez Trigo, Dra. Suárez Sambade	
28/09	Estudo da función renal: filtrado glomerular estimado. Papel do laboratorio.
Relatores: Dra. García del Pino, Dr. Bouza Piñeiro	
10/10	Síndrome confusiónal aguda
Relatores: Dr. Crespo, Dr. Llaneza	
30/11	Os coidados paliativos: Plano Galego e a experiencia na Área Sanitaria Ferrol
Relatores: Dr. Fernández Rial, Dr. Barón Duarte	
21/12	Tuberculose cutánea
Relatores: Dr. Monteagudo Sánchez, Dr. García Rodríguez, Dra. Durana Tonder, Dra. de las Heras	

## INVESTIGACIÓN

Recursos humanos	2006	2005	% Var
PERSOAL FACULTATIVO			
Responsábel Unidade Investigación	1	1	0

## **Actividade docente e investigadora**

Atención primaria

Atención especializada

## Atención Primaria

### CURSOS MIR 2006

CURSO. HORAS	DATA	DESTINATARIO	RELATORES
OBRADOIRO DE TRAUMATOLOXÍA. MENOR EN A.P. (20 h)	17, 18, 19, 24 e 25 de xaneiro	R1, R2 e R3. TUTORES	<i>Victor Souto Rey. Alberto Garea Loureiro</i>
CURSO DE RECUPERACIÓN DA INFORMACIÓN. (10,5 h)	14, 16 e 21 de marzo	R1, R2 e R3. TUTORES	<i>Uxia Gutiérrez Couto</i>
OBRADOIRO DE OFM. (8 h)	4 e 6 de abril	R1, R2 e R3. TUTORES	Servizo de OFM
OBRADOIRO DE DRM. (10 h)	3, 4, 9 e 10 de maio	R1, R2 e R3. TUTORES	Servizo de DRM. <i>Benigno Monteagudo</i>
OBRADOIRO DE SVA. (12 h).	18,19 e 20 de setembro	R1, R2 e R3. TUTORES. COLABORADORES	FUNDACIÓN 061
ENTREVISTA CLÍNICA e ATENCIÓN FAMILIAR. (20 h).	26, 28 e 29 de setembro. 2 e 3 de outubro	R2 e R3. TUTORES	<i>Santiago Lago Canzobre</i>
CALIDADE ASISTENCIAL EN ATENCIÓN PRIMARIA (20 h)	9, 10, 11, 12 e 13 de outubro	R2 e R3. TUTORES	<i>Luis Ramil Hermida</i>
ECOGRAFÍA XERAL (25 h)	20, 21, 22, 23, 24 e 27 de novembro	R3. TUTORES	<i>Manuel Abuín Rodríguez. Angel Rodríguez Lorenzo. Joaquín Serrano Peña. Vicente Fdez Rodríguez. Ramón Veras Castro. Jesús Caeiro Castela. Mercedes Ferreiro Bouza</i>

Ferrol, 25 de xuño de 2007. *Luis Ramil Hermida*, coordinador da UDMFeC.

## Atención Especializada

### DOCENCIA PARA PERSOAL FACULTATIVO EN ATENCIÓN ESPECIALIZADA

#### CURSO BÁSICO DE DIAGNÓSTICO E TERAPÉUTICA

**DIRIXIDO A:** todos os residentes médicos de primeiro ano. Recomendado a residentes de segundo ano de Medicina Familiar e Medicina Interna.

**NÚMERO DE ASISTENTES:** 12

**NÚMERO DE HORAS:** 30

**DATAS DE REALIZACIÓN:** Do 30/05/06 ao 13/07/06

**CONTIDOS:**

- Problemas bioéticos na asistencia ao paciente e consentimento informado
- Introducción ao razoamento clínico
- Insuficiencia cardíaca
- Fibrilación auricular
- Historia clínica
- Accidente cerebrovascular agudo
- Enfermidade tromboembólica
- Hemorragia dixestiva
- Manexo do paciente en shock
- Crise e emerxencia hipertensiva
- ASMA/DPOC
- Ictericia
- Tratamento da dor
- Manexo e tratamento de feridas e traumatismos
- Enfoque diagnóstico do paciente con febre
- Urxencias dermatolóxicas
- Urxencias no paciente VIH
- Síncope, mareo e vertixe
- Coma e alteracións do nivel de conciencia
- Urxencias oftalmolóxicas
- Terapia trasfusional
- Dor torácica
- Pneumonía
- Intoxicacións
- Abdome agudo e outras urxencias cirúrxicas
- Urxencias endócrinas
- Interpretación radiolóxica

#### INTERPRETACIÓN ELECTROCARDIOGRÁFICA BÁSICA

**DIRIXIDO A:** todos os residentes médicos de primeiro ano

**NÚMERO DE RESIDENTES:** 14

**NÚMERO DE HORAS:** 10

**DATA DE REALIZACIÓN:** 21, 26, 28 de setembro e 3 e 5 de outubro de 2006

**CONTIDOS:**

- Electrocardiograma normal
- Crecemento de cavidades
- Bloqueos
- Arritmias
- Cardiopatía isquémica e miscelánea

#### INTERPRETACIÓN RADIOLÓXICA

**DIRIXIDO A:** todos os residentes médicos de primeiro ano. Recomendado ao resto de residentes de Medicina Familiar e Medicina Interna.

**NÚMERO DE HORAS:** 5

**DATA DE REALIZACIÓN:** seminarios mensuais de xaneiro a xuño e de outubro a decembro

**CONTIDOS:**

- Revisión de nocións básicas da anatomía radiolóxica normal
- Radiografía simple de tórax, abdome e TAC
- Sesións de interpretación clínico-radiolóxica para residentes

#### BIOÉTICA

**DIRIXIDO A:** todos os residentes, incluídos PIR.

**NÚMERO DE RESIDENTES:** 18 – Participaron tamén 5 titores de Medicina Familiar e Comunitaria.

**NÚMERO DE HORAS:** 15

**DATA DE REALIZACIÓN:** 20, 22 de febreiro e 1 e 2 de marzo de 2006

**CONTIDOS:**

- Oríxenes e concepto de bioética
- Principios e metodoloxía da tomada de decisións
- Consentimento informado e participación dos residentes neste proceso
- Comunicación de pésimas noticias
- Intimidade e confidencialidade como dereito dos pacientes
- Capacidade/competencia e a súa avaliación para a tomada de decisións sanitarias
- Concepto de non maleficencia vs beneficencia
- Limitación do esforzo terapéutico. Futilidade.
- Ordes de non reanimación
- Definición doutros problemas éticos ao final da vida: eutanasia, suicidio asistido, cuidados paliativos, sedación terminal...
- Problemas éticos do inicio da vida e da idade pediátrica
- Principio de xustiza e distribución de recursos limitados
- Ética de investigación
- Comités Éticos Asistenciais e presentación do CEA do noso hospital
- Discusión de casos clínicos
- Teste final do curso



## Atención Especializada

### SOPORTE VITAL AVANZADO

DIRIXIDO A: residentes médicos de primeiro ano

NÚMERO DE RESIDENTES: 9

NÚMERO DE HORAS: 20

DATA DE REALIZACIÓN: 16, 18, 19, 23 e 24 de novembro de 2006

CONTIDOS:

- Xeneralidades. Soporte Vital Básico e Soporte Vital Avanzado
- Asistencia cardiocirculatoria. Fármacos e vías de administración
- Vía aérea e asistencia cardiocirculatoria.
- Arritmias, tratamento eléctrico das arritmias. Atención pre-hospitalaria ao infarto de miocardio agudo
- Asistencia inicial ao traumatizado. Situacións especiais na RCP
- Megacode.

### CURSO DE METODOLOXÍA DA INVESTIGACIÓN EN CIENCIAS DA SAÚDE – FORMACIÓN EN INVESTIGACIÓN E PRÁCTICA CLÍNICA BASEADA NA EVIDENCIA

DIRIXIDO A: todos os residentes

NÚMERO DE ASISTENTES: 30 – Participaron tamén titores de Medicina Familiar e Comunitaria.

NÚMERO DE HORAS: 20

DATAS DE REALIZACIÓN: 2, 22, 23 e 24 de novembro de 2006

CONTIDOS:

- Coñecer as bases teóricas das propostas da medicina baseada na evidencia.
- Recoñecer as mellores fontes de información e utilización destas fontes via Internet.
- Tomar contacto con algúns instrumentos da MBE mediante a realización de cinco exercicios:
  - Como elaborar preguntas clínicas adecuadamente.
  - Procura da mellor evidencia externa
  - Como avaliar un artigo sobre tratamento
  - Como avaliar un artigo sobre diagnóstico
  - Como avaliar unha guía de práctica clínica
  - Estimular a práctica clínica baseada na evidencia

### CURSO DE XESTIÓN CLÍNICA

DIRIXIDO A: todos os residentes

NÚMERO DE ASISTENTES: 16

NÚMERO DE HORAS: 3

DATAS DE REALIZACIÓN: 13 de decembro de 2006

CONTIDOS:

- Conceptos básicos de Xestión Sanitaria
- Xestión Clínica

### CURSO DE RCP PEDIÁTRICA

DIRIXIDO A: Residentes de primeiro ano de Obstetricia e Xinecoloxía, Pediatría, Traumatoloxía e Medicina Familiar e Comunitaria.

NÚMERO DE ASISTENTES: 10

NÚMERO DE HORAS: 20 horas lectivas + 12 horas de práctica

DATAS DE REALIZACIÓN: 6, 7, 13, 14 e 17 de febreiro de 2006

CONTIDOS:

- Avaliación inicial
- Introducción e obxectivos
- RCP básica
- Prácticas de RCP básica
- Vía aérea e ventilación
- Prácticas de vía aérea e ventilación
- Vías venosas
- Fármacos e líquidos
- Arritmias e desfibrilación
- Práctica de desfibrilación
- Práctica de vías
- RCP neonatal
- Práctica de RCP neonatal
- Práctica integrada
- Avaliación teórica final
- Enquisa final

### OBRADOIRO DE PUNCIÓN LUMBAR

DIRIXIDO A: Residentes de primeiro e segundo ano de todas as especialidades médico-cirúrxicas.

NÚMERO DE ASISTENTES: 10

NÚMERO DE HORAS: 5

DATA DE REALIZACIÓN: 27, 28, 29, e 30/11/06 e 11/12/06

OBXECTIVOS:

- Aprendizaxe da técnica de punción lumbar mediante un simulador deseñado para o efecto
- Recoller a valoración sobre a utilidade das ditas prácticas feito polos residentes que as fagan.

## Atención Especializada

### INVESTIGACIÓN

#### Ensaos Clínicos activos no 2006

Rexistro CEIC: 2001/102

Código: NEU 01/01

**Título:**

Estudo do tratamento combinado de INF beta 1ª e inosina en pacientes con esclerose múltipla remitente-recorrente.

I.P.: *Dr. López González*

Rexistro CEIC: 2001/139

Código: SIMPLIFICHAART

**Título:**

Simplificación da terapia HAART que conteña inhibidores de proteasas (IPS) ou non análogos (NNRTIS) con Trizivir® ou con Combivir®+Nevirapina en pacientes infectados polo VIH-1.

I.P.: *Dra. Mariño Callejo*

Rexistro CEIC: 2001/112

Código: DID1/CPT/00

**Título:**

Estudo aberto, non controlado, en fase II de Irinotecan (CPT-11) e Carboplatina en pacientes con cancro de pulmón de células pequenas non penetrado para doenza extendida.

I.P.: *Dra. Vázquez Rivera*

Rexistro CEIC: 2001/127

Código: PEG/LMC

**Título:**

Estudo modelo multicéntrico fase II de tratamento de Leucemia Mieloide crónica resistente a Interferón alfa con Pegintron.

I.P.: *Dra. Ojea de Castro*

Rexistro CEIC: 2001/068

Código: INFL/EC/01

**Título:**

Tratamento co anticorpo monoclonal quimérico anti-TNF (Infliximab) e Ciprofloxacino en pacientes con doenza de Crohn fistulosa.

I.P.: *Dr. Castro Alvariño*

Rexistro CEIC: 2001/116

Código: EORTC 30987

**Título:**

Estudo aleatorizado fase III que compara a pauta Paclitaxel/Cisplatina/Gemcitabina con Cisplatina/Gemcitabina en pacientes con carcinoma urotelial localmente avanzado ou metastásico sen tratamento sistémico previo para doenza avanzada.

I.P.: *Dra. De Paz Arias*

Rexistro CEIC: 2000/086

Código: CELTA 00/0361

**Título:**

Avaliación da aparición de alteracións metabólicas e da distribución da graxa corporal, en pacientes infectados polo VIH non tratados previamente, e que reciben tratamento antirretroviral de alta eficacia sen fármacos inhibidores da proteasa.

I.P.: *Dra. Mariño Callejo*

Rexistro CEIC: 2000/013

Código: 99/A01/02

**Título:**

Estudo aberto aleatorizado comparativo multicéntrico entre coronariografía e revascularización coronaria nas 24 horas seguintes á trombólise (a estratexia do día seguinte) fronte ao tratamento estándar guiado por isquemia en pacientes con infarto agudo de miocardio tratados con fibrinolise.

I.P.: *Dr. Gutiérrez Cortés*

Rexistro CEIC: 2001/159

Código: SH-AHM-0065

**Título:**

Estudo modelo, dobre-cego, aleatorizado, de grupos paralelos, para avaliar o efecto e a tolerabilidade da adición de Rosuvastatina (20 mg en dose única diaria) a Candesartan (32 mg en dose única diaria) sobre a presión arterial e a albuminuria en suxeitos hipertensos con diábetes [ROCAND].

I.P.: *Dr. Martínez Debén*

Rexistro CEIC: 2002/046

Código: GEICAM 2001/05

**Título:**

Ensaio Clínico, multicéntrico, fase III, aberto, aleatorizado para a administración de Zoledronato en pacientes afectadas de cancro de mama con metástases óseas asintomáticas.

I.P.: *Dra. de Paz Arias*

Rexistro CEIC: 2002/104

Código: TM-ME3710/304

**Título:**

Ensaio Clínico en fase IV, multicéntrico, dobre cego (paciente e avaliador cegos), aleatorio, controlado con placebo, paralelo, para avaliar a eficacia e seguridade a longo prazo de inxeccións intraarticulares repetidas de ácido hialurónico (ADANT) en pacientes con artrose de xoenllo.

I.P.: *Dr. Guerra Vázquez*

## Atención Especializada

Rexistro CEIC: 2002/126

Código: AI 424-900

**Título:**

Programa de Acceso Expandido con Atazanavir (BMS-232632) para individuos infectados polo VIH.

I.P.: *Dra. Mariño Callejo*

Rexistro CEIC: 2003/177

Código: GEICAM/2003-02

**Título:**

Ensaio Clínico multicéntrico fase III, randomizado para a comparación da combinación de Epiiburicina e Ciclofosfamida (EC) seguido de Docetaxel (T) con Epirubicina e Docetaxel (ET) seguido de Capecitabina (X) no tratamento adxuvante de pacientes con cancro de mama operábel e ganglios linfáticos axilares positivos.

I.P.: *Dra. De Paz Arias*

Rexistro CEIC: 2003/184

Código: SP-OLM-01-00

**Título:**

Eficacia e seguridade de Olmesartán: redución da presión arterial no tratamento de pacientes con hipertensión esencial leve ou moderada.

I.P.: *Dr. Yáñez Wonerburger*

Rexistro CEIC: 2003/247

Código: GEICAM/2003-10

**Título:**

Ensaio Clínico multicéntrico fase III, randomizado para a comparación da combinación de Epiiburicina e Ciclofosfamida (EC) seguido de Docetaxel (T) con Epirubicina e Docetaxel (ET) seguido de Capecitabina (X) no tratamento adxuvante de pacientes con cancro de mama operábel e ganglios linfáticos axilares positivos.

I.P.: *Dra. de Paz Arias*

Rexistro CEIC: 2004/022

Código: GRACIA III

**Título:**

Ensaio clínico aleatorizado para valorizar o papel do stent liberador de Paclitaxel e o Tirofiban para mellorar o resultado da angioplastia precoz postrombolise en pacientes con infarto agudo de miocardio e elevación do segmento ST.

I.P.: *Dr. Gutiérrez Cortés*

Rexistro CEIC: 2004/008

Código: B9E-XM-0101

**Título:**

Ensaio Fase I/II, multicéntrico da combinación de Carboplatina e Gemcitabina no tratamento de pacientes con carcinoma de ovario en primeira recidiva despois de quimioterapia sensíbel a platina.

I.P.: *Dra. Vázquez Rivera*

Rexistro CEIC: 2004/039

Código: NODY-03

**Título:**

Estudo randomizado, aberto e multicéntrico de comparación entre continuar cunha pauta de TARGA que inclúe nevirapina dúas veces por día vs. trocar a unha vez por día en pacientes infectados polo VIH.

I.P.: *Dra. Mariño Callejo*

Rexistro CEIC: 2004/033

Código: LAKE

**Título:**

Ensaio clínico multicéntrico, aberto, prospectivo, aleatorizado para avaliar a efectividade de abacavir 600 mg + lamiduvina 300 mg en pauta QD + efavirenz 600 mg QD versus kaletra 400/100 mg BID como tratamento antirretroviral de inicio.

I.P.: *Dra. Mariño Callejo*

Rexistro CEIC: 2004/263

Código: CVT-3036

**Título:**

Eficacia metabólica con ranolazina para diminuír a isquemia nas síndromes coronarias agudas sen elevación do ST. Un estudo, aleatorizado, dobrecego, grupos paralelos, controlado con placebo, multinacional, para avaliar a eficacia e seguranza de ranolazina fronte a placebo en pacientes con síndromes coronarias agudas sen elevación do segmento ST.

I.P.: *Dr. Gutiérrez Cortés*

Rexistro CEIC: 2005/026

Código: EXTRADOS

**Título:**

Estudo aberto, multicéntrico e aleatorizado de fase IV para avaliar a eficacia e seguranza de prolongar o tratamento máis 24 semanas nos pacientes con hepatite C crónica xenotipos 1 e/ou 4 co-infectados polo vírus da inmunodeficiencia humana.

I.P.: *Dra. Mariño Callejo*

Rexistro CEIC: 2004/236

Código: EUROPA

**Título:**

Estudo das mudanzas no recuento de linfocitos CD4 en pacientes cunha pauta HAART que inclúa DDI + ABACAVIR unha vez por día ou despois de dupla substitución de DDI + TENOFOVIR por ABACAVIR unha vez por día ou despois de dupla substitución de DDI + TENOFOVIR por ABACAVIR + LAMIVUDINA nun só comprimido.

I.P.: *Dra. Mariño Callejo*

## Atención Especializada

Rexistro CEIC: 2005/103

Código: NN304-1659

**Título:**

Ensaio multicéntrico, aberto, aleatorizado, de dous grupos paralelos e con axustes de doses para comparar a mudanza no peso en pacientes con sobrepeso ou obesos con diábetes tipo 2 despois de 26 semanas de tratamento con insulina detemir unha vez por día fronte a insulina NPH unha vez por día, ambos con insulina aspart durante as comidas. (Estudo PREDICTIVE-BMI).

I.P.: *Dr. Bellido Guerrero*

Rexistro CEIC: 2004/084

Código: 1182-16

**Título:**

Ensaio de seguridade aberto, de tipnavir asociado a doses baixas de ritonavir (TPV/r), en pacientes con infección por VIH-1 avanzada e opcións de tratamento limitadas.

I.P.: *Dra. Mariño Callejo*

Rexistro CEIC: 2005/179

Código: M6G022

**Título:**

Estudo aleatorizado, dobremente mascarado para comparar a eficacia da analxesia e os perfís de seguridade da morfina-6glucoronido fronte ao sulfato de morfina, administrados como unha dose de carga seguida por analxesia controlada polo paciente (PCA), en pacientes que padecen dor pos-operatoria de moderado a intenso que requiren PCA durante polo menos 24 horas.

I.P.: *Dr. Camba Rodríguez*

Rexistro CEIC: 2005/240

Código: PM-C-0172

**Título:**

Estudo aleatorizado, dobre cego, de dous grupos, controlado con placebo e de 12 meses de duración dos efectos de rimonabant 20 mg unha vez por día sobre a cantidade e actividade da graxa visceral en pacientes con obesidade abdominal e síndrome metabólica.

I.P.: *Dr. Bellido Guerrero*

Rexistro CEIC: 2006/126

Código: 6096A1-501

**Título:**

Estudo fase III, randomizado, controlado, dobre cego para avaliar a seguridade, tolerabilidade e inmunoxenicidade da Vacina Pneumocócica Conxugada 13-valente en meniños sans administrada segundo o calendario vacinal en España.

I.P.: *Dr. Fernández Prieto*

Rexistro CEIC: 2006/109

Código: A6061030

**Título:**

Estudo en fase 2B, a longo prazo, aleatorizado, aberto, para comparar a seguridade e a tolerabilidade de (S,S)-Reboxetina (PNU-165442-G) co tratamento habitual en pacientes con neuralxia pos-herpética (NPH). Sub-protocolo de Farmacoxenética.

I.P.: *Dr. Camba Rodríguez*

Rexistro CEIC: 2005/244

Código: GGCP023/05 ML19497

**Título:**

Ensaio clínico, fase II, aberto, non aleatorizado, de erlotinib (Tarceva®) como tratamento de mantemento en pacientes con cancro de pulmón non microcítico de pulmón en estadio III despois de tratamento con quimioterapia e radioterapia.

I.P.: *Dr. Afonso Afonso*

Rexistro CEIC: 2006/053

Código: CSPP100A2351

**Título:**

Estudo aleatorizado, dobre cego, de grupos paralelos, de 9 semanas de duración que avalía a eficacia e seguridade de aliskiren 300 mg comparado con irbesartán 300 mg e ramipril 10 mg no contexto de perda dunha dose en pacientes con hipertensión esencial.

I.P.: *Dr. Martínez Debén*

Rexistro CEIC: 2006/060

Código: CONTRA

**Título:**

Estudo aberto, multicéntrico de fase IV para avaliar a eficacia e seguridade de Interferón Pegilado alfa-2a (40(KD) asociado a Ribavirina para hepatite crónica C con ALT persistentemente normais, en pacientes coinfectados polo vírus da inmunodeficiencia humana.

I.P.: *Dra. Mariño Callejo*

Rexistro CEIC: 2006/256

Código: FT-019-IM

**Título:**

Estudo aberto, comparativo, aleatorizado, cruzado balanceado, que compara fentanilo nasal e fentanilo transmucosa oral (Activ®) na dor irruptiva en pacientes con cancro.

I.P.: *Dr. Camba Rodríguez*

## Atención Especializada

### Estudos pós-autorización

Rexistro CEIC: 2004/071  
Código: SAC-IMA-2004-01

#### Título:

Estudo de tolerabilidade e eficacia do tratamento con imatinib mesilato (STI 571) en pacientes con idade avanzada con leucemia mieloide crónica en fase crónica.

I.P.: *Dr. Sánchez Varela*

Rexistro CEIC: 2004/157  
Código: BII-AVO-2004-03

#### Título:

Estudo observacional, prospectivo, lonxitudinal, multicéntrico en pacientes con síndrome neurolóxica illada de alto risco tratados con Interferón Beta-1a IM: padróns de conversión a esclerose múltipla clinicamente definida e calidade de vida a longo prazo.

I.P.: *Dr. Aldrey Vázquez*

Rexistro CEIC: 2005/037  
Código: RUB-ATA-2004-01

#### Título:

Estudo observacional prospectivo e multicéntrico de simplificación a Atazanavir potenciado con Ritonavir en pacientes con infección por VIH. Estudo SIMPATAZ.

I.P.: *Dr. Mariño Callejo*

Rexistro CEIC: 2003/041  
Código: SCH-INF-2002-01

#### Título:

Estudo pos-autorización de valoración na clínica diaria e segundo CONSENSO da efectividade en pacientes con Artrite Reumatoide tratados con Infliximab. ExpresAR II.

I.P.: *Dr. Guerra Vázquez- Dra. Rodríguez*

Rexistro CEIC: 2005/229  
Código: POD-ARV-2005-01

#### Título:

Valoración do risco e factores de risco coronarios nunha poboación de pacientes infectados polo virus de inmunodeficiencia humana (VIH). Proxecto RI.CO.

I.P.: *Dr. Mariño Callejo*

Rexistro CEIC: 2005/136  
Código: ARCO-2005-01

#### Título:

Estudo aberto, dun único brazo de tratamento, para avaliar a eficacia de darbepoetin alfa administrada unha vez cada tres semanas no tratamento da anemia de pacientes con cancro de cólon estadio III en situación complementaria con reximes de oxaliplatina.

I.P.: *Dr. Pellón Augusto*

Rexistro CEIC: 2005/127

Código: TROYA

#### Título:

Estudo multicéntrico, observacional, descritivo do manexo óptimo do tratamento dos pacientes infectados polo virus da hepatite C.

I.P.: *Dra. Dancausa/Dra. Suárez*

Rexistro CEIC: 2006/064  
Código: ALT-PEG-2005-01

#### Título:

Estudo observacional prospectivo de seguimento do tratamento con Interferón alfa-2a pexilado asociado a Ribavirina en pacientes con hepatite crónica C con niveis normais de transaminasas.

I.P.: *Dra. Suárez*

Rexistro CEIC:  
Código: ABB-ADA-2004-05

#### Título:

Estudo observacional pos-autorización sobre a seguridade e efectividade de ADALIMUNAB HUMIRA® en pacientes con artrite reumatoide.

I.P.: *Dr. Guerra Vázquez*

Rexistro CEIC: 2005/236  
Código: WYE-ETA-2005-01

#### Título:

Seguridade do tratamento con Etanercept en pacientes con psoríase moderada ou grave.

I.P.: *Dra. de las Heras Sotos*

Rexistro CEIC: 2005/175  
Código: SHG-INT-2004-06

#### Título:

Estudo observacional para avaliar a función cognitiva en pacientes con esclerose múltipla precoz.

I.P.: *Dr. Aldrey*

Rexistro CEIC: 2003/087  
Código: H6D-EW-LVFA

#### Título:

Estudo observacional prospectivo e paneuropeo, de 6 meses de duración, dos resultados de saúde asociados ao tratamento da disfunción eréctil (DE).

I.P.: *Dr. Bonelli Martín*

Rexistro CEIC: 2003/145  
Código: WYE-ETA-2003-01

#### Título:

Avaliación da seguridade e calidade de vida de pacientes tratados con Etanercept.

I.P.: *Dr. Guerra*

## Atención Especializada

Rexistro CEIC: 2003/132  
Código: GSK-LAM-2003-01

**Título:**

Estudo de validación do cuestionario QOLIE-10 en epilepsia e comparación da calidade de vida en pacientes tratados con Lamotrixina ou Ácido Valproico.

I.P.: *Dra. Macías*

Rexistro CEIC: 2004/249  
Código: AST-ANA-2004-01

**Título:**

Estudo das mudanzas endometriais en pacientes pós-menopáusicas con cancro de mama en tratamento adxuvante con anastrozol.

I.P.: *Dra. de Paz Arias*

## OUTROS ESTUDOS

Código: MERENA

**Título:**

Grupo de estudo da Nefropatía Diabética (GEENDIAB) da Sociedade Española de Nefroloxía.

I.P.: *Dr. Bouza, Dra. Arrojo*

Código: MEN-EPI-2005-01

**Título:**

Estudo PHILEO, estudo de prevalencia e caracterización do paciente hipertenso con lesión de órgano diana.

I.P.: *Dr. Bouza, Dra. Arrojo*

**Título:**

Estudo modelo de eficacia e seguridade do tratamento con Interferón Alfa-2<sup>a</sup> (Pegasys ®), asociado a Ribavirina en pacientes con Hepatite xenotipo 4.

I.P.: *Dra. Suárez*

**Título:**

Avaliación da eficacia do tratamento da hipertonia da musculatura do solo pélvico con técnicas neuromusculares e miofasciais.

I.P.: *Dona Sandra Martínez Bustelo*

Código: PRAXIS

**Título:**

Custo da artrite reumatoide e utilización dos modificadores biolóxicos da enfermidade.

I.P.: *Dra. Rodríguez Penín*

Código: MERITO II

**Título:**

Prevalencia de enfermidade arterial periférica asintomática estimada polo índice nocello-brazo en pacientes con enfermidade vascular estábel coñecida.

I.P.: *Dr. Garrido*

Código: PRONEFROS

**Título:**

Marcadores da progresión da insuficiencia renal en pacientes con nefroesclerose.

I.P.: *Dr. Bouza*

Código: ENVIN-HELICS

**Título:**

Estudo nacional de vixilancia de infección nosocomial en UCI.

I.P.: *Dra. Díaz Lamas*

**Título:**

Marcadores tumorais de mesotelioma: valor prognóstico en mesotelioma e en traballadores expostos a amianto.

I.P.: *Dra. Diego Roza*

## Atención Especializada

Código: E05-ROT-519

**Título:**

Estudo interdisciplinar de gastroenterite viral en España. VIGESS-net.

I.P.: *Dr. Agulla*

Código: EDTA II

**Título:**

Estado actual da diagnose e tratamento dos pacientes con dependencia alcohólica e trastornos mentais en España.

I.P.: *Dr. Núñez*

**Título:**

Estudo pós-autorización observacional retrospectivo sobre o perfil do paciente esquizofrénico tratado con Aripiprazol.

I.P.: *Dr. Iglesias*

Código: Sin-Depres

**Título:**

Estudo epidemiolóxico, trastorno bipolar, a seguimento ambulatorio.

I.P.: *Dr. Iglesias*

Código: DISCAM

**Título:**

Prevalencia da comorbilidade psiquiátrica con trastornos distímicos e ansiedade.

I.P.: *Dr. Lorenzo*

Código: RISSCH4075

**Título:**

Validación de escalas de recaídas e rehospitalización a curto prazo en pacientes con esquizofrenia e trastornos esquizoafectivos.

I.P.: *Dr. Pérez Varela*

**Título:**

Avaliación e prevención da ansiedade social en España e distintos países iberoamericanos: un estudo transcultural.

I.P.: *D. Santiago Lago Canzobre*

**Título:**

Investigación de resultados en Psicoterapia.

I.P.: *D. Santiago Lago Canzobre*

Código: TB-Red

**Título:**

Estudo multicéntrico para a pilotaxe e avaliación dun sistema de transferencia de información para a poboación inmigrante móbil enferma.

I.P.: *Dr. Vázquez García-Serrano*

Código: ECEMC

**Título:**

Estudo colaborativo Español de malformacións conxénitas.

I.P.: *Servizo Pediatría*

**Título:**

Study of the risk factors linked to respiratory syncytial virus requiring hospitalitation in prematura infant born at a gestational age or 33 to 35.

I.P.: *Servizo de Pediatría*

**Título:**

Estudo epidemiolóxico do debut da Diabetes Mellitus tipo I en Galiza.

I.P.: *Servizo de Pediatría*

**Título:**

Estudo do refluxo gastroesofáxico na idade pediátrica en Galiza.

I.P.: *Servizo de Pediatría*

Código: SEN 1500

**Título:**

Estudo multicéntrico, sobre evolución de todos os recién nados con peso igual ou inferior a 1500 gr. ao nacemento.

I.P.: *Servizo de Pediatría*

**Título:**

Estudo multicéntrico Español sobre a incidencia da enfermidade celíaca.

I.P.: *Servizo de Pediatría*

**Título:**

Estudo e rexistro de pacientes con cardiopatía conxénica profilaxe de virus sincitital respiratorio con Palivizumab.

I.P.: *Servizo de Pediatría*

**Título:**

Estudo da obesidade na poboación infantil galega.

I.P.: *Servizo de Pediatría*

Código: CIVIV

**Título:**

Estudo multicéntrico Europeo.

I.P.: *Servizo de Pediatría*

Código: VIGESS-NET

**Título:**

Estudo interdisciplinar de Gastroenterites virais en España.

I.P.: *Servizo de Pediatría*



## Atención Especializada

Código: HELICS

**Título:**

Sistema de vixilancia de infeccións nosocomiais nacional e europeo.

I.P.: *Dra. Lorenzo García*

**Título:**

Estudo prospectivo sobre a sedación terminal en pacientes oncolóxicos atendidos no domicilio.

I.P.: *Dra. Ameneiros Lago, Dra. Carballada*

**Título:**

Estudo prospectivo sobre administración de antibióticos parenterais no domicilio.

I.P.: *Dra. Ameneiros Lago, Dra. Carballada*

**Título:**

Avaliación da efectividade da vacina anti-pneumocócica 23 valente na prevención de pneumonías en persoas de 65 e máis anos ingresados no hospital. (Proxecto financiado con bolsa FIS p1042351)

I.P.: *Dra. Justo Muradas*

Código: KAPITAL

**Título:**

Percepción do tratamento con cápsulas de Kaletra en pacientes infectados polo VIH. Estudo trasversal.

I.P.: *Dra. Mariño*

Código: PROCAVINA

**Título:**

Impacto do emprego de Nevirapina na tripla terapia antirretroviral de primeira liña sobre a calidade de vida de pacientes infectados por VIH.

I.P.: *Dra. Mariño*

Código: RETROSIP

**Título:**

Exposición e secuenciación a antirretrovirais en pacientes con infección avanzada por VIH-1 e resistencia a múltiples fármacos antirretrovirais en España.

I.P.: *Dra. Mariño*

Código: PILLOW

**Título:**

Enquisa da adherencia e vida cotidiana en pacientes con infección polo virus VIH en tratamento QD con baixo número de comprimidos.

I.P.: *Dra. Mariño*

**Título:**

Tolerabilidade a Tyrosin TU Top (D. Pteronyssinus) cunha pauta cluster rápida. Grupo multicéntrico nacional.

I.P.: *Dra. Iriarte, Dra. López Abad*

**Título:**

Estudo multicéntrico mundial sobre cardiopatía isquémica.

I.P.: *Dr. Mesías*

Código: DEAP

**Título:**

Detección de enfermidade vascular periférica en pacientes diabéticos..

I.P.: *Dr. Bellido*

Código: IDEA

**Título:**

Estudo internacional de prevalencia de Obesidade Abdominal.

I.P.: *Dr. Bellido*

Código: BEST

**Título:**

Betaferón in Early RR-MS Surveillance Trial.

I.P.: *Dr. Aldrey*

Código: AREMIN

**Título:**

Tratamento precoz en primeiro broto e conversión a EM definida.

I.P.: *Dr. Aldrey*



## Atención Especializada

### PRODUCCIÓN CIENTÍFICA C.H. A. MARCIDE ANO 2006 PUBLICACIONES LIBROS E CAPÍTULOS

#### A) INTERNACIONAIS MEDICINA INTERNA

De la Fuente R, Lidstone S, Stoessl AJ. Placebo effect and dopamine release. En: Riederer P, Reichemann H, Youdim MBH, Gerlack M, editores. Parkinson's disease and related disorders. Viene, Austria: Springer-Verlag; 2006. p. 415-418.

#### B) NACIONAIS DERMATOLOXÍA

De las Heras C, Monteagudo B, Pastor E, Cacharrón JM. Urgencias en Dermatología. En: Fdez-Obanza E, Aguirre JL. Manual Básico de Urgencias. 1ª ed. Ferrol: Glaxo SmitkKline; 2006. p 451-54.

#### HEMATOLOXÍA

García C, Ojea P. Anemia e indicaciones de la trasfusión de hemoderivados. En: Fdez-Obanza E, Aguirre JL. Manual Básico de Urgencias. 1ª ed. Ferrol: Glaxo SmitkKline; 2006. p 475-77.

Ojea P, García C. Trastornos hemorrágicos. En: Fdez-Obanza E, Aguirre JL. Manual Básico de Urgencias. 1ª ed. Ferrol: Glaxo SmitkKline; 2006. p 478-80.

Pacheco G, Romero E. Efectos adversos de la transfusión sanguínea. En: Fdez-Obanza E, Aguirre JL. Manual Básico de Urgencias. 1ª ed. Ferrol: Glaxo SmitkKline; 2006. p 494-500.

#### MEDICINA INTERNA

Rubio MA, Bellido Guerrero D, López de la Torre M, Moreno B. Manual del Curso Básico de Obesidad (Libro e CD). 2ª ed. Madrid; 2006.

Bellido D. Dietoterapia. En Bellido D, Román DL editores. Manual de Nutrición y Metabolismo. 1ª ed. Madrid. Díaz de Santos; 2006.

Bellido D, Moreno B, Charro A, Ballesteros JM, Rollo MA. Nutrición, actividad física y prevención de la obesidad. Estrategia NAOS. Madrid. Panamerica; 2006.

Bellido D, Martínez M, Morales MJ. Composición corporal en obesidad mórbida. En: Rubio M, editor. Manual de Obesidad Mórbida. Madrid: Panamericana; 2006. p. 78-91.

Bellido D. Importancia actual del Síndrome de realimentación. No: XVIII Curso de Endocrinología y Nutrición para postgraduados. Madrid; Sociedad Española de Endocrinología y Nutrición; 2006.

Martínez M, Morales MJ, Arbones MJ, Bellido D. Valoración del estado nutricional. En: Manual de Nutrición y Metabolismo. Madrid: Díaz de Santos; 2006. p.3-12.

Martínez M, Pena E, Arbones MJ, Bellido D. Planificación de la dieta hospitalaria. En: Manual de Nutrición y Metabolismo. Madrid: Díaz de Santos; 2006. p.49-58.

Garrido JA. Acortar la muerte sin acortar la vida. Madrid: PPC; 2006.

Garrido JA. Comparación de los ácidos grasos saturados, monoinsaturados y poliinsaturados de la dieta sobre las lipoproteínas plasmáticas y la actividad del receptor de LDL. En: Sociedad Española de Medicina Interna. La investigación española en Medicina Interna a través de las tesis doctorales. Madrid; Drug Farma SL; 2006. 34-5.

Garrido JA, Soloso C. Relación médico-paciente, asistencia y problemas éticos en el servicio de urgencias. En: Fdez-Obanza E, Aguirre JL. Manual Básico de Urgencias. 1ª ed. Ferrol: Glaxo SmitkKline; 2006. p 19-21.

Ríos P, Aneiros C, Garrido JA. Urgencias en el paciente diabético. En: Fdez-Obanza E, Aguirre JL. Manual Básico de Urgencias. 1ª ed. Ferrol: Glaxo SmitkKline; 2006. p 457-63.

París C, Pía G, Soloso C. Insuficiencia renal aguda. En: Fdez-Obanza E, Aguirre JL. Manual Básico de Urgencias. 1ª ed. Ferrol: Glaxo SmitkKline; 2006. p 271-76.

Sánchez MR, Iglesias MA. Gastroenteritis aguda. En: Fdez-Obanza E, Aguirre JL. Manual Básico de Urgencias. 1ª ed. Ferrol: Glaxo SmitkKline; 2006. p 230-5.

Vázquez B, Purriños L. Alteraciones del nivel de conciencia. Coma. En: Fdez-Obanza E, Aguirre JL. Manual Básico de Urgencias. 1ª ed. Ferrol: Glaxo SmitkKline; 2006. p 350-9.

Vázquez B, Purriños L. Síndrome confusional agudo. En: Fdez-Obanza E, Aguirre JL. Manual Básico de Urgencias. 1ª ed. Ferrol: Glaxo SmitkKline; 2006. p 346-9.

Vidal Y, Justo I, Campos B. Urgencias oncológicas: generalidades. En: Fdez-Obanza E, Aguirre JL. Manual Básico de Urgencias. 1ª ed. Ferrol: Glaxo SmitkKline; 2006. p 483-8.

López C, Justo I, Pellón ML. Urgencias relacionadas con complicaciones del cáncer. En: Fdez-Obanza E, Aguirre JL. Manual Básico de Urgencias. 1ª ed. Ferrol: Glaxo SmitkKline; 2006. p 481-2.

Pita I, Suárez MD. Ascitis. En: Fdez-Obanza E, Aguirre JL. Manual Básico de Urgencias. 1ª ed. Ferrol: Glaxo SmitkKline; 2006. p 218-21.

Pita I, Suárez MD. Complicaciones urgentes de la cirrosis hepática. En: Fdez-Obanza E, Aguirre JL. Manual Básico de Urgencias. 1ª ed. Ferrol: Glaxo SmitkKline; 2006. p 222-9.

Martínez M, Diego C, Diego S. Neumotórax. En: Fdez-Obanza E, Aguirre JL. Manual Básico de Urgencias. 1ª ed. Ferrol: Glaxo SmitkKline; 2006. p 183-7.

Martínez M, Diego C, Diego S. Derrame pleural. En: Fdez-Obanza E, Aguirre JL. Manual Básico de Urgencias. 1ª ed. Ferrol: Glaxo SmitkKline; 2006. p 194-7.

Solla E, Buño B, Carrasco F. Trastornos del equilibrio ácido-base. En: Fdez-Obanza E, Aguirre JL. Manual Básico de Urgencias. 1ª ed. Ferrol: Glaxo SmitkKline; 2006. p 277-81.

## Atención Especializada

Solla E, Buño B, Carrasco F. Hiponatremia. En: Fdez-Obanza E, Aguirre JL. Manual Básico de Urgencias. 1ª ed. Ferrol: Glaxo SmitkKline; 2006. p 282-5.

Solla E, Buño B, Carrasco F. Hipernatremia. En: Fdez-Obanza E, Aguirre JL. Manual Básico de Urgencias. 1ª ed. Ferrol: Glaxo SmitkKline; 2006. p. 286-7.

Solla E, Buño B, Carrasco F. Hipopotasemia. En: Fdez-Obanza E, Aguirre JL. Manual Básico de Urgencias. 1ª ed. Ferrol: Glaxo SmitkKline; 2006. p 288-91.

Solloso C, País C, Castro J, Echarri A. Hemorragia digestiva aguda. En: Fdez-Obanza E, Aguirre JL. Manual Básico de Urgencias. 1ª ed. Ferrol: Glaxo SmitkKline; 2006. p 201-9.

Soto A, Bellido D, Rosende C. Problemas articulares en la Diabetes Mellitus. En: Optimización del paciente diabético Vol.3. Madrid: Drug Farma SL; 2006.

Soto A, Bellido D, Rosende C. Enfermedades cutáneas y diabetes. En: Optimización del paciente diabético Vol.3. Madrid: Drug Farma SL; 2006.

De los Reyes R. Accidentes disbáricos. En: Domínguez Juncal LM. Manual de Urgencias en Neumología. 2ª ed. (no prelo).

Tábara J. Aspiración broncopulmonar. En: Domínguez Juncal LM. Manual de Urgencias en Neumología. 2ª ed. (no prelo).

Diego MC. Inhalación de gases tóxicos. En: Domínguez Juncal LM. Manual de Urgencias en Neumología. 2ª ed. (no prelo).

Mejuto MJ. Ahogamiento y semiahogamiento. En: Domínguez Juncal LM. Manual de Urgencias en Neumología. 2ª ed. (no prelo).

Mejuto MJ. La disnea, puesta al día. En: Domínguez Juncal LM. Manual de Urgencias en Neumología. 2ª ed. (no prelo).

Abella J. Manual IFSES Intensivo. Preparación de especialidades de enfermería. Instituto de Formación Sanitaria SRL. 1ª ed. 2006.

Lago E, Roca JF, Aldrey JM. Crisis comiciales. En: Fdez-Obanza E, Aguirre JL. Manual Básico de Urgencias. 1ª ed. Ferrol: Glaxo SmitkKline; 2006. p 331-8.

Santiago P, Aldrey JM, Garrido JA. Meningitis y meningoencefalitis. En: Fdez-Obanza E, Aguirre JL. Manual Básico de Urgencias. 1ª ed. Ferrol: Glaxo SmitkKline; 2006. p 339-45.

Sánchez I, Macías M, García A. ACVA. En: Fdez-Obanza E, Aguirre JL. Manual Básico de Urgencias. 1ª ed. Ferrol: Glaxo SmitkKline; 2006. p 319-26.

Uria P, Macías M. Cefaleas y algias faciales. En: Fdez-Obanza E, Aguirre JL. Manual Básico de Urgencias. 1ª ed. Ferrol: Glaxo SmitkKline; 2006. p 327-30.

## PSIQUIATRÍA

Núñez A, González A, Teijeira JR. Tratamiento de la Psicosis. Evolución histórica del concepto y de las intervenciones terapéuticas. En: Díaz del Valle JC. Terapéutica en la enfermedad mental. Un enfoque histórico. 1ª ed. A Coruña: Fundación Juan Canalejo; 2006.

Núñez A. Patología dual: criterios diagnósticos y abordaje terapéutico. Asociación para la promoción de la Salud Mental. Málaga. No prelo 2006.

Pérez Varela R. Biblioteca de Casos Clínicos Solián "La Guerra interhemisférica". Barcelona: Saatchi&Saatchi Healthcare; 2006.

García Álvarez, MJ. La aportación de la antropología a la cotidianidad de la práctica clínica en salud mental. En: Navío Costa, M. Tendencias en Psiquiatría. Más allá del Dogma. Madrid: Grupo Editorial Universitario; 2006. p 271-283.

García Álvarez MJ. Agitación psicomotriz. En: Fdez-Obanza E, Aguirre JL. Manual Básico de Urgencias. 1ª ed. Ferrol: Glaxo SmitkKline; 2006. p.363-370.

García Álvarez MJ. Conductas autolesivas. En: Fdez-Obanza E, Aguirre JL. Manual Básico de Urgencias. 1ª ed. Ferrol: Glaxo SmitkKline; 2006. p.371-377.

Teijeira JR. Depresión polisintomática. En: San L, Arranz B. Depresión y comorbilidad. Spanish Publisher Associates. Madrid 2006.

Teijeira JR, Talavera MA, Cantero PA. Análisis motivacional y abordaje terapéutico en trastorno límite de la Personalidad. En: Vila L, Area R. O saber holístico. Homenaxe ao Profesor Rof Carballo. VI Congreso da Asociación Galega de Saúde Mental. Lugo 2006.

Cantero PA, Teijeira JR, Talavera MA, González A. El sexo del equipo holístico. En: Vila L, Area R. O saber holístico. Homenaxe ao Profesor Rof Carballo. VI Congreso da Asociación Galega de Saúde Mental. Lugo 2006.

Teijeira JR, Talavera MA, Cantero PA. Las nuevas resistencias: ortodoxia, psiquiatría comunitaria y paradojas en la institución. En: Vila L, Area R. O saber holístico. Homenaxe ao Profesor Rof Carballo. VI Congreso da Asociación Galega de Saúde Mental. Lugo 2006.

Castro Bouzas M. Programas de asesoría internacional. En: Tratado SET de trastornos adictivos. 2006.

## UNIDADE DE TUBERCULOSE

Vázquez E. Desenlace del tratamiento antituberculoso en España. Resultados do PMIT-2. Madrid: Ministerio de Sanidad y Consumo; 2006. Grupo de trabajo PMIT-2.

## Atención Especializada

### ARTIGOS EN REVISTAS

#### A) INTERNACIONAIS DERMATOLOXÍA

Ramírez A, Labandeira J, Monteagudo B, Toribio J. Lichen amyloidosis without itching indicates that it is not secondary to chronic scratching. A case report and literatur review. *Acta Derm Venereol* 2006; 86:561-62.

#### MEDICINA INTERNA

Fernández-Fernández FJ, Pía G, Garrido JA, Sesma P. Might doxycycline be useful in the treatment of HHT? *Ann Intern Med* [carta electrónica] xuño 2006 [acceso 20 de marzo de 2006]; Disponible en: <http://www.annals.org/cgi/eletters/144/3/226#3309>

Gracia MT, Iriarte P, Pineda F. Allergy to Actinia quine and Anemona viridis. *Allergy* 2006; 61:1151-1152.

Pérez JL, Justo I et. Col. Calcium-sensing receptor gene A986S polymorphism and bone mass in hypertensive women. *Arch Med Res* 2006; 37:607-11.

Perez JL, Justo I et. Col. Effect of angiotensin converting enzyme inhibitors on 1,25(OH)<sub>2</sub>D levels of hypertensive patients. Relationship with ACE polymorphisms. *Horm Metab Res* 2006; 38:812-6.

García Rodríguez JF, Rivera Trobo A, Lorenzo García MV, Carballo Martínez MJ, Parada Millán C, Calaza Vázquez M, Ferro Rodríguez X, Pérez-Mendaña JM. The Effect of Performance Feedback on Wound Infection Rate in Abdominal Hysterectomy. *Am J Infect Control* 2006; 34:182-187.

Bellido D. Área de Nutrición de la SEEN. *Endocrinol nutr (Barc)* 2006; 53(1): 30-33.

Mariño A. Spanish Group for Antiretroviral Resistance Studies in Galicia: Isolation and Biological Characterization of HIV-1 BG Intersubtype Recombinants and Other Genetic Forms Circulating in Galicia. *J Med Virol* 2006; 78:1520-8.

Bellido D, Carreira J, Soto A. Desarrollo de ecuaciones predictivas para masa grasa y masa libre de grasa por BIA en pacientes obesos. *Endocrinol nutr* 2006; 53:60-1.

Castro JA, Bellido D, Soto A. Xenical®, reduce el grado de obesidad. Diferencias en la clasificación de la obesidad según el sexo. *Endocrinol nutr* 2006; 53:95.

Bouza A, Bellido D, Soto A. Xenical®, reduce el peso en función de la medición de triglicéridos basal. *Endocrinol nutr* 2006; 53:93-94.

Carreira J, Bellido D, Soto A. Xenical®, reduce el tejido visceral adiposo en función del grado de obesidad central. *Endocrinol nutr* 2006; 53:94.

Mendoza E, Bellido D, Soto A. Xenical®, reduce los parámetros antropométricos. *Endocrinol nutr* 2006; 53:95.

Vidal A, Bellido D, Soto A. Xenical®, reduce significativamente el porcentaje de pacientes obesos y los parámetros antropométricos. *Endocrinol nutr* 2006; 53:96.

Soto A, Bellido D, Buño M, López M, Agrela M, Vidal O. Valoración antropométrica del síndrome metabólico: exploración física e imagen. *Endocrinol nutr* 2006; 53:97.

Soto A, Bellido D, Buño M, Martínez T, Vidal O. Correlación entre los criterios diagnósticos del síndrome metabólico y resistencia a la insulina. *Endocrinol nutr* 2006; 53:97.

Soto A, Bellido D, Buño M, Martínez M, Vidal O. Síndrome metabólico e inflamación. *Endocrinol nutr* 2006; 53:97-98.

Soto A, Bellido D, Buño M, Pértiga S, Martínez Olmos M, Vidal O. Síndrome metabólico e inflamación. *Arteriosclerosis* 2006; 18(3): 89-95.

Soto A, Bellido D, Buño M, Pértiga S, Martínez Olmos M, Vidal O. Metabolic syndrome insulin resistance and the inflammation markers C-reactive protein and ferritin. *Eur J Clin Nutr* 2006; 60(2): 806-809.

Soto A, Bellido D, Buño M, Martínez M, De Luis D, Vidal O. Nonalcoholic fatty liver disease: a new component of the metabolic syndrome? *Obes Metab* 2006; 2:72-86.

De la Fuente-Fernández R. Impact of neuroprotection on incidence of Alzheimer's disease. *PLoS ONE* 2006; 1(1):e52.

#### MEDICINA PREVENTIVA

García Rodríguez JF, Rivera Trobo A, Lorenzo García MV, Carballo Martínez MJ, Parada Millán C, Calaza Vázquez M, Ferro Rodríguez X, Pérez-Mendaña JM. The Effect of Performance Feedback on Wound Infection Rate in Abdominal Hysterectomy. *Am J Infect Control* 2006; 34:182-187.

#### MICROBIOLOXÍA

Agulla A, Mariño A, et al. The Spanish Group for Antiretroviral Resistance Studies in Galicia. Isolation and biological characterization and other genetic forms circulating in Galicia, Spain. *J Med Virol* 2006; 78(12):1520-1528.

#### PSIQUIATRÍA

Lago Canzobre S. Dolor en miembro fantasma. *Revista CAR (Clube de anestesia rexional e terapeutica da dor)*. No prelo 2006.

#### REHABILITACIÓN

Lata MC, García I, Piñeiro M, Barrueco JR, Matos MJ. Primary progressive aphasia: presentation of two clinical cases and language therapy characteristics. *Eura Medicophys* 2006; 42(3):126-7.

#### B) NACIONAIS DERMATOLOXÍA

Monteagudo B, De las Heras C, Cacharrón JM, Used M. Nevus epidermolítico lineal. *Piel (Ed Esp)* 2006; 21:47.

## Atención Especializada

Ramírez A, Labandeira J, Monteagudo B. Lupus vulgar tumidus. *Piel (Ed Esp)* 2006; 21:48.

Monteagudo B, León E, Durana C, De las Heras C, Cacharrón JM. Pilomatricoma anetodérmico. *An Pediatr (Barc)* 2006; 64:181-82.

Monteagudo B, Ginarte M, Labandeira J, Pereiro M, De las Heras C, García-Rego JA, Cacharrón JM. Cáncer de mama en un varón. *Actas Dermosifiliogr* 2006; 97:75-6.

Monteagudo B. Milium en placa. *Día a día de la dermatología* 2005:333-35.

Monteagudo B, León E, Labandeira J, Ginarte M, Used M. Liquen escleroso con afectación genital y extragenital. *An Pediatr (Barc)* 2006; 64:397-98.

Monteagudo B, Durán O, León E, Ginarte M, Labandeira J. Vitiligo universal y alopecia en un paciente con inmunodeficiencia variable común. *Med Cutan Ibero Lat Am* 2006; 34:41-2.

Monteagudo B, León A, Durana C, De las Heras C, Used M, Álvarez JC, Cacharrón JM. Manifestación segmentaria tipo I de flogangiomas múltiples. *Actas Dermosifiliogr* 2006; 97:358-59.

Monteagudo B, León E, Vázquez R, Carballal M. Alopecia triangular congénita en región occipital. *Piel (Ed. Esp)* 2006; 21:364.

Monteagudo B, Ginarte M, León E, Vázquez R, Varela A. Nevo comedoniano. *An Pediatr (Barc)* 2006; 65:171-72.

Monteagudo B, López VM, Ordóñez P, Durana C, De las Heras C, Cacharrón JM. Úlceras herpéticas perianales en un paciente con VIH no diagnosticado previamente. *Actas Dermosifiliogr* 2006; 97:479-80.

Monteagudo B, León E, Ordóñez P, De las Heras C, Rodríguez M, Cacharrón JM. Tinea capitis causada por *Trichophyton violaceum*. *Actas Dermosifiliogr* 2006; 97:553-54.

Monteagudo B, Ginarte M, Durana C, Labandeira J, De las Heras C, Cacharrón JM. Poroqueratosis en una paciente con dermatomiositis. *Actas Dermosifiliogr* 2006; 97: 650-52.

## MEDICINA INTERNA

Bouza P. Penfigoide ampoloso inducido por amlodipino [revista en liña]. Novartis. Disponible en: <http://www.contenidoensalud.com>.

Garrido Sanjuan JA. El respeto a la autonomía de los pacientes como medio de humanización en el mundo sanitario: comités de ética asistenciales, testamentos vitales y ley de autonomía de los pacientes. *Rev Asoc Galega Lupus (AGAL)* 2006; 34:4-11.

Garrido Sanjuan JA. Conflictos éticos en el aprendizaje de los residentes. *An Med Interna (Madrid)* 2006;23:493-502.

Fernández-Fernández FJ, Pía G, Sesma P. Circunstancias asociadas a las caídas responsables de fractura de fémur en el anciano. *Rev Clin Esp*. Aceptado para a súa publicación.

Fernández- Fernández FJ, Martínez-Calvo L, Sesma P, Vázquez-Armada O. Algunas reflexiones sobre el papel de la atorvastatina en el ictus isquémico. Hipertensión. Aceptado para a súa publicación.

Ameneiros Lago E, Carballada Rico C, Garrido Sanjuan JA. Limitación del esfuerzo terapéutico en la situación de enfermedad terminal: ¿nos puede ayudar la bioética a la toma de decisiones? *Med Pal* 2006; 13: 174-177.

Álvarez Díaz H., Carrasco Sanz F, Suárez Bonome I., Trasancos Buitrago V. Síndrome general como presentación de un absceso pulmonar por *Streptococcus pneumoniae* (S. pneumoniae). *An Med Interna (Madr)*; 23 (4): 196-197.

Soto A, Bellido Guerrero D, Buño M. Enfermedad Hepática no alcohólica: definición, patogenia y diagnóstico. Parte 1ª. *SEEDO Informa* 2006;12: 4-5.

Bellido Guerrero D. Foro Actúa. Abordaje y Recomendaciones de actuación útil sobre el exceso de peso en atención primaria. *Rev Clin Esp* 2006; 4(1): 5-16.

Soto A, Bellido Guerrero D, Buño M, Pertega S, Martínez-Olmos M, Vidal O. Asociación entre inflamación y resistencia a la insulina en el síndrome metabólico. *Rev esp obes* 2006; 4(1): 49-55.

Bellido D, Carreira J. Desarrollo de ecuaciones predictivas para el cálculo de composición corporal por Impedanciometría. *Rev esp obes* 2006; 4(2): 97-106.

Soto A, Bellido Guerrero D, Buño M. Enfermedad Hepática Grasa No Alcohólica (EHGNA): Tratamiento. Parte 2. *SEEDO INFORMA* 2006; 13: 4

Muñoz Torres M, Mezquita P, Quesada M, Lobón A, Paniagua JA, Bellido D. Orlistat reduce la obesidad abdominal. Un Metaanálisis. *Rev esp obes* 2006; 4(5): 295-300.

Soto A, Bellido Guerrero D, Buño M. Obesidad e Inflamación. Aspectos clínicos básicos. *SEEDO INFORMA* 2006; 15:2.

Macías Arribi M. Enciclopedia on-line Demencias - parámetros de imagen en demencias.

## Atención Especializada

### PSIQUIATRÍA

García Álvarez MJ. Apuntes sobre el funcionamiento del Hospital Psiquiátrico Rebullón; su estudio a partir de nuevas fuentes. Frenia. Rev Hist Psiquiatr 2006; 6: 179-206.

Teijeiro JR. Aproximación conductual a los trastornos de Personalidad. Revista de Terapia Ocupacional de Galiza [revista na internet] 2006 setembro; (4). Disponível en: <http://www.revistatog.com/normas.htm>

Crespo Iglesias JM, Prado Robles V, Pérez García M. Assessing the sexual functioning of chronic inpatients at a psychosocial rehabilitation unit. Actas Esp Psiquiatr 2006; 34(1):41-47.

Crespo Iglesias JM, González García A, Santos Miguéles B, Naya Fernández S. Mejoría de la asistencia a las primeiras citas en psiquiatría tras aviso telefónico. An Psiquiatr 2006;22(3): 95-101.

Durán Rivas A, Núñez Pérez A, Granda Mariño SC. El equipo de continuidad de cuidados de Ferrol. Siso/Saúde; 43. (No prelo 2006).

### REHABILITACIÓN

Miguens X, Matos MJ, del Rey MC. Síndrome pseudobulbar en mujer joven con múltiples ictus y aneurismo interatrial. Rehabilitación (Madr); 40(2):101-3.

## RELATORIOS E COMUNICACIÓN (ORAL/POSTER)

### A) INTERNACIONAIS DERMATOLOXÍA

Monteagudo B, De las Heras C, Ordóñez P, Durana C, Cacharrón JM. Úlceras herpéticas crónicas en paciente con VIH no diagnosticado previamente. Na: XVIII Reunión Clínica Internacional de Dermatología. Barcelona, 17-18 de marzo 2006.

Monteagudo B, Labandeira J, De las Heras C, Peteiro C, Cacharrón JM. Congenital giant pigmented nevus associated with angioliopoma. 15<sup>th</sup> Congreso of the European Academy of Dermatology and Venereology. Rhodes, de 4 a 8 de outubro de 2006.

Toribio J, Suárez O, Rodríguez I, Ramírez A, Monteagudo B, Labandeira J. Blue naevus with satellitosis mimicking malignant melanoma. 15<sup>th</sup> Congreso of the European Academy of Dermatology and Venereology. Rhodes, de 4 a 8 de outubro de 2006.

### MEDICINA INTERNA

## RELATORIOS A CONGRESOS E REUNIÓNS

Castro Alvariño J. Moderación sesións de videoendoscopia. Nas IV Xornadas galaico-lusas de Endoscopia Dixestiva. A Toxa, marzo 2006.

Bellido Guerrero D. Participación como relator do 5º grupo de traballo: Determinantes sanitarios da obesidade, prevención, diagnóstico e tratamento. Estrategia NAOS. Ministerio de Sanidad. Madrid. España.

Bellido Guerrero D. Coordinador e Moderador do 6º Simposium "The Atlantic Diet: Health and Disease Prevention. II International Congress of the Atlantic Diet and IV International Meeting Eating Habits and Nutrition in the XXI Century. Baiona. Spain. 16-18 Novembro 2006.

De la Fuente-Fernández R. Visualizing the aging brain. University of British Columbia. Vancouver, Canadá, 28 de marzo de 2006.

Guerra Vázquez L. Las claves de la reumatología del 2005, actualización artrosis. Presidente XII Simposio Internacional de Inflamación e Enfermedades Reumáticas. Sevilla. 31 marzo, 1 abril 2006.

## Atención Especializada

### COMUNICACIÓNS (ORAL/POSTER)

Castro Murga M, Iriarte Sotes P, Oubiña G, López Abad R, Sesma Sanchez P. Caldwell síndrome: case report. En: XXV Congress of the European Academy of Allergology and Clinical Immunology. Viena, Austria, 10 a 14 Xuño de 2006. *Allergy* 2006; Supl:176.

García-Abujeta J, Ferrer M, Muñoz D, Echechipia S, Gaig P, Garces M, Gonzalo M, Leonart R, Martínez-Cocera C, Rodríguez A, Domínguez J, Iriarte Sotes P, Parra A, Rodríguez F, Lazaro M, Soto T, Lobera T, Cabeza N, Kraemer R, Sanchez I, Granero M, Sanchez C. Contact sensitivity to standard series allergens in Spanish allergic patients. En: XXV Congress of the European Academy of Allergology and Clinical Immunology. Viena, Austria, 10 a 14 de Xuño de 2006. *Allergy* 2006; Supl:389.

Mariño Callejo A. Como membro do Ipanema Group. Evaluation of patient preferences regarding OD or BID daily dosing in HIV treatment containing SQV/r and the impact on adherence and clinical response. En: Eight International Congress on Drug Therapy in HIV Infections. Glasgow, UK, 12-16 de novembro 2006.

Mariño Callejo A. Como membro do Ipanema Group. A comparison of lipid and hepatic parameters in patients treated with SQV/r in OD or BID dosing. En: Eight International Congress on Drug Therapy in HIV Infections. Glasgow, UK, 12-16 de novembro 2006.

Mariño Callejo A. Como membro do Ipanema Group. Evolution of lipid and hepatic parameters in patients treated with SQV/r used in its 200 mg and 500 mg formulations. En: Eight International Congress on Drug Therapy in HIV Infections. Glasgow, UK, 12-16 de novembro 2006.

García Rodríguez JF, Álvarez Díaz H, Trasancos Buitrago V, Lorenzo García MV, Mariño Callejo A, Sesma Sánchez P. Epidemiology of Mycobacterium bovis disease in Ferrol, Spain, 1991-2004. P1127. En: 16th European Congress of Clinical Microbiology and Infectious Diseases. Nice/France, 1-4 Abril 2006.

García Rodríguez JF, Carballo MJ, Lorenzo MV, Parada C, Millán MA, Valiño N. Incidence and Risk Factors of Surgical Wound Infection in Abdominal Hysterectomy. En: 12th International Congress on Infectious Diseases. Lisboa, Portugal, 15-18 xuño 2006.

García Rodríguez JF, Rodríguez Maio M, Lorenzo García MV, Álvarez Díaz H, Mariño Callejo A, Sesma Sánchez P. Epidemiology of Methicillin-Resistant Staphylococcus aureus (MRSA). En: 12th International Congress on Infectious Diseases. Lisboa, Portugal, 15-18 xuño 2006.

Castro Alvaríño J, Echarri Piudo A, Dancausa Martín L. Localización esofágica de E. de Crohn como manifestación Inicial. Nas: IV Xornadas Galaico-Lusas de Endoscopia Dixestiva. A Toxa, marzo 2006.

Castro Alvaríño J, Echarri Piudo A, Dancausa Martín L. Divertículo duodenal y diagnóstico diferencial de neoplasia quística pancreática. Nas: IV Xornadas Galaico-Lusas de Endoscopia Dixestiva. A Toxa, marzo 2006.

Echarri Piudo A, Castro Alvaríño J, Dancausa Martín L. Fístula esofagopleural postdehiscencia de sutura quirúrgica. Tratamiento con prótesis metálica. Nas: IV Xornadas Galaico-Lusas de Endoscopia Dixestiva. A Toxa, marzo 2006.

Bellido Guerrero D, Bouza A, Saleta JL, Castro P, Pita S, Caramés R, Castañeda M<sup>a</sup> C. Frecuencia de consumo de alimentos en una población de trabajadores del mar con sobrepeso y obesidad. No: II Congreso Internacional da Dieta Atlántica. IV Congreso Internacional de Alimentación e Nutrición no Século XXI. Baiona, novembro 2006.

Martínez Olmos M, Martínez Puga E, Martínez Vázquez M, Bellido Guerrero D, Hospital Malnutrition Study Group of SONUDIGA. Nutritional factors associated with prolonged stay and functional impairment in public hospitals of Galicia (Spain). En: XXVIII Congreso ESPEN. Estambul, outubro 2006.

Cacabelos P, Sevillano D, Llaneza González M, Rivas T, Manso R. Efficacy of topiramate in patients with chronic migraine. En: 8th Headache Congress of the European Headache Federation. Valencia, 27-29 de abril 2006.

### MEDICINA PREVENTIVA

García Rodríguez JF, Álvarez Díaz H, Trasancos Buitrago V, Lorenzo García MV, Mariño Callejo A, Sesma Sánchez P. Epidemiology of Mycobacterium bovis disease in Ferrol, Spain, 1991-2004. P1127. 16th European Congress of Clinical Microbiology and Infectious Diseases. Nice/France, 1-4 Abril 2006.

García Rodríguez JF, Carballo MJ, Lorenzo MV, Parada C, Millán MA, Valiño N. Incidence and Risk Factors of Surgical Wound Infection in Abdominal Hysterectomy. 12th International Congress on Infectious Diseases. Lisboa, Portugal, 15-18 xuño 2006.

García Rodríguez JF, Rodríguez Maio M, Lorenzo García MV, Álvarez Díaz H, Mariño Callejo A, Sesma Sánchez P. Epidemiology of Methicillin-Resistant Staphylococcus aureus (MRSA). 12th International Congress on Infectious Diseases. Lisboa, Portugal, 15-18 xuño 2006.

### OFTALMOLOXÍA

#### B) NACIONAIS ANÁLISES CLÍNICAS

Pérez Fuertes A, Vilariño García MT, Cobelo Blas C. Incidencias en las muestras recibidas en el laboratorio del Área Sanitaria de Ferrol. En: XXV Congreso de la Sociedad Española de Bioquímica Clínica y Patología Molecular. Bilbao; 2006.

### DERMATOLOXÍA

Monteagudo B, De las Heras C, Aguilera C, Used M, García-Rego Ja, Cacharrón JM. Adenomatosis erosiva del pezón. En: XXXV Reunión da Sección Galega da AEDV. Guitiriz 13 maio 2006.

Monteagudo B, De las Heras C, Durana C, Álvarez JC, Cacharrón JM. Neurofibromatosis segmentaria. Presentación de dos casos. En: XXXIV Congreso Nacional de Dermatología y Venerología. Madrid, 25-27 maio 2006.

Peteiro MA, Fachal C, Ortiz JA, Antón I, Iglesias B, Monteagudo B, Allegue F. Síndrome de Mui-Torre II. En IX Curso de Patología Oncológica. Sevilla, 6-8 novembro 2006.



## Atención Especializada

López VM, Monteagudo B, Álvarez E, Arribas L, García G, Chimeno M, Palomar L, Cordero M. Análisis comparativo de los ingresos por VIH años 2000/01. Aspectos clínicos. En: XXVII Congreso de la Sociedad Española de Medicina Interna. Salamanca, 25-26 outubro 2006.

López VM, Monteagudo B, Álvarez E, Miranda J, León E, Chimeno M, Palomar L, Cordero M. En: XXVII Congreso de la Sociedad Española de Medicina Interna. Salamanca, 25-26 outubro 2006.

Monteagudo B, De las Heras C, Cacharrón JM, Durana C, Used M, Nogueira C, García Rego JA, Álvarez JC. En: III Reunión de Dermatología da Escola de Santiago de Compostela. Ribeira, 1 abril 2006.

### MEDICINA INTERNA

### RELATORIOS A CONGRESOS E REUNIÓN

Garrido Sanjuan JA. Esteroles vegetales en el abordaje integral de la hipercolesterolemia. En: III Congreso de la Asoc Esp de Dietistas-Nutricionistas y I Congreso Hispano-Luso de Alimentación, Nutrición y Dietética. Madrid, outubro 2006.

Garrido Sanjuan JA. Problemas éticos en la formación de residentes. En: Xornada Autonómica de Formación Especializada e Pleno da REDEGA. Santiago, 27 de xuño 2006.

Garrido Sanjuan JA. Problemas éticos en Cuidados Paliativos. En: III Reunión da Sociedade Galega de Coidados Paliativos. Laías, Ourense, decembro 2006.

Garrido Sanjuan JA. El respeto a la autonomía de los pacientes como medio de humanización en el mundo sanitario: Comités de Ética Asistenciales, Testamentos vitales y Ley de Autonomía de los pacientes. En: Xornadas da Asociación Galega de lupus. Panxón, 6 de maio de 2006.

Pia Iglesias G. En: XVIII Congreso de la Sociedad Española de Diabetes. Madrid, 23-26 abril 2006.

Mariño Callejo A. Enfermedades Oportunistas. En: Reunión sobre Últimas Noticias desde o CROI. Santiago de Compostela, 27 de febreiro de 2006.

Mariño Callejo A. Tratamiento del paciente VIH-VHC. Retos Terapéuticos no Paciente Co-infectado VIH-VHC. Santo Estevo de Ribas do Sil, Ribeira Sacra, 18 de marzo de 2006.

Mariño Callejo A. Aspectos Terapéuticos del Riesgo Cardiovascular: Papel de la Dieta y el Ejercicio. En: VI Reunión sobre Alteraciones Metabólicas y Morfológicas en la Infección VIH. Marbella, 26 e 27 de Maio de 2006.

Mariño Callejo A. Dieta Ejercicio. En: X Jornadas de Formación de ONG(s). Toledo, 29 de xuño de 2006.

Mariño Callejo A. Manejo de las dislipemias en pacientes VIH. En: V Congreso da Sociedade Galega Interdisciplinaria da SIDA. Pontevedra, 3-4 de novembro de 2006.

Mariño Callejo A. Discusión de casos clínicos. En: Reunión sobre Manejo de Resistencias en la vida real. Madrid, 7 de novembro de 2006.

Castro Alvariño J. Moderación de comunicacións Hepatoloxía. En: XIII Reunión Extraordinaria das Sociedades Galega e Asturiana de patoloxía dixestiva. Ourense, outubro 2006.

Castro Alvariño J. Presentación do grupo EIGA. Proxectos e desenvolvemento. En: II Xornadas monográficas de actualización en EICI. Santiago de Compostela, decembro 2006.

Echarri Piudo A. Manifestaciones extraintestinales. En: EICI Curso Nacional de Actualización en patoloxía cirúrxica dixestiva e abdominal. HJC. 3-6 Maio 2006. A Coruña.

Echarri Piudo A. Terapias biológicas en EICI ¿Qué pacientes son subsidiarios de tratamento? En: Reunión actualización terapias biológicas en EICI. Santo Estevo de Ribas do Sil, maio 2006.

Echarri Piudo A. Certolizumab en enfermedad de Crohn. En: 1ª Reunión Advisory Board en EICI. 6 xullo 2006. Santiago.

Echarri Piudo A. Infliximab y EICI, 7 años de experiencia. En: 2ª Reunión Advisory Board. EICI post. UEGW 2006. Galiza. Santiago, 20 decembro de 2006.

Castro Alvariño J. Adalimumab en Enfermedad de Crohn. En: 1ª Reunión Advisory Board EICI. Santiago, xullo 2006.

Castro Alvariño J. Infliximab en Colitis Ulcerosa. Revisión UEGW 2006. En: 2ª reunión Advisory Board. Santiago, decembro 2006.

Echarri Piudo A. Tratamiento de la enfermedad de Crohn. Situación actual. En: II Xornadas Monográficas de actualización en EICI. Hospital Clínico de Santiago, 1-2 decembro 2006.

Bellido Guerrero D. Grasa alimentaria y su papel en la regulación del peso corporal. En: 4ª Jornadas Nacionales de Obesidad y Factores de riesgo Cardiovascular. En: Memorial Rafael García Robles y XII Curso de Doctorado de Obesidad y Factores de riesgo Cardiovascular. Facultad de Medicina. Universidad Complutense de Madrid. Madrid 26-27 de xaneiro de 2006.

Bellido Guerrero D. Obradoiro "FORO ACTUA". Abordaxe e Recomendacións de actuación útil sobre o exceso de peso en atención primaria. En: 4ª Jornadas Nacionales de Obesidad y Factores de riesgo Cardiovascular. Memorial Rafael García Robles y XII Curso de Doctorado de Obesidad y Factores de riesgo Cardiovascular. Facultad de Medicina Universidad Complutense de Madrid. Madrid 26-27 de xaneiro de 2006.

Bellido Guerrero D. Director e Moderador do 1º Curso de Nutrición Clínica Senior da SEEN. Sitges. 24-25 de febreiro de 2006.

Bellido Guerrero D. Aplicaciones Clínicas del Análisis de la Composición Corporal. En: 1º Curso de Residentes da Sociedade Galega de Endocrinoloxía, Metabolismo e Nutrición. Sanxenxo, marzo 2006.

Bellido Guerrero D. Impedanciometría y Absorciometría Dual por Rayos X. En: Congreso Anual de la Sociedad Española de Nutrición Enteral y Parenteral. SENPE. Palma de Maiorca. 9-12 de Maio de 2006.

## Atención Especializada

Bellido Guerrero D. Moderador da Mesa de Posters de Nutrición Clínica. En: 48º Congreso da SEEN. Sevilla 17-20 maio 2006.

Belido Guerrero D. Actividades desenvolvidas pola Área de Nutrición da SEEN. (Simposium de Grupos de Trabajo da SEEN). En: 48º Congreso da SEEN. Sevilla, 17-20 maio 2006.

Bellido Guerrero D. Convocatoria de Reunión para a Presentación e Discusión de Resultados e Conclusións do II Congreso Nacional da Federación Española de Diabete. Diabetólogos, Educadores en diabete e Diabéticos unidos para avanzar. Ferrol, maio 2006.

Bellido Guerrero D. Control de la diabetes mediante fármacos: ¿Cuándo, como, cuántos? En: Simposium Obesidade e Tratamentos da Diabete. A Coruña, xuño 2006.

Bellido Guerrero D. Obesidad y Síndrome Metabólico. En: Xornada de Actualización en Síndrome Metabólica. Hospital de Conxo. Santiago de Compostela, setembro 2006.

Bellido Guerrero D. Obesidade, Síndrome Metabólica e Diabetes como risco Cardiovascular. En: Semana do Corazón. Narón, setembro 2006.

Bellido Guerrero D. Tratamento da Síndrome Metabólico en Asistencia Primaria. Narón. setembro 2006

Bellido Guerrero D. Obradoiro: Dietética I e Taller Dietética II. En: XII Curso de Actualización en Nutrición Clínica y Dietética Postgrado de Endocrinología y Nutrición de la Sociedad Española de Endocrinología y Nutrición. Madrid 23-24 de novembro 2006.

Diego Roza C. Tratamiento secuencial en la antibioterapia combinada por neumonía comunitaria ¿Es necesario mantener ambos antibióticos por vía oral? En: XII Reunión Galega da tuberculose e infeccións respiratorias. Lugo.

Diego Roza C. Moderadora da sesión de posters-comunicación da área EROM. En: XXXIX Congreso de SEPAR. Sevilla.

Diego Roza C. Presentación de normativas SEPAR da área EROM (moderadora). En: I Reunión de Inverno de áreas SEPAR. Madrid, 25- 26 de novembro 2006.

Llaneza González M. Actualización terapéutica en Enfermedad de Parkinson. En: Día Mundial da Doenza de Parkinson. Ferrol, 11 de abril de 2006.

De la Fuente-Fernández R. Estudios cerebrales dinámicos con PET: aplicaciones en la enfermedad de Parkinson. En: Clínica Universitaria de Navarra. Pamplona, 19 de xuño de 2006.

De la Fuente-Fernández R. Mecanismos presinápticos de las complicaciones motoras en la enfermedad de Parkinson. En: Simposio RICE. Madrid, 30 de xuño 2006.

De la Fuente-Fernández R. Actualización en movimientos anormales. En: I Encuentros do Salnés: Actualización en Neuroloxía. Sanxenxo, Pontevedra, 6 de outubro 2006.

Llaneza M. Diagnóstico neurológico en patología carotídea. Congreso da Sociedade Galega de Anxioloxía e Cirurxía Vascular. Ferrol, 21 de outubro 2006.

De la Fuente-Fernández R. Bases neuroquímicas del efecto placebo. En: Club Ganglios Basales. Sociedad Española de Neurología. Barcelona, 21 de novembro 2006.

De la Fuente-Fernández R. PET y SPECT en trastornos del movimiento. En: Jornada de Medicina Nuclear, Sociedad Extremeña de Neurología. Badajoz, 16 de decembro 2006.

## COMUNICACIÓNS (ORAL/POSTER)

Pía Iglesias G, Garrido Sanjuan JA, Fernández Fernández F et al. Perfil de riesgo en ancianos hipertensos. 11ª Reunión Nacional da SELELHA. Madrid Marzo-06. Publicado en Hipertensión 2006;23 (supl 1): 56-7.33.

Pía Iglesias G, Garrido Sanjuan JA, Fdez-Rial A, Fdez Bouza E, Alvarez Díaz H, Buño Ramilo B, Pita Pérez I, Fdez-Fdez F. Factores de riesgo vascular en la hipercolesterolemia familiar combinada. XX Congreso Nacional de la Sociedad Española de Medicina Interna. Salamanca 25-28 Octubre 2006. Publicado na Rev Clin Esp 2006; 206 (Supl 3):220.

Comunicación oral. Justo Muradás I, Sousa D, Barbajelata C, e cols. Neumonía comunitaria en pacientes maiores de 65 años hospitalizados. Unidade de Enfermedades infecciosas do Hospital Juan Canalejo. XI Reunión de la SEIMC. Valencia. Maio 2006.

Fernández Bouza E., Iglesias Olleros, MA., Castro Mao M A., Buño Ramilo B., Martínez Caba M., Sesma Sanchez P. Unidade de Curta Estancia: 3 meses de idade. Congreso da Sociedade Galega de Medicina Interna. Xuño 2006. Lugo.

García Rodríguez JF, Carballo MJ, Lorenzo MV, Parada C, Calaza MA, Valiño V. "Factores determinantes de la eficacia de un programa de vigilancia y control en la incidencia de infección de herida de la histerectomía abdominal". Enferm Infecc Microbiol Clin 2006; 24 (Espec Congr): Poster 507, páx. 188. XII Congreso de la Sociedad Española de Enfermedades Infecciosas y Microbiología Clínica (SEIMC), Valencia 10-13 maio 2006.

Álvarez Díaz H, García Rodríguez JF, Mariño Callejo A, Buño Ramilo B, Pía Iglesias G, Sesma P. Fiebre sin foco en el periparto. XXII Congreso da Sociedade Galega de Medicina Interna. Lugo 2 e 3 de xuño de 2006.

Álvarez Díaz H, García Rodríguez JF, Mariño Callejo A, Pita Fernández I, Bembibre L, Pintos Martínez S, Sesma P. Bacteriemia por anaerobio en paciente sin factores de riesgo. XXII Congreso da Sociedade Galega de Medicina Interna. Lugo 2 e 3 de xuño de 2006.

Álvarez Díaz H, Mariño Callejo A, García Rodríguez JF, Buño Ramilo B, Pita Fernández I, Martínez Caba M, Pintos Martínez S, Fernández Rial A. Eventos trombóticos en pacientes con infección crónica por VIH: un estudio retrospectivo. V Congreso da Sociedade Galega Interdisciplinaria da SIDA. Pontevedra 3 e 4 de novembro 2006.

Álvarez Díaz H, Mariño Callejo A, García Rodríguez JF, Buño Ramilo B, Pita Fernández I, Martínez Caba M, Pintos Martínez S, Fernández Rial A. Cidofovir en úlceras perianales en paciente con infección por VIH. V Congreso da Sociedade Galega Interdisciplinaria da SIDA. Pontevedra 3 e 4 de novembro de 2006.



## Atención Especializada

Ojea R, Ocampo A, Mariño Callejo A, Losada E, López Domínguez A, Rodríguez Real R, Buño B, Hernández M. Co-infección VIH e Sifilis: estudo clínico-epidemiolóxico. V Congreso da Sociedade Galega Interdisciplinaria da SIDA. Pontevedra 3 e 4 de novembro de 2006.

Ojea R, Paz Esquete J, Mariño Callejo, López Álvarez MJ, Losada E, Martínez L. Durabilidade do primeiro tratamento antirretroviral. V Congreso da Sociedade Galega Interdisciplinaria da SIDA. Pontevedra 3 e 4 de novembro de 2006.

Losada E, Ojea R, López Álvarez MJ, Paz Esquete, Ocampo A, Mariño Callejo A, Rodríguez da Silva A, Diz J, Hernández M. Perfil epidemiolóxico dos novos diagnósticos VIH en cinco hospitais galegos no período 2002-2005. V Congreso da Sociedade Galega Interdisciplinaria da SIDA. Pontevedra 3 e 4 de novembro 2006.

Castro Alvaríño J. Presentación de casos clínicos interactivos. E.de Crohn fistulizante.II Xornadas monográficas de actualización en EICI. Santiago de Compostela. Decembro 2006.

Bellido Guerrero D, Carreira J, Soto A. Desarrollo de ecuaciones predictivas para masa grasa y masa libre de grasa por BIA en pacientes obesos. Comunicación presentada no 48 Congreso da SEEN. Sevilla 17-20 Maio-2006.

Castro JA, Bellido Guerrero D, Soto A. Xenical®, reduce el grado de obesidad. Diferencias en la Clasificación de la obesidad según el sexo. Comunicación presentada no 48 Congreso da SEEN. Sevilla 17-20 Maio-2006.

Bouza A, Bellido Guerrero D, Soto A. Xenical®, reduce el peso en función de la medición de triglicéridos basal. Comunicación presentada no 48 Congreso da SEEN. Sevilla 17-20 Maio-2006..

Carreira J, Bellido Guerrero D, Soto A.Xenical®, reduce el tejido visceral adiposo en función del grado de obesidad central. Comunicación presentada no 48 Congreso da SEEN. Sevilla 17-20 Maio-2006.

Mendoza E, Bellido Guerrero D, Soto A.Xenical®, reduce los parámetros antropométricos de forma distinta según el sexo. Comunicación presentada no 48 Congreso da SEEN. Sevilla 17-20 Maio-2006.

Vidal A, Bellido Guerrero D, Soto A. Xenical®, reduce significativamente el porcentaje de pacientes obesos y los parámetros antropométricos. Comunicación presentada no 48 Congreso da SEEN. Sevilla 17-20 Maio-2006.

Soto A, Bellido Guerrero D, Buño M, Lopes de la Torre M, Agrela M, Vidal O. Valoración antropométrica del Síndrome metabólico: Exploración Física e imagen. Comunicación presentada no 48 Congreso da SEEN. Sevilla 17-20 Maio-2006. Publicada en Endocrinología y Nutrición 2006; 53: 97

Soto A, Bellido Guerrero D, Buño M, Martínez T, Vidal O. Correlación entre los criterios diagnósticos del síndrome metabólico y resistencia a la insulina. Comunicación presentada no 48 Congreso da SEEN. Sevilla 17-20 Maio-2006.

Soto A, Bellido Guerrero D, Buño M, Martínez Olmos M, Vidal O. Síndrome Metabólico e Inflamación Comunicación presentada no 48 Congreso da SEEN. Sevilla 17-20 Maio-2006.

Martínez Coba M, Díaz Lamas A, Llana González M, García Jimenez A, Merino D, Gallego C, Álvarez I, González Tutor J, Botana C, Lamas García D, Fernández González CJ, de la Fuente R. Mielite aguda infecciosa con tetraplexia secundaria a sepsis por Streptococo Agalactiae. XXIII Congreso da Sociedade Galega de Medicina Interna. Lugo, 2-3 xuño de 2006.

Pintos Martínez S, Martínez Coba, M. Solla Babío E, Carrasco Sanz F, Pastor Rubín de Celis, Suárez Sambade M.D., Sesma Sánchez P. "Enfermedad Celíaca e Fibrose Hepática Conxénita": outra causa de elevación crónica de transaminasas. XXIII Congreso da Sociedade Galega de Medicina Interna: Lugo 2 e 3 de Xuño 2006.

Martínez Coba M, Castro Alvaríño J, Pastor Rubín de Celis, Suárez Sambade M.D., Buño Ramilo, Pita Fernández, Pintos Martínez, Solla Babío, Sesma Sánchez P. "Colanxite Esclerosante Primaria". XXIII Congreso da Sociedade Galega de Medicina Interna: Lugo 2 e 3 de Xuño 2006

Álvarez Díaz H., García Rodríguez J.F, Mariño Callejo A., Pita Fernández I., Bembibre L., Pintos Martínez S., Sesma P. Bacteriemia por anaerobio en paciente sen factores de risco. XXIII Congreso da Sociedade Galega de Medicina Interna, Lugo, 2 e 3 de Xuño de 2006.

Álvarez Díaz H., García Rodríguez J.F, Mariño Callejo A., Buño Ramilo B., Pita Fernández I., Pía Iglesias G., Sesma P. Febre sen foco no periparto. XXIII Congreso da Sociedade Galega de Medicina Interna, Lugo, 2 e 3 de Xuño de 2006.

Pita Fernández I., Álvarez Díaz H., Martínez Coba M., Pintos Martínez S., Solla Babío E., Buño Ramilo B., Carrasco Sanz F., Sesma Sánchez P. Absceso do psoas: unha causa de dor lumbar persistente. XXIII Congreso da Sociedade Galega de Medicina Interna, Lugo, 2 e 3 de Xuño de 2006.

Solla Babío E., Pintos Martínez S., Martínez Coba M., Pita Fernández I., Buño Ramilo B., Pastor Rubín de Celis E., Álvarez Díaz H., Carrasco Sanz F., Sesma Sánchez P. Tuberculose miliar críptica: febre de orixe descoñecida. XXIII Congreso da Sociedade Galega de Medicina Interna, Lugo, 2 e 3 de Xuño de 2006.

Álvarez Díaz H., Mariño Callejo A., García Rodríguez J.F, Buño Ramilo B., Pita Fernández I., Martínez Coba M., Pintos Martínez S., Fernández-Rial A. Eventos trombóticos en pacientes con infección crónica por VIH: un estudo retrospectivo. V Congreso da Sociedade Galega Interdisciplinaria da SIDA, Pontevedra, 3 e 4 de novembro de 2006.

Álvarez Díaz H., Mariño Callejo A., García Rodríguez J.F, Buño Ramilo B., Pita Fernández I., Martínez Coba M., Pintos Martínez S., Fernández-Rial A. Cidofovir en úlceras perianais en paciente con infección crónica por VIH. V Congreso da Sociedade Galega Interdisciplinaria da SIDA, Pontevedra, 3 e 4 de novembro de 2006.

Aldrey Vázquez JM, Fojón S, Rial M, Herranz J. Salud, seguridad y buceo autónomo recreativo: estudio descriptivo transversal prospectivo. Resultados preliminares. Aplicaciones Clínicas del Oxígeno Hiperbárico. Memorial Joseph Bohé (comunicacións libres). Barcelona, 12-15 de xuño de 2006.

## Atención Especializada

### MEDICINA PREVENTIVA

García Rodríguez JF, Carballo MJ, Lorenzo MV, Parada C, Calaza MA, Valiño V. Factores determinantes de la eficacia de un programa de vigilancia y control en la incidencia de infección de herida de la histerectomía abdominal. *Enferm Infecc Microbiol Clin* 2006; 24 (Espc Congr): Poster 507, pág. 188. XII Congreso da Sociedade Española de Enfermidades Infecciosas e Microbioloxía Clínica (SEIMC), Valencia 10-13 de maio de 2006.

### MICROBIOLOXÍA

Ordóñez P, Agulla A. Evaluación de los nuevos métodos automatizados de Quimioluminiscencia para diagnóstico serológico de Sífilis. En: XII Congreso da Sociedade Española de Enfermidades Infecciosas e Microbioloxía Clínica. Valencia; 2006.

En colaboración con Medicina Interna. Epidemiology of Meticillin Resistant *Staphylococcus aureus* (MRSA). En: 12 th ICID Abstracts. *Portugal Int Journal of Infect Dis*. Lisboa; 2006.

En colaboración con Pediatría. Faringoamigdalite bacteriana: evolución microbiolóxica, resistencias e unha alternativa no manexo terapéutico de *Streptococcus pyogenes*. Área Sanitaria de Ferrol. En: LVII Congreso de Pediatría de Galiza. Ferrol; 29-30 setembro 2006.

### PEDIATRÍA

Valoración dos novos factores de risco cardiovascular en meniños obesos, diabéticos e hipercolesterolémicos. En: LVII Congreso da Sociedade de Pediatría de Galiza. Ferrol; 29-30 setembro 2006.

Evolución da ectasia piélica neonatal na Área Sanitaria de Ferrol durante o período 2000-05. En: LVII Congreso da Sociedade de Pediatría de Galiza. Ferrol; 29-30 setembro 2006.

Pneumonía adquirida na comunidade: pacientes hospitalizados na Área Sanitaria de Ferrol. En: LVII Congreso da Sociedade de Pediatría de Galiza. Ferrol; 29-30 setembro 2006.

Absceso retrotibial por corpo extraño vexetal. En: LVII Congreso da Sociedade de Pediatría de Galiza. Ferrol; 29-30 setembro 2006.

Diarrea asociada a antibióticos na infancia: pódese previr? Un estudo de casos e controis. Presentación preliminar. En: LVII Congreso da Sociedade de Pediatría de Galiza. Ferrol; 29-30 setembro 2006.

Faringoamigdalite bacteriana: evolución microbiolóxica, resistencias e unha alternativa posíbel no manexo terapéutico do estreptococcus pyogenes. Área Sanitaria de Ferrol. En: LVII Congreso da Sociedade de Pediatría de Galiza. Ferrol; 29-30 setembro 2006.

Ventilación mecánica domiciliaria. Repercusión familiar. En: LVII Congreso da Sociedade de Pediatría de Galiza. Ferrol; 29-30 setembro 2006.

Cardiopatías conxénitas e TAC Helocoidal. En: LVII Congreso da Sociedade de Pediatría de Galiza. Ferrol; 29-30 setembro 2006.

Valvuloplastia pulmonar en menores de 3 anos. 8 anos de experiencia. En: LVII Congreso da Sociedade de Pediatría de Galiza. Ferrol; 29-30 setembro 2006.

## Atención Especializada

### PSIQUIATRÍA

Núñez Pérez A. A saúde mental en Ferrolterra, carac-terísticas das patoloxías e desenvolvemento asistencial. En: Consello Local de Saúde. Fene; 26-27 abril 2006.

Núñez Pérez A. Organización del servicio de salud mental de Ferrol como Unidad de Gestión Clínica. En: XXIII Congreso Asociación Española de Neuropsiquiatría (AEN). Bilbao; 10-13 maio 2006.

Núñez Pérez A, Durán Rivas A. Programa continuidad cuidados-trastorno mental severo. En: XXIII Congreso Asociación Española de Neuropsiquiatría (AEN). Bilbao; 10-13 maio 2006.

Núñez Pérez A, Durán Rivas A. El equipo de continuidad de cuidados. En: XXIII Congreso Asociación Española de Neuropsiquiatría (AEN). Bilbao; 10-13 maio 2006.

Núñez Pérez A. La implantación de procesos asistenciales integrados en salud mental en el área sanitaria de Ferrol. En: XXIII Congreso Asociación Española de Neuropsiquiatría (AEN). Bilbao; 10-13 maio 2006.

Núñez Pérez A. Patología dual en psicosis: transtorno mental grave: de locos a ciudadanos. En: V Jornadas de Salud Mental. Almería; 5-6 outubro 2006.

Iglesias Lorenzo G. Análisis de la población de pacientes atendidos en las unidades de hospitalización psiquiátrica de agudos en España. En: X Congreso Nacional de Psiquiatría. Sevilla; 6-21 outubro 2006.

Iglesias Lorenzo G. Depresión no paciente oncológico. En: Centro Oncológico de Galiza. A Coruña; 28 xuño 2006.

Iglesias Lorenzo G. Dor crónica. En: Servizo de Reumatoloxía C.H. Juan Canalejo. A Coruña. novembro 2006.

González García A, Crespo Iglesias JM. Tratamento multidisciplinar da dor. En: XXIV Congreso da Sociedade Galega de Medicina Física e Rehabilitación. Ourense; 6 outubro 2006.

Crespo Iglesias JM, Prado Robles V, Silveira Rodríguez JR, Brenlla González J. Estudio modelo para a avaliación do cuestionario Salamanca. En: XVII Reunión anual da Asociación Galega de Psiquiatría. Monforte de Lemos. 2-3 xuño 2006.

Prado Robles V, Crespo Iglesias JM. Relación entre consumo de alcol e trazos anormais de personalidade nunha mostra de alumnado de Ciencias da Saúde. En: XVII Reunión anual da Asociación Galega de Psiquiatría. Monforte de Lemos. 2-3 xuño 2006.

Lago Canzobre S. A saúde mental en ferrolterra: carac-terísticas das patoloxías e desenvolvemento asistencial. En VI Xornadas de saúde Concello de Fene. Fene 26-27 abril 2006.

Lago Canzobre S. La implantación de procesos asistenciales integrados en salud mental en el área sanitaria de Ferrol. En XXIII Congreso de la Asociación Española de Neuropsiquiatría. Bilbao. 10-13 maio.

Lago Canzobre S. Organización del servicio de salud mental de Ferrol (SERGAS) como unidad de Gestión Clínica. En: XXIII Congreso de la Asociación Española de Neuropsiquiatría. Bilbao. 10-13 maio.

Lago Canzobre S. La psicología clínica y la gestión: un futuro de posibilidades. En: XXIII Congreso de la Asociación Española de Neuropsiquiatría. Bilbao. 10-13 maio.

**Anexo**

## Descrición dos indicadores

### CÁLCULO DOS PRINCIPAIS INDICADORES QUE FIGURAN NA MEMORIA

$$\text{Estadía media} = \frac{\text{Estadías totais}}{\text{Ingresos totais}}$$

$$\text{Porcentaxe de ocupación} = \frac{\text{Estadías totais}}{\text{camas en funcionamento} \times 365} \times 100$$

$$\text{Índice de reocupación} = \frac{[(\text{camas en funcionamento} + \text{camas habilitadas}) \times 365] - \text{estadías}}{\text{Total ingresos}}$$

$$\text{Porcentaxe de ocupación} = \frac{\text{Estadías totais}}{\text{camas en funcionamento} \times 365}$$

$$\text{Frecuencia hospitalaria} = \frac{\text{Ingresos}}{\text{Pacientes da área sanitaria}} \times 1000$$

$$\text{Índice de programación} = \frac{(\text{Ingresos totais} - \text{ingresos urxentes})}{\text{Total ingresos}} \times 100$$

$$\text{Taxa de mortalidade} = \frac{\text{Exitus}}{\text{Ingresos}} \times 100$$

$$\text{Porcentaxe de programación por lista} = \frac{(\text{Total intervencións programadas} - \text{intervencións programadas por urxencias})}{\text{Total intervencións programadas}} \times 100$$

$$\text{Porcentaxe de asignación de quirófano} = \frac{\text{Tempo de quirófano dispoñíbel}}{\text{Quirófanos en funcionamento} \times 7 \text{ horas} \times \text{días laborais}} \times 100$$

$$\text{Rendemento de quirófano} = \frac{\text{Tempo de quirófano utilizado}}{\text{Tempo de quirófano dispoñíbel}} \times 100$$

$$\text{Unidades ponderadas de hospitalización (UPH)} = \sum_{\text{GRD}=1}^n \text{N}^{\circ} \text{altas}_{\text{GRD}} \times \text{Peso}_{\text{GRD}}$$

\* As porcentaxes de ocupación calcúlanse sen contar coas camas habilitadas. Porén, na distribución mensual e nos gráficos, están incluídas.



**XUNTA DE GALICIA**  
CONSELLERÍA DE SANIDADE



SERVIZO  
GALEGO  
de SAÚDE

**Área Sanitaria de Ferrol**  
Ferrol