



**ÁREA SANITARIA DE FERROL**  
Memoria 2008









# Índice

CONTORNO

IDENTIFICACIÓN DE CENTROS DA ÁREA  
ORGANIGRAMAS  
RECURSOS GLOBAIS

ESTRUTURA E ORGANIZACIÓN

ACTIVIDADE ATENCIÓN PRIMARIA  
ACTIVIDADE ATENCIÓN ESPECIALIZADA  
ÁREA DE CIRURXÍA

ÁREA DE MEDICINA

ÁREA DE OBSTETRICIA E XINECOLOXÍA

ÁREA DE PEDIATRÍA  
ÁREA DE PSIQUIATRÍA  
ÁREA DE URXENCIAS  
ÁREA DE BLOQUE CIRÚRXICO  
ÁREA DE PROBAS ESPECIAIS  
ÁREA DE MEDICINA INTENSIVA  
ÁREA DE FARMACIA  
ÁREA DE LABORATORIOS

ÁREA DE RADIODIAGNÓSTICO  
ÁREA DE SERVIZOS XERAIS

ÁREA DE MEDICINA PREVENTIVA  
ÁREA DE XERENCIA E DIRECCIÓN

ACTIVIDADE DOCENTE E INVESTIGADORA

ANEXO

**Presentación**

**Ámbito xeográfico**

**Datos demográficos**

**Identificación de centros**

**Organigramas**

**Físicos**

**Humanos**

**Financeiros**

**Órganos de dirección**

**Órganos de participación**

**Órganos de representación**

**Estrutura de servizos**

**Actividade por centros**

**Actividade global**

**Cirurxía xeral**

**Oftalmoloxía**

**Otorrinolaringoloxía**

**Traumatoloxía e cirurxía ortopédica**

**Uroloxía**

**Dermatoloxía**

**Hematoloxía**

**Medicina interna e especialidades**

**Rehabilitación**

**Xinecoloxía**

**Obstetricia**

**Pediatría**

**Psiquiatría**

**Urxencias**

**Anestesia e reanimación**

**Neurofisioloxía clínica**

**Medicina intensiva**

**Farmacía**

**Anatomía patolóxica**

**Bioquímica**

**Hematoloxía**

**Microbioloxía**

**Radioloxía**

**Hostalaría**

**Lavandaría**

**Informática**

**Mantemento**

**Subministracións**

**Xestión económica**

**Control de Xestión**

**Medicina preventiva**

**Admisión e Documentación clínica**

**Atención ao paciente**

**Biblioteca**

**Unidade de Docencia e Investigación**

**Unidade de formación**

**Persoal Facultativo**

**Persoal Sanitario non Facultativo**

**Descrición dos indicadores**



# PRESENTACIÓN

A *Memoria de actividade* que aquí se presenta pretende ser un documento que recolla do xeito máis completo posíbel e dentro da complexidade do rexistro de actividade da asistencia sanitaria, a actividade desenvolvida ao longo do ano 2008 na Área Sanitaria de Ferrol.

Un documento no que o conxunto dos profesionais vexan reflectido o seu esforzo e dedicación e que ao mesmo tempo poida servir para que aqueles que a consulten atopen as respostas que procuran. Así mesmo, que sexa unha fonte de estímulo e que contribúa á reflexión e á análise da nosa organización dentro do Servizo Galego de Saúde.

O camiño percorrido pola Área Sanitaria de Ferrol baixo o modelo de xestión integrada non foi un camiño sinxelo, nin exento de dificultades. Cómpre agora dar continuidade ao esforzo realizado e traballar para seguir avanzando na integración asistencial, a través da coordinación dos servizos de atención primaria, do hospital e da comunidade; coa finalidade de mellorar a accesibilidade, a eficiencia e a calidade da asistencia que prestamos aos nosos cidadáns.

O noso sincero agradecemento, pola colaboración e a comprensión, ao conxunto dos traballadores, a todos e cada un deles; aos responsábeis da xestión de todos estes datos nos diferentes eidos; e como base de traballo imprescindible, aos responsábeis dos Servizos e Unidades e ás organizacións sindicais representativas dos profesionais. Contamos con todos para acadar os resultados que aquí se presentan.

Dirección da Área Sanitaria de Ferrol





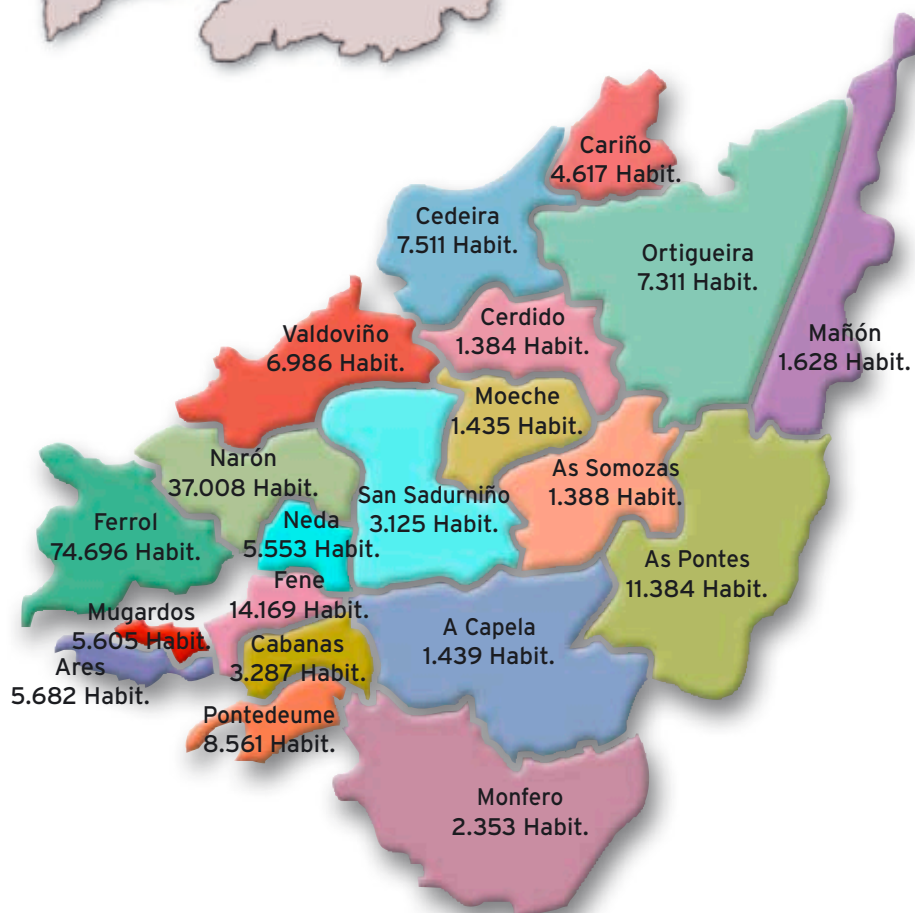
# Contorno.

## ÁMBITO XEOGRÁFICO

Áreas de Saúde de Galicia



Área de Saúde de Ferrol



## DATOS DEMOGRÁFICOS

Distribución e área xeográfica de cidadáns

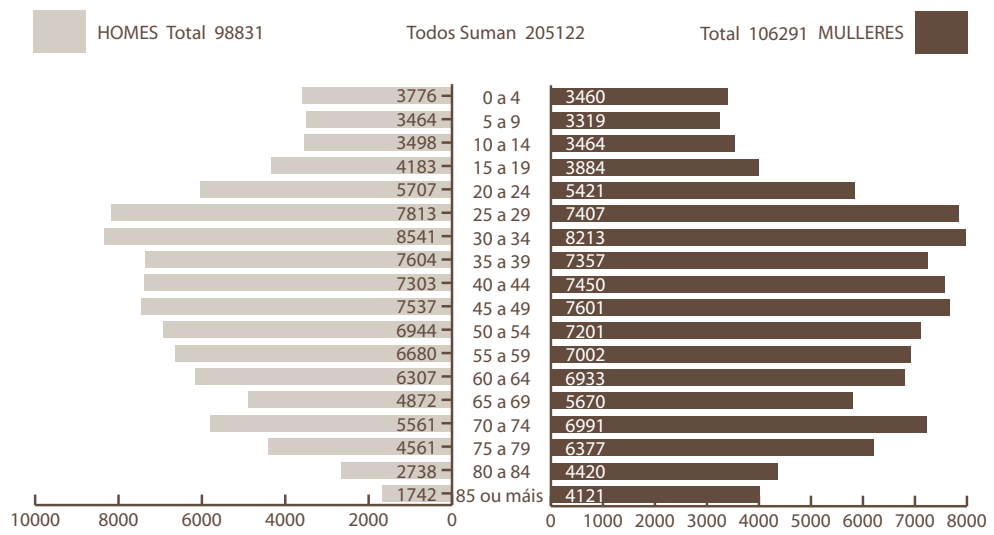
Total poboación ano 2008: 205.122

### Grupos de idade (anos)

| Poboación                          | 0-14  | 15-64  | >64   | Total  | Mulleres<br>15-45 |
|------------------------------------|-------|--------|-------|--------|-------------------|
| Ares                               | 632   | 3854   | 1196  | 5682   | 1103              |
| Cabanas                            | 331   | 2177   | 779   | 3287   | 612               |
| Capela (A)                         | 121   | 918    | 400   | 1439   | 258               |
| Cedeira                            | 756   | 4804   | 1951  | 7511   | 1372              |
| Cariño                             | 391   | 2951   | 1275  | 4617   | 787               |
| Cerdido                            | 92    | 815    | 477   | 1384   | 216               |
| Fene                               | 1400  | 9665   | 3104  | 14169  | 2724              |
| Ferrol                             | 7997  | 49779  | 16920 | 74696  | 14376             |
| Mañón                              | 75    | 905    | 648   | 1628   | 221               |
| Moeche                             | 102   | 814    | 519   | 1435   | 226               |
| Monfero                            | 160   | 1412   | 781   | 2353   | 375               |
| Mugardos                           | 512   | 3711   | 1382  | 5605   | 1008              |
| Narón                              | 4639  | 25631  | 6738  | 37008  | 8176              |
| Neda                               | 496   | 3604   | 1453  | 5553   | 969               |
| Ortigueira                         | 453   | 4471   | 2387  | 7311   | 1210              |
| Pontedeume                         | 971   | 5849   | 1741  | 8561   | 1730              |
| Pontes de García<br>Rodríguez (As) | 935   | 8357   | 2092  | 11384  | 2404              |
| San Sadurniño                      | 210   | 1933   | 982   | 3125   | 483               |
| Somozas (As)                       | 99    | 882    | 407   | 1388   | 256               |
| Valdoviño                          | 609   | 4556   | 1821  | 6986   | 1226              |
| Totais                             | 20981 | 137088 | 47053 | 205122 | 39732             |

Fonte: INE.

Distribución da poboación da área por sexo e idade



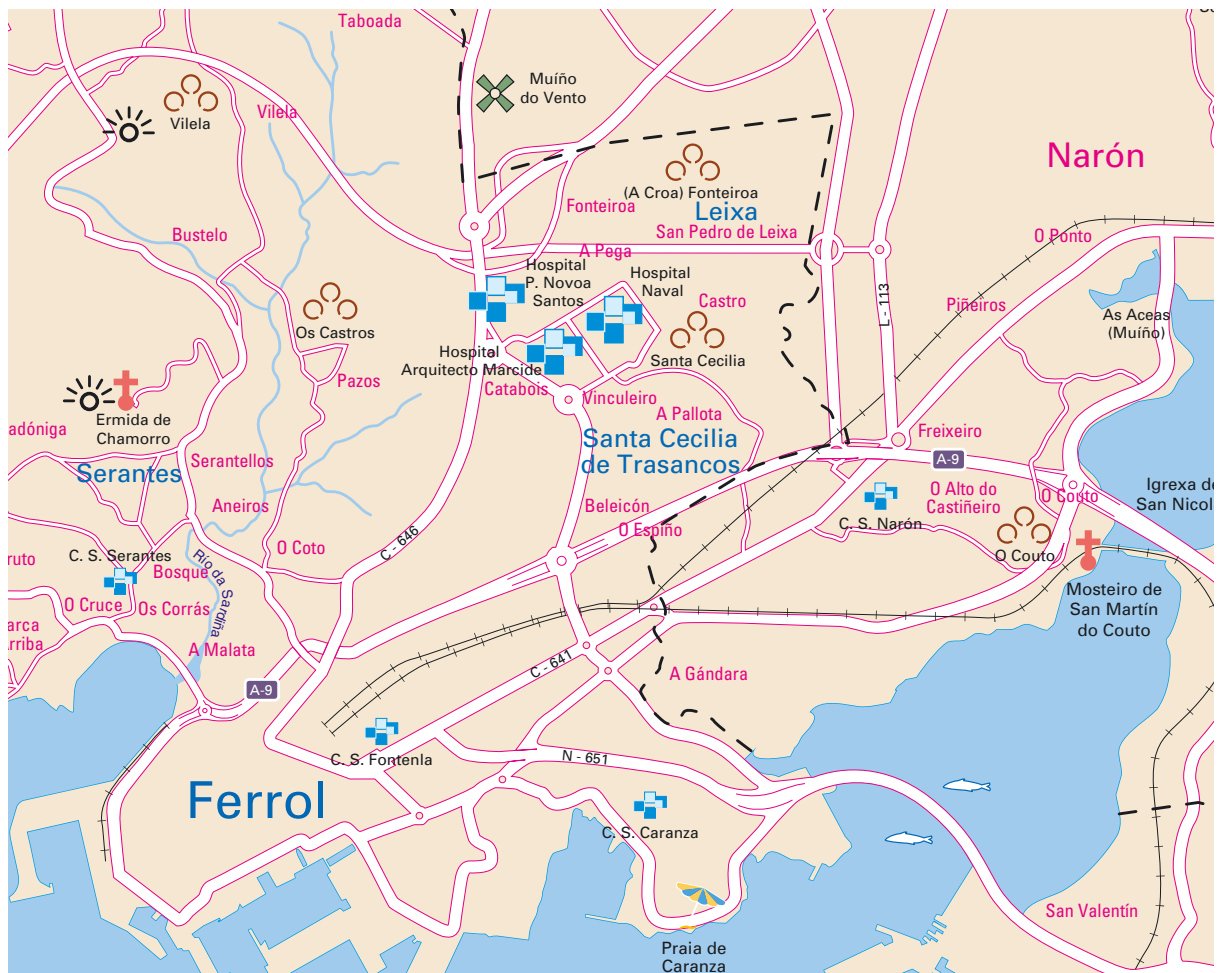
02

## Identificación de Centros da Área.

### IDENTIFICACIÓN DE CENTROS

Plano de situación dos centros hospitalarios

- 1.- Hospital Arquitecto Marcide e Centro de Especialidades
- 2.- Hospital Profesor Novoa Santos
- 3.- Hospital Naval



| Centro                             | Titular  | Enderezo                                              | Superficie             |
|------------------------------------|----------|-------------------------------------------------------|------------------------|
| Centro de Saúde Fontenla Maristany | TXSS     | Praza de España, 19-20 15403 (Ferrol)                 | 3928,61 m <sup>2</sup> |
| Centro de Saúde de Caranza         | TXSS     | Rúa Juan de Austria, s/n-15406 (Ferrol)               | 1497 m <sup>2</sup>    |
| Centro de Saúde de Serantes        | TXSS     | Estrada Aneiros, s/n-15405 (Ferrol)                   | 1146 m <sup>2</sup>    |
| Consultorio Manuel Comellas        | TXSS     | Rúa Manuel Comellas, 13-15 15401 (Ferrol)             | 124 m <sup>2</sup>     |
| Consultorio A Graña                | Concello | Real Alta, N° 24-15590 (Ferrol)                       | 320 m <sup>2</sup>     |
| Centro de Saúde de Ares            | Concello | Avenida Saavedra Meneses, s/n- 15624 (Ares)           | 470 m <sup>2</sup>     |
| Centro de Saúde de Cabanas         | Concello | Rúa Cardeita-Porto, 15621 (Cabanas)                   | 464 m <sup>2</sup>     |
| Centro de Saúde da Capela          | Concello | As Neves, s/n-15613 (A Capela)                        | 200 m <sup>2</sup>     |
| Centro de Saúde de Cariño          | Concello | Paseo Marítimo, s/n- 15360 (Cariño)                   | 1265 m <sup>2</sup>    |
| Centro de Saúde de Cedeira         | Concello | Zumalacárregui, 11- 15350 (Cedeira)                   | 1121 m <sup>2</sup>    |
| Centro de Saúde de Cerdido         | Concello | Rúa Felgasas- A Barqueira, s/n-15530 (Cerdido)        | 312 m <sup>2</sup>     |
| Centro de Saúde de Fene            | Concello | Rúa Tarrío, s/n - 15500 (Fene)                        | 1320 m <sup>2</sup>    |
| Consultorio de Maniños             | Concello | Rúa Pombal, s/n-15520 (Fene)                          | 216 m <sup>2</sup>     |
| Centro de Saúde de Mañón           | Concello | Praza do Mesón, O Barqueiro- 15339 (Mañón)            | 430 m <sup>2</sup>     |
| Consultorio de Grañas do Sor       | Concello | Grañas do Sor, s/n-15339 (Mañón)                      | 24 m <sup>2</sup>      |
| Consultorio Campo de Mañón         | Concello | Campo de Mañón (Mañón)                                | 20 m <sup>2</sup>      |
| Centro de Saúde de Moeche          | Concello | Rúa San Ramón de Moeche, s/n- 15563 (Moeche)          | 376 m <sup>2</sup>     |
| Centro de Saúde de Monfero         | Concello | Rebordelo, s/n-15619 (Monfero)                        | 350 m <sup>2</sup>     |
| Consultorio A Graña-Xestoso        | Concello | Graña da Igrexa, s/n-Alto de Xestoso-15315 (Monfero)  | 50 m <sup>2</sup>      |
| Consultorio Vite-Queixeiro         | Concello | Lugar de Queixeiro, s/n-15618 (Monfero)               | 50 m <sup>2</sup>      |
| Consultorio Xiao-Val do Xestoso    | Concello | Xiao s/n-15315 (Monfero)                              | 50 m <sup>2</sup>      |
| Centro de Saúde de Mugardos        | Concello | Rúa Apelón, s/n-15620 (Mugardos)                      | 660 m <sup>2</sup>     |
| Consultorio do Seixo               | Concello | Rúa Bello Piñeiro, s/n-15620 (Mugardos)               | 16 m <sup>2</sup>      |
| Centro de Saúde de Narón           | SERGAS   | Estrada de Castela-Alto do Castaño, s/n-15578 (Narón) | 2594 m <sup>2</sup>    |

IDENTIFICACIÓN DE CENTROS  
Centros de saúde da área sanitaria de Ferrol

| Centro                               | Titular                 | Enderezo                                             | Superficie          |
|--------------------------------------|-------------------------|------------------------------------------------------|---------------------|
| Consultorio do Val                   | Concello, cedido a TXSS | O Val-15541(Narón)                                   | 210 m <sup>2</sup>  |
| Consultorio de Pedroso               | Concello, cedido a TXSS | Lugar de Catasol, s/n- 15597 (Narón)                 | 210 m <sup>2</sup>  |
| Centro de Saúde de Neda              | Concello                | Albarón, s/n-15510 (Neda)                            | 534 m <sup>2</sup>  |
| Centro de Saúde de Ortigueira        | Concello                | Rua Mourón s/n, A Pregoza 15330                      | 2320 m <sup>2</sup> |
| Consultorio Casa do Mar de Espasante | TXSS                    | Camiño do Río, s/n-15339 (Ortigueira)                | 147 m <sup>2</sup>  |
| Consultorio de Mera                  | Concello                | Estrada xeral-Ponte Mera, s/n- 15338 (Ortigueira)    | 100 m <sup>2</sup>  |
| Centro de Saúde de Pontedeume        | SERGAS                  | Avda. Ricardo Sánchez, 56-15600 (Pontedeume)         | 2597 m <sup>2</sup> |
| Centro de Saúde das Pontes           | Concello                | Rúa Saúde, s/n-15320 (As Pontes de García Rodríguez) | 1411 m <sup>2</sup> |
| Centro de Saúde de San Sadurniño     | Concello                | Marqués de Figueroa, s/n-15560 (San Sadurniño)       | 934 m <sup>2</sup>  |
| Centro de Saúde das Somozas          | Concello                | Lugar da Igrexa, s/n 15565 (As Somozas)              | Local provisorio    |
| Centro de Saúde de Valdoviño         | Concello                | Gándara de Arriba, s/n-15552 (Valdoviño)             | 632 m <sup>2</sup>  |

## COMPLEXO HOSPITALARIO

### Localización e recursos propios

O complexo está formado polo Hospital Arquitecto Marcide, o Hospital Novoa Santos e desde este exercicio o Hospital Naval, e o Centro de Especialidades, integrado dentro do Hospital Arquitecto Marcide na súa zona oeste. É un centro de dependencia patrimonial pública pertencente á rede asistencial do Servizo Galego de Saúde, Consellería de Sanidade da Xunta de Galicia.

Neste exercicio é preciso resaltar o traslado ao Polígono de Río do Pozo do Arquivo activo de historias clínicas e o seu uso mediante traslados diarios desde e cara ao mesmo.

### HOSPITAL ARQUITECTO MARCIDE

Situado ao norte da cidade departamental de Ferrol, na estrada de San Pedro, parroquia de Leixa, entre a comarcal Ferrol-Valdoviño (C-646) e a estrada de San Xoán. Foi inaugurado no ano 1976. Preto del están o Hospital Naval, que proximamente se engadirá ao Complexo e onde a 31-12-07 xa se trasladaron as consultas de Dermatoloxía e Alergoloxía; o Centro de Asistencia a Minusválidos Psíquicos e Físicos (CAMPF) do IMSERSO; o Centro de Ensino Especial "Carmen Polo" e o Centro de Formación Profesional "Roberto Vidal de la Torre". Dispón de 438 camas de agudos e 9 quirófanos.

O edificio principal ten 7 andares, ademais do baixo e soto. Hai outros independentes del que albergan os servizos seguintes:

1. Farmacia Hospitalaria, Anatomía Patolóxica (provisional), Medicina Preventiva, Prevención de Riscos Laborais, Unidade de Calidade
2. Almacén xeral
3. Central térmica
4. Carpintaría
5. Centro de Especialidades

Todos eles anexionados ao principal agás a Central térmica e Carpintaría.

A distribución é a seguinte:

#### Entrada principal

Salón de Actos, Información, Admisión, Cita Previa, Biblioteca, Unidade de Docencia e Investigación, Aulas de docencia e accesos á Cafetaría, Centro de Especialidades e Hospital A. Marcide.

#### Planta soto

Hospital de Día, Cociña, Lavandaría, Vestiarios, Aseos, Sala de autopsias e Mantemento e talleres.

#### Planta baixa

Laboratorios de Bioquímica, Microbioloxía e de Hematoloxía; Banco de sangue, Radioloxía, Rexistro, Central telefónica, Dirección da Área, Informática, Control de Xestión, Recursos Humanos, Xestión Económica e Subministracións.

#### Planta primeira

Urxencias, Pediatría, Neonatoloxía, Oficina de Doazón de órganos, Endoscopias Dixestivas, Pneumolóxicas e Probas Funcionais de Cardioloxía, Consultas de Dietética e Farmacia, Consultas de Dixestivo e Conserxaría.

#### Planta segunda

Unidade de Coidados Intensivos, Anestesia e Reanimación, Unidade da Dor, Partos e Quirófanos.

#### Planta terceira

Uroloxía, Otorrinolaringoloxía, Tocoloxía e Esterilización.

#### Planta cuarta

Cirurxía xeral e Xinecoloxía

#### Planta quinta

Medicina Interna, Traumatoloxía, Neuroloxía e Unidade de Curta Estadía.

#### Planta sexta

Medicina Interna, Hematoloxía, Consulta de marcapasos e Capela.

#### Planta sétima

Medicina Interna e Unidade de Enfermidades Infecciosas.



### **HOSPITAL NOVOA SANTOS**

Construído no ano 1953, está situado nun solar de 58.959 m<sup>2</sup>, na estrada de Catabois (C646), a unha distancia aproximada do Hospital A. Marcide de 1 Km. Ten planta en forma de duplo T con 7 alturas.

#### **Planta soto**

Mantemento, Hospitalización a Domicilio, Aulas, Centro de Transfusión de Galicia.

#### **Planta baixa**

Entrada principal, Rehabilitación, Rehabilitación infantil, Arquivo pasivo de historias clínicas, Arquivo administrativo.

#### **Planta primeira**

Admisión de enfermos, Asistencia social, Psiquiatría, consultas externas de Psiquiatría, Hospital de día psiquiátrico, Cafetería.

#### **Planta segunda**

Radioloxía, Unidade de detección precoz do cancro de mama.

#### **Planta terceira**

Medicina interna, Capela.

#### **Planta cuarta**

Coidados Paliativos.

#### **Planta quinta**

Dormitorios da garda médica, Vestiarios e Limpeza.

### **CENTRO DE ESPECIALIDADES**

Situado nun edificio anexo de 6.033 m<sup>2</sup>, consta de 4 andares e foi inaugurado a 15 de febreiro de 1993. Actualmente, despois da reforma do Plan Director, constitúe a ala sur do complexo. Accédese a través do vestíbulo e entrada principal do complexo.

#### **Planta soto**

Documentación clínica, Vestiarios e aseos, Xunta de Área de Persoal, Asesoría Xurídica e Cafetería.

#### **Planta baixa**

Consultas externas de Obstetricia, Xinecoloxía e Traumatoloxía.

#### **Planta primeira**

Consultas externas de ORL, Medicina interna (I), Cirurxía xeral, Ostomías, Neurofisioloxía Clínica, Uroloxía, Hematoloxía, Endocrinoloxía, Pediatría, Anestesia e Reanimación, Nefroloxía e Supervisión do centro.

#### **Planta segunda**

Consultas externas de Dixestivo, Pneumoloxía, Cardioloxía, Medicina interna (II), Neuroloxía e Dormitorios da garda médica.

### **HOSPITAL NAVAL**

Asínase este ano o acordo de uso e dentro deste marco, realízanse traslados en diversos momentos do ano dalgúns servizos, atopándose ao final do ano 2008 na seguinte situación:

#### **Planta Soto**

Cámara hiperbárica, Vestiarios, Limpeza/Servizos xerais.

#### **Planta Baixa**

Farmacia, Tocoloxía ambulatoria.

#### **Planta Primeira**

Admisión, Radiodiagnóstico, Reumatoloxía.

#### **Planta Segunda**

Consultas de Oftalmoloxía, Consulta de alta resolución de Otorrinolaringoloxía, Endoscopias Dixestivo.

#### **Planta Terceira**

Clínica Militar, Consultas de Alergoloxía, Consultas de Dermatoloxía, Unidade de Cirurxía Maior Ambulatoria: formada por un bloque cirúrxico de catro quirófanos de Cirurxía Maior Ambulatoria e unha área de Reanimación e Espertar.

#### **Planta Cuarta**

Unidade de Calidade, Prevención de Riscos Laborais e UTB.

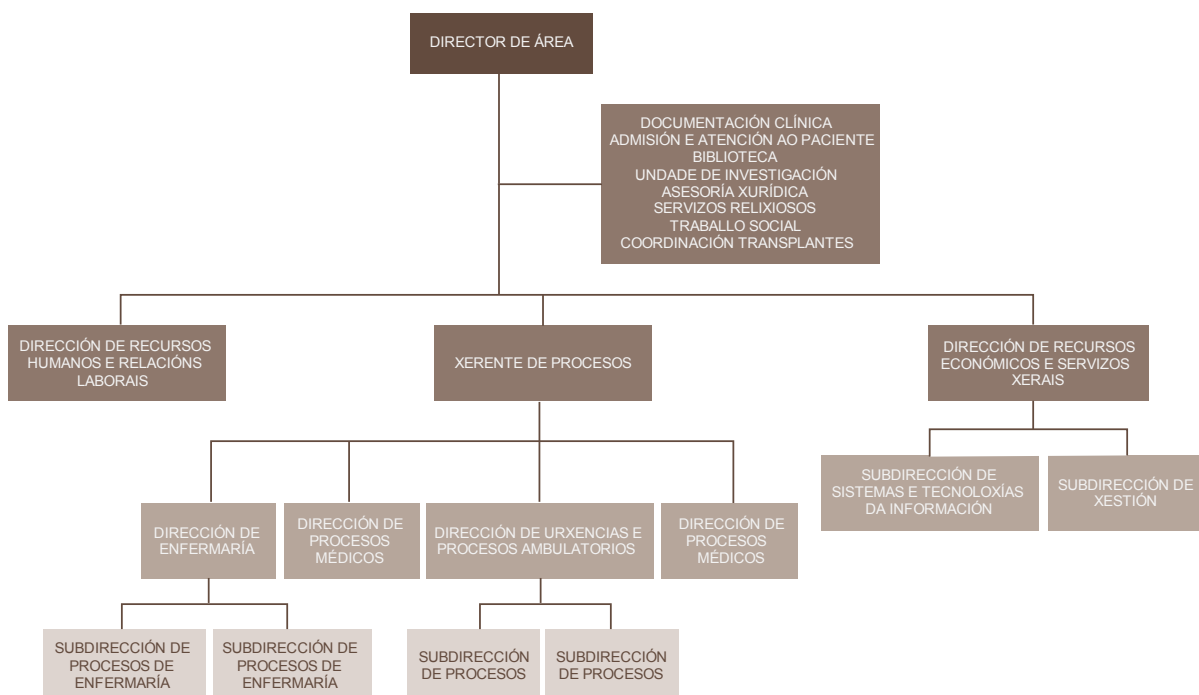
### **RECURSOS CONCERTADOS**

Dentro da demarcación da Área de Ferrol, está situado o Hospital *Juan Cardona*, que pertence á congregación do *Santo Hospital de Caridade*, con 269 camas concertadas co SERGAS, segundo as necesidades.

03

# Organigramas.

## Organigramas de área



## ORGANIGRAMA DE ÁREA

|                                                          |                                               |
|----------------------------------------------------------|-----------------------------------------------|
| DIRECTOR DE ÁREA                                         | D. Xosé Ramón García López                    |
| XERENTE DE PROCESOS                                      | Dna. María Rodríguez Mayo                     |
| DIRECTOR DE PROCESOS MÉDICOS                             | D. Ángel Facio Villanueva                     |
| DIRECTORA DE PROCESOS CIRÚRXCOS                          | Dna. Rosa Arroyo Castillo                     |
| DIRECTORA DE URX. E PROCESOS AMBULATORIOS                | D. Jorge Yáñez Fernández                      |
| SUBDIRECTORA DE PROCESOS                                 | Dna. M <sup>a</sup> Pilar Vázquez Saavedra    |
| SUBDIRECTOR DE PROCESOS                                  | D. Octavio Dopico Pérez                       |
| DIRECTORA DE ENFERMARÍA                                  | Dna. Nieves Loureiro Pérez                    |
| SUBDIRECTORA DE PROCESOS DE ENFERMARÍA                   | Dna. M <sup>a</sup> Esther Vidal Maroño       |
| SUBDIRECTORA DE PROCESOS DE ENFERMARÍA                   | Dna. M <sup>a</sup> Margarita Quintián Méndez |
| DIRECTOR DE RECURSOS HUMANOS<br>E RELACIÓNS LABORAIS     | D. Ignacio García García                      |
| DIRECTORA DE RECURSOS ECONÓMICOS<br>E SERVIZOS XERAIS    | Dna. Ángela Calderón de Arriba                |
| SUBDIRECTORA DE XESTIÓN                                  | Dna. María Ángeles Martínez Rey               |
| SUBDIRECTORA DE SISTEMAS E<br>TECNOLOXÍAS DA INFORMACIÓN | Dna. Rosalía Rodríguez Pintor                 |

## Organigramas de dirección de procesos



## Xefes de servizo

|                                |     |                                                  |
|--------------------------------|-----|--------------------------------------------------|
| ANÁLISES CLÍNICAS              | ACL | D. Carlos Cobelo Blas (ata 25.09.2008)           |
| ANATOMÍA PATOLÓXICA            | APA | D. Juan Carlos Álvarez Fernández                 |
| ANESTESIA E REANIMACIÓN        | ANR | D. Manuel Alberto Camba Rodríguez                |
| CIRURXÍA XERAL E DIXESTIVA     | CGD | D. Germán Adrio Díaz                             |
| FARMACIA                       | FAR | D. Alfredo García Iglesias                       |
| XINECOLOXÍA E OBSTETRICIA      | OBG | D. Javier Martínez Pérez-Mendaña                 |
| HEMATOLOXÍA                    | HEM | D. José Manuel Sánchez Varela                    |
| MEDICINA INTERNA               | MIR | D. Pascual Sesma Sánchez                         |
| NEUROFISIOLOXÍA CLÍNICA        | NFL | D. Juan Luis Castro Doval (ata 24.05.2008)       |
| OTORRINOLARINGOLOXÍA           | ORL | D. Antonio Belinchón Adalid                      |
| PEDIATRÍA                      | PED | D. Ramón Fernández Prieto                        |
| PSIQUIATRÍA                    | PSQ | D. Antonio Núñez Pérez                           |
| RADIODIAGNÓSTICO               | RAD | D. Marcelino Castillo Fraile                     |
| REHABILITACIÓN                 | REH | Dna. M <sup>a</sup> Concepción Baamonde Pedreira |
| TRAUMATOLOXÍA                  | TRA | D. Laureano Otero Soengas                        |
| UNIDADE DE COIDADOS INTENSIVOS | UCI | D. José Manuel Gutiérrez Cortés                  |
| UROLOXÍA                       | URO | D. Miguel Ángel Cuerpo Pérez                     |

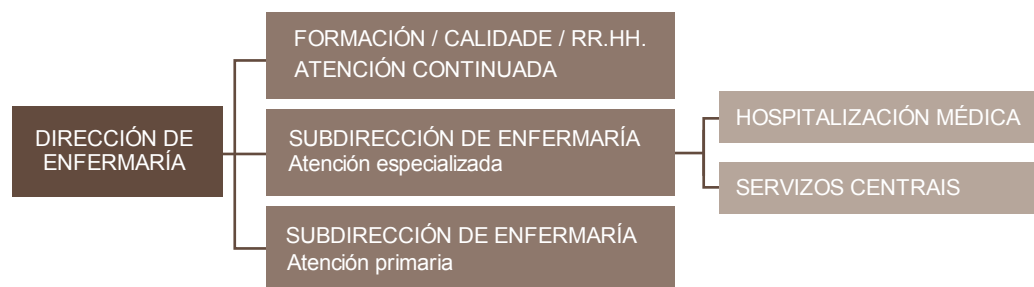
| <b>Xefes de sección</b>   |     |                                                 |
|---------------------------|-----|-------------------------------------------------|
| ANÁLISES CLÍNICAS         | ACL | Dna. Concepción Magadán Núñez                   |
| ANATOMÍA PATOLÓXICA       | APA | Dna. Concepción Nogueira Carballado             |
| ANESTESIA E REANIMACIÓN   | ANR | D. Ramón José Mosquera Freire                   |
|                           |     | D. Ramón Peleteiro Ramos                        |
| FARMACIA                  | FAR | Dna. M <sup>a</sup> Ángeles Freire Fojo         |
| XINECOLOXÍA E OBSTETRICIA | OBG | D. Pablo Iglesias Sobrado                       |
|                           |     | D. Javier Ferro Rodríguez                       |
| MEDICINA INTERNA          | MIR | D. Alfonso Dopico López                         |
|                           |     | D. Francisco Martínez Debén                     |
|                           |     | D. Gonzalo Pía Iglesias                         |
|                           |     | Dna. M <sup>a</sup> Dolores Suárez Sambade      |
|                           | CAR | D. José Alejandro Mesías Prego                  |
|                           | NRL | D. Raúl de la Fuente Fernández (ata 26.07.2008) |
| MICROBIOLOXÍA             | MIC | D. José Andrés Agulla Budiño                    |
| OFTALMOLOXÍA              | OFT | Dna. Dolores Álvarez Díaz (desde 18.03.08)      |
| OTORRINOLARINGOLOXÍA      | ORL | D. Fernando Cuadrado Ordax                      |
| PEDIATRÍA                 | PED | D. José Eduardo Luaces González                 |
| PSIQUIATRÍA               | PSQ | D. Rogelio Pérez Varela                         |
| TRAUMATOLOXÍA             | TRA | D. Carlos Aracil Rodríguez                      |
| UROLOXÍA                  | URO | D. Andrés Rodríguez Alonso                      |

| <b>Xefes de servizo de atención primaria</b> |  |                                         |
|----------------------------------------------|--|-----------------------------------------|
| SAP AS PONTES                                |  | D. Eduardo Escrigas Galán               |
| SAP CARANZA                                  |  | D. Fernando Saavedra Pita               |
| SAP CEDEIRA                                  |  | D. José M. González Felpeto             |
| SAP FENE                                     |  | D. Francisco Malvar Fernández           |
| SAP NARÓN                                    |  | D. Francisco J. Rodríguez García        |
| SAP ORTIGUEIRA                               |  | D. Román López Hortas                   |
| SAP PONTEDEUME                               |  | D. Manuel Pereira Abuín                 |
| SAP SAN SADURNIÑO                            |  | Dna. M <sup>a</sup> Nieves Ameal Guerra |
| SAP SERANTES                                 |  | D. José Pedrouzo Bardelas               |
| SAP A Fontenla MARISTANY                     |  | D. Jesús de Juan Prego                  |
| SAP B Fontenla MARISTANY                     |  | D. C. Pablo Cal Martínez                |

| <b>Xefes de unidade de atención primaria</b> |  |                                                 |
|----------------------------------------------|--|-------------------------------------------------|
| UAP ARES                                     |  | D. Carlos Castiñeira Pombo                      |
| UAP CABANAS                                  |  | Dna. Aurora López Núñez                         |
| UAP CARIÑO                                   |  | Dna. Olimpia Rodríguez Pérez (*)                |
| UAP MUGARDOS                                 |  | Dna. Isabel Marcos Paz                          |
| UAP NARÓN (tarde)                            |  | D. Francisco A. Area Fernández                  |
| UAP NEDA                                     |  | D. J. Ignacio Cabezón Lorenzo                   |
| UAP VALDOVIÑO                                |  | D. Kamel Saadeddine Moussa                      |
| UAP A Fontenla MARISTANY (tarde)             |  | D. Ricardo M. Héctor Sanz                       |
| UAP B Fontenla MARISTANY (tarde)             |  | Dna. M <sup>a</sup> Jesús Rodríguez Abellón (*) |

(\*) ata outubro de 2008.

### Organigrama de Dirección de Procesos de Enfermería



### Supervisores e Coordinadores de Enfermería

| Supervisión de área                                          |                                         |
|--------------------------------------------------------------|-----------------------------------------|
| Dna. M <sup>a</sup> Carmen Orjales Martínez                  | CONSULTAS EXTERNAS (CEX)                |
| Dna. Teresa Sanjuán López                                    | QUIRÓFANO (QUI)                         |
| Dna. Aurora Cortina Fernández                                | LABORATORIOS (LAB)                      |
| D. Juan S. Cortizas Rey (ata febreiro 2008)                  | RR.HH.                                  |
| Dna. M <sup>a</sup> Teresa Saenz Arosa (desde febreiro 2008) | RR.HH.                                  |
| Dna. Elisa Alvés Aneiros                                     | ATENCIÓN CONTINUADA (DEN)               |
| Dna. Rosa García Sánchez                                     | DIRECCIÓN DE ENFERMARÍA                 |
| D. Juan Manuel Calvo López                                   | DIRECCIÓN DE ENFERMARÍA                 |
| D. José Mario López Díaz                                     | DIRECCIÓN DE ENFERMARÍA                 |
| Dna. Dolores Gontán Rodríguez                                | ESTERILIZACIÓN (EST)                    |
| Supervisión de unidades                                      |                                         |
| Dna. M <sup>a</sup> Luisa Regueiro Feal                      | ATENCIÓN AO PACIENTE                    |
| D. Luis Arantón Areosa                                       | CALIDADE                                |
| D. Juan José Vázquez Filgueiras                              | CIRURXÍA                                |
| Dna. María Luisa Fraga Sampedro                              | FORMACIÓN CONTINUADA                    |
| Dna. María Jesús Fernández López                             | MATERNIDADE                             |
| Dna. M <sup>a</sup> Teresa López Díaz                        | MEDICINA INTERNA - HEMATOLOXÍA          |
| Dna. Rosa González García                                    | XINECOLOXÍA - CIRURXÍA                  |
| Dna. Flor López Aneiros                                      | MEDICINA INTERNA H. N. SANTOS           |
| Dna. Margarita Anca Basoa                                    | UNIDADE DE ENFERMARÍA 5º ANDAR DEREITO  |
| Dna. María Jesús Pantín Ares                                 | MEDICINA INTERNA                        |
| Dna. Isabel González Muíño                                   | OBSTETRICIA - TRAUMA                    |
| Dna. Luisa Moure Buján                                       | UNIDADE DE ENFERMARÍA 4º ANDAR DEREITO  |
| D. José Rodríguez Varela                                     | RADIOLOXÍA                              |
| Dna. Pilar Fernández Rivera                                  | ANESTESIA E REANIMACIÓN                 |
| D. José Enrique Fernández Piñón                              | REHABILITACIÓN                          |
| D. J. Benjamín González Díaz                                 | UNIDADE DE ENFERMARÍA 3º ANDAR ESQUERDO |
| Dna. Eva Sierto Díaz (ata 23/10/08)                          | U.C.I.                                  |

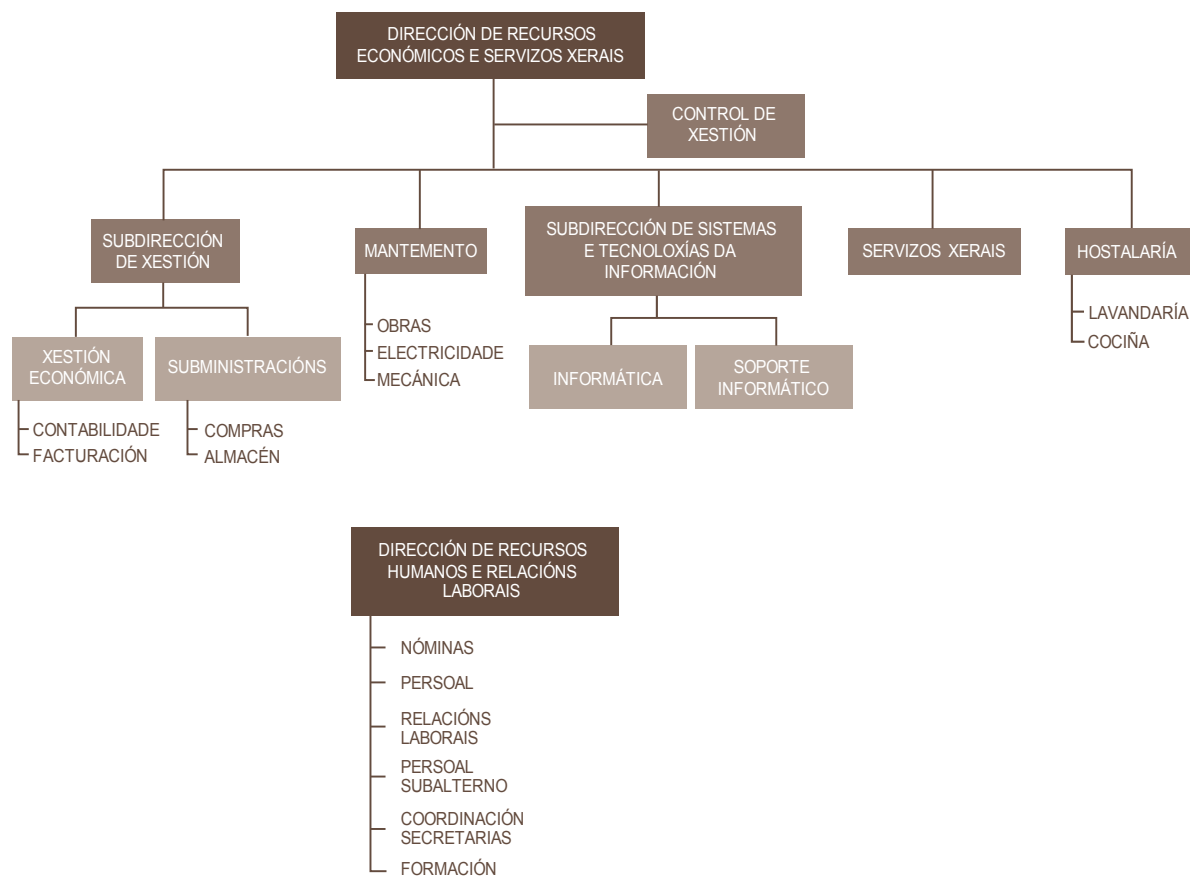
|                                                              |                                         |
|--------------------------------------------------------------|-----------------------------------------|
| Dna. M <sup>a</sup> José Martínez Rodríguez (desde 24/10/08) | U.C.I.                                  |
| D. José Pesado Cartelle (ata outubro 2008)                   | UNIDADE DE ENFERMARÍA 5º ANDAR ESQUERDO |
| Dna. Aurora Fuentes Tenreiro (desde novembro 2008)           | UNIDADE DE ENFERMARÍA 5º ANDAR ESQUERDO |
| Dna. M <sup>a</sup> Jesús Conde Casal                        | URXENCIAS                               |
| D. José Pesado Cartelle (desde novembro 2008)                | SUPERVISOR DE PLANIFICACIÓN E COIDADOS  |

### **Coordinadores de enfermaría dos servizos de atención primaria**

|                                           |                          |
|-------------------------------------------|--------------------------|
| D. Manuel Varela Carpentel                | SAP AS PONTES            |
| D. José Fernández Paz                     | SAP CARANZA              |
| Dna. Fernanda Martínez Fernández          | SAP CEDEIRA              |
| Dna. María Novo Yáñez                     | SAP FENE                 |
| Dna. Luisa Blanco Rial                    | SAP NARÓN                |
| D. José Pazos Pita                        | SAP NARÓN (TARDE)        |
| Dna. M <sup>a</sup> Dolores García García | SAP ORTIGUEIRA           |
| Dna. Antonia Díaz Placer                  | SAP PONTEDEUME           |
| Dna. Sofía Martínez-Falero del Pozo       | SAP A FONTENLA MARISTANY |
| Dna. Ramón Delgado Fernández              | SAP B FONTENLA MARISTANY |
| Dna. Bonifacia Domínguez de Dios          | SAP SERANTES             |
| Dna. Margarita Gómez Bóveda               | SAP SAN SADURNIÑO        |



**Organigrama de dirección de recursos económicos e humanos**



**Responsábeis dos servizos**

|                            |     |                                   |
|----------------------------|-----|-----------------------------------|
| XESTIÓN ECONÓMICA          | XEC | D. Miguel Á. Vázquez Martínez     |
| INFORMÁTICA                | INF | D. Fernando Fernández Gómez       |
| MANTEMENTO                 | MAN | D. Antonio Fco. Veiga Sixto       |
| SERVIZOS XERAIS            | SGE | Dna. Rosa Carro López             |
| ALIMENTACIÓN               | ALI | D. Pedro Gómez Díaz               |
| LAVANDARÍA                 | LAV | D. Abel Román Ramudo              |
| CONTROL DE XESTIÓN         | CDX | D. Luis Molist García             |
| PERSOAL                    | PER | D. Eduardo Pérez Giz              |
| PERSOAL                    | PER | Dna. María Jesús López Vizoso     |
| RELACIÓNS LABORAIS         |     | Dna. Carmen Serantes González     |
| NÓMINAS                    | PER | Dna. María José Morales Trasancos |
| XEFE DE PERSOAL SUBALTERNO |     | D. Elmo Fernández Ferreiroa       |

04

## RECURSOS FÍSICOS

### Estrutura física do hospital

| Camas                             | 2008 | 2007 | % Var |
|-----------------------------------|------|------|-------|
| Instaladas                        | 438  | 438  | 0     |
| En funcionamento                  | 413  | 411  | 0,48  |
| <b>Quirófanos</b>                 |      |      |       |
| Instalados                        | 13   | 9    | 44    |
| En funcionamento                  | 9    | 9    | 0     |
| <b>Paritorios</b>                 | 2    | 2    | 0     |
| <b>Consulta externa</b>           |      |      |       |
| Nº de salas                       | 75   | 72   | 4,16  |
| <b>Equipos de alta tecnoloxía</b> |      |      |       |
| TAC                               | 3*   | 1    |       |
| RMN                               | 1    | 1    | 0     |

(\*) Desde xullo: TAC de 64 cortes  
 Desde maio: TAC do H. da Defensa  
 Todo o exercicio: o antigo do Hospital

## RECURSOS INFORMÁTICOS

### Sistema de produción

Dous servidores HP rp4440 para as aplicacións da área clínica e xestión.

### Servidores de ficheiros:

Dous servidores HP Proliant DL380 G4 para o almacenamento de datos de usuario e aplicacións.

### Servidores de aplicacións:

Dous servidores HP RX2660

### Servidores HP Blade BL20p G3

Sistema de 8 servidores Blades BL20p G3 para os servizos de datos, ficheiros, Citrix etc.

### Servidores HP Blade BL460c G1

Sistema de 6 servidores Blade BL460c G1 para plataforma

de virtualización e servidores PACS (Radioloxía Dixital).

### Sistema de Almacenamento

Un CLARiiON CX700, coa seguinte configuración:

- Cabina de almacenamento de 40 U
- 63 Unidades de Discos de 146 GB Fibre Channel
- 26 Unidades de Discos de 500 GB ATA

### Sistema de Backups

Unha librería de backup coas seguintes características:

- Librería MSL6060 de catro drivers e 60 slots
- Instalados 4 drives LTOIII

### Unha librería de backup coas seguintes características

- Librería MSL6060 de catro drivers e 60 slots
- Instalados 4 drives LTOIV

### Software do contorno de produción

Nos servidores anteriormente relacionados execútase o seguinte software de base e de aplicación:

- Sistemas operativos: HP-UX 11iv2, Microsoft Windows Server 2003, VMware ESX server.
- Xestores de bases de datos: IBM Informix 9.40, Oracle Database 10g, Microsoft SQL Server 2000 e Microsoft SQL Server 2005.
- Xestor de documentos XML: Tamino.
- Servidores de aplicacións: IBM Websphere 6.1 e Citrix Presentation Server 4.0

### Plataformas do contorno de produción

As plataformas que dan soporte aos servizos e aplicacións corporativas da A. S. Ferrol son as seguintes:

#### Plataforma HP-UX

A plataforma HP-UX está formada por dous clústeres HP-UX Service Guard:

- Clúster 2 servidores HP9000 rp4440: dá soporte ás aplicacións corporativas do proxecto SIHGA.
- Clúster 2 servidores HP9000 rx2660: dá soporte ás aplicacións corporativas J2EE (lanus, SIDI, Modulab Gold)

#### Plataforma Windows

A plataforma Windows dá soporte aos seguintes servizos:

- 2 servidores DL380: ficheiros compartidos e impresoras en rede, intranet etc.
- 5 servidores BL20p: servidores SBC que dan soporte a aplicacións distribuídas con Citrix Presentation Server (Gacela, Hytwin, Rehabilitación).
- 1 servidor BL20p: servidor de aplicacións Openlab (laboratorio Microbioloxía).
- 4 servidores BL460c: envío e almacenamento de imaxes de Radioloxía (PACS).

#### Plataforma de virtualización

A plataforma de virtualización que dá soporte aos sistemas virtualizados do noso centro está formada por 4 servidores VMware ESX, dous BL20p e dous BL460c.

Os sistemas e aplicacións virtualizados son os seguintes:

- Aplicación de xestión de custos hospitalarios (GES-COT)
- Servidor de aplicacións do Laboratorio (Modulabwin,

Hytwin)

- Intrahyt
- Intralab
- Plugin de interconexión lanus - Modulabwin
- Plugin de interconexión lanus - Hytwin
- Multionline Bioquímica Modulab Gold
- Aplicación de control de accesos físicos ás instalacións do CPD
- Servidor antivirus corporativo e xestión centralizada de actualizacións Windows
- Servidor de aplicacións (GLAS, Infowin)
- Aplicación de explotación de datos de armarios Pyxis (Global Analyst)
- Aplicación de dispensación automática de medicamentos (Kardex)
- Servidor de despregamento automático de imaxes/aplicacións (proxecto HADES)
- Servidor de aplicacións Java
- Servidor contorno produción Citrix Presentation Server
- Servidor contorno preproducción Citrix Presentation Server

#### Rede de Comunicacións

Sistema de cableado integral composto dun subsistema de cableado vertical de fibra óptica multimodo 62,5/125, que enlaza o Centro de procesamento de datos con 10 armarios situados nas diferentes plantas do hospital e co armario do Centro de Especialidades; e un subsistema horizontal baseado en cableado de par trenzado UTP categoría 5 e cableado de par trenzado FTP Categoría 6, que permiten a implantación da LAN Gigabit Ethernet do complexo hospitalario. O enlace entre os dous subsistemas faise a través de paneis de distribución (switches). A interconexión co hospital Novoa Santos e o ambulatorio Fontenla Maristany faise mediante as respectivas liñas ATM 155 Gbps; co hospital Naval faise mediante unha lixazón macrolan de 10 Mbps.

Familia de normas IEEE 802.3, en función de capacidade de transmisión (desde 10 Mbps ata 1 Gbps) e o medio de transporte (par trenzado ou fibra óptica).

Protocolos de comunicacións: TPC/IP.

700 extensións de central telefónica

215 terminais de telefonía Voz IP (VoIP)

200 terminais de telefonía móbil

1300 puntos instalados de voz e datos

Conexión á rede de datos do SERGAS

**Outros equipos e instalacións:**

- 2 Armarios ignífugos na oficina de soporte informático, onde se gardan as copias de seguridade, os programas orixinais e as versións do sistema operativo.
- Equipo de aire acondicionado na sala de máquinas que manteñen un ambiente cun grao de humidade do 50% e unha temperatura de 20°.
- Sala de SAI (sistema de alimentación ininterrompida) para a alimentación do CPD con 4 SAI en paralelo en dúas liñas independentes de 20 KVA cada un.
- Equipo SAI de 10 KVA para a alimentación dos equipos do Centro de Especialidades.
- Equipo SAI 10 KVA para soporte do resto dos equipos do Complexo.
- 6 equipos SAI 1KVA para a alimentación de armarios de comunicacións do H. Naval.

- Atención ao paciente
- Factura Sombra
- Sisinfo
- CMBD
- SIAC-HA
- SACAP
- SIAC-LE
- SIAC-CM
- SICVIH
- Cita Web
- Tarxeta Sanitaria
- Xenia
- Sitsan
- GISS
- Transporte Sanitario non Urxente
- Drgfinder
- lanus
- Xestión de reclamacións
- SIGAP
- OMI-AP
- OMI-HC
- Xestión de implantes e seguimento de marcapasos
- Epinetac
- Xestión de traslados ao Hospital Xeral
- Tele dermatoloxía
- Cribaxe Xordeira
- SCM\_CANCRO\_MAMA
- SITUB
- Modulab Gold
- SIMIC
- PACS
- Rehabilitación
- Triaxe
- Speech Magic
- Ensac/Sisaúde
- Eos

**APLICACIÓNS**

**Área Clínica**

Aplicacións ás que dá cobertura:

- Arquivo de historias clínicas
- Urgencias
- Hospitalización
- Consultas externas
- Xestión das listas de espera
- Facturación a terceiros
- SIDI
- Quirófanos
- Anatomía patolóxica
- Medicina preventiva
- Prevención de Riscos Laborais
- Libro de rexistro de partos
- Hospital de día
- Hospitalización a Domicilio
- Dietética
- Gacela

**Área de Xestión**

- Compras e Subministracións
- SUMAP
- Xestión de expedientes de contratación



## RECURSOS FÍSICOS

- Inventario
- EDI
- RightFax
- Rexistro de contratos centralizado
- Pyxis
- Contabilidade
- Aplicación para impresión de documentos de contabilidade
- ACP
- Gescot
- Dietas
- Delta
- Winsuite
- CIXTEC
- Persoal e Nóminas
- Quendas
- SIAC-RR.HH.
- Xestión dos Cursos
- Xestión das Salas de Docencia
- Contratos de Persoal
- Rexistro de Entrada/Saída
- Quendas de urxencias
- Cadros de Mando
- Peticións de Mantemento
- Armarios e Lenzaría
- Glass
- FIDES
- SAVAR

### Área de Sistemas e Comunicaci3ns

- Administraci3n de Sistemas (HP-UX, Windows, VMware).

- Administraci3n do Directorio Activo.
- Administraci3n de caixas de correo corporativo.
- Administraci3n de servidores de aplicaci3ns Metaframe.
- Administraci3n de servizo antivirus corporativo.
- Xesti3n de actualizaci3ns de sistemas Windows.
- Administraci3n de plataforma virtual.
- Administraci3n de sistemas de xesti3n de bases de datos (Informix, SQL Server, Oracle).
- Monitorizaci3n da infraestructura de TI.
- Implantaci3n e mantemento da infraestructura de Comunicaci3n de Voz e Datos.
- Telefonía (central, voz IP, m3bil): altas, baixas e traslados de extensi3ns e liñas.
- Xesti3n e mantemento da infraestructura de cableado estruturado.
- Mantemento do CPD (cableado LAN e SAN, alimentaci3n el3ctrica, condici3ns ambientais).

### Área Microinformática

#### Equipamento ao que dá cobertura:

- 880 Computadores persoais
- 596 Impresoras
- 11 Escáneres
- 56 Computadores portátiles
- 1 Plotter
- 35 Lectores de c3digos de barras

## ÁREA ESPECIALIZADA

## Estrutura do cadro de persoal a 31/12/08

| <b>Recursos Humanos: Dotación</b>             | <b>2008</b> | <b>2007</b> | <b>% VAR.</b> |
|-----------------------------------------------|-------------|-------------|---------------|
| PERSOAL DIRECTIVO (Primaria e especializada)  | 14          | 14          | 0,00          |
| <b>Persoal facultativo</b>                    |             |             |               |
| Xefes de Servizo                              | 16          | 17          | -5,88         |
| Xefes de Sección                              | 22          | 21          | 4,76          |
| Xefes de Servizo prazas vinculadas            | 1           | 1           | 0,00          |
| Xefes de Sección prazas vinculadas            | 2           | 2           | 0,00          |
| Coordinador Admisión                          | 1           | 1           | 0,00          |
| Coordinador Urgencias                         | 1           | 1           | 0,00          |
| Xefe Unidade Admisión                         | 1           | 1           | 0,00          |
| F.E.A.S.                                      | 200         | 186         | 7,53          |
| Médico Urgencia Hospitalaria                  | 21          | 17          | 23,53         |
| Médico Admis. e Doc. clínica                  | 5           | 5           | 0,00          |
| Médicos de Cota                               | 6           | 7           | -14,29        |
| Facultativo Xerarquizado M. Xeral             | 1           | 1           | 0,00          |
| M.I.R                                         | 55          | 52          | 5,77          |
| Subtotal                                      | 332         | 312         | 6,41          |
| Total                                         | 342         | 322         | 6,21          |
| <b>Total</b>                                  | <b>314</b>  | <b>301</b>  | <b>4,31</b>   |
| <b>Persoal sanitario non facultativo</b>      |             |             |               |
| Supervisoras de Área                          | 11          | 10          | 10,00         |
| Supervisoras de Unidade                       | 17          | 18          | -5,56         |
| Supervisora de Unidade praza vinculada        | 1           | 1           | 0,00          |
| Matronas                                      | 12          | 12          | 0,00          |
| Matronas en Formación                         | 3           | 2           | 50,00         |
| Fisioterapeutas                               | 9           | 9           | 0,00          |
| Terapeutas Ocupacionais                       | 5           | 5           | 0,00          |
| Enfermeiras/os                                | 316         | 317         | -0,32         |
| Técnicos Especialistas                        | 65          | 61          | 6,56          |
| Técnicos en Coidados Auxiliares de Enfermaría | 244         | 245         | -0,41         |
| Coordinador Técnico Especialista              | 1           | 1           | 0,00          |
| Coordinador TCAE                              | 1           | 1           | 0,00          |
| <b>Total</b>                                  | <b>685</b>  | <b>682</b>  | <b>0,44</b>   |
| <b>Persoal non sanitario</b>                  |             |             |               |
| Pers. Administrativo                          | 148         | 148         | 0,00          |
| Posto Base Grupo E                            | 1           | 1           | 0,00          |
| Bibliotecaria                                 | 1           | 1           | 0,00          |
| Asistente Social                              | 3           | 3           | 0,00          |
| Técnico Xestión de Sistemas                   | 4           | 4           | 0,00          |
| Técnico Especialista en Sistemas              | 4           | 0,00        | -50,00        |
| Psicólogo                                     | 1           | 1           | 0,00          |
| P.I.R                                         | 3           | 3           | 0,00          |

## RECURSOS HUMANOS

| <b>Persoal de Oficio:</b>                | <b>2008</b> | <b>2007</b> | <b>% VAR.</b> |
|------------------------------------------|-------------|-------------|---------------|
| Cualificado* (cociñeiros = FP2, 2º grao) | 7           | 7           | 0,00          |
| Non Cualificado                          | 136         | 136         | 0,00          |
| Celadores                                | 125         | 125         | 0,00          |
| Capelán                                  | 4           | 4           | 0,00          |
| Total                                    | 437         | 437         | 0,00          |
| <b>TOTAL</b>                             | <b>1464</b> | <b>1441</b> | <b>1,60</b>   |

Nota: Fórmula (ano 2008 - ano 2007) / (2007/100)

### **PERSOAL FUNCIONARIO transferencia do Naval**

|                                 |          |          |
|---------------------------------|----------|----------|
| Xefe Negociado N16 (Naval)      | 3        | 0        |
| Auxiliar de Oficina N14 (Naval) | 1        | 0        |
| <b>Total</b>                    | <b>4</b> | <b>0</b> |

### **PERSOAL LABORAL transferencia do Naval**

|                                                               |             |             |             |
|---------------------------------------------------------------|-------------|-------------|-------------|
| Limpadora                                                     | 1           | 0           |             |
| Titulado superior de actividades técnicas e profesionais      | 2           | 0           |             |
| Titulado superior de actividades específicas                  | 13          | 0           |             |
| Titulado medio de actividades específicas-CSPA2               | 3           | 0           |             |
| Titulado medio de actividades específicas                     | 62          | 0           |             |
| Técnico superior de xestión e servizos comúns-CSPA2           | 2           | 0           |             |
| Técnico superior de xestión e servizos comúns                 | 1           | 0           |             |
| Técnico superior de actividades técnicas e profesionais-CSPA2 | 1           | 0           |             |
| Técnico superior de actividades específicas-CSPA2             | 12          | 0           |             |
| Técnico superior de actividades específicas                   | 1           | 0           |             |
| Oficial de xestión e servizos comúns                          | 1           | 0           |             |
| Oficial de actividades específicas-CSPA3                      | 51          | 0           |             |
| Axudante de xestión e servizos comúns-CSPA3                   | 2           | 0           |             |
| Axudante de xestión e servizos comúns                         | 11          | 0           |             |
| Axudante de actividades específicas-CSPA3                     | 16          | 0           |             |
| <b>Total</b>                                                  | <b>179</b>  | <b>0</b>    |             |
| <b>TOTAL</b>                                                  | <b>1647</b> | <b>1441</b> | <b>14,3</b> |



| ÁREA PRIMARIA                                        |              |              |               |
|------------------------------------------------------|--------------|--------------|---------------|
| <b>Recursos Humanos: Dotación</b>                    | <b>2008</b>  | <b>2007</b>  | <b>% VAR.</b> |
| <b>PERSOAL DIRECTIVO (incluído na especializada)</b> |              |              |               |
| <b>Persoal facultativo</b>                           |              |              |               |
| Xefes de Servizo                                     | 11           | 10           | 10,00         |
| Xefes de Unidade                                     | 7            | 9            | -22,22        |
| Médicos Xerais                                       | 110          | 108          | 1,85          |
| Médico Novo Modelo PAC                               | 35           | 36           | -2,78         |
| Pediatras Atención Primaria                          | 21           | 21           | 0,00          |
| Odontólogos Atención Primaria                        | 9            | 8            | 12,50         |
| Coordinador Atención Primaria                        | 1            | 1            | 0,00          |
| Técnico Saúde Pública                                | 1            | 1            | 0,00          |
| Farmaceúticos                                        | 7            | 7            | 0,00          |
| Subtotal                                             | 202          | 201          | 0,50          |
| <b>Persoal sanitario non facultativo</b>             |              |              |               |
| Coordinadores Servizo Atención Primaria              | 8            | 11           | -27,27        |
| ATS/DUE Atención Primaria                            | 110          | 112          | -1,79         |
| Enfermeira Novo Modelo PAC                           | 24           | 30           | -20,00        |
| Fisioterapeutas                                      | 11           | 8            | 37,50         |
| Matronas                                             | 14           | 13           | 7,69          |
| Hixienistas                                          | 8            | 7            | 14,29         |
| Técnico Coidados Auxiliares Enfermaría               | 15           | 12           | 25,00         |
| Subtotal                                             | 190          | 193          | -1,55         |
| <i>Practicantes Ats. Zona</i>                        | 14           | 14           | 0,00          |
| <b>Persoal non sanitario</b>                         |              |              |               |
| Persoal Administrativo                               | 56           | 57           | -1,75         |
| Traballadores Sociais                                | 7            | 4            | 75,00         |
| Técnico Xestión Sistemas                             | 1            | 1            | 0,00          |
| Persoal Servizos Xerais                              | 45           | 44           | 2,27          |
| Celadores                                            | 60           | 60           | 0,00          |
| Persoal Limpeza                                      | 6            | 5            | 20,00         |
| Conductor                                            | 1            | 1            | 0,00          |
| Costureira                                           | 1            | 0            |               |
| Subtotal                                             | 177          | 172          | 2,91          |
| <b>TOTAL</b>                                         | <b>587</b>   | <b>580</b>   | <b>1,21</b>   |
| <b>TOTAL ÁREA SANITARIA</b>                          | <b>2.234</b> | <b>2.021</b> | <b>10,54</b>  |

RECURSOS FINANCIEROS

LIQUIDACIÓN DO EXERCICIO 2008

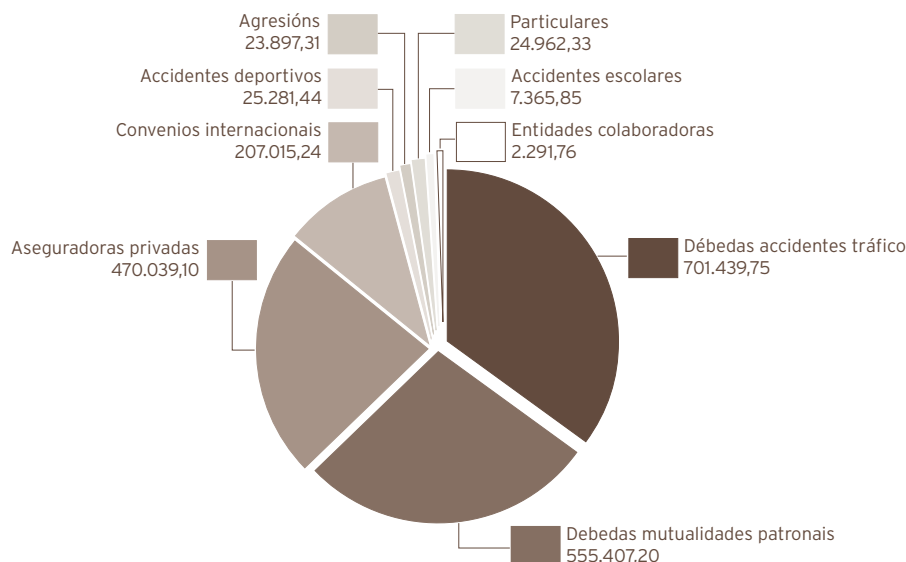
| Concepto                                                   | Denominación                             | Orzamento Inicial     | Variacións           | Retencións  | Orzamento Disponible  | Obrigas Recoñecidas   | % Execución   |
|------------------------------------------------------------|------------------------------------------|-----------------------|----------------------|-------------|-----------------------|-----------------------|---------------|
| Programa: 412a e 412b<br>Atención especializada e primaria |                                          | 265.273.435,00        | 18.633.488,72        | 0,00        | 218.856.311,48        | 218.847.654,33        | 100,00        |
| <b>Total Cap. I</b>                                        | <b>Gastos de persoal</b>                 | 89.302.544,00         | 10.825.285,81        | 0,00        | 100.127.829,81        | 100.126.163,15        | 100,00        |
| Art. 12                                                    | Persoal funcionario                      | 57.630.825,00         | 2.065.236,02         | 0,00        | 59.696.061,02         | 59.696.061,02         | 100,00        |
| Art. 13                                                    | Persoal laboral                          | 6.438.120,00          | 7.546.972,43         | 0,00        | 13.985.092,43         | 13.985.092,43         | 100,00        |
| Art. 14                                                    | Outro persoal                            | 45.625,00             | 469,19               | 0,00        | 46.094,19             | 46.094,19             | 100,00        |
| Art. 15                                                    | Incentivos, rto. e outras c.             | 9.753.854,00          | -76.982,10           | 0,00        | 9.676.871,90          | 9.676.871,90          | 100,00        |
| Art. 16                                                    | Cotas                                    | 15.434.120,00         | 1.289.590,27         | 0,00        | 16.723.710,27         | 16.722.043,61         | 99,99         |
| <b>Total Cap.II</b>                                        | <b>Gastos ctes. b. e serv.</b>           | 36.940.138,00         | 7.710.749,91         | 0,00        | 44.650.887,91         | 44.650.846,04         | 100,00        |
| Art. 20                                                    | Arrendamentos                            | 1.040.990,00          | -119.503,00          | 0,00        | 921.487,00            | 921.486,05            | 100,00        |
| Art. 21                                                    | Rep. e conservación                      | 2.523.321,00          | 1.039.097,72         | 0,00        | 3.562.418,72          | 3.562.410,14          | 100,00        |
| Art. 22                                                    | Mat. subministracións e outros           | 32.694.138,00         | 6.744.627,19         | 0,00        | 39.438.765,19         | 39.438.753,83         | 100,00        |
| Art. 23                                                    | Dietas e locomoción                      | 63.747,00             | 55.600,00            | 0,00        | 119.347,00            | 119.346,26            | 100,00        |
| Art. 25                                                    | Asist. Sanit. M. alleos                  | 617.942,00            | -9.072,00            | 0,00        | 608.870,00            | 608.849,76            | 100,00        |
| <b>Total Cap.IV</b>                                        | <b>Transferencias Correntes</b>          | 139.030.753,00        | -66.978.516,37       | 0,00        | 72.052.236,63         | 72.045.308,36         | 97,80         |
| Art. 48                                                    | Farmacia, receitas médicas               | 138.813.366,00        | -67.075.969,37       | 0,00        | 71.737.396,63         | 71.737.395,74         | 100,00        |
| Art. 44                                                    | A empresas públicas                      | 217.387,00            | 97.453,00            | 0,00        | 314.840,00            | 307.912,62            | 97,80         |
| <b>Total Cap.VI</b>                                        | <b>Investimentos reais</b>               | 557.500,00            | 1.467.857,13         | 0,00        | 2.025.357,13          | 2.025.336,78          | 100,00        |
| Art. 62                                                    | Investimentos reais                      | 557.500,00            | 1.467.857,13         | 0,00        | 2.025.357,13          | 2.025.336,78          | 100,00        |
| Programa 414 a:<br>Formación grao e pos.                   |                                          | 2.017.999,00          | 381.228,20           | 0,00        | 2.399.227,20          | 2.398.724,49          | 99,98         |
| <b>Total cap. I</b>                                        | <b>Gastos de persoal</b>                 | 2.017.999,00          | 337.290,20           | 0,00        | 2.355.289,20          | 2.354.789,20          | 99,98         |
| Art. 12                                                    | Persoal funcionario                      | 1.542.412,00          | 264.175,75           | 0,00        | 1.806.587,75          | 1.806.587,75          | 100,00        |
| Art. 16                                                    | Cotas                                    | 475.587,00            | 73.114,45            | 0,00        | 548.701,45            | 548.201,45            | 99,91         |
| <b>Total cap. VI</b>                                       | <b>Investimentos reais</b>               | 0,00                  | 43.938,00            | 0,00        | 43.938,00             | 43.935,29             | 99,99         |
| Art. 62                                                    | Apoio programa MIR                       | 0,00                  | 3.475,00             | 0,00        | 3.475,00              | 3.475,00              | 100,00        |
| Art. 64                                                    | Gastos investimento de carácter inmater. | 0,00                  | 40.463,00            | 0,00        | 40.463,00             | 40.460,29             | 99,99         |
| <b>Total C.G. 1505</b>                                     |                                          | <b>267.291.434,00</b> | <b>19.014.716,92</b> | <b>0,00</b> | <b>221.255.538,68</b> | <b>221.246.378,82</b> | <b>100,00</b> |

INGRESOS POR PRESTACIÓN DE SERVICIOS EJERCICIO 2008

| Centro: área sanitaria de Ferrol |                             |                     |                     |              |              |                   |                     |
|----------------------------------|-----------------------------|---------------------|---------------------|--------------|--------------|-------------------|---------------------|
| Concepto                         |                             | Facturación         | Ingresos            | % Ingresos/  | Ingresos     | Total ingresos    |                     |
|                                  |                             | A 31/12/08          | Ex. Corrtes.        | Facturación  | Ex. Pechados | Recadados         |                     |
| Código                           | Denominación                |                     |                     | Ano          | Importe      |                   |                     |
| 139906                           | Venda de Prata              |                     |                     |              |              |                   |                     |
| 1363                             | * Entidades colaboradoras   | 3.221,29            | 1.608,32            | 49,93        | 2007         | 683,44            | 2.291,76            |
|                                  | * Aseguradoras privadas     | 532.410,23          | 406.131,45          | 76,28        | (1)          | 63.907,65         | 470.039,10          |
|                                  | * Convenios internacionais  | 207.015,24          | 207.015,24          | 100,00       |              |                   | 207.015,24          |
|                                  | * Particulares              | 32.297,29           | 19.273,58           | 59,68        | (2)          | 5.688,75          | 24.962,33           |
|                                  | * Agresións                 | 27.316,05           | 22.489,58           | 82,33        | (2a)         | 1.407,73          | 23.897,31           |
|                                  | * Accidentes deportivos     | 29.838,86           | 19.755,51           | 66,21        | (3)          | 5.525,93          | 25.281,44           |
|                                  | * Accidentes escolares      | 48.218,24           | 4.523,20            | 9,38         | 2007         | 2.842,65          | 7.365,85            |
| 1364                             | Déb. accidentes tráfico     | 717.745,08          | 614.026,62          | 85,55        | (4)          | 87.413,13         | 701.439,75          |
| 1365                             | Déb. mutualidades patronais | 568.094,77          | 518.739,47          | 91,31        | (5)          | 36.667,73         | 555.407,20          |
| 1391,01                          | Xuros de mora               |                     |                     |              |              |                   | 0,00                |
| 139999                           | Outros ingresos             | 46.625,82           | 46.625,82           | 100,00       | 2007         | 719,48            | 47.345,30           |
| 1380                             | Reint. orz. pechados        | 9.938,27            | 9.938,27            | 100,00       |              |                   | 9.938,27            |
| 1381                             | Reint. orz. exerc. corrente | 14.956,50           | 14.956,50           |              |              |                   | 14.956,50           |
| <b>Total</b>                     |                             | <b>2.237.677,64</b> | <b>1.885.083,56</b> | <b>84,24</b> |              | <b>204.856,49</b> | <b>2.089.940,05</b> |

\* Entidades colaboradoras. \* Aseguradoras privadas. \* Convenios internacionais. \* Particulares. \* Agresións. \* Accidentes deportivos. \* Accidentes escolares. Débedas accidentes tráfico. Débedas mutualidades patronais.

| (1)                   | (2)                  | (2a)                 | (3)                  | (4)                   | (5)                   |
|-----------------------|----------------------|----------------------|----------------------|-----------------------|-----------------------|
| <b>2006</b> 134,00    | <b>2001</b> 318,36   | <b>2006</b> 220,81   | <b>2006</b> 393,14   | <b>95</b> 123,78      | <b>2006</b> 1.646,17  |
| <b>2007</b> 63.773,65 | <b>2004</b> 290,68   | <b>2007</b> 1.186,92 | <b>2007</b> 5.132,79 | <b>2004</b>           | <b>2007</b> 35.021,56 |
|                       | <b>2005</b> 502,74   |                      |                      | <b>2005</b> 287,92    |                       |
|                       | <b>2006</b> 276,70   |                      |                      | <b>2006</b>           |                       |
|                       | <b>2007</b> 4.154,05 |                      |                      | <b>2007</b> 87.001,43 |                       |



## RECURSOS FINANCIEROS

| Datos acumulados de facturación por servicios sanitarios. Ejercicio 2008 |              |              |              |              |              |              |              |              |              |              |              |              |               |
|--------------------------------------------------------------------------|--------------|--------------|--------------|--------------|--------------|--------------|--------------|--------------|--------------|--------------|--------------|--------------|---------------|
| ANO                                                                      | 91/92        | 93/94        | 95/96        | 97/98        | 99/00        | 01/02        | 2003         | 2004         | 2005         | 2006         | 2007         | 2008         | TOTAIS        |
| FACTURADO                                                                | 1.263.750,65 | 1.738.907,06 | 1.999.512,36 | 2.225.119,29 | 2.392.930,50 | 2.635.134,68 | 1.459.841,81 | 1.941.005,94 | 1.757.571,43 | 1.808.159,28 | 1.753.138,86 | 2.225.754,34 | 23.200.826,20 |
| INGRESOS 91/92                                                           | 951.930,14   |              |              |              |              |              |              |              |              |              |              |              | 951.930,14    |
| INGRESOS 1993                                                            | 132.819,74   | 405.652,66   |              |              |              |              |              |              |              |              |              |              | 538.472,40    |
| INGRESOS 1994                                                            | 12.377,02    | 664.189,28   |              |              |              |              |              |              |              |              |              |              | 676.566,30    |
| INGRESOS 1995                                                            | 4.247,20     | 145.380,30   | 711.070,56   |              |              |              |              |              |              |              |              |              | 860.698,07    |
| INGRESOS 1996                                                            | 1.098,69     | 15.000,78    | 740.664,36   |              |              |              |              |              |              |              |              |              | 756.763,84    |
| INGRESOS 1997                                                            |              | 141,17       | 166.520,95   | 775.798,62   |              |              |              |              |              |              |              |              | 942.460,73    |
| INGRESOS 1998                                                            | 128,50       | 268,41       | 14.061,62    | 1.001.589,53 |              |              |              |              |              |              |              |              | 1.016.048,06  |
| INGRESOS 1999                                                            | 1.353,82     | 6.267,99     | 12.410,79    | 231.837,78   | 856.232,43   |              |              |              |              |              |              |              | 1.108.102,81  |
| INGRESOS 2000                                                            |              | 899,72       | 39.883,31    | 23.479,03    | 1.146.819,66 |              |              |              |              |              |              |              | 1.211.081,72  |
| INGRESOS 2001                                                            |              | 2.162,89     | 6.660,84     | 11.586,07    | 198.486,32   | 986.664,00   |              |              |              |              |              |              | 1.205.560,13  |
| INGRESOS 2002                                                            |              | 2.134,91     | 1.767,57     | 11.085,73    | 12.729,24    | 1.213.291,06 |              |              |              |              |              |              | 1.241.008,51  |
| INGRESOS 2003                                                            |              | 114,21       | 389,23       | 786,82       | 2.272,61     | 216.338,17   | 1.063.777,35 |              |              |              |              |              | 1.283.678,39  |
| INGRESOS 2004                                                            |              |              |              |              | 2.331,25     | 2.852,25     | 300.425,20   | 1.589.641,51 |              |              |              |              | 1.895.250,21  |
| INGRESOS 2005                                                            |              |              | 138,23       |              | 51,36        | 343,40       | 649,11       | 187.244,65   | 1.396.210,55 |              |              |              | 1.584.637,30  |
| INGRESOS 2006                                                            |              |              |              | 121,92       |              | 2.571,84     | 8.776,67     | 6.056,98     | 291.454,13   | 1.371.396,48 |              |              | 1.680.378,02  |
| INGRESOS 2007                                                            |              |              |              |              |              | 466,49       |              | 13.787,50    | 994,16       | 319.918,25   | 1.402.861,45 |              | 1.738.027,85  |
| INGRESOS 2008                                                            |              |              | 123,78       | 146,22       |              | 318,36       |              | 290,68       | 790,66       | 2.670,82     | 199.796,49   | 1.813.562,97 | 2.017.699,98  |
| TOTAL COBRADO                                                            | 1.103.955,11 | 1.242.212,32 | 1.693.691,25 | 2.056.431,72 | 2.218.922,87 | 2.422.845,57 | 1.373.628,33 | 1.797.021,32 | 1.689.449,50 | 1.693.985,55 | 1.602.657,94 | 1.813.562,97 | 18.690.664,47 |
| ANULACIONES                                                              | 13.486,83    | 92.356,00    | 53.270,15    | 106.307,98   | 83.305,80    | 124.702,70   | 34.938,67    | 70.163,89    | 37.675,88    | 67.454,12    | 58.809,74    | 59.597,29    | 802.069,05    |
| PENDIENTE DE COBRO I                                                     | 146.308,71   | 404.338,74   | 252.550,96   | 62.379,59    | 90.701,83    | 87.586,41    | 51.274,81    | 73.820,73    | 30.446,05    | 46.719,61    | 91.671,18    | 352.594,08   | 3.708.092,68  |
| IMPORTE ISM + INSS                                                       |              | 334.960,20   | 213.472,80   | 31.197,67    | 69.856,81    | 53.716,43    | 25.839,11    | 38.620,68    | 19.339,32    | 19.740,02    | 60.455,08    | 64.487,66    | 931.685,78    |
| PTE. DE COBRO II                                                         | 146.308,71   | 69.378,54    | 39.078,16    | 31.181,92    | 20.845,02    | 33.869,98    | 25.435,70    | 35.200,05    | 11.106,73    | 26.979,59    | 31.216,10    | 288.106,42   | 2.776.406,90  |

| <b>GRD máis frecuentes (total)</b> |                                                                                |                      |             |           |          |             |
|------------------------------------|--------------------------------------------------------------------------------|----------------------|-------------|-----------|----------|-------------|
| <b>GRD</b>                         | <b>Descrición do GRD</b>                                                       | <b>Custo proceso</b> | <b>Peso</b> | <b>Nº</b> | <b>%</b> | <b>E.M.</b> |
| 373                                | Parto sen complicacións                                                        | 1.773                | 0,5628      | 616       | 4,25%    | 3,81        |
| 372                                | Parto con complicacións                                                        | 2.180                | 0,6945      | 380       | 2,62%    | 4,13        |
| 127                                | Insuficiencia cardíaca e choque                                                | 2.597                | 1,4846      | 261       | 1,80%    | 11,30       |
| 541                                | Pneumonía simple e out. trast. respiratrios exc. bronquite e asma con cc maior | 4.132                | 2,3970      | 261       | 1,80%    | 12,71       |
| 630                                | Neonato, peso ao nacer >2499 g, sen p. cir. signif., con outros problemas      | 2.383                | 0,7528      | 233       | 1,61%    | 2,56        |
| 87                                 | Edema pulmonar e insuficiencia respiratoria                                    | 2.712                | 1,5585      | 225       | 1,55%    | 10,65       |
| 886                                | Outros diagnósticos anteparto sen procedemento cirúrxico                       | 2.059                | 0,6211      | 221       | 1,53%    | 3,68        |
| 370                                | Cesárea, con complicacións                                                     | 3.328                | 1,0515      | 207       | 1,43%    | 7,38        |
| 14                                 | Ictus con infarto                                                              | 3.093                | 1,9863      | 171       | 1,18%    | 10,61       |
| 818                                | Substitución de cadeira agás por complicacións                                 | 10.575               | 3,8764      | 164       | 1,13%    | 10,43       |
| 88                                 | Enfermidade pulmonar obstrutiva crónica                                        | 2.034                | 1,1796      | 161       | 1,11%    | 12,16       |
| 208                                | Trastornos do tracto biliar sen cc.                                            | 1.842                | 0,6499      | 155       | 1,07%    | 10,42       |
| 381                                | Aborto con dilatación e legrado, aspiración ou histerotomía                    | 1.649                | 0,4810      | 155       | 1,07%    | 3,17        |
| 143                                | Dor torácica                                                                   | 1.163                | 0,5889      | 150       | 1,04%    | 7,25        |
| 359                                | Proc. sobre útero e anexos por ca. in situ e proceso non maligno sen cc.       | 3.925                | 1,1479      | 145       | 1,00%    | 6,09        |
| 122                                | Trast. circulatorios con IAM sen compl. maiores; alta con vida                 | 4.361                | 1,4129      | 140       | 0,97%    | 7,44        |
| 140                                | Anxina de peito                                                                | 1.917                | 0,8578      | 133       | 0,92%    | 8,58        |
| 544                                | Icc. e arritmia cardíaca con cc. maior                                         | 5.534                | 3,4640      | 127       | 0,88%    | 13,22       |
| 311                                | Procedementos transuretrais sen cc.                                            | 2.100                | 0,7691      | 116       | 0,80%    | 5,84        |
| 430                                | Psicose                                                                        | 9.230                | 1,5366      | 116       | 0,80%    | 29,11       |
| 629                                | Neonato, peso ao nacer >2499 g, sen p. cir. signif., diag. neonato normal      | 773                  | 0,2421      | 116       | 0,80%    | 3,27        |
| 371                                | Cesárea, sen complicacións                                                     | 2.688                | 0,8578      | 110       | 0,76%    | 7,86        |
| 162                                | Procedementos sobre hernia inguinal e femoral idade>17 sen cc.                 | 1.728                | 0,6893      | 108       | 0,75%    | 2,84        |
| 167                                | Apendicectomía sen diagnóstico principal complicado sen cc.                    | 2.256                | 0,8993      | 108       | 0,75%    | 3,70        |
| 133                                | Aterosclerose sen cc.                                                          | 2.291                | 0,7564      | 104       | 0,72%    | 6,54        |

05

## Estrutura e organización.

### ÓRGANOS DE DIRECCIÓN

#### Comisión de Dirección

Presidente: Director da Área

D. Xosé Ramón García López

Secretario: Director de RR.HH. e Relacións Laborais

D. Ignacio García García

#### Vogais

Dna. María Rodríguez Mayo  
Xerente de Procesos

Dna. María Pilar Vázquez Saavedra  
Subdirectora de Procesos

D. Ángel Facio Villanueva  
Director de Procesos Médicos

D. Octavio Dopico Pérez  
Subdirectora de Procesos

Dna. Rosa Arroyo Castillo  
Directora de Procesos Cirúrxicos

Dna. M<sup>a</sup> Esther Vidal Maroño  
Subdirectora de Procesos de Enfermaría

D. Jorge Yáñez Fernández  
Director de Urx. e Procesos Ambulatorios

Dna. M<sup>a</sup> Margarita Quintián Méndez  
Subdirectora de Procesos de Enfermaría

Dna. Ángela Calderón de Arriba  
Directora de Recursos Económicos e Servizos Xerais

Dna. M<sup>a</sup> Ángeles Martínez Rey  
Subdirectora de Xestión

Dna. Nieves Loureiro Pérez  
Directora de Enfermaría

Dna. Rosalía Rodríguez Pintor  
Subdirectora de Sistemas e Tecnoloxías da Información

#### Consello de Calidade

Presidente: Directora da Área

D. Xosé Ramón García López

Secretario

D. Luis Arantón Areosa

#### Vogais

D. Ángel Facio Villanueva

Dna. Ángela Calderón de Arriba

D. Ignacio García García

D. Jorge Yáñez Fernández

Dna. Nieves Loureiro Pérez

## ÓRGANOS DE PARTICIPACIÓN

### Comisión de Xestión

Presidente: Directora de Recursos Económicos e Servizos Xerais

Dna. Ángela Calderón de Arriba

Secretaria: Subdirectora de Xestión

Dna. Ángeles Martínez Rey

Vogais

|                                                                                        |                                                                    |
|----------------------------------------------------------------------------------------|--------------------------------------------------------------------|
| Dna. Rosalía Rodríguez Pintor<br>Subdirectora de Sistemas e Tecnoloxías da Información | Dna. Rosa Carro López<br>Responsábel Servizos Xerais               |
| D. Pedro Gómez Díaz<br>Responsábel Servizo Alimentación                                | D. Miguel Vázquez Martínez<br>Xefe Sección Xestión Económica       |
| D. Abel Román Ramudo<br>Responsábel Servizo Lavandaría                                 | D. Fernando Fernández Gómez<br>Responsábel Servizo de Informática  |
| D. Antonio Veiga Sixto<br>Responsábel Servizo de Mantemento                            | D. Luis Molist García<br>Responsábel Servizo de Control de Xestión |

### Comité de procesos e de avaliación tecnolóxica

| Apelidos e nome                        |            | Categoría    | Posto de traballo |
|----------------------------------------|------------|--------------|-------------------|
| Del Castillo Fraile, Marcelino         | Presidente | Xefe Servizo | Radioloxía        |
| Echarri Piudo, Ana                     | Secretaria | FEAS         | Dixestivo         |
| Adrio Díaz, Germán                     | Vogal      | Xefe Servizo | Cirurxía          |
| Bescos Galego, Híldegart               | Vogal      | FEAS         | Análises Clínicas |
| García del Pino Castro, Isabel         | Vogal      | FEAS         | Análises Clínicas |
| Rodríguez Maio, M <sup>a</sup> Dolores | Vogal      | FEAS         | Microbioloxía     |
| Rodríguez Penín, Isaura                | Vogal      | Farmacéutica | Farmacia          |
| Rumbo Prieto, José M <sup>a</sup>      | Vogal      | DUE          | Radioloxía        |
| Abuín Rodríguez, Manuel                | Vogal      | Médico de AP | C.S. Narón        |
| Sesma Sánchez, Pascual                 | Vogal      | Xefe Servizo | Medicina Interna  |

### Comité de historias clínicas

| Apelidos e nome                        |            | Categoría         | Posto de traballo       |
|----------------------------------------|------------|-------------------|-------------------------|
| Suárez Sambade, M <sup>a</sup> Dolores | Presidenta | Xefe Sección      | Medicina Interna        |
| Mosteyrín Salgado, Pilar               | Secretaria | Médico Admisión   | Admisión                |
| Baamonde Pedreira, Concepción          | Vogal      | Xefe Servizo      | Rehabilitación          |
| García Gonzalo, Nuria                  | Vogal      | T. Ocupacional    | H. de Día - Psiquiatría |
| Lago Canzobre, Santiago                | Vogal      | Psicólogo Clínico | Psiquiatría             |
| Pérez Fernández, Katia                 | Vogal      | FEAS              | Farmacia                |
| Rodríguez López, Marina                | Vogal      | FEAS              | Reumatoloxía            |
| Rodríguez Mayo, M <sup>a</sup> Dolores | Vogal      | FEAS              | Microbioloxía           |
| López Boullón, Ricardo                 | Vogal      | Médico Admisión   | Admisión                |



**Comité de mortalidade, tumores e tecidos**

| Apelidos e nome                        |            | Categoría        | Posto de traballo      |
|----------------------------------------|------------|------------------|------------------------|
| Rodríguez Alonso, Andrés               | Presidente | FEAS             | Uroloxía               |
| Used Aznar, Mar                        | Secretaria | FEAS             | Anatomía Patolóxica    |
| Afonso Afonso, Fco. Javier             | Vogal      | FEAS             | Oncoloxía Médica       |
| Dancausa Martín, Lucía                 | Vogal      | FEAS             | M. Interna - Dixestivo |
| Freire Corzo, Juana                    | Vogal      | FEAS             | Cardioloxía            |
| González Rodríguez, Ana M <sup>a</sup> | Vogal      | FEAS             | Farmacia               |
| Pellón Augusto, M <sup>a</sup> Luz     | Vogal      | FEAS             | Oncoloxía Médica       |
| Durana Tonder, Cristina                | Vogal      | FEAS             | Anatomía Patolóxica    |
| Miguel Pérez, Ermitas                  | Vogal      | FEAS             | Cirurgía Xeral         |
| Pereira Beceiro, Javier                | Vogal      | Médico Urxencias | Urxencias              |
| Mosteyrin Salgado, Pilar               | Vogal      | FEAS             | Documentación          |

**Comité de planificación de coidados de enfermaría**

| Apelidos e nome                         |            | Categoría | Posto de traballo        |
|-----------------------------------------|------------|-----------|--------------------------|
| Arantón Areosa, Luis                    | Presidente | DUE       | Unidade de Calidade      |
| Fraga Sampedro, María Luisa             | Secretaria | DUE       | Unidade de Formación     |
| Bouza Basoa, María Celia                | Vogal      | DUE       | C.S. Narón - O Val       |
| Ciudad Rojo, Estrella                   | Vogal      | DUE       | C.S. Fontenla Maristany  |
| Darriba Rodríguez, M <sup>a</sup> Pilar | Vogal      | DUE       | C. externas Oftalmoloxía |
| Fernández, M <sup>a</sup> Esther        | Vogal      | DUE       | Reanimación              |
| González García, Rosa                   | Vogal      | DUE       | Xinecoloxía / Cirurxía   |
| Rumbo Prieto, José María                | Vogal      | DUE       | Radiodiagnóstico         |
| Delgado Fernández, Ramón                | Vogal      | DUE       | C.S. Fontenla Maristany  |
| Quintela Silva, M <sup>a</sup> José     | Vogal      | DUE       | Psiquiatría              |

**Comité de infección, profilaxe e política antimicrobiana**

| Apelidos e nome                         |            | Categoría    | Posto de traballo       |
|-----------------------------------------|------------|--------------|-------------------------|
| Sesma Sánchez, Pascual                  | Presidente | Xefe Servizo | Medicina Interna        |
| Lorenzo García, M <sup>a</sup> Virginia | Secretaria | FEAS         | Medicina Preventiva     |
| Agulla Budiño, José Andrés              | Vogal      | Xefe Sección | Microbioloxía           |
| Bardán García, Belén                    | Vogal      | Farmacéutica | Farmacia                |
| Díaz Lamas, Ana M <sup>a</sup>          | Vogal      | FEAS         | UCI                     |
| García Fernández, Manuel Emilio         | Vogal      | FEAS         | Pediatría               |
| Gómez Feijoo, Manuel                    | Vogal      | FEAS         | Cirurgía                |
| Grandal Amor, Mari Cruz                 | Vogal      | Médico de AP | C.S. Fontenla Maristany |
| Mariño Callejo, Ana                     | Vogal      | FEAS         | Medicina Interna        |
| Souto Rey, Juan José                    | Vogal      | Enfermaría   | Medicina Preventiva     |
| Facio Villanueva, Ángel                 | Vogal      | DPM          | DPM                     |



### Comité da dor

| Apelidos e nome                    |            | Categoría         | Posto de traballo   |
|------------------------------------|------------|-------------------|---------------------|
| De la Iglesia López, Aurora        | Presidente | FEAS              | Anestesia           |
| Taboada López, Roberto             | Secretario | Farmacéutico      | Farmacia            |
| Aguirre Sánchez, Juan Luis         | Vogal      | Médico Urxencias  | Urxencias           |
| Castro Bouzas, Manuel              | Vogal      | Psicólogo Clínico | Psiquiatría         |
| De la Cámara Gómez, Juan           | Vogal      | FEAS              | Oncoloxía Médica    |
| Fernández Rial, Álvaro             | Vogal      | FEAS              | Coidados Paliativos |
| Pellón Augusto, M <sup>a</sup> Luz | Vogal      | FEAS              | Oncoloxía Médica    |
| Calvo Mosquera, Gabriel            | Vogal      | Médico de AP      | C.S. Serantes       |
| Iglesias Lorenzo, Guillermo        | Vogal      | FEAS              | Psiquiatría         |
| Rodríguez López, Marina            | Vogal      | FEAS              | Reumatoloxía        |

### Comité de farmacia

| Apelidos e nome                            |            | Categoría         | Posto de traballo       |
|--------------------------------------------|------------|-------------------|-------------------------|
| Fernández Prieto, Ramón                    | Presidente | Xefe Servizo      | Pediatría               |
| García Iglesias, Alfredo                   | Secretario | Xefe Servizo      | Farmacia                |
| Aguirre Sánchez, Juan Luis                 | Vogal      | Médico Urxencias  | Urxencias               |
| Bouza Piñeiro, Pablo                       | Vogal      | FEAS              | Nefroloxía              |
| Gutiérrez Cortés, José Manuel              | Vogal      | Xefe Servizo      | Medicina Intensiva      |
| De Paz Arias, Laura                        | Vogal      | FEAS              | Oncoloxía Médica        |
| Freire Fojo, Ángeles                       | Vogal      | Xefe Sección      | Farmacia                |
| López Pérez, M <sup>a</sup> Jesús          | Vogal      | Médico de Familia | C.S. de Cedeira         |
| Marchena Fernández, M <sup>a</sup> Ángeles | Vogal      | Farmacéutica A.P. | C.S. Fontenla-Maristany |
| Pérez Varela, Rogelio Carlos               | Vogal      | Xefe Sección      | Psiquiatría             |
| Martínez Baracheta, Mar                    | Vogal      | FEAS              | Cirurxía                |
| Veloso Rosendo, Manuela                    | Vogal      | Médico de Familia | C.S. de Serantes        |
| Facio Villanueva, Ángel                    | Vogal      | DPM               | DPM                     |

### Comité de transfusións, hemoderivados e anticoagulación

| Apelidos e nome                        |            | Categoría              | Posto de traballo |
|----------------------------------------|------------|------------------------|-------------------|
| Facio Villanueva, Ángel                | Presidente | DPM                    |                   |
| Sánchez Varela, José Manuel            | Secretario | Hematoloxía            |                   |
| Arrojo Alonso, Fernanda                | Vogal      | Área Médica            |                   |
| González Guerra, Pedro                 | Vogal      | Área Anestesia         |                   |
| Maside Miño, Elena                     | Vogal      | Área Pediatría         |                   |
| Ferro Rodríguez, Javier                | Vogal      | Área Xinecoloxía       |                   |
| González Rodríguez, Ana M <sup>a</sup> | Vogal      | Farmacia               |                   |
| Cortina Fernández, Aurora              | Vogal      | Enfermaría             |                   |
| Cabrera Riande, Jullo                  | Vogal      | Centro de transfusións |                   |
| Romero Picos, Esperanza                | Vogal      | Hematoloxía            |                   |
| Gómez Torreiro, Eduardo                | Vogal      | Hematoloxía            |                   |

**Comité de formación continuada**

| Apelidos e nome                    |            | Categoría               | Posto de traballo       |
|------------------------------------|------------|-------------------------|-------------------------|
| Fraga Sampedro, María Luisa        | Presidenta | Enfermaría              | Formación               |
| Rumbo Prieto, José M <sup>a</sup>  | Secretario | DUE                     | Radioloxía              |
| García Gonzalo, Nuria              | Vogal      | T. Ocupacional          | H. de Día - Psiquiatría |
| Granero López, Mónica              | Vogal      | FEAS                    | Farmacia                |
| Lago Canzobre, Santiago            | Vogal      | Psicólogo Clínico       | Psiquiatría             |
| Pazos Mareque, Jose M <sup>a</sup> | Vogal      | FEAS                    | Cardioloxía             |
| Sanjurjo Rodríguez, Amalia         | Vogal      | Xefe G. Aux. Admitivo.  | Formación               |
| Sánchez Varela, José Manuel        | Vogal      | Xefe Servizo            | Hematoloxía             |
| Ramil Hermida, Luis                | Vogal      | Médico de AP            | C.S. Narón              |
| Matas Rodriguez, Pilar             | Vogal      | Coordinadora. Aux. Enf. | Formación               |
| Pérez Giz, Eduardo                 | Vogal      | Xefe Servizo RR.HH.     | RR.HH.                  |
| Serantes González, Carmen          | Vogal      | Xefe Servizo RR.LL.     | RR.LL.                  |
| Somaza Serantes, Natividad         | Vogal      | Coordinadora Téc.       | Formación               |
| Acevedo Prado, Antonio             | Vogal      | T. Saúde Área           | Formación               |
| Rodríguez Mayo, María              | Vogal      | Xerente de Procesos     | Xerencia                |

**Comité de investigación**

| Apelidos e nome                 |            | Categoría       | Posto de traballo |
|---------------------------------|------------|-----------------|-------------------|
| Rodríguez Alonso, Andrés        | Presidente | FEAS            | Uroloxía          |
| Núñez Pérez, Antonio            | Secretario | Xefe Sección    | Psiquiatría       |
| Bardán García, Belén            | Vogal      | Farmacéutica    | Farmacia          |
| Castro Alvariño, Javier         | Vogal      | FEAS            | Dixestivo         |
| García Villar, Ana Isabel       | Vogal      | FEAS            | Pediatría         |
| Martínez Debén, Francisco       | Vogal      | Xefe Sección    | Medicina Interna  |
| Pérez Fuertes, Aida             | Vogal      | FEAS            | Análises Clínicas |
| Talavera Valverde, Miguel Ángel | Vogal      | T. Ocupacional  | Psiquiatría       |
| Ramil Hermida, Luis             | Vogal      | Médico de AP    | C.S. Narón        |
| Arantón Areosa, Luis            | Vogal      | Supervisor      | Calidade          |
| Facio Villanueva, Ángel         | Vogal      | Facultativo UDI |                   |
| Acevedo Prado, Antón            | Vogal      | Técnico Saúde   |                   |

**Comité de cuidados paliativos**

| Apelidos e nome                    |            | Categoría           | Posto de traballo   |
|------------------------------------|------------|---------------------|---------------------|
| López Aneiros, Flor                | Presidenta | Supervisora         | Cuidados Paliativos |
| Pena Cartelle, Susana              | Secretaria | Médico de AP        | C.S. Caranza        |
| Carballada Rico, Carmen            | Vogal      | Médico Urgencias    | HADO                |
| Castro Bouzas, Manuel              | Vogal      | Psicólogo Clínico   | Psiquiatría         |
| Fernández Rial, Álvaro             | Vogal      | FEAS                | Cuidados Paliativos |
| Calvo Mosquera, Gabriel            | Vogal      | Médico de AP        | C.S. Serantes       |
| Gómez Bóveda, Margarita            | Vogal      | DUE                 | C.S. San Sadurniño  |
| Soloso Blanco, Carmen              | Vogal      | FEAS                | Urgencias           |
| Pellón Augusto, M <sup>a</sup> Luz | Vogal      | FEAS                | Oncoloxía Médica    |
| Rodríguez Penín, Isaura            | Vogal      | Farmacéutica        | Farmacia            |
| Estraviz Corral, Marta             | Vogal      | Traballadora Social | C.S. Serantes       |
| Facio Villanueva, Ángel            | Vogal      | DPM                 | DPM                 |
| Goday Berini, Luisa                | Vogal      | DUE                 | Fundación O61       |



### Comité de nutrición

| Apelidos e nome                           |            | Categoría               | Posto de traballo       |
|-------------------------------------------|------------|-------------------------|-------------------------|
| Cotovad Bellas, Laura                     | Presidenta | FEAS                    | Endocrinoloxía          |
| Bardán García, Belén                      | Secretaria | Farmacéutica            | Farmacia                |
| Loureiro Pérez, Nieves                    | Vogal      | Directora de Enfermaría | Dirección de Enfermaría |
| Adrio Díaz, Germán                        | Vogal      | Xefe Servizo            | Cirurgía                |
| Arrojo Alonso, Fernanda                   | Vogal      | FEAS                    | Nefroloxía              |
| Bellido Guerrero, Diego                   | Vogal      | FEAS                    | Endocrinoloxía          |
| De la Cámara Gómez, Juan                  | Vogal      | FEAS                    | Oncoloxía Médica        |
| Gómez Bouzamayor, Teresa                  | Vogal      | DUE                     | Dietética               |
| Gradaille Peña, José                      | Vogal      | DUE                     | C.S. de Narón           |
| Rodríguez Penín, Isaura                   | Vogal      | Farmacéutica            | Farmacia                |
| Cal Martínez, Casimiro Pablo              | Vogal      | Médico de AP            | C.S. Fontenla Maristany |
| Vázquez Modroño, Rosario                  | Vogal      | DUE                     | C. Externas             |
| Santos Tapia, Maravillas                  | Vogal      | FEAS                    | Pediatría               |
| Iglesias Fernández, M <sup>a</sup> Josefa | Vogal      | FEAS                    | Endocrinoloxía          |
| Ameneiros Lago, Eugenia                   | Vogal      | FEAS                    | M. Interna              |
| Gómez Canosa, Sandra                      | Vogal      | FEAS                    | UCI                     |
| Ortiz Marin, Susana                       | Vogal      | FEAS                    | Dixestivo               |
| Cantón Blanco, Ana                        | Vogal      | FEAS                    | Endocrinoloxía          |
| Graña Suárez, Begoña                      | Vogal      | FEAS                    | Oncoloxía Médica        |

### Comité de urxencias

| Apelidos e nome                          |            | Categoría        | Posto de traballo     |
|------------------------------------------|------------|------------------|-----------------------|
| Aguirre Sánchez, Juan Luis               | Presidente | Médico Urxencias | Urxencias             |
| Dafonte Liñeira, M <sup>a</sup> José     | Secretaria | Médico de AP     | PAC Narón             |
| Arrojo Alonso, Fernanda                  | Vogal      | FEAS             | Nefroloxía            |
| Casas Martínez, Antonia                  | Vogal      | FEAS             | Farmacia              |
| Miguel García, M <sup>a</sup> Luisa      | Vogal      | T. Social        | Agudos-Psiquiatría    |
| Pereira Beceiro, Javier                  | Vogal      | Médico Urxencias | Urxencias             |
| Sanjurjo Martín, M <sup>a</sup> Victoria | Vogal      | FEAS             | Análises Clínicas     |
| Soloso Blanco, M <sup>a</sup> Carmen     | Vogal      | FEAS             | Urxencias             |
| González García, Andrés                  | Vogal      | FEAS             | Psiquiatría           |
| Conde Casal, M <sup>a</sup> Jesús        | Vogal      | Enfermaría       | Supervisora Urxencias |
| Francisco López, María del Mar           | Vogal      | Médico de AP     | PAC Fene              |
| Dopico Pérez, Octavio                    | Vogal      | Subd. Urxencias  | Subd. Urxencias       |

**Comité de biblioteca**

| Apelidos e nome                    |                              | Categoría         | Posto de traballo  |
|------------------------------------|------------------------------|-------------------|--------------------|
| Gutiérrez Couto, Uxía              | Presidenta                   | Bibliotecaria     | Biblioteca         |
| Casas Martínez, Antonia            | Secretaria                   | FEAS              | Farmacia           |
| Debén Sánchez, Martín              | Vogal                        | Médico de Familia | C.S. de Caranza    |
| Rumbo Prieto, José M <sup>a</sup>  | Vogal                        | DUE               | Radioloxía         |
| Talavera Valverde, Miguel Ángel    | Vogal                        | T. Ocupacional    | Psiquiatría        |
| García Jiménez, Antonio            | Vogal                        | FEAS              | Medicina Intensiva |
| Representante<br>Comisión Docencia | Vogal                        | FEAS              |                    |
| Facio Villanueva, Ángel            | Vogal                        | DPM               | DPM                |
| Pérez Fuertes, Aida                | Vogal en representación C.D. | FEAS              | A. Clínicas        |
| Representante MIR                  | Vogal                        | MIR               |                    |

**Comisión de humanización**

| Apelidos e nome               |            | Categoría               | Posto de traballo       |
|-------------------------------|------------|-------------------------|-------------------------|
| José Ramón García López       | Presidente | Director Área Sanitaria | DAS                     |
| Prieto Gondel, Milagros       | Secretaria | Aux. Administrativa     | Subministracións        |
| Rodeño Abelleira, Ángeles     | Vogal      | DUE                     | UCI Pediatría           |
| Otero Suárez, Carmen          | Vogal      | Médico                  | Médico de Admisión -UAP |
| Seijas García, Carmen         | Vogal      | Grupo Técnico F. Adtiva | RR.HH.                  |
| Fernández Rial, Álvaro        | Vogal      | FEAS                    | Coidados Paliativos     |
| Sánchez Chapela, Fernando     | Vogal      | DUE                     | C. S. Caranza           |
| Piñeiro Díaz, Carlos          | Vogal      | FEAS                    | C. S. Narón             |
| López García, José Óscar      | Vogal      | Celador                 | A. Patolóxica           |
| Luaces González, José Eduardo | Vogal      | Xefe de Sección         | Pediatría               |

**Comité de ética asistencial**

| Apelidos e nome                        |                | Categoría          | Posto de traballo |
|----------------------------------------|----------------|--------------------|-------------------|
| Ameneiros Lago, M <sup>a</sup> Eugenia | Presidenta     | Médico             | HADO              |
| Garrido Sanjuan, Juan Antonio          | Vicepresidente | Médico             | Med. Interna      |
| Seijas García, M <sup>a</sup> Carmen   | Secretaria     | Grupo T. Fun. Adm. | RR.HH.            |
| Clérigo Delgado, José Luis             | Vogal          |                    | Membro Lego       |
| Conde Casal, M <sup>a</sup> Jesús      | Vogal          |                    | Urxencias         |
| Delgado Lorenzo, Xosé F.               | Vogal          |                    | Capelán           |
| Díaz Fernández, Juan                   | Vogal          | Pediatra           | C. Saúde          |
| Soloso Blanco, M <sup>a</sup> Carmen   | Vogal          | FEAS               | Urxencias         |
| Doval Alvarez, Mercedes                | Vogal          | FEAS               | Rehabilitación    |
| Fernández Rial, Álvaro                 | Vogal          |                    | Med. Interna      |
| Iglesias Ferrer, Florian               | Vogal          | Médico             | Psiquiatría       |
| Orjales Martínez, Carmen               | Vogal          | Enfermaría         | Cons. Externas    |
| Pena Cartelle, Susana                  | Vogal          | Médico A.P.        | C. Saúde Caranza  |
| Pérez Varela, Rogelio                  | Vogal          | Médico             | Psiquiatría       |
| Sobrin Suegras, Fernanda               | Vogal          |                    | Psiquiatría       |
| Soto Hermida, Esperanza                | Vogal          |                    | Avogada           |

#### Comité de traballo de colon

| Apelidos e nome                        |            | Categoría    | Posto de traballo     |
|----------------------------------------|------------|--------------|-----------------------|
| Cámara Gómez, Juan de la               | Presidente | Médico       | Oncoloxía Médica      |
| Rodríguez Penin, Isaura                | Secretaria | Farmacéutica | Farmacia              |
| Castro Alvariño, Javier                | Vogal      | Médico       | Dixestivo             |
| Álvarez Fernández, Juan Carlos         | Vogal      | Médico       | A. Patolóxica         |
| Martínez Baracheta, Mar                | Vogal      | Médico       | Cirurxía              |
| Facio Villanueva, Ángel                | Vogal      | Médico       | DPM                   |
| Castillo Fraile, Marcelino del         | Vogal      | Médico       | Xefe Serv. Radioloxía |
| Suárez Sambade, M <sup>a</sup> Dolores | Vogal      | Médico       | Xefe Sección M. In.   |
| Gallego Ojea, José Carlos              | Vogal      | Médico       | Radioloxía            |

#### Comité de traballo de pulmón

| Apelidos e nome                   |            | Categoría    | Posto de traballo     |
|-----------------------------------|------------|--------------|-----------------------|
| Afonso Afonso, Fco. Javier        | Presidente | Médico       | Oncoloxía Médica      |
| Rodríguez Penin, Isaura           | Secretaria | Farmacéutica | Farmacia              |
| Fernández Bouza, Elena            | Vogal      | Médico       | M. Interna            |
| Álvarez Fernández, Juan Carlos    | Vogal      | Médico       | A. Patolóxica         |
| Durana Tonder, Cristina           | Vogal      | Médico       | A. Patolóxica         |
| Mejuto Marti, M <sup>a</sup> José | Vogal      | Médico       | Pneumoloxía           |
| Castillo Fraile, Marcelino del    | Vogal      | Médico       | Xefe Serv. Radioloxía |
| Nogueira Carballedo, Concepción   | Vogal      | Médico       | A. Patolóxica         |

#### Comité de traballo de mama

| Apelidos e nome                    |       | Categoría    | Posto de traballo |
|------------------------------------|-------|--------------|-------------------|
| Afonso Afonso, Fco. Javier         | Vogal | Médico       | Oncoloxía Médica  |
| Cámara Gómez, Juan de la           | Vogal | Médico       | Oncoloxía Médica  |
| Pellón Augusto, M <sup>a</sup> Luz | Vogal | Médico       | Oncoloxía Médica  |
| Paz Arias, Laura de                | Vogal | Médico       | Oncoloxía Médica  |
| Adrio Díaz, Germán                 | Vogal | Xefe Servizo | Cirurxía          |
| Díaz Tie, Manuel                   | Vogal | Médico       | Cirurxía          |
| Espiñeira Pérez, Begoña            | Vogal | Médico       | Cirurxía          |
| Álvarez Fernández, Juan Carlos     | Vogal | Xefe Servizo | A. Patolóxica     |
| Nogueira Carballedo, Concepción    | Vogal | Xefe Sección | A. Patolóxica     |
| Used Aznar, Mar                    | Vogal | Médico       | A. Patolóxica     |
| Durana Tonder, Cristina            | Vogal | Médico       | A. Patolóxica     |
| Castillo Fraile, Marcelino del     | Vogal | Médico       | Radiodiagnóstico  |
| Aguilera Navarro, Cristina         | Vogal | Médico       | Radiodiagnóstico  |

**Comité de traballo patoloxía o. xinecolóxica**

| Apelidos e nome            |            | Categoría | Posto de traballo |
|----------------------------|------------|-----------|-------------------|
| Graña Suárez, Begoña       | Secretaria | Médico    | Oncoloxía Médica  |
| Porta Vila, Ana            | Vogal      | Médico    | Radioloxía        |
| García Rego, Juan A.       | Vogal      | Médico    | A. Patolóxica     |
| Abelleira Sanjurjo, Raquel | Vogal      | Médico    | Xinecoloxía       |
| Iglesias Sobrado, Pablo    | Vogal      | Médico    | Xinecoloxía       |
| Paz Arias, Laura de        | Vogal      | Médico    | A. Patolóxica     |

**Comité de traballo tumores cabeza e colo**

| Apelidos e nome                     |            | Categoría | Posto de traballo |
|-------------------------------------|------------|-----------|-------------------|
| Babarro Fernández, Rosa             | Secretaria | Médico    | Otorrino          |
| Belinchón Adalid, Antonio           | Vogal      | Médico    | Otorrino          |
| Álvarez Fernández, Juan Carlos      | Vogal      | Médico    | A. Patolóxica     |
| Cámara Gómez, Juan de la            | Vogal      | Médico    | Oncoloxía         |
| Afonso Afonso, Fco. Javier          | Vogal      | Médico    | Oncoloxía         |
| Miguel Pérez, Ermitas de            | Vogal      | Médico    | Cirurxía          |
| Bellido Guerrero, Diego             | Vogal      | Médico    | Endocrino         |
| Fernández Rial, Álvaro              | Vogal      | Médico    | C. Paliativos     |
| Brage Gómez, M <sup>a</sup> Soledad | Vogal      | Médico    | Radioloxía        |
| Cantón Blanco, Ana                  | Vogal      | Médico    | Endocrino         |

**Comité de traballo de RCP**

| Apelidos e nome       |            | Categoría    | Posto de traballo |
|-----------------------|------------|--------------|-------------------|
| Gutiérrez Cortés, J.M | Presidente | Médico       | M. Intensiva      |
| Fernández Prieto, R.  | Vogal      | Médico       | Pediatría         |
| Suárez Sambade, M.D   | Vogal      | Médico       | M. Interna        |
| Soloso Blanco, M.C    | Vogal      | Médico       | Urxencias         |
| Bardán García, B.     | Vogal      | Farmacéutica | Farmacia          |
| Otero Ibáñez, F.      | Vogal      | Médico       | Anestesia         |
| Rodríguez Fariñas, J. | Vogal      | Médico       | M. Intensiva      |

### Comisión de Docencia

|                                                                 |                                                                                                                                                                                                                                                                                                                                                                                                                                                                                                                                                    |
|-----------------------------------------------------------------|----------------------------------------------------------------------------------------------------------------------------------------------------------------------------------------------------------------------------------------------------------------------------------------------------------------------------------------------------------------------------------------------------------------------------------------------------------------------------------------------------------------------------------------------------|
| PRESIDENTE                                                      | D. Juan A. Garrido Sanjuán<br>[Adxunto Medicina Interna]                                                                                                                                                                                                                                                                                                                                                                                                                                                                                           |
| SECRETARIA                                                      | Dona Ángeles Rivas Martínez (xaneiro-maio 08)<br>[Secretaria Unidade de Docencia e Investigación]<br>Dona Montserrat Leira Varela (maio-novembro 08)<br>[Secretaria Unidade de Docencia e Investigación]<br>Dona Susana Sánchez Gestido (desde novembro 08)<br>[Secretaria Unidade de Docencia e Investigación]                                                                                                                                                                                                                                    |
| VOGAIS EN REPRESENTACIÓN DOS TITORES DOS PROGRAMAS DE FORMACIÓN | D. Isidro González González (ata 08/07/08)<br>[Titor de Cirurxía Ortopédica e Traumatoloxía]<br>D. Francisco José Baña Sandá (desde 08/07/08)<br>[Titor de Cirurxía Ortopédica e Traumatoloxía]<br>Dona Maravillas Santos Tapia<br>[Pediatria e Áreas Específicas]<br>D. Santiago Lago Canzobre<br>[Psicoloxía Clínica]<br>Dona Elena Fernández Bouza<br>[Medicina Interna]<br>Dona Álda Omaira Iglesias Ollero (ata 5/5/08)<br>[Medicina Familiar e Comunitaria]<br>Dona Romina Vázquez Golpe (desde 5/5/08)<br>[Medicina Familiar e Comunitaria] |
| VOGAIS EN REPRESENTACIÓN DOS ESPECIALISTAS EN FORMACIÓN         | Dona Paula Ríos Lage (ata novembro 08)<br>[Representante Xeral MIR]<br>Dona Patricia Santiago Santiago (desde nov 08)<br>[Representante Xeral MIR]<br>Dona Sabela Sánchez Trigo<br>[Medicina Interna]<br>Dona Elvira León Muíños,<br>[Área de Pediatria e Áreas Específicas]<br>Dona Teresa Vilariño García<br>[Área de Servizos Centrais]<br>Dona Tamara Fernández Santás<br>[Área Cirúrxia]                                                                                                                                                      |
| VOGAL REPRESENTANTE COMUNIDADE AUTÓNOMA                         | D. Pascual Sesma Sánchez<br>[Xefe de Servizo de Medicina Interna]                                                                                                                                                                                                                                                                                                                                                                                                                                                                                  |
| COORDINADOR UNIDADE DOCENTE MEDICINA FAMILIAR E COMUNITARIA     | D. Luís Ramil Hermida [Centro de Saúde de Narón]                                                                                                                                                                                                                                                                                                                                                                                                                                                                                                   |
| VOGAL NOMEADO POLA XUNTA DE PERSOAL                             | Dona Uxía Gutiérrez Couto [Bibliotecaria]                                                                                                                                                                                                                                                                                                                                                                                                                                                                                                          |



**Comisión de Participación Cidadá**

|                                                                               |                                                                           |
|-------------------------------------------------------------------------------|---------------------------------------------------------------------------|
| <b>Presidente</b>                                                             |                                                                           |
| D. Xosé Ramón García López<br>Director da Área Sanitaria de Ferrol            |                                                                           |
| <b>Secretario (con voz pero sen voto)</b>                                     |                                                                           |
| D. Ignacio García García<br>Director de Recursos Humanos e Relacións Laborais |                                                                           |
| <b>Persoal directivo (con voz pero sen voto)</b>                              |                                                                           |
| Dna. M <sup>a</sup> Dolores Rodríguez Maio<br>Xerente de Procesos             | D. Jorge Yáñez Fernández<br>Director de Urgencias e Procesos Ambulatorios |
| D. Ángel Facio Villanueva<br>Director de Procesos Médicos                     | Dna. Nieves Loureiro Pérez<br>Directora de Procesos de Enfermaría         |
| Dna. Rosa Arroyo Castillo<br>Directora de Procesos Cirúrxicos                 | Dna. Ángeles Martíne Rey<br>Directora de Recursos Económicos e S.X.       |
| <b>Representantes entidades locais:</b>                                       |                                                                           |
| D. Valentín González Formoso<br>Concello das Pontes                           | D. Francisco J. Galán Pérez<br>Concello de Ferrol                         |
| D. Francisco Hermida Mosquera<br>Concello de Cedeira                          | D. Manuel Ramos Rodríguez<br>Concello de Narón                            |
| Dna. Rita M. Couto Seijido<br>Concello de Fene                                | D. Francisco A. Díaz Carrodegas<br>Concello de Ortigueira                 |
| Dna. Beatriz Sestayo Doce<br>Concello de Ferrol                               | Dna. Ruth García Campos<br>Concello de Pontedeume                         |
| <b>Representantes asociacións veciñais</b>                                    |                                                                           |
| D. Xosé Miguel López Pérez<br>AA.VV. de Esteiro "Fontelonga"                  | D. Manuel Carpenle<br>AA.VV. "Sta. Icíá- A Solaina"                       |
| D. Salustiano Gómez Rodríguez<br>AA.VV. "O Cruceiro de Valón"                 |                                                                           |
| <b>Representantes asociacións empresariais</b>                                |                                                                           |
| Dna. Dolores Garrido Haz                                                      | D. José Ramón López Vivero                                                |
| D. Rafael López Miranda                                                       |                                                                           |
| <b>Representantes organizacións sindicais</b>                                 |                                                                           |
| UXT<br>D. Antonio Manso Bouza                                                 | CC.OO.<br>Dna. M. Áurea Vázquez Estraviz                                  |
| CIG<br>D. Xesús Anxo López Pinto                                              |                                                                           |

## ÓRGANOS DE REPRESENTACIÓN

### Xunta de Persoal

#### CIG

|                              |                               |
|------------------------------|-------------------------------|
| Dna. Mercedes Díaz López     | Dna. Susana Rodríguez Álvarez |
| Dna. Ana Suárez Castro       | D. Juan Carlos Pita Galego    |
| Dna. Mercedes Ferreira Bouza | Dna. Aurora Piñón Garrote     |

#### UXT

|                       |                             |
|-----------------------|-----------------------------|
| D. Antonio Golpe Díaz | Dna Mónica Lage Lejo        |
| D. Emilio López Pérez | D. José Luis Castro Morillo |

#### CCOO

|                             |                          |
|-----------------------------|--------------------------|
| D. Víctor Caruncho Carreira | D. Eloy José Ruan Merino |
| Dna. Alicia Romero Castro   |                          |

#### CEMSATSE

|                               |                            |
|-------------------------------|----------------------------|
| D. Francisco Malvar Fernández | D. Benigno Suárez Martínez |
| Dna. Elena Arnoso Méndez      |                            |

#### CSIF

|                                          |                          |
|------------------------------------------|--------------------------|
| D. Carlos Botana Alba                    | Dna Natalia Lorenzo Díaz |
| Dna. M <sup>a</sup> Rosario López Pampín |                          |

#### SAE

|                                   |                         |
|-----------------------------------|-------------------------|
| Dna. María Montserrat Porto Deibe | Dna. Ángeles Soto Gómez |
|-----------------------------------|-------------------------|

#### OMEGA

D. Francisco J. Castro Seoane

#### CIAS

D. José Ramón Villares Pérez

**Comité de Prevención de Riscos Laborais**

|                                          |                                      |
|------------------------------------------|--------------------------------------|
| <b>Presidente</b>                        |                                      |
| D. Xosé Ramón García López               |                                      |
| <b>Secretario</b>                        |                                      |
| D. Eduardo Pérez Giz                     |                                      |
| <b>Vogais Administración</b>             |                                      |
| D. Ignacio García García                 | D <sup>a</sup> Nieves Loureiro Perez |
| D <sup>a</sup> Ángela Calderón de Arriba | D. Carlos Méndez González            |
| <b>Vogais sindicais</b>                  |                                      |
| CIG                                      | UXT                                  |
| Dna. Nieves Pazos Rúa                    | D. Antonio Golpe Díaz                |
| CSIF                                     | CC.OO.                               |
| Dna. Natalia Lorenzo Díaz                | D. Víctor Caruncho Carreira          |
| CEMSATSE                                 |                                      |
| D. Benigno Suárez Martínez               |                                      |

**Comité de Farmacia e Terapéutica**

|                                                             |                                                               |
|-------------------------------------------------------------|---------------------------------------------------------------|
| <b>Presidente</b>                                           |                                                               |
| D. R. Fernández Prieto<br>Xefe Servizo de Pediatría         |                                                               |
| <b>Secretaria</b>                                           |                                                               |
| Dna. M <sup>a</sup> Freire Fojo<br>Xefa Servizo de Farmacia |                                                               |
| <b>Vogais</b>                                               |                                                               |
| Dr. Mini Bello, S.<br>Facultativo Cirurxía                  | Dr. Gutiérrez Cortés, J. M.<br>Xefe Servizo UCI               |
| Dr. Camba Rodríguez, M.A.<br>Xefe Servizo Anestesia         | Dr. Pía Iglesias, G.<br>Facultativo M. Interna                |
| Dra. Rodríguez Penín, I.<br>Facultativo de Farmacia         | Dr. Veiga Tuimil, M.<br>Facultativo Obstetricia e Xinecoloxía |



## ESTRUTURA DE SERVIZOS

| Área Funcional Estrutural |     | Servizos Funcionais Estruturais     |
|---------------------------|-----|-------------------------------------|
| Administración            | ADT | Administración                      |
|                           |     | Control Xestión                     |
|                           |     | Xestión Económica                   |
| Xerencia e Dirección      | DIR | Atención ao Paciente                |
|                           |     | Dirección Enfermaría                |
|                           |     | Dirección Médica                    |
|                           |     | Dirección Xestión - Servizos Xerais |
|                           |     | Xerencia                            |
| Medicina Preventiva       | MPR | Medicina Preventiva                 |
| Área Funcional Intermedia |     | Servizos Funcionais Intermedios     |
| Admisión                  | ADM | Admisión                            |
|                           |     | Documentación Clínica               |
| Bloque Cirúrxico          | BLQ | Anestesia e Reanimación             |
|                           |     | Esterilización                      |
|                           |     | Quirófano                           |
| Consultas Externas        | CEX | Consultas Externas                  |
| Probos Especiais          | PES | Neurofisioloxía Clínica             |
|                           |     | Centros Concertados                 |
| Farmacia                  | FAR | Farmacia                            |
| Laboratorios              | LAB | Análises Clínicas                   |
|                           |     | Anatomía Patolóxica                 |
|                           |     | Banco de Sangue                     |
|                           |     | Laboratorio de Hematoloxía          |
|                           |     | Laboratorio de Microbioloxía        |
| Loxística                 | LOX | Audiovisuais                        |
|                           |     | Hostalaría                          |
|                           |     | Informática                         |
|                           |     | Mantemento                          |
|                           |     | Persoal                             |
|                           |     | Seguridade e Comunicaciós           |
|                           |     | Subministracións                    |
| Radiodiagnóstico          | RAD | Radiodiagnóstico                    |
| Gardas Especialistas      | GAR | Gardas de Especialistas             |
| Medicina Intensiva        | MIV | Medicina Intensiva                  |
| Hospitalización           | HOS | Unidades Enfermaría                 |
|                           |     | Hospital de Día                     |

| Área Funcional Final     |      | Servizos Funcionais Finais  |
|--------------------------|------|-----------------------------|
| Medicina                 | MED  | Dermatoloxía                |
|                          |      | Medicina Interna            |
|                          |      | Hematoloxía                 |
|                          |      | Rehabilitación              |
|                          |      | Hospitalización a domicilio |
| Obstetricia              | OBS  | Obstetricia                 |
| Pediatría                | PED  | Pediatría                   |
| Cirurxía                 | CXD  | Cirurxía Xeral e Dixestiva  |
|                          |      | Xinecoloxía                 |
|                          |      | Oftalmoloxía                |
|                          |      | Otorrinolaringoloxía        |
|                          |      | Traumatoloxía               |
|                          |      | Uroloxía                    |
|                          |      | Unidade de Transplantes     |
| Psiquiatría              | PSQ  | Psiquiatría                 |
| Urxencias                | URX  | Urxencias                   |
| Primaria                 | PRI  | Atención Primaria           |
| Centros Alleos           | CALI | Centros Alleos              |
| Docencia e Investigación | DEI  | Docencia e Investigación    |

## ACTIVIDADE GLOBAL POR CENTROS / PACS

### Datos demográficos

|                                           |                   |         |
|-------------------------------------------|-------------------|---------|
| Poboación: 205.122                        | T.I.S > 14 anos:  | 174.280 |
| Superficie (km <sup>2</sup> ): 1.554,20   | T.I.S <= 14 anos: | 19.409  |
| Densidade (Hab./km <sup>2</sup> ): 131,97 | T.I.S totais:     | 193.689 |

### Recursos físicos

#### Centros de saúde

|                                       |                        |                      |
|---------------------------------------|------------------------|----------------------|
| Centro de Saúde de Fontenla Maristany | Quenda de mañá / tarde | S.A.P. FONTENLA M.-A |
| Centro de Saúde de Fontenla Maristany | Quenda de mañá / tarde | S.A.P. FONTENLA M.-B |
| Centro de Saúde de Caranza            | Quenda de mañá / tarde | S.A.P. CARANZA       |
| Centro de Saúde de Serantes           | Quenda de mañá         | S.A.P. SERANTES      |
| Centro de Saúde de Ares               | Quenda de mañá         | S.A.P. FENE          |
| Centro de Saúde de Cabanas            | Quenda de mañá         | S.A.P. PONTEDEUME    |
| Centro de Saúde da Capela             | Quenda de mañá         | S.A.P. FENE          |
| Centro de Saúde de Cariño             | Quenda de mañá         | S.A.P. ORTIGUEIRA    |
| Centro de Saúde de Cedeira            | Quenda de mañá         | S.A.P. CEDEIRA       |
| Centro de Saúde de Cerdido            | Quenda de mañá         | S.A.P. SAN SADURNIÑO |
| Centro de Saúde de Fene               | Quenda de mañá / tarde | S.A.P. FENE          |
| Centro de Saúde de Mañón              | Quenda de mañá         | S.A.P. ORTIGUEIRA    |
| Centro de Saúde de Moeche             | Quenda de mañá         | S.A.P. SAN SADURNIÑO |
| Centro de Saúde de Monfero            | Quenda de mañá         |                      |
| Centro de Saúde de Mugar dos          | Quenda de mañá         | S.A.P. FENE          |
| Centro de Saúde de Narón              | Quenda de mañá / tarde | S.A.P. NARÓN         |
| Centro de Saúde de Neda               | Quenda de mañá         | S.A.P. NARÓN         |
| Centro de Saúde de Ortigueira         | Quenda de mañá         | S.A.P. ORTIGUEIRA    |
| Centro de Saúde de Pontedeume         | Quenda de mañá / tarde | S.A.P. PONTEDEUME    |
| Centro de Saúde das Pontes            | Quenda de mañá / tarde | S.A.P. AS PONTES     |
| Centro de Saúde de San Sadurniño      | Quenda de mañá         | S.A.P. SAN SADURNIÑO |
| Centro de Saúde das Somozas           | Quenda de mañá         | S.A.P. SAN SADURNIÑO |
| Centro de Saúde de Valdoviño          | Quenda de mañá         | S.A.P. NARÓN         |

## Actividade Atención Primaria.

| CONSULTORIOS                |                |                      |
|-----------------------------|----------------|----------------------|
| Consultorio Manuel Comellas | Quenda de mañá | S.A.P. FONTENLA M.-B |
| Consultorio da Graña        | Quenda de mañá | S.A.P. SERANTES      |
| Consultorio de Maniños      | Quenda de mañá | S.A.P. FENE          |
| Consultorio do Seixo        | Quenda de mañá | S.A.P. FENE          |
| Consultorio do Val          | Quenda de mañá | S.A.P. NARÓN         |
| Consultorio de Pedroso      | Quenda de mañá | S.A.P. NARÓN         |
| Consultorio de Mera         | Quenda de mañá | S.A.P. ORTIGUEIRA    |
| Consultorio de Espasante    | Quenda de mañá | S.A.P. ORTIGUEIRA    |

### Recursos humanos

|                                   |     |                  |    |
|-----------------------------------|-----|------------------|----|
| Médicos:                          | 133 | P.S.X.:          | 46 |
| Pediatras:                        | 25  | Celadores:       | 23 |
| ATS/DUE:                          | 135 | Trab. Sociais:   | 7  |
| M.I.R.:                           | 5   | Matronas:        | 14 |
| Odontólogos:                      | 9   | Farmacéuticos:   | 7  |
| Hixienistas dentais:              | 8   | Limpadoras:      | 6  |
| Técnicos Coidados Aux. Enfermaría | 14  | Fisioterapeutas: | 10 |
| Aux. administrativos:             | 47  |                  |    |

### Unidades de apoio á Atención Primaria

|                           |                                  |                                    |
|---------------------------|----------------------------------|------------------------------------|
| Unidades administrativas  | C.S. Fontenla Maristany          | Quenda de mañá / tarde             |
|                           | C.S. de Caranza                  | Quenda de mañá / tarde             |
|                           | C.S. de Serantes                 |                                    |
|                           | C.S. de Ares                     |                                    |
|                           | C.S. de Cabanas                  |                                    |
|                           | C.S. da Capela                   |                                    |
|                           | C.S. de Cariño                   |                                    |
|                           | C.S. de Cedeira                  |                                    |
|                           | C.S. de Cerdido                  |                                    |
|                           | C.S. de Fene                     | Quenda de mañá / tarde             |
|                           | C.S. de Mañón                    |                                    |
|                           | C.S. de Moeche                   |                                    |
|                           | C.S. de Mugar dos                |                                    |
|                           | C.S. de Narón                    | Quenda de mañá / tarde             |
|                           | C.S. de Neda                     |                                    |
|                           | C.S. de Ortigueira               |                                    |
|                           | C.S. de Pontedeume               | Quenda de mañá / tarde             |
|                           | C.S. das Pontes                  | Quenda de mañá / tarde             |
| C.S. de San Sadurniño     |                                  |                                    |
| C.S. de Valdoviño         |                                  |                                    |
| Fisioterapia              | C.S. de Fene                     | Quenda de mañá / tarde             |
|                           | C.S. de Ortigueira               |                                    |
|                           | C.S. de Narón                    | Quenda de mañá / tarde             |
|                           | C.S. de Pontedeume               |                                    |
|                           | C.S. das Pontes                  | Quenda de mañá / tarde             |
|                           | C.H. Arquitecto Marcide (Ferrol) |                                    |
| Odontoloxía               | C.S. Fontenla Maristany          | Quenda de mañá / tarde             |
|                           | C.S. de Fene                     |                                    |
|                           | C.S. de Narón                    | Quenda de mañá / tarde             |
|                           | C.S. de Ortigueira               |                                    |
|                           | C.S. de Pontedeume               |                                    |
|                           | C.S. das Pontes                  |                                    |
| Saúde Mental              | C.S. Fontenla Maristany (Ferrol) |                                    |
|                           | C.S. de Caranza                  |                                    |
| Psicoprofilaxe-Obstétrica | C.S. Fontenla Maristany          |                                    |
|                           | C.S. de Ares                     |                                    |
|                           | C.S. das Pontes                  |                                    |
|                           | C.S. de Fene                     |                                    |
|                           | C.S. de Mugar dos                | Mugar dos e A Capela               |
|                           | C.S. de Narón                    | Quenda de mañá / tarde             |
|                           | C.S. de Neda                     |                                    |
|                           | C.S. de Ortigueira               | Cariño e Ortigueira                |
|                           | C.S. de San Sadurniño            | San Sadurniño, Cedeira e Valdoviño |
| Asistencia Social         | C.S. de Caranza                  |                                    |
|                           | C.S. de Fene                     |                                    |
|                           | C.S. Fontenla Maristany          |                                    |



|          |                             |                                             |
|----------|-----------------------------|---------------------------------------------|
|          | C.S. de Pontedeume          |                                             |
|          | C.S. de Narón               |                                             |
|          | C.S. de Serantes            |                                             |
|          | Centro Orientación Familiar |                                             |
| Farmacia | C.S. das Pontes             | Pontedeume e As Pontes                      |
|          | C.S. Fontenla Maristany     |                                             |
|          | C.S. de Narón               |                                             |
|          | C.S. de Fene                |                                             |
|          | C.S. de Ortigueira          | Cariño, Cedeira, Ortigueira e San Sadurniño |

## ACTIVIDADE ASISTENCIAL

| <b>Medicina xeral</b>                                                            |                  |                |                                   |               |
|----------------------------------------------------------------------------------|------------------|----------------|-----------------------------------|---------------|
| Demanda no CS                                                                    |                  |                |                                   |               |
| Enfermidade                                                                      | 811.598          | 61,19%         |                                   |               |
| Administrativa                                                                   | 439.588          | 33,14%         | Frecuentación                     | 7,61          |
| Concertadas                                                                      | 11.105           | 0,84%          | Consultas/profesionais/día        | 39,73         |
| Domicilio                                                                        | 10.929           | 0,82%          | C. enfermidade/profesionais/día   | 24,31         |
| Urxencias                                                                        | 53.158           | 4,01%          |                                   |               |
| <b>TOTAL</b>                                                                     | <b>1.326.378</b> | <b>100,00%</b> | <b>Demanda maiores de 65 anos</b> | <b>42%</b>    |
| <b>Pediatría</b>                                                                 |                  |                |                                   |               |
| Demanda no CS                                                                    |                  |                |                                   |               |
| Enfermidade                                                                      | 79.720           | 70,86%         |                                   |               |
| Administrativa                                                                   | 1.886            | 1,68%          | Frecuentación                     | 5,80          |
| Concertadas                                                                      | 18.275           | 16,24%         | Consultas/profesionais/día        | 17,93         |
| Urxencias                                                                        | 12.624           | 11,22%         | C. enfermidade/profesionais/día   | 12,70         |
| <b>TOTAL</b>                                                                     | <b>112.505</b>   | <b>100,00%</b> |                                   |               |
| <b>Consultas e probas realizadas a petición dos centros de Atención Primaria</b> |                  |                |                                   |               |
| Análises Clínicas                                                                | 92.720           | 49,24%         | Frecuentación                     |               |
| Consultas Externas                                                               | 68.547           | 36,40%         | Probas/día                        | 750,25        |
| Probas de Radioloxía                                                             | 27.047           | 14,36%         | Análises/día                      | 369,40        |
|                                                                                  |                  |                | Consultas/día                     | 273,10        |
| <b>TOTAL</b>                                                                     | <b>188.314</b>   | <b>100,00%</b> | <b>Probas/día</b>                 | <b>107,76</b> |

## ACTIVIDADE ASISTENCIAL DE ODONTOLOXÍA (ATENCIÓN PRIMARIA)

| <b>Odontoloxía en A.P.</b> |               |  |                            |        |
|----------------------------|---------------|--|----------------------------|--------|
| Consultas de adultos       | 24.890        |  |                            |        |
| Consultas de nenos         | 10.124        |  | Frecuentación              | 0,21   |
| Revisións Bucodentais      | 3.055         |  | Consultas/día              | 159,26 |
| Urxencias                  | 1.905         |  | Consultas/profesionais/día | 17,70  |
| <b>TOTAL</b>               | <b>39.974</b> |  |                            |        |

ACTIVIDADE GLOBAL

**Centros ou concellos aos que presta asistencia en Odontoloxía**

|                           |                                                                                                       |
|---------------------------|-------------------------------------------------------------------------------------------------------|
| C.S. Fontenla M. (Ferrol) | C.S. Fontenla Maristany (Ferrol), C.S. de Serantes, C.S. de Caranza, Concellos de Cedeira e Valdoviño |
| C.S. de Fene              | Concellos de Ares, A Capela, Fene e Mugardos                                                          |
| C.S. de Narón             | Concellos de Cerdido, Narón, Neda, Moeche, San Sadurniño e As Somozas                                 |
| C.S. de Ortigueira        | Concellos de Cariño, Mañón e Ortigueira                                                               |
| C.S. de Pontedeume        | Concellos de Cabanas, Monfero e Pontedeume                                                            |
| C.S. das Pontes           | Concello das Pontes                                                                                   |

| <b>Centros / Concellos</b> | <b>T.I.S &gt; 14 anos:</b> | <b>T.I.S &lt;= 14 anos:</b> | <b>T.I.S totais</b> |
|----------------------------|----------------------------|-----------------------------|---------------------|
| C.S. Fontenla M. (Ferrol)  | 74.522                     | 8.456                       | 82.978              |
| C.S. de Fene               | 23.752                     | 2.604                       | 26.356              |
| C.S. de Narón              | 41.156                     | 5.007                       | 46.163              |
| C.S. de Ortigueira         | 11.869                     | 979                         | 12.848              |
| C.S. das Pontes            | 10.723                     | 1.006                       | 11.729              |
| C.S. de Pontedeume         | 12.258                     | 1.357                       | 13.615              |
| <b>TOTAL</b>               | <b>174.280</b>             | <b>19.409</b>               | <b>193.689</b>      |

## ACTIVIDADE GLOBAL P.A.C.

## Urxencias extrahospitalarias: puntos de atención continuada (P.A.C.)

| P.A.C.               | Centros ou concellos aos que presta servizo                                     |
|----------------------|---------------------------------------------------------------------------------|
| P.A.C. FERROL        | C.S. Fontenla Maristany, C.S. de Serantes, C.S. de Caranza (Concello de Ferrol) |
| P.A.C. CEDEIRA       | Concellos de Cedeira, Cerdido e Valdoviño                                       |
| P.A.C. FENE          | Concellos de Ares, A Capela, Fene e Mugaros                                     |
| P.A.C. NARÓN         | Concellos de Narón, Neda e Valdoviño                                            |
| P.A.C. ORTEGAL       | Concellos de Cariño, Mañón e Ortigueira                                         |
| P.A.C. PONTEDEUME    | Concellos de Cabanas, Monfero e Pontedeume                                      |
| P.A.C. AS PONTES     | Concello das Pontes                                                             |
| P.A.C. SAN SADURNIÑO | Concellos de Cerdido, Moeche, San Sadurniño e As Somozas                        |

## P.A.C. Área Sanitaria de Ferrol

| Centros ou concellos aos que presta servizo |                 |                  |                |
|---------------------------------------------|-----------------|------------------|----------------|
| Centros / Concellos                         | T.I.S > 14 anos | T.I.S <= 14 anos | T.I.S totais   |
| P.A.C. FERROL                               | 62.355          | 7.223            | 69.578         |
| P.A.C. CEDEIRA                              | 7.787           | 835              | 8.622          |
| P.A.C. FENE                                 | 23.752          | 2.604            | 26.356         |
| P.A.C. NARÓN                                | 39.269          | 4.949            | 44.218         |
| P.A.C. ORTEGAL                              | 11.869          | 979              | 12.848         |
| P.A.C. PONTEDEUME                           | 12.258          | 1.357            | 13.615         |
| P.A.C. AS PONTES                            | 10.723          | 1.006            | 11.729         |
| P.A.C. SAN SADURNIÑO                        | 6.267           | 456              | 6.723          |
| <b>TOTAL</b>                                | <b>174.280</b>  | <b>19.409</b>    | <b>193.689</b> |
| Recursos humanos                            |                 |                  |                |
| Médicos:                                    |                 | 35               |                |
| ATS/DUE:                                    |                 | 24               |                |
| Celadores:                                  |                 | 37               |                |

## Actividade asistencial

| Medicina              | Indicadores   |                 |                      |
|-----------------------|---------------|-----------------|----------------------|
| Consultas no C.S.     | 79.682        | 95,85 %         | Frecuentación 1,04   |
| Consultas a domicilio | 3.447         | 4,15 %          | Consultas/día 227,13 |
| <b>TOTAL</b>          | <b>83.129</b> | <b>100,00 %</b> |                      |

## CONCELLO DE FERROL

### Dotación sanitaria e actividade asistencial

#### Datos demográficos

|                         |                                           |
|-------------------------|-------------------------------------------|
| Poboación: 74.696       | Superficie (km <sup>2</sup> ): 82,65      |
| T.I.S > 14 anos: 62.355 | Densidade (Hab./km <sup>2</sup> ): 900,49 |
| T.I.S <= 14 anos: 7.223 |                                           |
| T.I.S totais: 69.578    |                                           |

#### Recursos físicos

##### Novo modelo

| Centros de saúde           | Servizos                                  |
|----------------------------|-------------------------------------------|
| 1.-C.S. Fontenla Maristany | S.A.P. FONTELA M-A E S.A.P. FONTENLA M- B |
| 2.-C.S. Serantes           | S.A.P. SERANTES                           |
| 3.-C.S. Caranza            | S.A.P. CARANZA                            |

##### Consultorios periféricos

|                                 |                               |
|---------------------------------|-------------------------------|
| 1.- Consultorio da Graña        | S.A.P. SERANTES               |
| 2.- Consultorio Manuel Comellas | S.A.P. FONTENLA MARISTANY - B |

## CONCELLO DE FERROL

### C.S. Fontenla Maristany

| Centro de saúde                                                      |                                     | Servizos            |        |      |
|----------------------------------------------------------------------|-------------------------------------|---------------------|--------|------|
| Centro de Saúde Fontenla Maristany                                   | FONTENLA MARISTANY-A.               | T.I.S > 14 anos:    | 45.974 | 90%  |
|                                                                      | Quenda de mañá / tarde              | T.I.S <= 14 anos:   | 5.288  | 10%  |
|                                                                      |                                     | T.I.S totais:       | 51.262 | 100% |
|                                                                      | FONTENLA MARISTANY-B.               |                     |        |      |
|                                                                      | Quenda mañá/ tarde                  | Maiores de 65 anos  | 11.294 | 25%  |
| Consultorios                                                         |                                     |                     |        |      |
| Manuel Comellas                                                      | Fontenla MARISTANY-B.               |                     |        |      |
| Recursos humanos                                                     |                                     |                     |        |      |
| Médicos:                                                             | 33                                  | P.S.X.:             | 5      |      |
| Pediatras:                                                           | 6                                   | Celadores:          | 8      |      |
| ATS/DUE: (*)                                                         | 35                                  | Trab. Sociais: (**) | 2      |      |
| Odólogos:                                                            | 3                                   | Comadras:           | 5      |      |
| Hixienistas dentais:                                                 | 3                                   | Farmacéuticos:      | 2      |      |
| Aux. clínica:                                                        | 4                                   | Limpadoras:         | 6      |      |
| Aux. administrativos: (**)                                           | 12                                  |                     |        |      |
| (*) 1 pertence ao Centro de Orientación Familiar e 1 a Saúde Mental. |                                     |                     |        |      |
| (**) 1 pertence ao Centro de Orientación Familiar.                   |                                     |                     |        |      |
| Unidades de apoio á Atención Primaria                                |                                     |                     |        |      |
| Unidade Administrativa                                               | Si                                  |                     |        |      |
| Fisioterapia                                                         | No C.H. Arquitecto Marcide (Ferrol) |                     |        |      |
| Odontoloxía                                                          | Si                                  |                     |        |      |
| Asistencia social                                                    | Si                                  |                     |        |      |
| Farmacia                                                             | Sí                                  |                     |        |      |
| Psicoprofilaxe Obstétrica                                            | Sí                                  |                     |        |      |
| Saúde Mental                                                         | Si                                  |                     |        |      |

## ACTIVIDADE ASISTENCIAL

| Medicina xeral |         |         | Indicadores                     |       |
|----------------|---------|---------|---------------------------------|-------|
| Demanda no CS  |         |         |                                 |       |
| Enfermidade    | 201.466 | 66,38%  |                                 |       |
| Administrativa | 84.775  | 27,93%  | Frecuentación                   | 6,60  |
| Concertada     | 1013    | 0,33%   | Consultas/profesionais/día      | 36,64 |
| Domicilio      | 1.962   | 0,65%   | C. enfermidade/profesionais/día | 24,32 |
| Urxencias      | 14.293  | 4,71%   |                                 |       |
| TOTAL          | 303.509 | 100,00% | Demanda maiores de 65 anos      | 41%   |

## CONCELLO DE FERROL

| Pediatria                                                                 |        |         | Indicadores                     |        |
|---------------------------------------------------------------------------|--------|---------|---------------------------------|--------|
| Demanda no CS                                                             |        |         |                                 |        |
| Enfermidade                                                               | 17.642 | 59,70%  | Frecuentación                   | 5,59   |
| Administrativa                                                            | 416    | 1,41%   | Consultas/profesionais/día      | 19,62  |
| Concertada                                                                | 6.685  | 22,62%  | C. enfermidade/profesionais/día | 11,71  |
| Urxencias                                                                 | 4.807  | 16,27   |                                 |        |
| TOTAL                                                                     | 29.550 | 100,00% |                                 |        |
| Consultas e probas realizadas a petición dos centros de Atención Primaria |        |         |                                 |        |
| Análises Clínicas                                                         | 23.121 | 45,04%  | Frecuentación                   | 1,00   |
| Consultas Externas                                                        | 19.293 | 37,58%  | Probas/día                      | 204,53 |
| Probas de Radioloxía                                                      | 8.924  | 17,38%  | Análises/día                    | 92,12  |
|                                                                           |        |         | Consultas/día                   | 76,86  |
| TOTAL                                                                     | 51.338 | 100,00% | Probas/día                      | 35,55  |

## ACTIVIDADE ASISTENCIAL DE ODONTOLOXÍA (C.S. FONTENLA MARISTANY-FERROL)

| Odontoloxía en A.P.                                           |                  |         | Indicadores                |               |
|---------------------------------------------------------------|------------------|---------|----------------------------|---------------|
| Demanda no CS                                                 |                  |         |                            |               |
| Consultas de adultos                                          | 10.289           | 64,78%  |                            |               |
| Consultas de nenos                                            | 3.548            | 22,34%  | Frecuentación              | 0,19          |
| Revisións Bucodentais                                         | 1.088            | 6,85%   | Consultas/día              | 63,28         |
| Urxencias                                                     | 959              | 6,04%   | Consultas/profesionais/día | 21,09         |
| TOTAL                                                         | 15.884           | 100,00% |                            |               |
| Centros ou concellos aos que presta asistencia en Odontoloxía |                  |         |                            |               |
| Centros / Concellos                                           | T.I.S > 14 anos: |         | T.I.S <= 14 anos:          | T.I.S totais: |
| Ferrol                                                        | 62.355           |         | 7.223                      | 69.578        |
| C.S. Fontenla Maristany                                       | 45.974           |         | 5.288                      | 51.262        |
| C.S. de Caranza                                               | 10.433           |         | 1.460                      | 11.893        |
| C.S. de Serantes                                              | 5.948            |         | 475                        | 6.423         |
| Cedeira                                                       | 6.527            |         | 721                        | 7.248         |
| Valdoviño                                                     | 5.640            |         | 512                        | 6.152         |
| Consultas e probas realizadas a solicitude de Odontoloxía     |                  |         |                            |               |
| Consultas Externas                                            | 101              |         | 76,52%                     |               |
| Probas de Radioloxía                                          | 31               |         | 23,48%                     |               |
| TOTAL                                                         | 132              |         | 0,26%                      |               |

**C.S. Caranza**

| Centro de Saúde                       |                                       | Servizos            |        |      |
|---------------------------------------|---------------------------------------|---------------------|--------|------|
| Caranza                               | Quenda de mañá / tarde                | T.I.S > 14 anos:    | 10.433 | 88%  |
|                                       |                                       | T.I.S <= 14 anos:   | 1.460  | 12%  |
|                                       |                                       | T.I.S totais:       | 11.893 | 100% |
|                                       |                                       | Maiores de 65 anos: | 2.358  | 23%  |
| Recursos humanos                      |                                       |                     |        |      |
| Médicos:                              | 8                                     | P.S.X.:             | 3      |      |
| Pediatras:                            | 2                                     | Celadores:          | 1      |      |
| ATS/DUE:                              | 9                                     | Trab. Sociais:      | 1      |      |
| M.I.R.:                               | 1                                     |                     |        |      |
| TCAE:                                 | 1                                     |                     |        |      |
| Aux. administrativos:                 | 2                                     |                     |        |      |
| Unidades de apoio á Atención Primaria |                                       |                     |        |      |
| Unidade administrativa                | Si                                    |                     |        |      |
| Fisioterapia                          | No C.H. Arquitecto Marcide (Ferrol)   |                     |        |      |
| Odontoloxía                           | No Centro de Saúde Fontenla Maristany |                     |        |      |
| Asistencia social                     | Si                                    |                     |        |      |
| Farmacia                              | Sí                                    |                     |        |      |
| Psicoprofilaxe Obstétrica             | No Centro de Saúde Fontenla Maristany |                     |        |      |
| Saúde Mental                          | S                                     |                     |        |      |

**ACTIVIDADE ASISTENCIAL**

| Medicina xeral |         |         | Indicadores                     |       |
|----------------|---------|---------|---------------------------------|-------|
| Demanda no CS  |         |         |                                 |       |
| Enfermidade    | 75.413  | 67,59%  |                                 |       |
| Administrativa | 29.179  | 26,15%  | Frecuentación                   | 11,06 |
| Concertada     | 3.788   | 3,28%   | C. enfermidade/profesionais/día | 57,45 |
| Domicilio      | 642     | 0,58%   | C. enfermidade/profesionais/día | 37,56 |
| Urxencias      | 6.344   | 5,69%   |                                 |       |
| TOTAL          | 111.578 | 100,00% | Demanda maiores de 65 anos      | 31%   |
| Pediatria      |         |         | Indicadores                     |       |
| Demanda no CS  |         |         |                                 |       |
| Enfermidade    | 7.853   | 76,27%  |                                 |       |
| Administrativa | 12      | 0,12%   | Frecuentación                   | 7,05  |
| Concertada     | 1.694   | 16,45%  | Consultas/profesionais/día      | 20,51 |
| Urxencias      | 737     | 7,16%   | C. enfermidade/profesionais/día | 15,64 |
| TOTAL          | 10.296  | 100,00% |                                 |       |

## CONCELLO DE FERROL

### Consultas e probas realizadas a petición dos centros de Atención Primaria

|                      |        |         |               |       |
|----------------------|--------|---------|---------------|-------|
| Análises Clínicas    | 5.234  | 47,10%  | Frecuentación | 0,93  |
| Consultas Externas   | 4.277  | 38,49%  | Probas/día    | 44,27 |
| Probas de Radioloxía | 1.602  | 14,42%  | Análises/día  | 20,85 |
|                      |        |         | Consultas/día | 17,04 |
| TOTAL                | 11.113 | 100,00% | Probas/día    | 6,38  |



C.S. Serantes

| Centro de Saúde                       |                                       | Servizo            |       |      |
|---------------------------------------|---------------------------------------|--------------------|-------|------|
| Serantes                              | Quenda de mañá                        | T.I.S > 14 anos:   | 5.948 | 93%  |
|                                       |                                       | T.I.S <= 14 anos:  | 475   | 7%   |
|                                       |                                       | T.I.S totais:      | 6.423 | 100% |
|                                       |                                       | Maiores de 65 anos | 1.754 | 29%  |
| Consultorios                          |                                       |                    |       |      |
| A Graña                               | SERANTES                              |                    |       |      |
| Recursos humanos                      |                                       |                    |       |      |
| Médicos:                              | 5                                     | P.S.X.:            | 1     |      |
| Pediatras:                            | 1                                     | Celadores:         | 2     |      |
| ATS/DUE:                              | 6                                     | Trab. Sociais:     | 1     |      |
| M.I.R.:                               | 1                                     |                    |       |      |
| Aux. administrativos:                 | 1                                     |                    |       |      |
| Unidades de apoio á Atención Primaria |                                       |                    |       |      |
| Unidade administrativa                | Si                                    |                    |       |      |
| Odontoloxía                           | No Centro de Saúde Fontenla Maristany |                    |       |      |
| Asistencia social                     | Si                                    |                    |       |      |
| Farmacia                              | Sí                                    |                    |       |      |
| Psicoprofilaxe Obstétrica             | No Centro de Saúde Fontenla Maristany |                    |       |      |
| Saúde Mental                          | No Centro de Saúde Fontenla Maristany |                    |       |      |

ACTIVIDADE ASISTENCIAL

| Medicina xeral  |        | Indicadores |                                       |
|-----------------|--------|-------------|---------------------------------------|
| Demanda no CS   |        |             |                                       |
| Enfermidade     | 20.274 | 43,08%      |                                       |
| Administrativas | 23.747 | 50,46%      | Frecuentación 8,04                    |
| Concertada      | 736    | 1,54%       | C. enfermidade/profesionais/día 38,39 |
| Domicilio       | 847    | 1,80%       | C. enfermidade/ profesional/día 16,28 |
| Urxencias       | 2.196  | 4,67%       |                                       |
| TOTAL           | 47.064 | 100,00%     | Demanda maiores de 65 anos 45%        |
| Pediatria       |        | Indicadores |                                       |
| Demanda no CS   |        |             |                                       |
| Enfermidade     | 1.402  | 67,76%      |                                       |
| Administrativas | 45     | 2,17%       | Frecuentación 4,36                    |
| Concertadas     | 559    | 27,02%      | Consultas/profesionais/día 8,31       |
| Urxencias       | 63     | 3,04%       | C. enfermidade/profesionais/día 5,63  |
| TOTAL           | 2.069  | 100,00%     |                                       |

Consultas e probas realizadas a petición dos centros de Atención Primaria

|                      |       |         |               |       |
|----------------------|-------|---------|---------------|-------|
| Análises Clínicas    | 2.968 | 49,51%  | Frecuentación | 0,93  |
| Consultas Externas   | 1.989 | 33,18%  | Probas/día    | 24,08 |
| Probas de Radioloxía | 1.038 | 17,31%  | Análises/día  | 11,92 |
|                      |       |         | Consultas/día | 7,99  |
| TOTAL                | 5.995 | 100,00% | Probas/día    | 4,17  |

**P.A.C. FERROL**

| <b>Centros ou concellos aos que presta servizo</b> |                 |                  |               |
|----------------------------------------------------|-----------------|------------------|---------------|
| Centros / Concellos                                | T.I.S > 14 anos | T.I.S <= 14 anos | T.I.S totais  |
| C.S. Fontenla Maristany                            | 45.974          | 5.288            | 51.262        |
| C.S. de Caranza                                    | 10.433          | 1.460            | 11.893        |
| C.S. de Serantes                                   | 5.948           | 475              | 6.423         |
| <b>TOTAL</b>                                       | <b>62.355</b>   | <b>7.223</b>     | <b>69.578</b> |
| <b>Recursos humanos</b>                            |                 |                  |               |
| Médicos:                                           |                 | 5                |               |
| ATS/DUE:                                           |                 | 2                |               |
| Celadores:                                         |                 | 4                |               |

**ACTIVIDADE ASISTENCIAL**

| <b>Medicina</b>                                                                  |               | <b>Indicadores</b>        |                |
|----------------------------------------------------------------------------------|---------------|---------------------------|----------------|
| Consultas no C.S.                                                                | 30.114        | Frecuentación             | 0,45           |
| Consultas a domicilio                                                            | 1.422         | Consultas/día             | 86,16          |
| <b>TOTAL</b>                                                                     | <b>31.536</b> | Consultas/profesional/día |                |
| <b>Consultas e probas realizadas a petición dos centros de Atención Primaria</b> |               |                           |                |
| Consultas Externas                                                               | 26            |                           | 49,06%         |
| Probas de Radioloxía                                                             | 27            |                           | 50,94%         |
| <b>TOTAL</b>                                                                     | <b>53</b>     |                           | <b>100,00%</b> |



## CONCELLO DE ARES

### C.S. Ares

| Datos demográficos           |                    |       |      |
|------------------------------|--------------------|-------|------|
| Poboación: 5.682             | T.I.S > 14 anos:   | 4.259 | 90%  |
| Superficie (km²): 18,31      | T.I.S <= 14 anos:  | 497   | 10%  |
| Densidade (Hab./km²): 310,32 | T.I.S totais:      | 4.756 | 100% |
|                              | Maiores de 65 anos | 1.121 | 26%  |

| Recursos físicos          |                |              |   |
|---------------------------|----------------|--------------|---|
| Centro de Saúde           |                |              |   |
| 1-Centro de Saúde de Ares | Quenda de mañá | SERVIZO FENE |   |
| Recursos humanos          |                |              |   |
| Médicos:                  | 3              | P.S.X.:      | 2 |
| Pediatras: (*)            | 1              | Comadroas:   | 1 |
| ATS/DUE:                  | 3              |              |   |

(\*) As consultas de Pediatría lévanse a cabo diariamente no C.S. de Ares e no C.S. de Mugardos  
Ares: 5 días/semana. Horario: 9.00-11.00 h / Mugardos: 5 días/semana. Horario: 11.45-14.30 h

| Unidades de apoio á Atención Primaria |                             |
|---------------------------------------|-----------------------------|
| Unidade administrativa                | Si                          |
| Fisioterapia                          | No C.S. de Fene             |
| Odontoloxía                           | No C.S. de Fene             |
| Asistencia social                     | No C. S. de Fene            |
| Farmacia                              | No C. S. de Fene            |
| Psicoprofilaxe Obstétrica             | Sí                          |
| Saúde Mental                          | No C.S. de Caranza (Ferrol) |

## ACTIVIDADE ASISTENCIAL

| Medicina xeral  |        |         | Indicadores                     |       |
|-----------------|--------|---------|---------------------------------|-------|
| Demanda no CS   |        |         |                                 |       |
| Enfermidade     | 23.002 | 49,08%  |                                 |       |
| Administrativas | 21.822 | 46,56%  | Frecuentación                   | 11,00 |
| Concertadas     | 82     | 0,17%   | Consultas/profesionais/día      | 62,24 |
| Domicilio       | 288    | 0,61%   | C. enfermidade/profesionais/día | 30,55 |
| Urxencias       | 1.672  | 3,57    |                                 |       |
| TOTAL           | 46.866 | 100,00% | Demanda maiores de 65 anos      | 38%   |

| Pediatría (actividade no C.S. de Ares) |       |         | Indicadores                     |       |
|----------------------------------------|-------|---------|---------------------------------|-------|
| Demanda no CS                          |       |         |                                 |       |
| Enfermidade                            | 2.699 | 75,67%  |                                 |       |
| Administrativas                        | 185   | 5,19%   | Frecuentación                   | 7,18  |
| Concertadas                            | 412   | 11,55%  | Consultas/profesionais/día      | 14,21 |
| Urxencias                              | 271   | 7,60%   | C. enfermidade/profesionais/día | 10,75 |
| TOTAL                                  | 3.567 | 100,00% |                                 |       |

## ATENCIÓN PRIMARIA

| Consultas e probas realizadas a petición dos centros de Atención Primaria |       |         |               |       |
|---------------------------------------------------------------------------|-------|---------|---------------|-------|
| Análises Clínicas                                                         | 2.507 | 54,82%  | Frecuentación | 0,96  |
| Consultas Externas                                                        | 1.515 | 33,13%  | Probas/día    | 18,22 |
| Probas de Radioloxía                                                      | 551   | 12,05%  | Análises/día  | 9,99  |
|                                                                           |       |         | Consultas/día | 6,04  |
| TOTAL                                                                     | 4.573 | 100,00% | Probas/día    | 2,20  |

## CONCELLO DE CABANAS

### C.S. Cabanas

| Datos demográficos           |                    |       |      |
|------------------------------|--------------------|-------|------|
| Poboación: 3.287             | T.I.S > 14 anos:   | 2.551 | 96%  |
| Superficie (km²): 30,32      | T.I.S <= 14 anos:  | 120   | 4%   |
| Densidade (Hab./km²): 108,41 | T.I.S totais:      | 2.671 | 100% |
|                              | Maiores de 65 anos | 855   | 34%  |

| Recursos físicos              |                |                    |   |
|-------------------------------|----------------|--------------------|---|
| Centro de saúde               |                | Servizos           |   |
| 1.-Centro de Saúde de Cabanas | Quenda de mañá | SERVIZO PONTEDEUME |   |
| Recursos humanos              |                |                    |   |
| Médicos:                      | 2              | ATS/DUE:           | 2 |
| Pediatras:                    | (*)            | P.S.X.:            | 1 |

(\*) As consultas de Pediatría lévanse a cabo diariamente no C.S. de Pontedeume

| Unidades de apoio á Atención Primaria |                             |
|---------------------------------------|-----------------------------|
| Unidade administrativa                | Si                          |
| Fisioterapia                          | No C.S. de Pontedeume       |
| Odontoloxía                           | No C.S. de Pontedeume       |
| Asistencia social                     | No C.S. de Pontedeume       |
| Farmacia                              | No C.S. de Pontedeume       |
| Psicoprofilaxe Obstétrica             | Si                          |
| Saúde Mental                          | No C.S. de Caranza (Ferrol) |

## ACTIVIDADE ASISTENCIAL

| Medicina xeral  |        |         | Indicadores                                                                 |       |
|-----------------|--------|---------|-----------------------------------------------------------------------------|-------|
| Demanda no CS   |        |         |                                                                             |       |
| Enfermidade     | 11.849 | 48,65%  |                                                                             |       |
| Administrativas | 11.757 | 48,27%  | Frecuentación                                                               | 9,55  |
| Concertadas     | 236    | 0,97%   | Consultas/profesionais/día                                                  | 48,52 |
| Domicilio       | 243    | 1,00%   | C. enfermidade/profesionais/día                                             | 23,60 |
| Urxencias       | 273    | 1,12%   |                                                                             |       |
| TOTAL           | 24.358 | 100,00% | Demanda maiores de 65 anos                                                  | 47%   |
| Pediatría       |        |         | (A actividade de Pediatría do C.S. de Cabanas figura no C.S. de Pontedeume) |       |
| Demanda no CS   |        |         |                                                                             |       |
| Enfermidade     |        |         |                                                                             |       |
| Administrativa  |        |         | Frecuentación                                                               |       |
| Concertadas     |        |         | Consultas/profesional/día                                                   |       |
| Domicilio       |        |         | C. enfermidade/profesional/día                                              |       |
| Urxencias       |        |         |                                                                             |       |
| TOTAL           |        |         |                                                                             |       |

ATENCIÓN PRIMARIA

| Consultas e probas realizadas a petición dos centros de Atención Primaria |       |         |               |       |
|---------------------------------------------------------------------------|-------|---------|---------------|-------|
| Análises Clínicas                                                         | 1.328 | 51,10%  | Frecuentación | 0,97  |
| Consultas Externas                                                        | 835   | 32,13%  | Probas/día    | 10,35 |
| Probas de Radioloxía                                                      | 436   | 16,78%  | Análises/día  | 5,29  |
|                                                                           |       |         | Consultas/día | 3,33  |
| TOTAL                                                                     | 2.599 | 100,00% | Probas/día    | 1,74  |

## CONCELLO DA CAPELA

### C.S. A Capela

| Datos demográficos                       |                    |       |      |
|------------------------------------------|--------------------|-------|------|
| Poboación: 1.439                         | T.I.S > 14 anos:   | 1.346 | 92,% |
| Superficie (km <sup>2</sup> ): 58,00     | T.I.S <= 14 anos:  | 111   | 8%   |
| Densidade (Hab./km <sup>2</sup> ): 24,81 | T.I.S totais:      | 1.475 | 100% |
|                                          | Maiores de 65 anos | 413   | 31%  |

| Recursos físicos            |                |              |   |
|-----------------------------|----------------|--------------|---|
| Centro de saúde             |                | Servizos     |   |
| 1-Centro de Saúde da Capela | Quenda de mañá | SERVIZO FENE |   |
| Recursos humanos            |                |              |   |
| Médicos:                    | 1              | ATS/DUE:     | 1 |
| Pediatras: (*)              | 1              | P.S.X.:      | 1 |

(\*) As consultas de Pediatría lévanse a cabo diariamente no C.S. de Fene e 1 día/semana no C.S. da Capela  
Fene: 5 días/semana. De 9.00-13.30 h (luns, martes, xoves e venres) 12.00-12.30 h (mércores). A Capela: 1 día/semana. De 9.00-11.45 h (mércores)

| Unidades de apoio á Atención Primaria |                             |
|---------------------------------------|-----------------------------|
| Unidade administrativa                | Si                          |
| Fisioterapia                          | No C.S. de Fene             |
| Odontoloxía                           | No C.S. de Fene             |
| Asistencia social                     | No C.S. de Fene             |
| Farmacia                              | No C.S. de Fene             |
| Psicoprofilaxe Obstétrica             | Si                          |
| Saúde Mental                          | No C.S. de Caranza (Ferrol) |

## ACTIVIDADE ASISTENCIAL

| Medicina xeral                                  |        |         | Indicadores                          |       |
|-------------------------------------------------|--------|---------|--------------------------------------|-------|
| Demanda no CS                                   |        |         |                                      |       |
| Enfermidade                                     | 5.555  | 43,18%  |                                      |       |
| Administrativas                                 | 6.934  | 53,89%  | Frecuentación                        | 9,56  |
| Concertadas                                     | 10     | 0,08%   | Consultas/profesionais/día           | 51,26 |
| Domicilio                                       | 129    | 1,00%   | C. enfermidade/profesionais/día      | 22,13 |
| Urxencias                                       | 238    | 1,85%   |                                      |       |
| TOTAL                                           | 12.866 | 100,00% | Demanda maiores de 65 anos           | 49%   |
| <b>Pediatría</b> (actividade no C.S. da Capela) |        |         |                                      |       |
| Demanda no CS                                   |        |         |                                      |       |
| Enfermidade                                     | 218    | 55,19%  |                                      |       |
| Administrativas                                 | 66     | 16,71%  | Frecuentación                        | 3,56  |
| Concertadas                                     | 99     | 25,06%  | Consultas/profesionais/día (**)      | 7,60  |
| Urxencias                                       | 12     | 3,04%   | C. enfermidade/profesionais/día (**) | 4,19  |
| TOTAL                                           | 395    | 100,00% |                                      |       |



| Consultas e probas realizadas a petición dos centros de Atención Primaria |       |        |               |      |
|---------------------------------------------------------------------------|-------|--------|---------------|------|
| Análises Clínicas                                                         | 826   | 55,14% | Frecuentación | 1,03 |
| Consultas Externas                                                        | 439   | 29,31% | Probas/día    | 5,97 |
| Probas de Radioloxía                                                      | 233   | 15,55% | Análises/día  | 3,29 |
|                                                                           |       |        | Consultas/día | 1,75 |
| TOTAL                                                                     | 1.498 |        | Probas/día    | 0,94 |

(\*\*) En 2008 houbo aproximadamente un total de 52 días de consultas de Pediatría no C.S da Capela

## CONCELLO DE CARIÑO

### C.S. Cariño

| Datos demográficos                       |                    |       |      |
|------------------------------------------|--------------------|-------|------|
| Poboación: 4.617                         | T.I.S > 14 anos:   | 3.960 | 91%  |
| Superficie (km <sup>2</sup> ): 47,20     | T.I.S <= 14 anos:  | 383   | 9%   |
| Densidade (Hab./km <sup>2</sup> ): 97,81 | T.I.S totais:      | 4.343 | 100% |
|                                          | Maiores de 65 anos | 413   | 10%  |

| Recursos físicos             |                |                    |   |
|------------------------------|----------------|--------------------|---|
| Centro de saúde              | Servizos       |                    |   |
| 1.-Centro de Saúde de Cariño | Quenda de mañá | SERVIZO ORTIGUEIRA |   |
| Recursos humanos             |                |                    |   |
| Médicos:                     | 3              | TCAE               | 1 |
| Pediatras(*):                | 1              | P.S.X.:            | 1 |
| ATS/DUE:                     | 3              | Farmacéutico(**)   | 1 |

(\*) O pediatra vai ao centro dous días á semana: o luns e o mércores de 9h-14h.  
O resto da semana repártese entre Ortigueira e Mañón.

(\*\*) Luns e xoves.

| Unidades de apoio á Atención Primaria |                                     |
|---------------------------------------|-------------------------------------|
| Unidade administrativa                | Si                                  |
| Fisioterapia                          | No C.S. de Ortigueira               |
| Odontoloxía                           | No C.S. de Ortigueira               |
| Asistencia social                     | Non                                 |
| Farmacia                              | Si                                  |
| Psicoprofilaxe Obstétrica             | Si                                  |
| Saúde Mental                          | No C.S. Fontenla Maristany (Ferrol) |

## ACTIVIDADE ASISTENCIAL

| Medicina xeral  |        | Indicadores |                                       |
|-----------------|--------|-------------|---------------------------------------|
| Demanda no CS   |        |             |                                       |
| Enfermidade     | 19.402 | 48,39%      |                                       |
| Administrativas | 18.439 | 45,99%      | Frecuentación 10,13                   |
| Concertadas     | 371    | 0,93%       | Consultas/profesionais/día 53,25      |
| Domicilio       | 440    | 1,10%       | C. enfermidade/profesionais/día 25,77 |
| Urxencias       | 1.443  | 3,60%       |                                       |
| TOTAL           | 40.095 | 100,00%     | Demanda maiores de 65 anos 47%        |

| <b>Pediatría</b>                                                          |       |         | Indicadores                     |       |
|---------------------------------------------------------------------------|-------|---------|---------------------------------|-------|
| Demanda no CS                                                             |       |         |                                 |       |
| Enfermidade                                                               | 1.515 | 75,15%  |                                 |       |
| Administrativas                                                           | 23    | 1,14%   | Frecuentación                   | 5,26  |
| Concertadas                                                               | 340   | 16,87%  | Consultas/profesionais/día      | 19,38 |
| Urxencias                                                                 | 138   | 6,85%   | C. enfermidade/profesionais/día | 14,57 |
| TOTAL                                                                     | 2.016 | 100,00% |                                 |       |
| Consultas e probas realizadas a petición dos centros de Atención Primaria |       |         |                                 |       |
| Análises Clínicas                                                         | 2.775 | 59,47%  | Frecuentación                   | 1,07  |
| Consultas Externas                                                        | 1.255 | 26,90%  | Probas/día                      | 18,59 |
| Probas de Radioloxía                                                      | 636   | 13,63%  | Análises/día                    | 11,06 |
|                                                                           |       |         | Consultas/día                   | 5,00  |
| TOTAL                                                                     | 4.666 | 100,00% | Probas/día                      | 2,53  |

## CONCELLO DE CEDEIRA

### C.S. Cedeira

| Datos demográficos                       |                    |       |      |
|------------------------------------------|--------------------|-------|------|
| Poboación: 7.511                         | T.I.S > 14 anos:   | 6.527 | 90%  |
| Superficie (km <sup>2</sup> ): 85,42     | T.I.S <= 14 anos:  | 721   | 10%  |
| Densidade (Hab./km <sup>2</sup> ): 87,93 | T.I.S totais:      | 7.248 | 100% |
|                                          | Maiores de 65 anos | 1.947 | 30%  |

### Recursos físicos

| Centro de saúde              | Servizos       |                 |
|------------------------------|----------------|-----------------|
| 1-Centro de Saúde de Cedeira | Quenda de mañá | SERVIZO CEDEIRA |

### Recursos humanos

|            |   |                |       |
|------------|---|----------------|-------|
| Médicos:   | 5 | P.S.X.:        | 1     |
| Pediatras: | 1 | Celadores:     | 1     |
| ATS/DUE:   | 6 | Farmacéuticos: | 1 (*) |
| TCAE       | 2 |                |       |

(\*) Martes e venres.

### Unidades de apoio á Atención Primaria

|                           |                                     |
|---------------------------|-------------------------------------|
| Unidade Administrativa    | Si                                  |
| Fisioterapia              | No C.H. Arquitecto Marcide (Ferrol) |
| Odontoloxía               | No C.S. Fontenla Maristany (Ferrol) |
| Asistencia social         | Non                                 |
| Farmacia                  | Si                                  |
| Psicoprofilaxe Obstétrica | Si                                  |
| Saúde Mental              | No C.S. Fontenla Maristany (Ferrol) |

## ACTIVIDADE ASISTENCIAL

| Medicina xeral  |        | Indicadores |                                       |
|-----------------|--------|-------------|---------------------------------------|
| Demanda no CS   |        |             |                                       |
| Enfermidade     | 25.605 | 44,44%      |                                       |
| Administrativas | 30.155 | 52,34%      | Frecuentación 8,83                    |
| Concertadas     | 367    | 0,64%       | Consultas/profesionais/día 45,91      |
| Domicilio       | 760    | 1,32%       | C. enfermidade/profesionais/día 20,40 |
| Urxencias       | 726    | 1,26%       |                                       |
| TOTAL           | 57.613 | 100,00%     | Demanda maiores de 65 anos 47%        |

| <b>Pediatría</b>                                                          |       |         | Indicadores                     |       |
|---------------------------------------------------------------------------|-------|---------|---------------------------------|-------|
| Demanda no CS                                                             |       |         |                                 |       |
| Enfermidade                                                               | 2.987 | 62,82%  |                                 |       |
| Administrativas                                                           | 193   | 4,06%   | Frecuentación                   | 6,60  |
| Concertadas                                                               | 1.395 | 29,34%  | Consultas/profesionais/día      | 18,94 |
| Urxencias                                                                 | 180   | 3,79%   | C. enfermidade/profesionais/día | 11,90 |
| TOTAL                                                                     | 4.755 | 100,00% |                                 |       |
| Consultas e probas realizadas a petición dos centros de Atención Primaria |       |         |                                 |       |
| Análises Clínicas                                                         | 3.611 | 53,70%  | Frecuentación                   | 0,93  |
| Consultas Externas                                                        | 2.299 | 34,19%  | Probas/día                      | 26,79 |
| Probas de Radioloxía                                                      | 815   | 12,12%  | Análises/día                    | 14,39 |
|                                                                           |       |         | Consultas/día                   | 9,16  |
| TOTAL                                                                     | 6.725 | 100,00% | Probas/día                      | 3,25  |

### P.A.C. CEDEIRA

| Centros ou concellos aos que presta servizo |                 |                  |              |
|---------------------------------------------|-----------------|------------------|--------------|
| Centros / Concellos                         | T.I.S > 14 anos | T.I.S <= 14 anos | T.I.S totais |
| Cedeira                                     | 6527            | 721              | 7248         |
| Valdoviño*                                  | 1260            | 114              | 1374         |
| TOTAL                                       | 7787            | 835              | 8622         |

\* Atende as aldeas de Loira, Pantín, Vilaboa e Vilarrube.

| Recursos humanos |   |
|------------------|---|
| Médicos:         | 3 |
| ATS/DUE:         | 3 |
| Celadores:       | 4 |

### ACTIVIDADE ASISTENCIAL

| <b>Medicina</b>                                                             |       |         | Indicadores   |       |
|-----------------------------------------------------------------------------|-------|---------|---------------|-------|
| Consultas no C.S.                                                           | 5.932 | 95,43%  | Frecuentación | 0,72  |
| Consultas a domicilio                                                       | 284   | 4,57%   | Consultas/día | 16,98 |
| TOTAL                                                                       | 6.216 | 100,00% |               |       |
| Consultas e probas realizadas a solicitude dos centros de Atención Primaria |       |         |               |       |
| Análises Clínicas                                                           | 3.611 | 53,70%  | Frecuentación | 0,93  |
| Consultas Externas                                                          | 2.299 | 34,19%  | Probas/día    | 26,79 |
| Probas de Radioloxía                                                        | 815   | 12,12%  | Análises/día  | 14,39 |
|                                                                             |       |         | Consultas/día | 9,16  |
| TOTAL                                                                       | 6.725 | 100,00% | Probas/día    | 3,25  |

## CONCELLO DE CERDIDO

### C.S. Cerdido

| Datos demográficos          |                    |       |      |
|-----------------------------|--------------------|-------|------|
| Poboación: 1.384            | T.I.S > 14 anos:   | 1.250 | 93%  |
| Superficie (km²): 52,72     | T.I.S <= 14 anos:  | 91    | 7%   |
| Densidade (Hab./km²): 26,25 | T.I.S totais:      | 1.341 | 100% |
|                             | Maiores de 65 anos | 465   | 37%  |

| Recursos físicos             |                |                       |
|------------------------------|----------------|-----------------------|
| Centro de saúde              | Servizos       |                       |
| 1-Centro de Saúde de Cerdido | Quenda de mañá | SERVIZO SAN SADURNIÑO |
| Recursos humanos             |                |                       |
| Médicos:                     | 1              |                       |
| Pediatras: (*)               | 1              |                       |
| ATS/DUE:                     | 1              |                       |
| P.S.X.:                      | 1              |                       |

(\*) As consultas de Pediatría lévanse a cabo diariamente no C.S. de San Sadurniño e 1 día/semana no C.S. de Cerdido.  
 San Sadurniño: 5 días/semana. De 8.30-14.30 h (luns e venres) 8.30-11.00 h (martes, mércores e xoves).  
 Cerdido: 1 día/semana. De 11.30-14.30 h (martes).

| Unidades de apoio á Atención Primaria |                                     |
|---------------------------------------|-------------------------------------|
| Unidade administrativa                | Si                                  |
| Fisioterapia                          | No C.H. Arquitecto Marcide (Ferrol) |
| Odontoloxía                           | No C.S. de Narón                    |
| Asistencia social                     | Non                                 |
| Farmacia                              | No C.S. de San Sadurniño            |
| Psicoprofilaxe Obstétrica             | No C.S. de San Sadurniño            |
| Saúde Mental                          | No C.S. Fontenla Maristany (Ferrol) |

## ACTIVIDADE ASISTENCIAL

| Medicina xeral  |       | Indicadores |                                       |
|-----------------|-------|-------------|---------------------------------------|
| Demanda no CS   |       |             |                                       |
| Enfermidade     | 3.565 | 39,94%      |                                       |
| Administrativas | 5.037 | 56,44%      | Frecuentación 7,14                    |
| Concertadas     | 0     | 0,00%       | Consultas/profesionais/día 35,56      |
| Domicilio       | 157   | 1,76        | C. enfermidade/profesionais/día 14,20 |
| Urxencias       | 166   | 1,86        |                                       |
| TOTAL           | 8.925 | 100,00%     | Demanda maiores de 65 anos 52%        |

| <b>Pediatría Actividade no C.S. de Cerdido</b>                                   |              |                | <b>Indicadores</b>                   |      |
|----------------------------------------------------------------------------------|--------------|----------------|--------------------------------------|------|
| <b>Demanda no CS</b>                                                             |              |                |                                      |      |
| Enfermidade                                                                      | 250          | 70,03%         |                                      |      |
| Administrativas                                                                  | 1            | 0,28%          | Frecuentación                        | 3,92 |
| Concertadas                                                                      | 105          | 29,41%         | Consultas/profesionais/día (**)      | 7,00 |
| Urxencias                                                                        | 1            | 0,28%          | C. enfermidade/profesionais/día (**) | 4,90 |
| <b>TOTAL</b>                                                                     | <b>357</b>   | <b>100,00%</b> |                                      |      |
| <b>Consultas e probas realizadas a petición dos centros de Atención Primaria</b> |              |                |                                      |      |
| Análises Clínicas                                                                | 647          | 58,34%         | Frecuentación                        | 0,83 |
| Consultas Externas                                                               | 354          | 31,92%         | Probas/día                           | 4,42 |
| Probas de Radioloxía                                                             | 108          | 9,74%          | Análises/día                         | 2,58 |
|                                                                                  |              |                | Consultas/día                        | 1,41 |
| <b>TOTAL</b>                                                                     | <b>1.109</b> | <b>100,00%</b> | Probas/día                           | 0,43 |

(\*\*) En 2008 houbo aproximadamente un total de 51 días de consultas de Pediatría no C.S de Cerdido.



## CONCELLO DE FENE

### C.S. Fene

| Datos demográficos           |                    |        |      |
|------------------------------|--------------------|--------|------|
| Poboación: 14.169            | T.I.S > 14 anos:   | 13.643 | 90%  |
| Superficie (km²): 26,29      | T.I.S <= 14 anos:  | 1.558  | 10%  |
| Densidade (Hab./km²): 538,95 | T.I.S totais:      | 15.201 | 100% |
|                              | Maiores de 65 anos | 3.343  | 25%  |

| Recursos físicos           |                        |              |
|----------------------------|------------------------|--------------|
| Centro de saúde            | Servizos               |              |
| 1.-Centro de Saúde de Fene | Quenda de mañá / tarde | SERVIZO FENE |
| 2.-Consultorio de Maniños  | Quenda de mañá         |              |

| Recursos humanos     |    |                       |   |
|----------------------|----|-----------------------|---|
| Médicos:             | 10 | Aux. administrativos: | 2 |
| Pediatras: (*)       | 2  | P.S.X.:               | 4 |
| ATS/DUE:             | 10 | Comadras:             | 1 |
| Odólogos:            | 1  | Farmacéuticos:        | 1 |
| Hixienistas dentais: | 1  | Fisioterapeutas:      | 2 |
| TCAE                 | 1  | Trab. Sociais         | 1 |

(\*) As consultas de Pediatría lévanse a cabo diariamente no C.S. de Fene e 1 día/semana no C.S. da Capela.  
 Fene: 5 días/semana. De 9.00-13.30 h (luns, martes, xoves e venres) 12.00-12.30 h (mércores).  
 A Capela: 1 día/semana. De 9.00-11.45 h (mércores).

| Unidades de apoio á Atención Primaria |                             |
|---------------------------------------|-----------------------------|
| Unidade administrativa                | Si                          |
| Fisioterapia                          | Si                          |
| Odontoloxía                           | Si                          |
| Asistencia social                     | Si                          |
| Farmacia                              | Si                          |
| Psicoprofilaxe Obstétrica             | Si                          |
| Saúde Mental                          | No C.S. de Caranza (Ferrol) |

## ACTIVIDADE ASISTENCIAL

| Medicina xeral  |         |         | Indicadores                     |       |
|-----------------|---------|---------|---------------------------------|-------|
| Demanda no CS   |         |         |                                 |       |
| Enfermidade     | 64.431  | 60,10%  |                                 |       |
| Administrativas | 38.773  | 36,16%  | Frecuentación                   | 7,86  |
| Concertadas     | 70      | 0,07%   | Consultas/profesionais/día      | 42,71 |
| Domicilio       | 486     | 0,45%   | C. enfermidade/profesionais/día | 25,67 |
| Urxencias       | 3.453   | 3,22%   |                                 |       |
| TOTAL           | 107.213 | 100,00% | Demanda maiores de 65 anos      | 40%   |



| <b>Pediatría (actividade no C.S. de Fene)</b>                             |        |         | Indicadores                     |       |
|---------------------------------------------------------------------------|--------|---------|---------------------------------|-------|
| Demanda no CS                                                             |        |         |                                 |       |
| Enfermidade                                                               | 7.130  | 71,95%  |                                 |       |
| Administrativas                                                           | 277    | 2,80%   | Frecuentación                   | 6,36  |
| Concertadas                                                               | 1.443  | 14,56%  | Consultas/profesionais/día      | 19,74 |
| Urxencias                                                                 | 1.059  | 10,69   | C. enfermidade/profesionais/día | 14,20 |
| TOTAL                                                                     | 9.909  | 100,00% |                                 |       |
| Consultas e probas realizadas a petición dos centros de Atención Primaria |        |         |                                 |       |
| Análises Clínicas                                                         | 6.619  | 50,04%  | Frecuentación                   | 0,87  |
| Consultas Externas                                                        | 4.977  | 37,60%  | Probas/día                      | 52,70 |
| Probas de Radioloxía                                                      | 1.631  | 12,33%  | Análises/día                    | 26,37 |
|                                                                           |        |         | Consultas/día                   | 19,83 |
| TOTAL                                                                     | 13.227 | 100,00% | Probas/día                      | 6,50  |

### ACTIVIDADE ASISTENCIAL DE ODONTOLOXÍA (C.S. FENE)

| <b>Odontoloxía en A.P.</b>                                    |                  |                   | Indicadores                |       |
|---------------------------------------------------------------|------------------|-------------------|----------------------------|-------|
| Demanda no CS                                                 |                  |                   |                            |       |
| Consultas de adultos                                          | 3.491            | 58,23%            |                            |       |
| Consultas de nenos                                            | 1.708            | 28,49%            | Frecuentación              | 0,23  |
| Revisións Bucodentais                                         | 406              | 6,77%             | Consultas/día              | 23,88 |
| Urxencias                                                     | 390              | 6,51%             | Consultas/profesionais/día | 23,88 |
| TOTAL                                                         | 5.995            | 100,00%           |                            |       |
| Centros ou concellos aos que presta asistencia en Odontoloxía |                  |                   |                            |       |
| Centros / Concellos                                           | T.I.S > 14 anos: | T.I.S <= 14 anos: | T.I.S totais:              |       |
| Ares                                                          | 4.259            | 497               | 4.756                      |       |
| A Capela                                                      | 1.346            | 111               | 1.457                      |       |
| Fene                                                          | 13.643           | 1.558             | 15.201                     |       |
| Mugardos                                                      | 4.504            | 438               | 4.942                      |       |
| TOTAL                                                         | 23.752           | 2.604             | 26.356                     |       |
| Consultas e probas realizadas a solicitude de Odontoloxía     |                  |                   |                            |       |
| Consultas Externas                                            | 15               | 45,45%            |                            |       |
| Probas de Radioloxía                                          | 18               | 54,55%            |                            |       |
| TOTAL                                                         | 33               | 100,00%           |                            |       |

## CONCELLO DE FENE

### P.A.C. FENE

| Centros ou concellos aos que presta servizo |                 |                  |              |
|---------------------------------------------|-----------------|------------------|--------------|
| Centros / Concellos                         | T.I.S > 14 anos | T.I.S <= 14 anos | T.I.S totais |
| Ares                                        | 4.259           | 497              | 4.756        |
| A Capela                                    | 1.346           | 111              | 1.457        |
| Fene                                        | 13.643          | 1.558            | 15.201       |
| Mugardos                                    | 4.504           | 438              | 4.942        |
| TOTAL                                       | 23.752          | 2.604            | 26.356       |
| Recursos humanos                            |                 |                  |              |
| Médicos:                                    |                 | 5                |              |
| ATS/DUE:                                    |                 | 4                |              |
| Celadores:                                  |                 | 4                |              |

### ACTIVIDADE ASISTENCIAL

| Medicina                                          |        | Indicadores   |       |
|---------------------------------------------------|--------|---------------|-------|
| Consultas no C.S.                                 | 13.885 | Frecuentación | 0,54  |
| Consultas a domicilio                             | 276    | Consultas/día | 38,69 |
| TOTAL                                             | 14.161 |               |       |
| Consultas e probas realizadas a solicitude do PAC |        |               |       |
| Consultas Externas                                | 12     | 85,71%        |       |
| Probas de Radioloxía                              | 2      | 14,29%        |       |
| TOTAL                                             | 14     | 100,00%       |       |

## CONCELLO DE MAÑÓN

### C.S. Mañón

| Datos demográficos                       |                    |       |      |
|------------------------------------------|--------------------|-------|------|
| Poboación: 1.628                         | T.I.S > 14 anos:   | 1.406 | 95%  |
| Superficie (km <sup>2</sup> ): 82,21     | T.I.S <= 14 anos:  | 70    | 5%   |
| Densidade (Hab./km <sup>2</sup> ): 19,80 | T.I.S totais:      | 1.476 | 100% |
|                                          | Maiores de 65 anos | 588   | 42%  |

| Recursos físicos            |                |                    |   |
|-----------------------------|----------------|--------------------|---|
| Centro de saúde             | Servizos       |                    |   |
| 1.-Centro de Saúde de Mañón | Quenda de mañá | SERVIZO ORTIGUEIRA |   |
| Recursos humanos            |                |                    |   |
| Médicos:                    | 1              | TCAE               | 1 |
| Pediatras:                  | 1(*)           | P.S.X.:            | 1 |
| ATS/DUE:                    | 1              |                    |   |

(\*) O pediatra vai ao centro un día á semana: o xoves de 9h-14h. O resto da semana repártese entre Ortigueira e Cariño.

| Unidades de apoio á Atención Primaria |                                     |
|---------------------------------------|-------------------------------------|
| Unidade administrativa                | Sí                                  |
| Fisioterapia                          | No C.S. de Ortigueira               |
| Odontoloxía                           | No C.S. de Ortigueira               |
| Asistencia social                     | Non                                 |
| Farmacia                              | No C.S. de Ortigueira               |
| Psicoprofilaxe Obstétrica             | No C.S. de Ortigueira               |
| Saúde Mental                          | No C.S. Fontenla Maristany (Ferrol) |

## ACTIVIDADE ASISTENCIAL

| Medicina xeral  |        | Indicadores |                                       |
|-----------------|--------|-------------|---------------------------------------|
| Demanda no CS   |        |             |                                       |
| Enfermidade     | 5.450  | 39,52%      |                                       |
| Administrativas | 7.130  | 51,70%      | Frecuentación 9,81                    |
| Concertadas     | 62     | 0,45%       | Consultas/profesionais/día 54,94      |
| Domicilio       | 226    | 1,64%       | C. enfermidade/profesionais/día 21,71 |
| Urxencias       | 923    | 6,69%       |                                       |
| TOTAL           | 13.791 | 100,00%     | Demanda maiores de 65 anos 60%        |

## CONCELLO DE MAÑÓN

| Pediatria                                                                 |       |         | Indicadores                     |       |
|---------------------------------------------------------------------------|-------|---------|---------------------------------|-------|
| Demanda no CS                                                             |       |         |                                 |       |
| Enfermidade                                                               | 258   | 63,24%  |                                 |       |
| Administrativas                                                           | 7     | 1,72%   | Frecuentación                   | 5,83% |
| Concertadas                                                               | 121   | 29,66%  | Consultas/profesionais/día      | 7,85% |
| Urxencias                                                                 | 22    | 5,39%   | C. enfermidade/profesionais/día | 4,96% |
| TOTAL                                                                     | 408   | 100,00% |                                 |       |
| Consultas e probas realizadas a petición dos centros de Atención Primaria |       |         |                                 |       |
| Análises Clínicas                                                         | 863   | 55,43%  | Frecuentación                   | 1,05  |
| Consultas Externas                                                        | 560   | 35,97%  | Probas/día                      | 6,20  |
| Probas de Radioloxía                                                      | 134   | 8,61%   | Análises/día                    | 3,44  |
|                                                                           |       |         | Consultas/día                   | 2,23  |
| TOTAL                                                                     | 1.557 | 100,00% | Probas/día                      | 0,53  |

## CONCELLO DE MOECHE

### C.S. Moeche

| Datos demográficos                       |                    |       |      |
|------------------------------------------|--------------------|-------|------|
| Poboación: 1.435                         | T.I.S > 14 anos:   | 1.286 | 96%  |
| Superficie (km <sup>2</sup> ): 48,50     | T.I.S <= 14 anos:  | 57    | 4%   |
| Densidade (Hab./km <sup>2</sup> ): 29,58 | T.I.S totais:      | 1.343 | 100% |
|                                          | Maiores de 65 anos | 531   | 41%  |

| Recursos físicos            |                |                       |
|-----------------------------|----------------|-----------------------|
| Centro de saúde             | Servizos       |                       |
| 1-Centro de Saúde de Moeche | Quenda de mañá | SERVIZO SAN SADURNIÑO |
| Recursos humanos            |                |                       |
| Médicos:                    | 1              | ATS/DUE: 1            |
| Pediatras: (*)              | 1              | P.S.X.: 1             |

(\*) As consultas de Pediatría lévanse a cabo diariamente no C.S. de San Sadurniño e 1 día/semana no C.S. de Moeche.  
 San Sadurniño: 5 días/semana. De 8.30-14.30 h (luns e venres) 8.30-11.00 h (martes, mércores e xoves).  
 Moeche: 1 día/semana. De 11.30-14.30 h (xoves).

| Unidades de apoio á Atención Primaria |                                     |
|---------------------------------------|-------------------------------------|
| Unidade administrativa                | Sí                                  |
| Fisioterapia                          | No C.H. Arquitecto Marcide (Ferrol) |
| Odontoloxía                           | No C.S. de Narón                    |
| Asistencia social                     | Non                                 |
| Farmacia                              | No C.S. de San Sadurniño            |
| Psicoprofilaxe Obstétrica             | No C.S. de San Sadurniño            |
| Saúde Mental                          | No C.S. Fontenla Maristany (Ferrol) |

## ACTIVIDADE ASISTENCIAL

| Medicina xeral  |        | Indicadores |                                       |
|-----------------|--------|-------------|---------------------------------------|
| Demanda no CS   |        |             |                                       |
| Enfermidade     | 4.316  | 34,06%      |                                       |
| Administrativas | 7.308  | 57,68%      | Frecuentación 9,85                    |
| Concertadas     | 24     | 0,19%       | Consultas/profesionais/día 50,48      |
| Domicilio       | 201    | 1,59%       | C. enfermidade/profesionais/día 17,20 |
| Urxencias       | 822    | 6,49%       |                                       |
| TOTAL           | 12.671 | 100,00%     | Demanda maiores de 65 anos 58%        |

## CONCELLO DE MOECHE

| Pediatria (actividade no C.S. de Moeche)                                  |       |         | Indicadores                          |      |
|---------------------------------------------------------------------------|-------|---------|--------------------------------------|------|
| Demanda no CS                                                             |       |         |                                      |      |
| Enfermidade                                                               | 220   | 66,87%  |                                      |      |
| Administrativas                                                           | 6     | 1,82%   | Frecuentación                        | 5,77 |
| Concertadas                                                               | 91    | 27,66%  | Consultas/profesionais/día (**)      | 6,71 |
| Urxencias                                                                 | 12    | 3,65%   | C. enfermidade/profesionais/día (**) | 4,49 |
| TOTAL                                                                     | 329   | 100,00% |                                      |      |
| Consultas e probas realizadas a petición dos centros de Atención Primaria |       |         |                                      |      |
| Análises Clínicas                                                         | 866   | 55,26%  | Frecuentación                        | 1,17 |
| Consultas Externas                                                        | 534   | 34,08%  | Probas/día                           | 6,24 |
| Probas de Radioloxía                                                      | 167   | 10,66%  | Análises/día                         | 3,45 |
|                                                                           |       |         | Consultas/día                        | 2,13 |
| TOTAL                                                                     | 1.567 | 100,00% | Probas/día                           | 0,67 |

(\*\*) En 2008 houbo aproximadamente un total de 49 días de consultas de Pediatría no C.S de Moeche.

## CONCELLO DE MONFERO

### C.S. Monfero

| Datos demográficos                       |                    |       |      |
|------------------------------------------|--------------------|-------|------|
| Poboación: 2.353                         | T.I.S > 14 anos:   | 2.001 | 94%  |
| Superficie (km <sup>2</sup> ): 171,67    | T.I.S <= 14 anos:  | 118   | 6%   |
| Densidade (Hab./km <sup>2</sup> ): 13,70 | T.I.S totais:      | 2.119 | 100% |
|                                          | Maiores de 65 anos | 748   | 37%  |

| Recursos físicos              |                |          |   |
|-------------------------------|----------------|----------|---|
| Centro de saúde               |                |          |   |
| 1.-Centro de Saúde de Monfero | Quenda de mañá |          |   |
| Recursos humanos              |                |          |   |
| Médicos:                      | 2              | ATS/DUE: | 1 |
| Pediatras: (*)                | 1              | P.S.X.:  | 1 |

(\*) As consultas de Pediatría lévanse a cabo diariamente no C.S. de Pontedeume e 1 día/semana no C.S. de Monfero. Pontedeume: 4 días/semana (luns a xoves). Monfero: 1 día/semana (venres).

| Unidades de apoio á Atención Primaria |                             |
|---------------------------------------|-----------------------------|
| Unidade administrativa                | Sí                          |
| Fisioterapia                          | No C.S. de Pontedeume       |
| Odontoloxía                           | No C.S. de Pontedeume       |
| Asistencia social                     | No C.S. de Pontedeume       |
| Farmacia                              | No C.S. de Pontedeume       |
| Psicoprofilaxe Obstétrica             | No C.S. de Pontedeume       |
| Saúde Mental                          | No C.S. de Caranza (Ferrol) |

## ACTIVIDADE ASISTENCIAL

| Medicina xeral  |        |         | Indicadores                          |        |
|-----------------|--------|---------|--------------------------------------|--------|
| Demanda no CS   |        |         |                                      |        |
| Enfermidade     | 6.206  | 36,11%  |                                      |        |
| Administrativas | 10.770 | 62,67%  | Frecuentación                        | 8,59%  |
| Concertadas     | 0      | 0,00%   | Consultas/profesionais/día           | 34,23% |
| Domicilio       | 193    | 1,12%   | C. enfermidade/profesionais/día      | 12,36% |
| Urxencias       | 15     | 0,09%   |                                      |        |
| TOTAL           | 17.184 |         | Demanda maiores de 65 anos           | 58%    |
| Pediatría       |        |         | Indicadores                          |        |
| Enfermidade     | 194    | 77,29%  |                                      |        |
| Administrativas | 2      | 0,80%   | Frecuentación                        | 2,13   |
| Concertadas     | 55     | 21,91%  | Consultas/profesionais/día           | 5,02   |
| Urxencias       | 0      | 0,00%   | C. enfermidade/profesionais/día      | 3,88   |
| TOTAL           | 251    | 100,00% | C. enfermidade/profesionais/día (**) | 4,49   |

## CONCELLO DE MONFERO

| Consultas e probas realizadas a petición dos centros de Atención Primaria |       |         |               |      |
|---------------------------------------------------------------------------|-------|---------|---------------|------|
| Análises Clínicas                                                         | 1.065 | 58,29%  | Frecuentación | 0,86 |
| Consultas Externas                                                        | 572   | 31,31%  | Probas/día    | 7,28 |
| Probas de Radioloxía                                                      | 190   | 10,40%  | Análises/día  | 4,24 |
|                                                                           |       |         | Consultas/día | 2,28 |
| TOTAL                                                                     | 1.827 | 100,00% | Probas/día    | 0,76 |



## CONCELLO DE MUGARDOS

### C.S. Mugardos

| Datos demográficos           |                    |       |      |
|------------------------------|--------------------|-------|------|
| Poboación: 5.605             | T.I.S > 14 anos:   | 4.504 | 91%  |
| Superficie (km²): 12,77      | T.I.S <= 14 anos:  | 438   | 9%   |
| Densidade (Hab./km²): 438,91 | T.I.S totais:      | 4.942 | 100% |
|                              | Maiores de 65 anos | 1.300 | 29%  |

| Recursos físicos               |                |              |   |
|--------------------------------|----------------|--------------|---|
| Centro de saúde                | Servizos       |              |   |
| 1.-Centro de Saúde de Mugardos | Quenda de mañá | SERVIZO FENE |   |
| 2.-Consultorio do Seixo        | Quenda de mañá |              |   |
| Recursos humanos               |                |              |   |
| Médicos:                       | 4              | P.S.X.:      | 2 |
| Pediatras: (*)                 | 1              | Comadroas:   | 1 |
| ATS/DUE:                       | 5              |              |   |

(\*) As consultas de Pediatría lévanse a cabo diariamente no C.S. de Ares e no C.S. de Mugardos.  
Ares: 5 días/semana. De 9.00-11.00 h. Mugardos: 5 días/semana. De 11.45-14.30 h.

| Unidades de apoio á Atención Primaria |                             |
|---------------------------------------|-----------------------------|
| Cita Previa                           | Si                          |
| Fisioterapia                          | No C.S. de Fene             |
| Odontoloxía                           | No C.S. de Fene             |
| Asistencia social                     | No C.S. de Fene             |
| Farmacia                              | No C.S. de Fene             |
| Psicoprofilaxe Obstétrica             | Si                          |
| Saúde Mental                          | No C.S. de Caranza (Ferrol) |

## ACTIVIDADE ASISTENCIAL

| Medicina xeral  |        | Indicadores |                                       |
|-----------------|--------|-------------|---------------------------------------|
| Demanda no CS   |        |             |                                       |
| Enfermidade     | 23.857 | 60,2%       |                                       |
| Administrativas | 14.202 | 35,86%      | Frecuentación 8,79                    |
| Concertadas     | 227    | 0,57%       | Consultas/profesionais/día 39,45      |
| Domicilio       | 176    | 0,44%       | C. enfermidade/profesionais/día 23,76 |
| Urxencias       | 1.146  | 2,89%       |                                       |
| TOTAL           | 39.608 |             | Demanda maiores de 65 anos 43%        |

## CONCELLO DE MUGARDOS

| Pediatria (actividade no C.S. de Mugardos)                                |       |         | Indicadores                     |       |
|---------------------------------------------------------------------------|-------|---------|---------------------------------|-------|
| Demanda no CS                                                             |       |         |                                 |       |
| Enfermidade                                                               | 2.073 | 74,09%  |                                 |       |
| Administrativas                                                           | 15    | 0,54%   | Frecuentación                   | 6,39  |
| Concertadas                                                               | 549   | 19,62%  | Consultas/profesionais/día      | 11,15 |
| Urxencias                                                                 | 161   | 5,75%   | C. enfermidade/profesionais/día | 8,26  |
| TOTAL                                                                     | 2.798 | 100,00% |                                 |       |
| Consultas e probas realizadas a petición dos centros de Atención Primaria |       |         |                                 |       |
| Análises Clínicas                                                         | 2.677 | 52,10%  | Frecuentación                   | 1,04% |
| Consultas Externas                                                        | 1.788 | 34,80%  | Probas/día                      | 20,47 |
| Probas de Radioloxía                                                      | 673   | 13,10%  | Análises/día                    | 10,67 |
|                                                                           |       |         | Consultas/día                   | 7,12  |
| TOTAL                                                                     | 5.138 | 100,00% | Probas/día                      | 2,68  |

## CONCELLO DE NARÓN

### C.S. Narón

| Datos demográficos                       |                             |                    |             |
|------------------------------------------|-----------------------------|--------------------|-------------|
| Poboación: 37.008                        |                             | T.I.S > 14 anos:   | 30.033 88%  |
| Superficie (km <sup>2</sup> ): 66,91     |                             | T.I.S <= 14 anos:  | 4.032 12%   |
| Densidade (Hab./km <sup>2</sup> ): 553,1 |                             | T.I.S totais:      | 34.065 100% |
|                                          |                             | Maiores de 65 anos | 6.788 23%   |
| Recursos físicos                         |                             |                    |             |
| Centro de saúde                          | Servizos                    |                    |             |
| 1.-Centro de Saúde de Narón              | Quenda de mañá / tarde      | SERVIZO NARÓN      |             |
| 1.-Consultorio do Val                    | Quenda de mañá              |                    |             |
| 1.-Consultorio de Pedroso                | Quenda de mañá              |                    |             |
| Recursos humanos                         |                             |                    |             |
| Médicos:                                 | 23                          | P.S.X.:            | 5           |
| Pediatras:                               | 4                           | Celadores:         | 4           |
| ATS/DUE:                                 | 21                          | Trab. Sociais:     | 1           |
| M.I.R.:                                  | 3                           | Comadras:          | 2           |
| Odontólogos:                             | 2                           | Farmacéuticos:     | 2           |
| Hixienistas dentais:                     | 2                           | Fisioterapeutas:   | 3           |
| Aux. administrativos:                    | 4                           |                    |             |
| Unidades de apoio á Atención Primaria    |                             |                    |             |
| Unidade administrativa                   | Si                          |                    |             |
| Fisioterapia                             | Si                          |                    |             |
| Odontoloxía                              | Si                          |                    |             |
| Asistencia social                        | Si                          |                    |             |
| Farmacia                                 | Si                          |                    |             |
| Psicoprofilaxe Obstétrica                | Si                          |                    |             |
| Saúde Mental                             | No C.S. de Caranza (Ferrol) |                    |             |

### ACTIVIDADE ASISTENCIAL

| Medicina xeral  |         |         | Indicadores                     |       |
|-----------------|---------|---------|---------------------------------|-------|
| Demanda no CS   |         |         |                                 |       |
| Enfermidade     | 164.364 | 77,61%  |                                 |       |
| Administrativas | 31.119  | 14,69%  | Frecuentación                   | 7,05  |
| Concertadas     | 2.667   | 1,26%   | Consultas/profesionais/día      | 36,69 |
| Domicilio       | 2.027   | 0,96%   | C. enfermidade/profesionais/día | 28,47 |
| Urxencias       | 11.614  | 5,48%   |                                 |       |
| TOTAL           | 211.791 | 100,00% | Demanda maiores de 65 anos      | 37%   |

## CONCELLO DE NARÓN

| Pediátría                                                                 |        |         | Indicadores                     |        |
|---------------------------------------------------------------------------|--------|---------|---------------------------------|--------|
| Enfermidade                                                               | 17.113 | 84,48%  |                                 |        |
| Administrativas                                                           | 88     | 0,43%   | Frecuentación                   | 5,02   |
| Concertadas                                                               | 569    | 2,81    | Consultas/profesionais/día      | 20,18  |
| Urxencias                                                                 | 2.487  | 12,28%  | C. enfermidade/profesionais/día | 17,04  |
| TOTAL                                                                     | 20.257 | 100,00% |                                 |        |
| Consultas e probas realizadas a petición dos centros de Atención Primaria |        |         |                                 |        |
| Análises Clínicas                                                         | 16.271 | 48,97%  | Frecuentación                   | 0,98   |
| Consultas Externas                                                        | 12.287 | 36,98%  | Probas/día                      | 132,37 |
| Probas de Radioloxía                                                      | 4.666  | 14,04%  | Análises/día                    | 64,82  |
|                                                                           |        |         | Consultas/día                   | 48,95  |
| TOTAL                                                                     | 33.224 | 100,00% | Probas/día                      | 18,59  |

## ACTIVIDADE ASISTENCIAL DE ODONTOLOXÍA (C.S. NARÓN)

| Odontoloxía en A.P.                                           |                  |                   | Indicadores                |       |
|---------------------------------------------------------------|------------------|-------------------|----------------------------|-------|
| Demanda no CS                                                 |                  |                   |                            |       |
| Consultas de adultos                                          | 4.254            | 54,34%            |                            |       |
| Consultas de nenos                                            | 2.322            | 29,66%            | Frecuentación              | 0,17  |
| Revisións Bucodentais                                         | 957              | 12,22%            | Consultas/día              | 31,19 |
| Urxencias                                                     | 296              | 3,78%             | Consultas/profesionais/día | 15,60 |
| TOTAL                                                         | 7.829            | 100,00%           |                            |       |
| Centros ou concellos aos que presta asistencia en Odontoloxía |                  |                   |                            |       |
| Centros / Concellos                                           | T.I.S > 14 anos: | T.I.S <= 14 anos: | T.I.S totais:              |       |
| Cerdido                                                       | 1.250            | 91                | 1.341                      |       |
| Moeche                                                        | 1.286            | 57                | 1.343                      |       |
| Narón                                                         | 30.033           | 4.032             | 34.065                     |       |
| Neda                                                          | 4.856            | 519               | 5.375                      |       |
| San Sadurniño                                                 | 2.612            | 226               | 2.838                      |       |
| As Somozas                                                    | 1.119            | 82                | 1.201                      |       |
| TOTAL                                                         | 41.156           | 5.007             | 46.163                     |       |
| Consultas e probas realizadas a solicitude de Odontoloxía     |                  |                   |                            |       |
| Consultas Externas                                            | 51               |                   | 70,83%                     |       |
| Probas de Radioloxía                                          | 21               |                   | 29,17%                     |       |
| TOTAL                                                         | 72               |                   | 100,00%                    |       |

## CONCELLO DE NARÓN

### P.A.C. NARÓN

| Centros ou concellos aos que presta servizo |                 |                  |              |
|---------------------------------------------|-----------------|------------------|--------------|
| Centros / Concellos                         | T.I.S > 14 anos | T.I.S <= 14 anos | T.I.S totais |
| Narón                                       | 30.033          | 4.032            | 34.065       |
| Neda                                        | 4.856           | 519              | 5.375        |
| Valdoviño                                   | 4.380           | 398              | 4.778        |
| TOTAL                                       | 39.269          | 4.949            | 44.218       |
| Recursos humanos                            |                 |                  |              |
| Médicos:                                    |                 | 5                |              |
| ATS/DUE:                                    |                 | 2                |              |
| Celadores:                                  |                 | 4                |              |
| Actividade asistencial (non hai datos)      |                 |                  |              |
| Medicina                                    |                 | Indicadores      |              |
| Consultas no C.S.                           |                 | Frecuentación    |              |
| Consultas a domicilio                       |                 | Consultas/día    |              |
| TOTAL                                       |                 |                  |              |

## CONCELLO DE NEDA

### C.S. Neda

| Datos demográficos                    |                                     |                              |            |
|---------------------------------------|-------------------------------------|------------------------------|------------|
| Poboación: 5.553                      |                                     | T.I.S > 14 anos:             | 4.846 90%  |
| Superficie (km²): 23,68               |                                     | T.I.S <= 14 anos:            | 519 10%    |
| Densidade (Hab./km²): 234,50          |                                     | T.I.S totais:                | 5.375 100% |
|                                       |                                     | Maiores de 65 anos           | 1.390 29%  |
| Recursos físicos                      |                                     |                              |            |
| Centro de saúde                       |                                     | Servizos                     |            |
| 1-Centro de Saúde de Neda             |                                     | Quenda de mañá SERVIZO NARÓN |            |
| Recursos humanos                      |                                     |                              |            |
| Médicos:                              | 4                                   | P.S.X.:                      | 2          |
| Pediatras:                            | 1                                   | Comadroas:                   | 1          |
| ATS/DUE:                              | 3                                   |                              |            |
| Unidades de apoio á Atención Primaria |                                     |                              |            |
| Unidade administrativa                | Si                                  |                              |            |
| Fisioterapia                          | No C.S. de Narón                    |                              |            |
| Odontoloxía                           | No C.S. de Narón                    |                              |            |
| Asistencia social                     | Non                                 |                              |            |
| Farmacia                              | No C.S. de Narón                    |                              |            |
| Psicoprofilaxe Obstétrica             | Si                                  |                              |            |
| Saúde Mental                          | No C.S. Fontenla Maristany (Ferrol) |                              |            |

## ACTIVIDADE ASISTENCIAL

| Medicina xeral  |        |         | Indicadores                     |       |
|-----------------|--------|---------|---------------------------------|-------|
| Demanda no CS   |        |         |                                 |       |
| Enfermidade     | 19.684 | 89,00%  |                                 |       |
| Administrativas | 907    | 4,10%   | Frecuentación                   | 4,55  |
| Concertadas     | 22     | 0,10%   | Consultas/profesionais/día      | 22,03 |
| Domicilio       | 263    | 1,19%   | C. enfermidade/profesionais/día | 19,31 |
| Urxencias       | 1.242  | 5,62%   |                                 |       |
| TOTAL           | 22.118 | 100,00% | Demanda maiores de 65 anos      | 38%   |
| Pediatria       |        |         | Indicadores                     |       |
| Demanda no CS   |        |         |                                 |       |
| Enfermidade     | 2.835  | 70,45%  |                                 |       |
| Administrativas | 128    | 3,18%   | Frecuentación                   | 7,75  |
| Concertadas     | 714    | 17,74%  | Consultas/profesionais/día      | 16,03 |
| Urxencias       | 347    | 8,62%   | C. enfermidade/profesionais/día | 11,29 |
| TOTAL           | 4.024  | 100,00% |                                 |       |

## CONCELLO DE NEDA

| Consultas e probas realizadas a petición dos centros de Atención Primaria |       |         |               |       |
|---------------------------------------------------------------------------|-------|---------|---------------|-------|
| Análises Clínicas                                                         | 2.647 | 49,11%  | Frecuentación | 1,00  |
| Consultas Externas                                                        | 2.150 | 39,89%  | Probas/día    | 21,47 |
| Probas de Radioloxía                                                      | 593   | 11,00%  | Análises/día  | 10,55 |
|                                                                           |       |         | Consultas/día | 8,57  |
| TOTAL                                                                     | 5.390 | 100,00% | Probas/día    | 2,36  |

## CONCELLO DE ORTIGUEIRA

### C.S. Ortigueira

| Datos demográficos                       |                    |       |      |
|------------------------------------------|--------------------|-------|------|
| Poboación: 7.311                         | T.I.S > 14 anos:   | 6.503 | 93%  |
| Superficie (km <sup>2</sup> ): 210,03    | T.I.S <= 14 anos:  | 526   | 7%   |
| Densidade (Hab./km <sup>2</sup> ): 34,80 | T.I.S totais:      | 7.029 | 100% |
|                                          | Maiores de 65 anos | 2.359 | 36%  |

| Recursos físicos                 |                |                    |
|----------------------------------|----------------|--------------------|
| Centro de saúde                  | Servizos       |                    |
| 1.-Centro de Saúde de Ortigueira | Quenda de mañá | SERVIZO ORTIGUEIRA |
| 2.-Consultorio de Mera           | Quenda de mañá |                    |
| 3.-Consultorio de Espasante      | Quenda de mañá |                    |

| Recursos humanos     |   |                     |   |
|----------------------|---|---------------------|---|
| Médicos:             | 6 | P.S.X.:             | 2 |
| Pediatras: (*)       | 1 | Celadores:          | 1 |
| ATS/DUE:             | 6 | Comadras:           | 1 |
| Odontólogos:         | 1 | Farmacéuticos: (**) | 1 |
| Hixienistas dentais: | 1 | Fisioterapeutas:    | 1 |
| TCAE:                | 1 |                     |   |

(\*) O pediatra vai ao centro dous días á semana: o martes e o venres de 9h-14h.  
O resto da semana repártese entre Cariño e Mañón.

(\*\*) Luns e xoves.

| Unidades de apoio á Atención Primaria |                                     |
|---------------------------------------|-------------------------------------|
| Unidade administrativa                | Si                                  |
| Fisioterapia                          | Si                                  |
| Odontoloxía                           | Si                                  |
| Asistencia social                     | Non                                 |
| Farmacia                              | Si                                  |
| Psicoprofilaxe Obstétrica             | Si                                  |
| Saúde Mental                          | No C.S. Fontenla Maristany (Ferrol) |

## ACTIVIDADE ASISTENCIAL

| Medicina xeral  |        |         | Indicadores                     |       |
|-----------------|--------|---------|---------------------------------|-------|
| Demanda no CS   |        |         |                                 |       |
| Enfermidade     | 17.192 | 38,39%  |                                 |       |
| Administrativas | 25.965 | 57,98%  | Frecuentación                   | 6,89  |
| Concertadas     | 403    | 0,90%   | Consultas/profesionais/día      | 29,74 |
| Domicilio       | 301    | 0,67%   | C. enfermidade/profesionais/día | 11,42 |
| Urxencias       | 925    | 2,07%   |                                 |       |
| TOTAL           | 44.786 | 100,00% | Demanda maiores de 65 anos      | 54%   |



CONCELLO DE ORTIGUEIRA

| Pediatria                                                                 |       |         | Indicadores                     |       |
|---------------------------------------------------------------------------|-------|---------|---------------------------------|-------|
| Enfermidade                                                               | 1.615 | 65,49%  |                                 |       |
| Administrativas                                                           | 138   | 5,60%   | Frecuentación                   | 4,69  |
| Concertadas                                                               | 496   | 20,11%  | Consultas/profesionais/día      | 23,71 |
| Urxencias                                                                 | 217   | 8,80%   | C. enfermidade/profesionais/día | 15,53 |
| TOTAL                                                                     | 2.466 | 100,00% |                                 |       |
| Consultas e probas realizadas a petición dos centros de Atención Primaria |       |         |                                 |       |
| Análises Clínicas                                                         | 3.654 | 55,86%  | Frecuentación                   | 0,93  |
| Consultas Externas                                                        | 2.114 | 32,32%  | Probas/día                      | 26,06 |
| Probas de Radioloxía                                                      | 773   | 11,82%  | Análises/día                    | 14,56 |
|                                                                           |       |         | Consultas/día                   | 8,42  |
| TOTAL                                                                     | 6.541 | 100,00% | Probas/día                      | 3,08  |

| Odontoloxía en A.P.                                           |                  |                   | Indicadores                |       |
|---------------------------------------------------------------|------------------|-------------------|----------------------------|-------|
| Demanda no CS                                                 |                  |                   |                            |       |
| Consultas de adultos                                          | 1.768            | 58,14%            |                            |       |
| Consultas de nenos                                            | 1.072            | 35,25%            | Frecuentación              | 0,24  |
| Revisións Bucodentais                                         | 147              | 4,83%             | Consultas/día              | 12,12 |
| Urxencias                                                     | 54               | 1,78%             | Consultas/profesionais/día | 12,12 |
| TOTAL                                                         | 3.041            | 100,00%           |                            |       |
| Centros ou concellos aos que presta asistencia en Odontoloxía |                  |                   |                            |       |
| Centros / Concellos                                           | T.I.S > 14 anos: | T.I.S <= 14 anos: | T.I.S totais:              |       |
| Cariño                                                        | 3.960            | 383               | 4.343                      |       |
| Mañón                                                         | 1.406            | 70                | 1.476                      |       |
| Ortigueira                                                    | 6.503            | 526               | 7.029                      |       |
| TOTAL                                                         | 11.869           | 979               | 12.848                     |       |

## CONCELLO DE ORTIGUEIRA

### P.A.C. ORTEGAL

| Centros ou concellos aos que presta servizo |                 |                  |              |
|---------------------------------------------|-----------------|------------------|--------------|
| Centros / Concellos                         | T.I.S > 14 anos | T.I.S <= 14 anos | T.I.S totais |
| Cariño                                      | 3.960           | 383              | 4.343        |
| Mañón                                       | 1.406           | 70               | 1.476        |
| Ortigueira                                  | 6.503           | 526              | 7.029        |
| TOTAL                                       | 11.869          | 979              | 12.848       |
| Recursos humanos                            |                 |                  |              |
| Médicos:                                    | 5               | Celadores:       | 8            |
| ATS/DUE:                                    | 3               |                  |              |

### ACTIVIDADE ASISTENCIAL

| Medicina                                          |        |         | Indicadores   |       |
|---------------------------------------------------|--------|---------|---------------|-------|
| Consultas no C.S.                                 | 11.142 | 94,80%  | Frecuentación | 0,91  |
| Consultas a domicilio                             | 611    | 5,20%   | Consultas/día | 32,11 |
| TOTAL                                             | 11.753 | 100,00% |               |       |
| Consultas e probas realizadas a solicitude do PAC |        |         |               |       |
| Consultas Externas                                | 8      | 61,54%  |               |       |
| Probas de Radioloxía                              | 5      | 38,46%  |               |       |
| TOTAL                                             | 13     | 100,00% |               |       |

## CONCELLO DE PONTEDEUME

### C.S. Pontedeume

| Datos demográficos                                                                  |                             |                        |                    |
|-------------------------------------------------------------------------------------|-----------------------------|------------------------|--------------------|
| Poboación: 8.561                                                                    |                             | T.I.S > 14 anos:       | 7.706 87%          |
| Superficie (km <sup>2</sup> ): 29,26                                                |                             | T.I.S <= 14 anos:      | 1.119 13%          |
| Densidade (Hab./km <sup>2</sup> ): 292,38                                           |                             | T.I.S totais:          | 8.825 100%         |
|                                                                                     |                             | Maiores de 65 anos     | 1.791 23%          |
| Recursos físicos                                                                    |                             |                        |                    |
| Centro de saúde                                                                     |                             | Servizos               |                    |
| 1-Centro de Saúde de Pontedeume                                                     |                             | Quenda de mañá / tarde | SERVIZO PONTEDEUME |
| Recursos humanos                                                                    |                             |                        |                    |
| Médicos:                                                                            | 6                           | P.S.X.:                | 5                  |
| Pediatras: (*)                                                                      | 2                           | Comadros:              | 1                  |
| ATS/DUE:                                                                            | 7                           | Fisioterapeutas:       | 2                  |
| Odólogos:                                                                           | 1                           | TCAE:                  | 1                  |
| Hixienistas dentais:                                                                | 1                           | Trab. Sociais:         | 1                  |
| Famacéuticos: (**)                                                                  |                             |                        |                    |
| (*) Un dos pediatras vai un día da semana a Monfero a pasar a consulta (os venres). |                             |                        |                    |
| (**) Luns, mércores e xoves.                                                        |                             |                        |                    |
| Unidades de apoio á Atención Primaria                                               |                             |                        |                    |
| Unidade administrativa                                                              | Si                          |                        |                    |
| Fisioterapia                                                                        | Si                          |                        |                    |
| Odontoloxía                                                                         | Si                          |                        |                    |
| Asistencia social                                                                   | Si                          |                        |                    |
| Farmacia                                                                            | Si                          |                        |                    |
| Psicoprofilaxe Obstétrica                                                           | Si                          |                        |                    |
| Saúde Mental                                                                        | No C.S. de Caranza (Ferrol) |                        |                    |

### ACTIVIDADE ASISTENCIAL

| Medicina xeral  |        |         | Indicadores                     |       |
|-----------------|--------|---------|---------------------------------|-------|
| Demanda no CS   |        |         |                                 |       |
| Enfermidade     | 37.304 | 57,37%  |                                 |       |
| Administrativas | 23.205 | 35,69%  | Frecuentación                   | 8,44  |
| Concertadas     | 871    | 1,34%   | Consultas/profesionais/día      | 43,17 |
| Domicilio       | 658    | 1,01%   | C. enfermidade/profesionais/día | 24,77 |
| Urxencias       | 2.981  | 4,58%   |                                 |       |
| TOTAL           | 65.019 | 100,00% | Demanda maiores de 65 anos      | 40%   |

## CONCELLO DE PONTEDEUME

| Pediatria (actividade no C.S. de Pontevedra)                              |       |         | Indicadores                     |       |
|---------------------------------------------------------------------------|-------|---------|---------------------------------|-------|
| Demanda no CS                                                             |       |         |                                 |       |
| Enfermidade                                                               | 5.649 | 67,33%  |                                 |       |
| Administrativas                                                           | 204   | 2,43%   | Frecuentación (***)             | 6,77  |
| Concertadas                                                               | 1.391 | 16,58%  | Consultas/profesionais/día      | 16,71 |
| Urxencias                                                                 | 1.146 | 13,66%  | C. enfermidade/profesionais/día | 11,25 |
| TOTAL                                                                     | 8.390 | 100,00% |                                 |       |
| Consultas e probas realizadas a petición dos centros de Atención Primaria |       |         |                                 |       |
| Análises Clínicas                                                         | 4.410 | 52,27%  | Frecuentación                   | 0,96  |
| Consultas Externas                                                        | 2.508 | 29,73%  | Probas/día                      | 33,61 |
| Probas de Radioloxía                                                      | 1.519 | 18,00%  | Análises/día                    | 17,57 |
|                                                                           |       |         | Consultas/día                   | 9,99  |
| TOTAL                                                                     | 8.437 | 100,00% | Probas/día                      | 6,05  |

(\*\*\*) Engádense os TIS de Cabanas de menores de 14 anos que van á consulta en Pontevedra.

## ACTIVIDADE ASISTENCIAL DE ODONTOLOXÍA (C.S. PONTEDEUME)

| Odontoloxía en A.P.                                           |                  |                   | Indicadores                |       |
|---------------------------------------------------------------|------------------|-------------------|----------------------------|-------|
| Demanda no CS                                                 |                  |                   |                            |       |
| Consultas de adultos                                          | 3.150            | 70,28%            |                            |       |
| Consultas de nenos                                            | 844              | 18,83%            | Frecuentación              | 0,33  |
| Revisións Bucodentais                                         | 345              | 7,70%             | Consultas/día              | 17,86 |
| Urxencias                                                     | 143              | 3,19%             | Consultas/profesionais/día | 17,86 |
| TOTAL                                                         | 4.482            | 100,00%           |                            |       |
| Centros ou concellos aos que presta asistencia en Odontoloxía |                  |                   |                            |       |
| Centros / Concellos                                           | T.I.S > 14 anos: | T.I.S <= 14 anos: | T.I.S totais:              |       |
| Cabanas                                                       | 2.551            | 120               | 2.671                      |       |
| Monfero                                                       | 2.001            | 118               | 2.119                      |       |
| Pontevedra                                                    | 7.706            | 1.119             | 8.825                      |       |
| TOTAL                                                         | 12.258           | 11.357            | 13.615                     |       |
| Consultas e probas realizadas a solicitude de Odontoloxía     |                  |                   |                            |       |
| Consultas Externas                                            | 7                | 33,33%            |                            |       |
| Probas de Radioloxía                                          | 14               | 66,67%            |                            |       |
| TOTAL                                                         | 21               | 100,00%           |                            |       |

## CONCELLO DE PONTEDEUME

### P.A.C. PONTEDEUME

| Centros ou concellos aos que presta servizo |                 |                  |               |
|---------------------------------------------|-----------------|------------------|---------------|
| Centros / Concellos                         | T.I.S > 14 anos | T.I.S <= 14 anos | T.I.S totais  |
| Cabanas                                     | 2.551           | 120              | 2.671         |
| Monfero                                     | 2.001           | 118              | 2.119         |
| Pontevedeume                                | 7.706           | 1.119            | 8.825         |
| <b>TOTAL</b>                                | <b>12.258</b>   | <b>1.357</b>     | <b>13.615</b> |
| Recursos humanos                            |                 |                  |               |
| Médicos:                                    | 4               | Celadores:       | 5             |
| ATS/DUE:                                    | 4               |                  |               |

### ACTIVIDADE ASISTENCIAL

| <b>Medicina</b>                                   |              | Indicadores    |                     |
|---------------------------------------------------|--------------|----------------|---------------------|
| Consultas no C.S.                                 | 8.692        | 96,02%         | Frecuentación 0,66  |
| Consultas a domicilio                             | 360          | 3,98%          | Consultas/día 24,73 |
| <b>TOTAL</b>                                      | <b>9.052</b> | <b>100,00%</b> |                     |
| Consultas e probas realizadas a solicitude do PAC |              |                |                     |
| Consultas Externas                                | 2            | 40,00%         |                     |
| Probas de Radioloxía                              | 3            | 60,00%         |                     |
| <b>TOTAL</b>                                      | <b>5</b>     | <b>100,00%</b> |                     |

## CONCELLO DAS PONTES

### C.S. As Pontes

| Datos demográficos                       |                    |        |      |
|------------------------------------------|--------------------|--------|------|
| Poboación: 11.3841                       | T.I.S > 14 anos:   | 10.723 | 91%  |
| Superficie (km <sup>2</sup> ): 249,37    | T.I.S <= 14 anos:  | 1.006  | 9%   |
| Densidade (Hab./km <sup>2</sup> ): 45,65 | T.I.S totais:      | 11.729 | 100% |
|                                          | Maiores de 65 anos | 2.218  | 21%  |

| Recursos físicos             |                        |                   |
|------------------------------|------------------------|-------------------|
| Centro de saúde              | Servizos               |                   |
| 1-Centro de Saúde das Pontes | Quenda de mañá / tarde | SERVIZO AS PONTES |

| Recursos humanos      |   |                    |   |
|-----------------------|---|--------------------|---|
| Médicos:              | 8 | P.S.X.:            | 4 |
| Pediatras:            | 1 | Celadores:         | 1 |
| ATS/DUE:              | 7 | Comadroas:         | 1 |
| Odontólogos:          | 1 | Farmacéuticos: (*) | 1 |
| Aux. administrativos: | 1 | Fisioterapeutas:   | 2 |

(\*) Martes e venres.

| Unidades de apoio á Atención Primaria |                                     |
|---------------------------------------|-------------------------------------|
| Unidade administrativa                | Si                                  |
| Fisioterapia                          | Si                                  |
| Odontoloxía                           | Si                                  |
| Asistencia social                     | Non                                 |
| Farmacia                              | Si                                  |
| Psicoprofilaxe Obstétrica             | Si                                  |
| Saúde Mental                          | No C.S. Fontenla Maristany (Ferrol) |

## ACTIVIDADE ASISTENCIAL

| Medicina xeral  |        |         | Indicadores                     |       |
|-----------------|--------|---------|---------------------------------|-------|
| Demanda no CS   |        |         |                                 |       |
| Enfermidade     | 48.023 | 58,34%  |                                 |       |
| Administrativas | 31.780 | 38,61%  | Frecuentación                   | 7,68  |
| Concertadas     | 103    | 0,13%   | Consultas/profesionais/día      | 40,99 |
| Domicilio       | 359    | 0,44%   | C. enfermidade/profesionais/día | 23,92 |
| Urxencias       | 2.045  | 2,48%   |                                 |       |
| TOTAL           | 82.310 | 100,00% | Demanda maiores de 65 anos      | 38%   |

| <b>Pediatría</b>                                                          |        |         | Indicadores                     |       |
|---------------------------------------------------------------------------|--------|---------|---------------------------------|-------|
| Demanda no CS                                                             |        |         |                                 |       |
| Enfermidade                                                               | 3.982  | 68,37%  |                                 |       |
| Administrativas                                                           | 15     | 0,26%   | Frecuentación                   | 5,79  |
| Concertadas                                                               | 1.175  | 20,18%  | Consultas/profesionais/día      | 23,20 |
| Urxencias                                                                 | 652    | 11,20%  | C. enfermidade/profesionais/día | 15,86 |
| TOTAL                                                                     | 5.824  | 100,00% |                                 |       |
| Consultas e probas realizadas a petición dos centros de Atención Primaria |        |         |                                 |       |
| Análises Clínicas                                                         | 6.100  | 46,91%  | Frecuentación                   | 1,11  |
| Consultas Externas                                                        | 5.361  | 41,23%  | Probas/día                      | 51,80 |
| Probas de Radioloxía                                                      | 1.542  | 11,86%  | Análises/día                    | 24,30 |
|                                                                           |        |         | Consultas/día                   | 21,36 |
| TOTAL                                                                     | 13.003 | 100,00% | Probas/día                      | 6,14  |

#### ACTIVIDADE ASISTENCIAL DE ODONTOLOXÍA (C.S. AS PONTES)

| <b>Odontoloxía en A.P.</b>                                    |                  |                   | Indicadores                |       |
|---------------------------------------------------------------|------------------|-------------------|----------------------------|-------|
| Demanda no CS                                                 |                  |                   |                            |       |
| Consultas de adultos                                          | 1.938            | 70,65%            |                            |       |
| Consultas de nenos                                            | 630              | 22,97%            | Frecuentación              | 0,23  |
| Revisións Bucodentais                                         | 112              | 4,08%             | Consultas/día              | 10,93 |
| Urxencias                                                     | 63               | 2,30%             | Consultas/profesionais/día | 10,93 |
| TOTAL                                                         | 2.743            | 100,00%           |                            |       |
| Centros ou concellos aos que presta asistencia en Odontoloxía |                  |                   |                            |       |
| Centros / Concellos                                           | T.I.S > 14 anos: | T.I.S <= 14 anos: | T.I.S totais:              |       |
| As Pontes                                                     | 10.723           | 1.006             | 11.729                     |       |
| TOTAL                                                         | 10.723           | 1.006             | 11.729                     |       |

## CONCELLO DAS PONTES

### P.A.C. AS PONTES

| Centros ou concellos aos que presta servizo |                 |                  |              |
|---------------------------------------------|-----------------|------------------|--------------|
| Centros / Concellos                         | T.I.S > 14 anos | T.I.S <= 14 anos | T.I.S totais |
| As Pontes                                   | 10.723          | 1.006            | 11.729       |
| TOTAL                                       | 10.723          | 1.006            | 11.729       |
| Recursos humanos                            |                 |                  |              |
| Médicos:                                    |                 | 4                |              |
| ATS/DUE:                                    |                 | 3                |              |
| Celadores:                                  |                 | 4                |              |

### ACTIVIDADE ASISTENCIAL

| Medicina                                          |       | Indicadores |                     |
|---------------------------------------------------|-------|-------------|---------------------|
| Consultas no C.S.                                 | 6.684 | 95,98%      | Frecuentación 0,59  |
| Consultas a domicilio                             | 280   | 4,02%       | Consultas/día 19,03 |
| TOTAL                                             | 6.964 | 100,00%     |                     |
| Consultas e probas realizadas a solicitude do PAC |       |             |                     |
| Consultas Externas                                | 33    | 86,84%      |                     |
| Probas de Radioloxía                              | 5     | 13,16%      |                     |
| TOTAL                                             | 38    | 100,00%     |                     |



## CONCELLO DE SAN SADURNIÑO

### C.S. San Sadurniño

| Datos demográficos                       |                    |       |      |
|------------------------------------------|--------------------|-------|------|
| Poboación: 3.125                         | T.I.S > 14 anos:   | 2.612 | 92%  |
| Superficie (km <sup>2</sup> ): 99,76     | T.I.S <= 14 anos:  | 226   | 8%   |
| Densidade (Hab./km <sup>2</sup> ): 31,32 | T.I.S totais:      | 2.838 | 100% |
|                                          | Maiores de 65 anos | 902   | 35%  |

| Recursos físicos                    |                |                       |   |
|-------------------------------------|----------------|-----------------------|---|
| Centro de saúde                     | Servizos       |                       |   |
| 1.-Centro de Saúde de San Sadurniño | Quenda de mañá | SERVIZO SAN SADURNIÑO |   |
| Recursos humanos                    |                |                       |   |
| Médicos:                            | 2              | ATS/DUE:              | 2 |
| Pediatras: (*)                      | 1              | P.S.X.:               | 1 |
| Farmacéutico: (**)                  | 1              |                       |   |

(\*) As consultas de Pediatría lévanse a cabo diariamente no C.S. de San Sadurniño e 1 día/semana nos C.S. de Cerdido, Moeche e As Somozas, respectivamente.

(\*\*) Os venres.

| Unidades de apoio á Atención Primaria |                                     |
|---------------------------------------|-------------------------------------|
| Unidade administrativa                | Si                                  |
| Fisioterapia                          | No C.H. Arquitecto Marcide (Ferrol) |
| Odontoloxía                           | No C.S. de Narón                    |
| Asistencia social                     | Non                                 |
| Farmacia                              | Si                                  |
| Psicoprofilaxe Obstétrica             | Si                                  |
| Saúde Mental                          | No C.S. Fontenla Maristany (Ferrol) |

## ACTIVIDADE ASISTENCIAL

| Medicina xeral  |        | Indicadores |                                       |
|-----------------|--------|-------------|---------------------------------------|
| Demanda no CS   |        |             |                                       |
| Enfermidade     | 6.992  | 32,90%      |                                       |
| Administrativas | 14.015 | 65,95%      | Frecuentación 8,14                    |
| Concertadas     | 0      | 0,00%       | Consultas/profesionais/día 42,33      |
| Domicilio       | 70     | 0,33%       | C. enfermidade/profesionais/día 13,93 |
| Urxencias       | 175    | 0,82%       |                                       |
| TOTAL           | 21.252 | 100,00%     | Demanda maiores de 65 anos 54%        |

## CONCELLO DE SAN SADURNIÑO

| Pediatria (actividade no C.S. de San Sadurniño)                           |       |         | Indicadores                     |      |
|---------------------------------------------------------------------------|-------|---------|---------------------------------|------|
| Demanda no CS                                                             |       |         |                                 |      |
| Enfermidade                                                               | 1.574 | 82,28%  |                                 |      |
| Administrativas                                                           | 8     | 0,42%   | Frecuentación                   | 8,46 |
| Concertadas                                                               | 326   | 17,04%  | Consultas/profesionais/día      | 7,62 |
| Urxencias                                                                 | 5     | 0,26%   | C. enfermidade/profesionais/día | 6,27 |
| TOTAL                                                                     | 1.913 | 100,00% |                                 |      |
| Consultas e probas realizadas a petición dos centros de Atención Primaria |       |         |                                 |      |
| Análises Clínicas                                                         | 1.287 | 52,98%  | Frecuentación                   | 0,86 |
| Consultas Externas                                                        | 963   | 39,65%  | Probas/día                      | 9,68 |
| Probas de Radioloxía                                                      | 179   | 7,37%   | Análises/día                    | 5,13 |
|                                                                           |       |         | Consultas/día                   | 3,84 |
| TOTAL                                                                     | 2.429 | 100,00% | Probas/día                      | 0,71 |

## CONCELLO DE SAN SADURNIÑO

### P.A.C. SAN SADURNIÑO

| Centros ou concellos aos que presta servizo |                 |                  |              |
|---------------------------------------------|-----------------|------------------|--------------|
| Centros / Concellos                         | T.I.S > 14 anos | T.I.S <= 14 anos | T.I.S totais |
| Cerdido                                     | 1.250           | 91               | 1.341        |
| Moeche                                      | 1.286           | 57               | 1.343        |
| San Sadurniño                               | 2.612           | 226              | 2.838        |
| As Somozas                                  | 1.119           | 82               | 1.201        |
| <b>TOTAL</b>                                | <b>6.267</b>    | <b>456</b>       | <b>6.723</b> |
| Recursos humanos                            |                 |                  |              |
| Médicos:                                    | 4               | Celadores:       | 4            |
| ATS/DUE:                                    | 3               |                  |              |

### ACTIVIDADE ASISTENCIAL

| Medicina                                          |              | Indicadores    |                    |
|---------------------------------------------------|--------------|----------------|--------------------|
| Consultas no C.S.                                 | 3.233        | 93,79%         | Frecuentación 0,51 |
| Consultas a domicilio                             | 214          | 6,21%          | Consultas/día 9,42 |
| <b>TOTAL</b>                                      | <b>3.447</b> | <b>100,00%</b> |                    |
| Consultas e probas realizadas a solicitude do PAC |              |                |                    |
| Consultas Externas                                | 3            | 60,00%         |                    |
| Probas de Radioloxía                              | 2            | 40,00%         |                    |
| <b>TOTAL</b>                                      | <b>5</b>     | <b>100,00%</b> |                    |

## CONCELLO DAS SOMOZAS

### C.S. As Somozas

| Datos demográficos                       |                    |       |      |
|------------------------------------------|--------------------|-------|------|
| Poboación: 1.388                         | T.I.S > 14 anos:   | 1.119 | 93%  |
| Superficie (km <sup>2</sup> ): 70,91     | T.I.S <= 14 anos:  | 82    | 7%   |
| Densidade (Hab./km <sup>2</sup> ): 19,57 | T.I.S totais:      | 1.201 | 100% |
|                                          | Maiores de 65 anos | 367   | 33%  |

| Recursos físicos               |                |                       |
|--------------------------------|----------------|-----------------------|
| Centro de saúde                | Servizos       |                       |
| 1.-Centro de Saúde das Somozas | Quenda de mañá | SERVIZO SAN SADURNIÑO |
| Recursos humanos               |                |                       |
| Médicos:                       | 1              | ATS/DUE: 1            |
| Pediatras: (*)                 | 1              |                       |

(\*) As consultas de Pediatría lévanse a cabo diariamente no C.S. de San Sadurniño e 1 día/semana no C.S. das Somozas.  
 San Sadurniño: 5 días/semana. De 8.30-14.30 h (luns e venres) 8.30-11.00 h (martes, mércores e xoves).  
 As Somozas: 1 día/semana. De 11.30-14.30 h (mércores).

| Unidades de apoio á Atención Primaria |                                     |
|---------------------------------------|-------------------------------------|
| Unidade administrativa                | Non                                 |
| Fisioterapia                          | No C.H. Arquitecto Marcide (Ferrol) |
| Odontoloxía                           | No C.S. de Narón                    |
| Asistencia social                     | Non                                 |
| Farmacia                              | No C.S. de San Sadurniño            |
| Psicoprofilaxe Obstétrica             | No C.S. de San Sadurniño            |
| Saúde Mental                          | No C.S. Fontenla Maristany (Ferrol) |

## ACTIVIDADE ASISTENCIAL

| Medicina xeral                | Indicadores                    |
|-------------------------------|--------------------------------|
| Demanda no CS (non hai datos) |                                |
| Enfermidade                   |                                |
| Burocrática                   | Frecuentación                  |
| Programadas                   | Consultas/profesional/día      |
| Domicilio                     | C. enfermidade/profesional/día |
| Urxencias                     |                                |
| TOTAL                         |                                |

| <b>Pediatría (actividade no C.S. das Somozas)</b>                         |     |         |                                      |
|---------------------------------------------------------------------------|-----|---------|--------------------------------------|
| Demanda no CS                                                             |     |         |                                      |
| Enfermidade                                                               | 75  | 57,25%  |                                      |
| Administrativas                                                           | 1   | 0,76%   | Frecuentación 1,60                   |
| Concertadas                                                               | 55  | 41,98%  | Consultas/profesionais/día (**)      |
| Urxencias                                                                 | 0   | 0,00%   | C. enfermidade/profesionais/día (**) |
| TOTAL                                                                     | 131 | 100,00% |                                      |
| Consultas e probas realizadas a petición dos centros de Atención Primaria |     |         |                                      |
| Análises Clínicas                                                         | 565 | 61,61%  | Frecuentación 0,76                   |
| Consultas Externas                                                        | 295 | 32,17%  | Probas/día 3,65                      |
| Probas de Radioloxía                                                      | 57  | 6,22%   | Análises/día 2,25                    |
|                                                                           |     |         | Consultas/día 1,18                   |
| TOTAL                                                                     | 917 | 100,00% | Probas/día 0,23                      |

(\*\*) En 2008 houbo aproximadamente un total de 52 días de consultas de Pediatría no C.S das Somozas.

## CONCELLO DE VALDOVIÑO

### C.S. Valdoviño

| Datos demográficos                    |                                     |                    |               |
|---------------------------------------|-------------------------------------|--------------------|---------------|
| Poboación: 6.986                      |                                     | T.I.S > 14 anos:   | 5.640 92%     |
| Superficie (km²): 88,22               |                                     | T.I.S <= 14 anos:  | 512 8%        |
| Densidade (Hab./km²): 79,18           |                                     | T.I.S totais:      | 6.152 100%    |
|                                       |                                     | Maiores de 65 anos | 1.747 31%     |
| Recursos físicos                      |                                     |                    |               |
| Centro de saúde                       |                                     | Servizos           |               |
| 1.-Centro de Saúde de Valdoviño       |                                     | Quenda de mañá     | SERVIZO NARÓN |
| Recursos humanos                      |                                     |                    |               |
| Médicos:                              | 4                                   | ATS/DUE:           | 4             |
| Pediatras:                            | 1                                   | P.S.X.:            | 2             |
| Unidades de apoio á Atención Primaria |                                     |                    |               |
| Unidade administrativa                | Si                                  |                    |               |
| Fisioterapia                          | No C.S. de Narón                    |                    |               |
| Odontoloxía                           | No C.S. Fontenla Maristany (Ferrol) |                    |               |
| Asistencia social                     | Non                                 |                    |               |
| Farmacía                              | No C.S. de Narón                    |                    |               |
| Psicoprofilaxe Obstétrica             | Si                                  |                    |               |
| Saúde Mental                          | No C.S. Fontenla Maristany (Ferrol) |                    |               |

## ACTIVIDADE ASISTENCIAL

| Medicina xeral  |        |         | Indicadores                     |       |
|-----------------|--------|---------|---------------------------------|-------|
| Demanda no CS   |        |         |                                 |       |
| Enfermidade     | 27.648 | 88,51%  |                                 |       |
| Administrativas | 2.569  | 8,22%   | Frecuentación                   | 5,54  |
| Concertadas     | 53     | 0,17%   | Consultas/profesionais/día      | 31,11 |
| Domicilio       | 501    | 1,60%   | C. enfermidade/profesionais/día | 27,54 |
| Urxencias       | 466    | 1,49%   |                                 |       |
| TOTAL           | 31.237 | 100,00% | Demanda maiores de 65 anos      | 47%   |

CONCELLO DE VALDOVIÑO

| Pediatria                                                                 |       |         | Indicadores                     |       |
|---------------------------------------------------------------------------|-------|---------|---------------------------------|-------|
| Demanda no CS                                                             |       |         |                                 |       |
| Enfermidade                                                               | 2.436 | 87,00%  |                                 |       |
| Administrativas                                                           | 56    | 2,00%   | Frecuentación                   | 5,47  |
| Concertadas                                                               | 1     | 0,04%   | Consultas/profesionais/día      | 11,16 |
| Urxencias                                                                 | 307   | 10,96%  | C. enfermidade/profesionais/día | 9,71  |
| TOTAL                                                                     | 2.800 | 100,00% |                                 |       |
| Consultas e probas realizadas a petición dos centros de Atención Primaria |       |         |                                 |       |
| Análises Clínicas                                                         | 2.679 | 53,74%  | Frecuentación                   | 0,81  |
| Consultas Externas                                                        | 1.873 | 37,57%  | Probas/día                      | 19,86 |
| Probas de Radioloxía                                                      | 433   | 8,69%   | Análises/día                    | 10,67 |
|                                                                           |       |         | Consultas/día                   | 7,46  |
| TOTAL                                                                     | 4.985 | 100,00% | Probas/día                      | 1,73  |

07



## Actividade Atención Especializada.

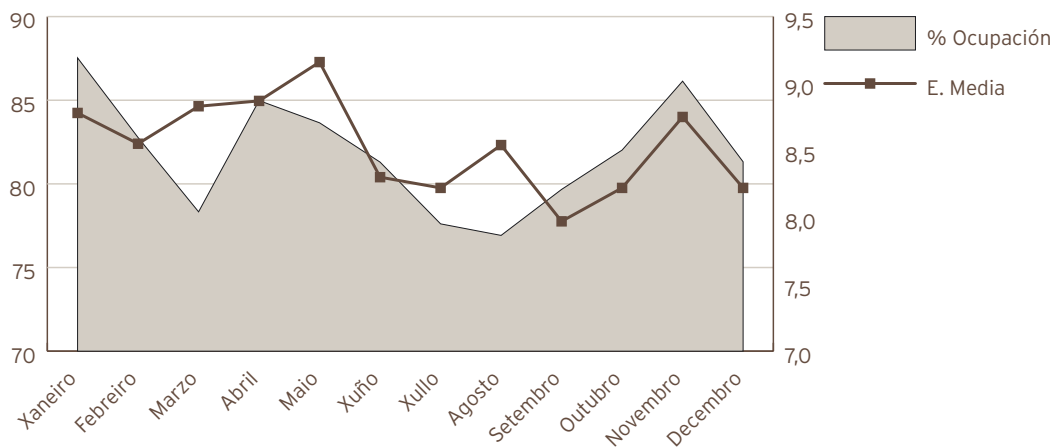
### ACTIVIDADE GLOBAL

| Resumo xeral de actividade | 2008    | 2007    | % Var |
|----------------------------|---------|---------|-------|
| Ingresos                   | 14.488  | 14.208  | 1,97  |
| Peso medio (DRG)           | 1,4588  | 1,4098  | 3,48  |
| Urxencias atendidas        | 67.558  | 65.093  | 3,79  |
| Intervencións cirúrxicas   | 8.656   | 8.204   | 5,51  |
| Consultas externas         | 282.900 | 262.249 | 7,87  |

### ACTIVIDADE ASISTENCIAL

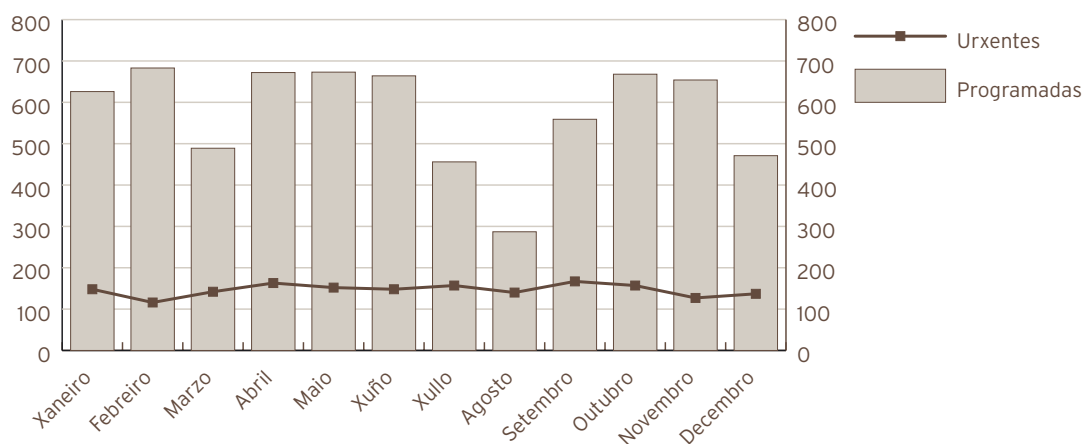
| Hospitalización        | 2008           | 2007           | % Var       |
|------------------------|----------------|----------------|-------------|
| <b>Ingresos totais</b> | <b>14.488</b>  | <b>14.208</b>  | <b>1,97</b> |
| Ingresos programados   | 3.267          | 3.048          | 7,19        |
| Ingresos urxentes      | 11.221         | 11.160         | 0,55        |
| Traslados internos     | 1.281          | 1.263          | 1,43        |
| <b>Estadías totais</b> | <b>123.662</b> | <b>122.326</b> | <b>1,09</b> |
| <b>Altas totais</b>    | <b>14.481</b>  | <b>14.184</b>  | <b>2,09</b> |
| Altas fin de coidados  | 13.382         | 13.032         | 2,69        |
| Altas traslado         | 275            | 310            | -11,29      |
| Altas voluntarias      | 115            | 118            | -2,54       |
| Altas exitus           | 709            | 724            | -2,07       |
| Partos totais          | 1.302          | 1.246          | 4,49        |
| Cesáreas               | 347            | 338            | 2,66        |

| <b>Evolución mensual</b> | <b>Ingresos</b> | <b>Estadías</b> | <b>E. Media</b> | <b>% Ocupación</b> |
|--------------------------|-----------------|-----------------|-----------------|--------------------|
| Xaneiro                  | 1301            | 11424           | 8,78            | 87,53              |
| Febreiro                 | 1201            | 10272           | 8,55            | 82,77              |
| Marzo                    | 1177            | 10393           | 8,83            | 78,33              |
| Abril                    | 1230            | 10912           | 8,87            | 84,98              |
| Maio                     | 1211            | 11090           | 9,16            | 83,65              |
| Xuño                     | 1200            | 9956            | 8,30            | 81,30              |
| Xullo                    | 1135            | 9335            | 8,22            | 77,61              |
| Agosto                   | 1082            | 9236            | 8,54            | 76,92              |
| Setembro                 | 1187            | 9458            | 7,97            | 79,67              |
| Outubro                  | 1277            | 10501           | 8,22            | 82,02              |
| Novembro                 | 1220            | 10674           | 8,75            | 86,14              |
| Decembro                 | 1267            | 10411           | 8,22            | 81,32              |

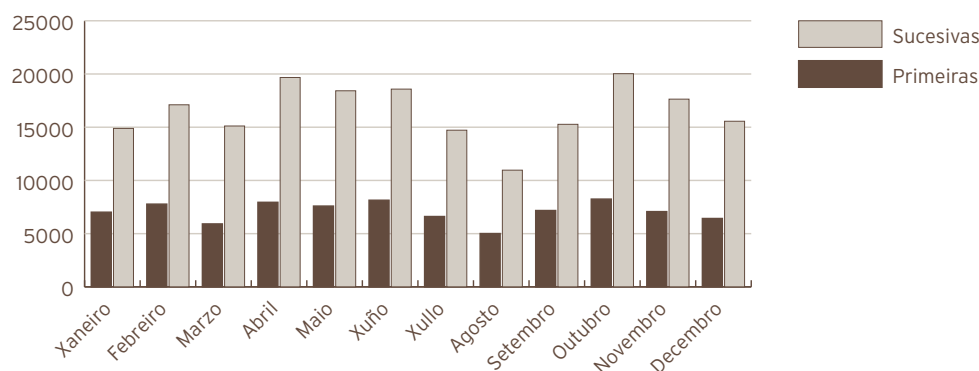


| <b>Indicadores de hospitalización</b> | <b>2008</b> | <b>2007</b> | <b>% Var</b> |
|---------------------------------------|-------------|-------------|--------------|
| Estadía media                         | 8,54        | 8,61        | -0,86        |
| Índice de ocupación                   | 81,91       | 81,63       | 0,34         |
| Índice de rotación                    | 35,12       | 34,61       | 1,47         |
| Frecuencia hospitalaria               | 70,63       | 69,27       | 1,97         |
| Porcentaxe de programación            | 22,55%      | 21,45%      | 5,11         |
| Taxa de infección hospitalaria        | 7,75        | 8,13        | -4,67        |

| <b>Actividade cirúrxica</b>             | <b>2008</b>   | <b>2007</b>        | <b>% Var</b>    |
|-----------------------------------------|---------------|--------------------|-----------------|
| <b>Intervencións totais</b>             | <b>8.656</b>  | <b>8.204</b>       | <b>5,51</b>     |
| Intervencións programadas               | 6.902         | 6.544              | 5,47            |
| CMA                                     | 1.364         | 1.220              | 11,80           |
| cma                                     | 2.045         | 2.097              | -2,48           |
| Intervencións urxentes                  | 1.754         | 1.660              | 5,66            |
| Intervencións ambulantes                | 109           | 103                | 5,83            |
| Intervencións suspendidas               | 4,96%         | 5,42%              | -8,49           |
| <b>Horas de quirófano</b>               |               |                    |                 |
| Dispoñíbeis                             | 12.085,75     | 11.239,93          | 7,53            |
| Utilizadas                              | 7.719,23      | 7.240,15           | 6,62            |
| Utilizadas en intervencións sen estadía | 1.866,50      | 1.828,93           | 2,05            |
| <b>Indicadores cirúrxicos</b>           | <b>2008</b>   | <b>2007</b>        | <b>% Var</b>    |
| Estadía media preoperatoria             | 2,82          | 2,72               | 3,68            |
| Rendemento de quirófanos                | 63,87%        | 64,41%             | -0,84           |
| Intervencións programadas día           | 27,50         | 26,28              | 4,63            |
| Intervencións urxentes día              | 4,79          | 4,55               | 5,37            |
| <b>Evolución mensual</b>                | <b>Totais</b> | <b>Programadas</b> | <b>Urxentes</b> |
| Xaneiro                                 | 774           | 626                | 148             |
| Febreiro                                | 799           | 683                | 116             |
| Marzo                                   | 631           | 489                | 142             |
| Abril                                   | 835           | 672                | 163             |
| Maio                                    | 825           | 673                | 152             |
| Xuño                                    | 812           | 664                | 148             |
| Xullo                                   | 613           | 456                | 157             |
| Agosto                                  | 427           | 287                | 140             |
| Setembro                                | 726           | 559                | 167             |
| Outubro                                 | 825           | 668                | 157             |
| Novembro                                | 781           | 654                | 127             |
| Decembro                                | 608           | 471                | 137             |



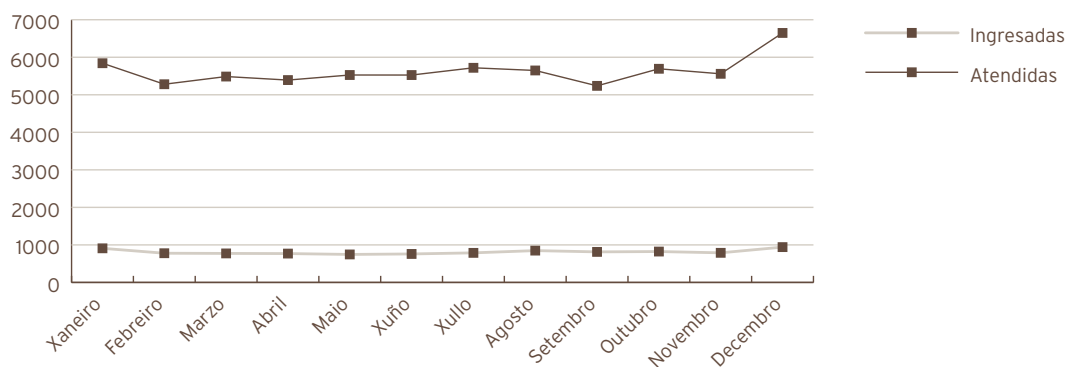
| <b>Actividade sala especial urxencias</b>   | <b>2008</b>    | <b>2007</b>      | <b>% Var</b>     |
|---------------------------------------------|----------------|------------------|------------------|
| <b>Intervencións totais</b>                 | <b>107</b>     | <b>201</b>       | <b>-46,77</b>    |
| <b>Actividade consultas externas</b>        | <b>2008</b>    | <b>2007</b>      | <b>% Var</b>     |
| <b>Totais</b>                               | <b>282.900</b> | <b>262.249</b>   | <b>7,87</b>      |
| Primeiras                                   | 84.932         | 80.297           | 5,77             |
| Sucesivas                                   | 197.968        | 181.952          | 8,80             |
| Consultas xerarquizados                     |                |                  |                  |
| <b>Totais</b>                               | <b>263.669</b> | <b>243.000</b>   | <b>8,51</b>      |
| Primeiras                                   | 76.390         | 70.943           | 7,68             |
| Sucesivas                                   | 187.279        | 172.057          | 8,85             |
| Consultas cota                              |                |                  |                  |
| <b>Totais</b>                               | <b>19.231</b>  | <b>19.249</b>    | <b>-0,09</b>     |
| Primeiras                                   | 8.542          | 9.354            | -8,68            |
| Sucesivas                                   | 10.689         | 9.895            | 8,02             |
| <b>Indicadores de consultas</b>             | <b>2008</b>    | <b>2007</b>      | <b>% Var.</b>    |
| Consultas por día                           | 1.127,09       | 1.053,21         | 7,02             |
| Relación sucesivas / primeiras              | 2,33           | 2,27             | 2,86             |
| Consultas por facultativo e día             | 4,54           | 4,50             | 0,97             |
| Consultas primeiras procedentes A. Primaria | 69,2%          | 68,3%            | 1,27             |
| <b>Evolución mensual consultas externas</b> | <b>Totais</b>  | <b>Primeiras</b> | <b>Sucesivas</b> |
| Xaneiro                                     | 21905          | 7018             | 14887            |
| Febreiro                                    | 24882          | 7775             | 17107            |
| Marzo                                       | 21031          | 5916             | 15115            |
| Abril                                       | 27618          | 7946             | 19672            |
| Maio                                        | 26015          | 7592             | 18423            |
| Xuño                                        | 26722          | 8142             | 18580            |
| Xullo                                       | 21331          | 6611             | 14720            |
| Agosto                                      | 15976          | 5011             | 10965            |
| Setembro                                    | 22447          | 7175             | 15272            |
| Outubro                                     | 28277          | 8248             | 20029            |
| Novembro                                    | 24709          | 7072             | 17637            |
| Decembro                                    | 21987          | 6426             | 15561            |



| <b>Actividade de urxencias</b>   | <b>2008</b>   | <b>2007</b>   | <b>% Var</b> |
|----------------------------------|---------------|---------------|--------------|
| <b>Total urxencias atendidas</b> | <b>67.558</b> | <b>65.093</b> | <b>3,79</b>  |
| Ingresos desde Urxencias         | 9.737         | 9.644         | 0,96         |
| Traslados outros centros         | 3.285         | 3.276         | 0,27         |

| <b>Indicadores de urxencias</b>         | <b>2008</b> | <b>2007</b> | <b>% Var.</b> |
|-----------------------------------------|-------------|-------------|---------------|
| Urxencias atendidas/día                 | 185         | 178         | 3,50          |
| Relación urxencias ingresadas/atendidas | 0,14        | 0,15        | -2,72         |
| Presión de urxencias                    | 0,67        | 0,68        | -0,99         |

| <b>Evolución mensual urxencias</b> | <b>Atendidas</b> | <b>Ingresadas</b> |
|------------------------------------|------------------|-------------------|
| Xaneiro                            | 5841             | 909               |
| Febreiro                           | 5281             | 778               |
| Marzo                              | 5486             | 773               |
| Abril                              | 5392             | 769               |
| Maio                               | 5527             | 746               |
| Xuño                               | 5526             | 759               |
| Xullo                              | 5719             | 788               |
| Agosto                             | 5648             | 848               |
| Setembro                           | 5238             | 814               |
| Outubro                            | 5693             | 823               |
| Novembro                           | 5559             | 789               |
| Decembro                           | 6648             | 941               |



| <b>Indicadores de calidade</b>   | <b>2008</b> | <b>2007</b> | <b>% Var</b> |
|----------------------------------|-------------|-------------|--------------|
| Porcentaxe de exitus sobre altas | 4,90        | 5,10        | -4,08        |
| Porcentaxe necropsias exitus     | 3,10        | 2,21        | 40,41        |
| Porcentaxe de altas con informe  | 100,00      | 100,00      | 0,00         |

| C.M.B.D. de hospitalización    | 2008   | 2007   | % Var |
|--------------------------------|--------|--------|-------|
| <b>Calidade bases de datos</b> |        |        |       |
| Altas producidas               | 14.481 | 14.184 | 2,09  |
| Altas codificadas              | 14.481 | 14.184 | 2,09  |
| Altas válidas                  | 14.481 | 14.184 | 2,09  |
| Media de diagnósticos / alta   | 5,42   | 5,38   | 0,74  |
| Media de procedementos / alta  | 2,62   | 2,44   | 7,38  |

| <b>GRD máis frecuentes</b> |                                                                                     |           |       |                     |       |
|----------------------------|-------------------------------------------------------------------------------------|-----------|-------|---------------------|-------|
| RD                         | Descrición do GRD                                                                   | Episodios | E.M.  | Peso medio axustado | %     |
| 373                        | Parto sen complicacións                                                             | 616       | 3,81  | 0,5628              | 4,25% |
| 372                        | Parto con complicacións                                                             | 380       | 4,13  | 0,6945              | 2,62% |
| 127                        | Insuficiencia cardíaca e choque                                                     | 261       | 11,30 | 1,4846              | 1,80% |
| 541                        | Pneumonía simple e outros transt. respiratorios exc. bronquite e asma con cc. maior | 261       | 12,71 | 2,3970              | 1,80% |
| 630                        | Neonato, peso ao nacer >2499 g, sen p. cir. signif., con outros problemas           | 233       | 2,56  | 0,7528              | 1,61% |
| 87                         | Edema pulmonar e insuficiencia respiratoria                                         | 225       | 10,65 | 1,5585              | 1,55% |
| 886                        | Outros diagnósticos anteparto sen procedemento cirúrxico                            | 221       | 3,68  | 0,6211              | 1,53% |
| 370                        | Cesárea, con complicacións                                                          | 207       | 7,38  | 1,0515              | 1,43% |
| 14                         | Ictus con infarto                                                                   | 171       | 10,61 | 1,9863              | 1,18% |
| 818                        | Substitución de cadeira agás por complicacións                                      | 164       | 10,43 | 3,8764              | 1,13% |
| 88                         | Enfermidade pulmonar obstrutiva crónica                                             | 161       | 12,16 | 1,1796              | 1,11% |
| 208                        | Transtornos do tracto biliar sen cc.                                                | 155       | 10,42 | 0,6499              | 1,07% |
| 381                        | Aborto con dilatación e legrado, aspiración ou histerotomía                         | 155       | 3,17  | 0,4810              | 1,07% |
| 143                        | Dor torácica                                                                        | 150       | 7,25  | 0,5889              | 1,04% |
| 359                        | Proc. sobre útero e anexos por ca. in situ e proceso non maligno sen cc.            | 145       | 6,09  | 1,1479              | 1,00% |
| 122                        | Transt. circulatorios con IAM sen compl. maiores, alta con vida                     | 140       | 7,44  | 1,4129              | 0,97% |
| 140                        | Anxina de peito                                                                     | 133       | 8,58  | 0,8578              | 0,92% |
| 544                        | Icc. e arritmia cardíaca con cc. maior                                              | 127       | 13,22 | 3,4640              | 0,88% |
| 311                        | Procedementos transuretrais sen cc.                                                 | 116       | 5,84  | 0,7691              | 0,80% |
| 430                        | Psicose                                                                             | 116       | 29,11 | 1,5366              | 0,80% |
| 629                        | Neonato, peso ao nacer >2499 g, sen p. cir. signif., diag neonato normal            | 116       | 3,27  | 0,2421              | 0,80% |
| 371                        | Cesárea, sen complicacións                                                          | 110       | 7,86  | 0,8578              | 0,76% |
| 162                        | Procedementos sobre hernia inguinal e femoral idade>17 sen cc.                      | 108       | 2,84  | 0,6893              | 0,75% |
| 167                        | Apendicectomía sen diagnóstico principal complicado sen cc.                         | 108       | 3,70  | 0,8993              | 0,75% |
| 133                        | Aterosclerose sen cc.                                                               | 104       | 6,54  | 0,7564              | 0,72% |

| Próteses implantadas | 2008 | 2007 | % Var |
|----------------------|------|------|-------|
| Marcapasos           | 149  | 128  | 16,41 |
| Totais de cadeira    | 139  | 152  | -8,55 |
| Parciais de cadeira  | 43   | 28   | 53,57 |
| Totais de xeonllo    | 104  | 89   | 16,85 |
| Lentes intraoculares | 713  | 636  | 12,11 |

| <b>Extraccións multiorgánicas</b>        | <b>2008</b> | <b>2007</b> |
|------------------------------------------|-------------|-------------|
| <b>Totais extraccións multiorgánicas</b> | <b>26</b>   | <b>0</b>    |
| Riles                                    | 8           | 0           |
| Fígados                                  | 5           | 0           |
| Córneas                                  | 10          | 0           |
| Pulmóns                                  | 2           | 0           |
| Tecido óseo                              | 1           | 0           |
| Tecido óseo                              | 0           | 1           |

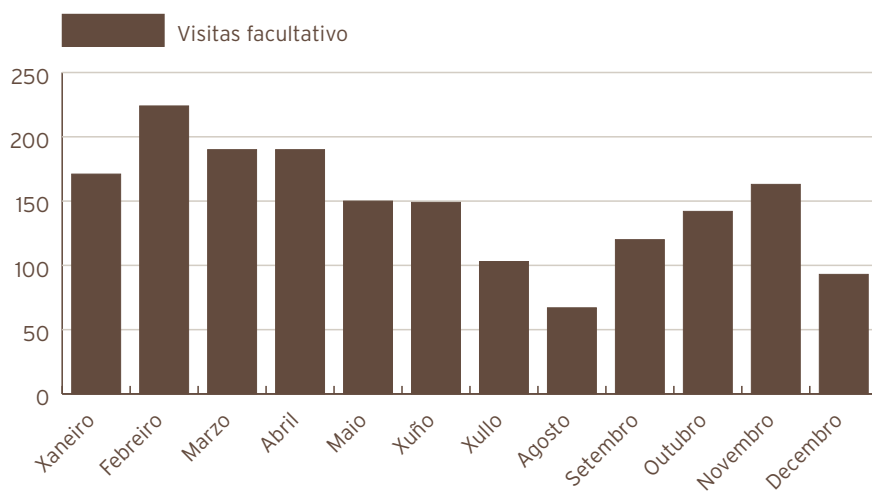
| <b>Actividade noutros centros con cargo ao orzamento do hospital</b> | <b>RMN</b> | <b>TAC</b> | <b>Densit. óseas</b> | <b>Probos de laboratorio</b> | <b>Proc. diag. e terap. dixestivos</b> | <b>Sesiós cámara hiperbárica</b> |
|----------------------------------------------------------------------|------------|------------|----------------------|------------------------------|----------------------------------------|----------------------------------|
| Clínica San Lorenzo                                                  |            |            |                      |                              |                                        |                                  |
| Gerosalud                                                            | 358        |            |                      |                              |                                        |                                  |
| Instituto de Salud Carlos III                                        |            |            |                      | 109                          |                                        |                                  |
| Fund. INIO Carlos III                                                |            |            |                      | 18                           |                                        |                                  |
| Inst. Valenciano de Microbiología                                    |            |            |                      |                              |                                        |                                  |
| Balagué Center                                                       |            |            |                      | 13411                        |                                        |                                  |
| Centro Oncolóxico de Galicia                                         |            |            |                      | 15                           |                                        |                                  |
| Lab. Dr. Echevarne                                                   |            |            |                      | 22                           |                                        |                                  |
| Fonteculler                                                          |            |            |                      | 501                          |                                        |                                  |
| <b>TOTAL</b>                                                         | <b>358</b> | <b>0</b>   | <b>0</b>             | <b>14076</b>                 | <b>0</b>                               | <b>0</b>                         |

| <b>Hospital de día</b> | <b>2008</b> | <b>2007</b> | <b>% Var</b> |
|------------------------|-------------|-------------|--------------|
| <b>Hematolóxico</b>    |             |             |              |
| Pacientes              | 214         | 216         | -0,93        |
| Sesiós                 | 316         | 304         | 3,95         |
| Sesiós / paciente      | 1,5         | 1,4         | 4,92         |
| <b>Médico</b>          |             |             |              |
| Pacientes              | 399         | 289         | 38,06        |
| Sesiós                 | 455         | 359         | 26,74        |
| Sesiós / paciente      | 1,1         | 1,2         | -8,20        |
| <b>Psiquiátrico</b>    |             |             |              |
| Pacientes              | 1555        | 1019        | 52,60        |
| Sesiós                 | 6439        | 4909        | 31,17        |
| Sesiós / paciente      | 4,1         | 4,8         | -14,05       |
| <b>Quimioncolóxico</b> |             |             |              |
| Pacientes              | 3549        | 3225        | 10,05        |
| Sesiós                 | 6560        | 5709        | 14,91        |
| Sesiós / paciente      | 1,8         | 1,8         | 4,42         |

## ACTIVIDADE GLOBAL

| Hospitalización a domicilio   | 2008  | 2007  | % Var  |
|-------------------------------|-------|-------|--------|
| Ingresos                      | 206   | 188   | 9,57   |
| Altas                         | 209   | 186   | 12,37  |
| Estadías                      | 4262  | 3465  | 23,00  |
| Consultas médicas             | 1762  | 1910  | -7,75  |
| Consultas enfermaría          | 2210  | 2225  | -0,67  |
| Estadía media                 | 20,69 | 18,43 | 12,25  |
| Visitas médicas / paciente    | 8,55  | 10,16 | -15,81 |
| Visitas enfermaría / paciente | 10,73 | 11,84 | -9,35  |

| Visitas facultativo | 2008 |
|---------------------|------|
| Xaneiro             | 171  |
| Febreiro            | 224  |
| Marzo               | 190  |
| Abril               | 190  |
| Maio                | 150  |
| Xuño                | 149  |
| Xullo               | 103  |
| Agosto              | 67   |
| Setembro            | 120  |
| Outubro             | 142  |
| Novembro            | 163  |
| Decembro            | 93   |





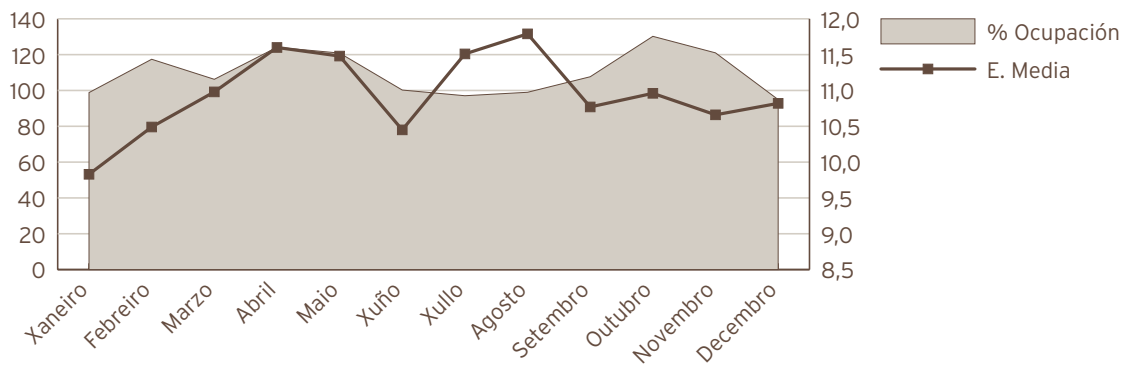
## CIRURXÍA XERAL E DIXESTIVA

## ACTIVIDADE ASISTENCIAL

| Hospitalización                  | 2008         | 2007         | % Var.       |
|----------------------------------|--------------|--------------|--------------|
| <b>Ingresos totais</b>           | <b>2093</b>  | <b>2103</b>  | <b>-0,48</b> |
| Ingresos programados             | 898          | 930          | -3,44        |
| Ingresos urxentes                | 1088         | 1093         | -0,46        |
| Traslados internos               | 107          | 80           | 33,75        |
| <b>Estadías</b>                  | <b>22878</b> | <b>20810</b> | <b>9,94</b>  |
| <b>Altas totais</b>              | <b>2031</b>  | <b>2027</b>  | <b>0,20</b>  |
| Altas melloría (fin de coidados) | 1944         | 1930         | 0,73         |
| Altas traslado                   | 20           | 27           | -25,93       |
| Altas voluntarias                | 8            | 4            | 100,00       |
| Altas exitus                     | 59           | 66           | -10,61       |
| Interconsultas                   | 31           | 78           | -60,26       |

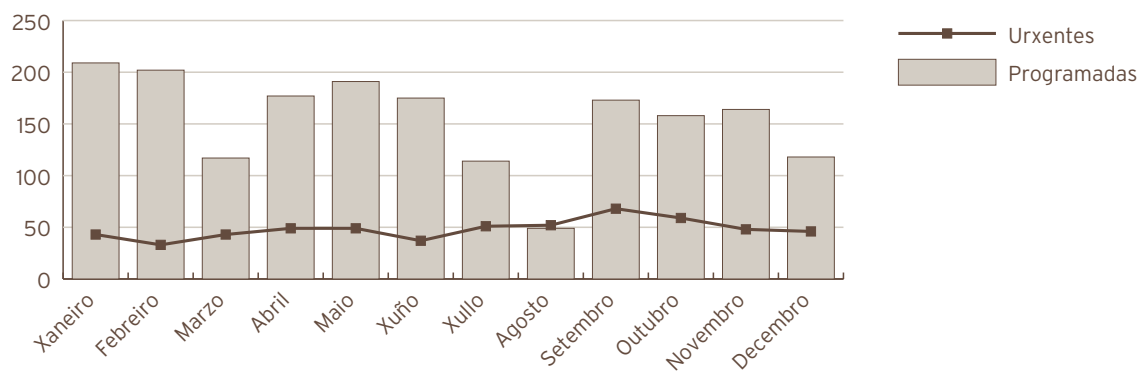
  

| Evolución mensual | Ingresos | Estadías | E. Media | % Ocupación |
|-------------------|----------|----------|----------|-------------|
| Xaneiro           | 177      | 1740     | 9,83     | 98,81       |
| Febreiro          | 185      | 1941     | 10,49    | 117,42      |
| Marzo             | 171      | 1877     | 10,98    | 106,23      |
| Abril             | 183      | 2122     | 11,60    | 124,09      |
| Maio              | 186      | 2136     | 11,48    | 120,88      |
| Xuño              | 164      | 1714     | 10,45    | 100,23      |
| Xullo             | 149      | 1715     | 11,51    | 97,06       |
| Agosto            | 148      | 1745     | 11,79    | 98,98       |
| Setembro          | 171      | 1841     | 10,77    | 107,66      |
| Outubro           | 210      | 2301     | 10,96    | 130,22      |
| Novembro          | 194      | 2069     | 10,66    | 120,99      |
| Decembro          | 155      | 1677     | 10,82    | 94,91       |



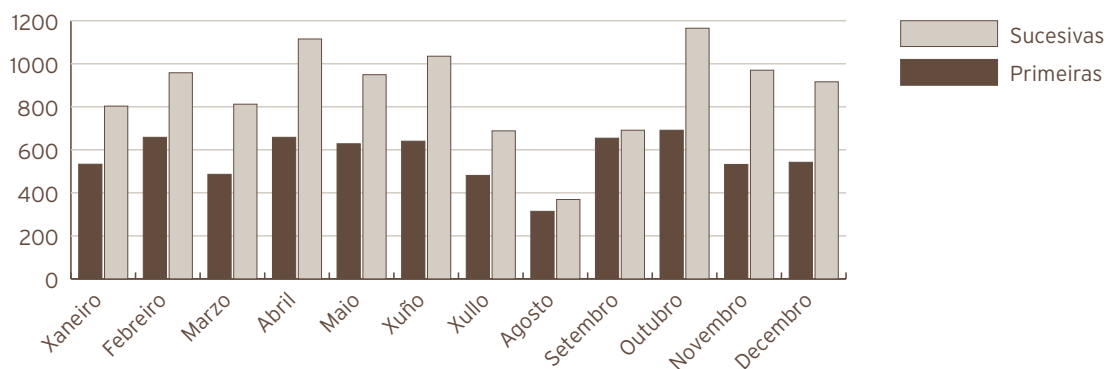
| Indicadores de Hospitalización | 2008        | 2007        | % Var.       |
|--------------------------------|-------------|-------------|--------------|
| Estadía media                  | 10,93       | 9,90        | 10,46        |
| Índice de ocupación            | 109,72      | 100,6       | 9,07         |
| Índice de rotación             | 36,74       | 37,11       | -1,00        |
| Frecuencia hospitalaria        | 10,81       | 10,87       | -0,59        |
| Porcentaxe de programación     | 42,90%      | 44,22%      | -2,98        |
| Taxa de mortalidade            | 2,82        | 3,14        | -10,18       |
| Taxa de infección hospitalaria | 12,95       | 17,61       | -26,46       |
| Actividade cirúrxica           | 2008        | 2007        | % Var.       |
| <b>Intervencións totais</b>    | <b>2425</b> | <b>2481</b> | <b>-2,26</b> |
| Intervencións programadas      | 1847        | 1930        | -4,30        |
| CMA                            | 156         | 179         | -12,85       |
| cma                            | 697         | 746         | -6,57        |
| Intervencións urxentes         | 578         | 551         | 4,90         |
| Intervencións ambulantes       | 20          | 24          | -16,67       |
| Porcentaxe de suspensión       | 4,94        | 8,36        | -40,91       |
| Indicadores cirúrxicos         | 2008        | 2007        | % Var.       |
| Estadía media preoperatoria    | 3,49        | 3,51        | -0,57        |
| Rendemento quirófanos          | 65,33%      | 63,55%      | 2,80         |
| Intervencións programadas/ día | 4,28        | 4,70        | -9,05        |
| Intervencións urxentes/ día    | 1,58        | 1,51        | 4,61         |

| <b>Evolución mensual de intervencións</b> | <b>Totais</b> | <b>Programadas</b> | <b>Urxentes</b> |
|-------------------------------------------|---------------|--------------------|-----------------|
| Xaneiro                                   | 252           | 209                | 43              |
| Febreiro                                  | 235           | 202                | 33              |
| Marzo                                     | 160           | 117                | 43              |
| Abril                                     | 226           | 177                | 49              |
| Maio                                      | 240           | 191                | 49              |
| Xuño                                      | 212           | 175                | 37              |
| Xullo                                     | 165           | 114                | 51              |
| Agosto                                    | 101           | 49                 | 52              |
| Setembro                                  | 241           | 173                | 68              |
| Outubro                                   | 217           | 158                | 59              |
| Novembro                                  | 212           | 164                | 48              |
| Decembro                                  | 164           | 118                | 46              |

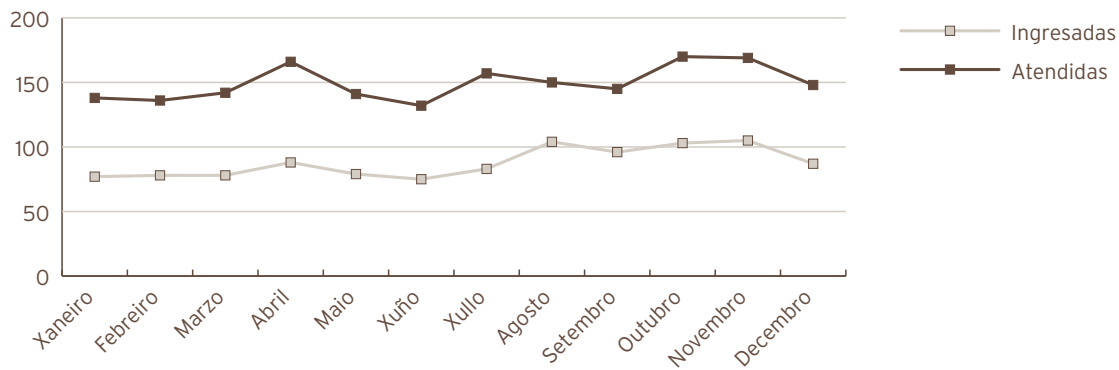


| <b>Consultas externas</b>                   | <b>2008</b>  | <b>2007</b>  | <b>% Var.</b> |
|---------------------------------------------|--------------|--------------|---------------|
| <b>Totais</b>                               | <b>17288</b> | <b>17236</b> | <b>0,30</b>   |
| Primeiras                                   | 6817         | 6881         | -0,93         |
| Sucesivas                                   | 10471        | 10355        | 1,12          |
| <b>Consultas xerarquizados</b>              |              |              |               |
| <b>Totais</b>                               | <b>14403</b> | <b>14463</b> | <b>-0,41</b>  |
| Primeiras                                   | 5104         | 5381         | -5,15         |
| Sucesivas                                   | 9299         | 9082         | 2,39          |
| <b>Consultas cota</b>                       |              |              |               |
| <b>Totais</b>                               | <b>2885</b>  | <b>2773</b>  | <b>4,04</b>   |
| Primeiras                                   | 1713         | 1500         | 14,20         |
| Sucesivas                                   | 1172         | 1273         | -7,93         |
| <b>Indicadores de consultas</b>             | <b>2008</b>  | <b>2007</b>  | <b>% Var.</b> |
| Consultas por día e sala                    | 11,48        | 17,31        | -33,67        |
| Consultas sucesivas/ primeiras              | 1,54         | 1,50         | 2,07          |
| Consultas por facultativo/ día              | 4,30         | 4,33         | -0,50         |
| Consultas primeiras procedentes A. Primaria | 78,6%        | 78,2%        | 0,41          |

| <b>Evolución mensual consultas externas</b> | <b>Totais</b> | <b>Primeiras</b> | <b>Sucesivas</b> |
|---------------------------------------------|---------------|------------------|------------------|
| Xaneiro                                     | 1336          | 533              | 803              |
| Febreiro                                    | 1616          | 658              | 958              |
| Marzo                                       | 1298          | 486              | 812              |
| Abril                                       | 1773          | 658              | 1115             |
| Maio                                        | 1577          | 628              | 949              |
| Xuño                                        | 1675          | 640              | 1035             |
| Xullo                                       | 1169          | 481              | 688              |
| Agosto                                      | 683           | 314              | 369              |
| Setembro                                    | 1345          | 654              | 691              |
| Outubro                                     | 1856          | 691              | 1165             |
| Novembro                                    | 1502          | 532              | 970              |
| Decembro                                    | 1458          | 542              | 916              |



| <b>Actividade de Urxencias</b>     | <b>2008</b>      | <b>2007</b>       | <b>% Var.</b> |
|------------------------------------|------------------|-------------------|---------------|
| <b>Total Urxencias</b>             | <b>1794</b>      | <b>1790</b>       | <b>0,22</b>   |
| Ingresos desde Urxencias           | 1053             | 1044              | 0,86          |
| Traslados outros centros           | 203              | 171               | 18,71         |
| <b>Indicadores de Urxencias</b>    | <b>2008</b>      | <b>2007</b>       | <b>% Var.</b> |
| Urxencias/día                      | 4,90             | 4,90              | -0,05         |
| Relac. urx. ingresadas/ atendidas  | 0,59             | 0,58              | 0,64          |
| Presión de Urxencias               | 0,50             | 0,50              | 1,34          |
| <b>Evolución mensual urxencias</b> | <b>Atendidas</b> | <b>Ingresadas</b> |               |
| Xaneiro                            | 138              | 77                |               |
| Febreiro                           | 136              | 78                |               |
| Marzo                              | 142              | 78                |               |
| Abril                              | 166              | 88                |               |
| Maio                               | 141              | 79                |               |
| Xuño                               | 132              | 75                |               |
| Xullo                              | 157              | 83                |               |
| Agosto                             | 150              | 104               |               |
| Setembro                           | 145              | 96                |               |
| Outubro                            | 170              | 103               |               |
| Novembro                           | 169              | 105               |               |
| Decembro                           | 148              | 87                |               |



| Indicadores de calidade          | 2008   | 2007   | % Var. |
|----------------------------------|--------|--------|--------|
| Porcentaxe de exitus sobre altas | 2,90   | 3,26   | -10,78 |
| Porcentaxe de necropsias/ exitus | 0      | 0      | 0      |
| Porcentaxe de altas con informe  | 100,00 | 100,00 | 0,00   |

| C. M. B. D. de hospitalización    | 2008 | 2007 | % Var. |
|-----------------------------------|------|------|--------|
| <b>Calidade de Bases de datos</b> |      |      |        |
| Altas producidas                  | 2031 | 2027 | 0,20   |
| Altas codificadas                 | 2031 | 2027 | 0,20   |
| Altas válidas                     | 2031 | 2027 | 0,20   |
| Media de diagnósticos/ alta       | 4,39 | 4,28 | 2,57   |
| Media de procedementos/ alta      | 2,77 | 2,65 | 4,53   |

|                       |                 |
|-----------------------|-----------------|
| <b>Totais altas</b>   | <b>2.031,00</b> |
| Peso medio            | 1,66            |
| Estadía media         | 11,14           |
| Custo hospitalización | 8.447.462,00    |
| Custo UPH             | 2.506,00        |
| Custo estadía         | 373,00          |
| Custo medio GRD       | 4.159,00        |
| UPH producidas        | 3.370,24        |

| <b>Custo por proceso</b> |                                                                |                     |              |       |           |                 |       |
|--------------------------|----------------------------------------------------------------|---------------------|--------------|-------|-----------|-----------------|-------|
| Grd                      | Descrición do GRD                                              | Peso medio axustado | Nº episodios | E.M.  | Custo GRD | Custo total GRD | %     |
| 208                      | Transtornos do tracto biliar sen cc.                           | 0,6549              | 112          | 12,69 | 1.651     | 184.886         | 5,51% |
| 162                      | Procedementos sobre hernia inguinal e femoral idade>17 sen cc. | 0,6893              | 108          | 2,84  | 1.728     | 186.594         | 5,32% |
| 167                      | Apendicectomía sen diagnóstico principal complicado sen cc.    | 0,8993              | 107          | 3,67  | 2.254     | 241.187         | 5,27% |
| 158                      | Procedementos sobre ano e enterostomía sen cc.                 | 0,6000              | 90           | 3,31  | 1.517     | 136.501         | 4,43% |
| 119                      | Ligadura e stripping de veas                                   | 0,8076              | 85           | 2,53  | 2.024     | 172.060         | 4,19% |

**RECURSOS FÍSICOS**

| <b>Camas</b>                 | <b>2008</b> | <b>2007</b> | <b>% Var.</b> |
|------------------------------|-------------|-------------|---------------|
| Asignadas                    | 56,97       | 56,67       | 0,53          |
| En funcionamento             | 56,97       | 56,67       | 0,53          |
| Habilitadas                  | 0,05        | 0,02        | 150,00        |
| <b>Quirófanos</b>            | <b>2008</b> | <b>2007</b> | <b>% Var.</b> |
| Horas de quirófano asignadas | 3023,00     | 2872,93     | 5,22          |
| <b>Consultas externas</b>    | <b>2008</b> | <b>2007</b> | <b>% Var.</b> |
| Nº locais                    | 6           | 4           | 50,00         |
| Horas de sala utilizadas     | 2586        | 2582        | 0,15          |

**RECURSOS HUMANOS**

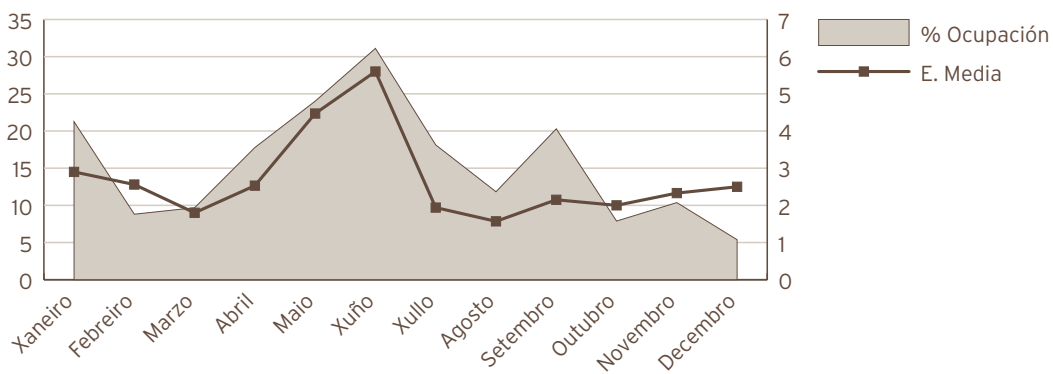
| <b>Persoal facultativo</b> | <b>2008</b> | <b>2007</b> | <b>% Var.</b> |
|----------------------------|-------------|-------------|---------------|
| Xefe de Servizo            | 1           | 1           | 0,00          |
| Xefe de Sección            |             |             |               |
| FEAS e adxuntos            | 14          | 14          | 0,00          |
| Médicos de cota            | 1           | 1           | 0,00          |
| MIR                        | 3           | 2           | 100,00        |

## OFTALMOLOXÍA

### ACTIVIDADE ASISTENCIAL

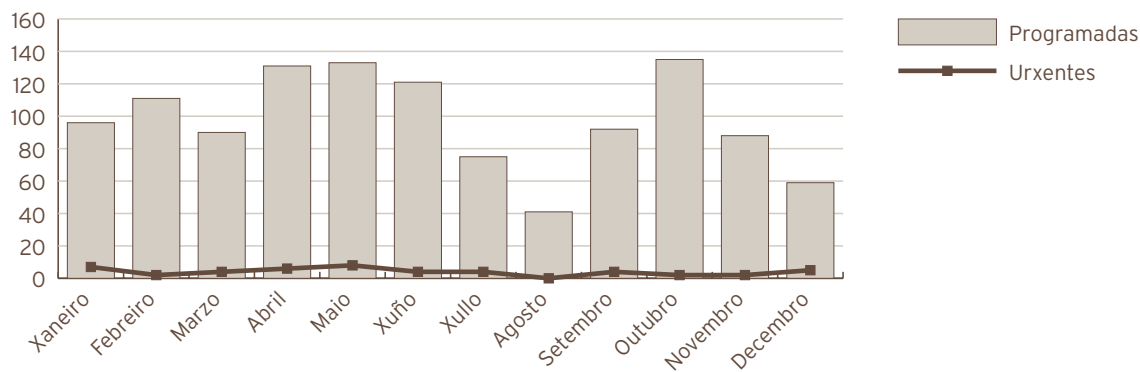
| Hospitalización                  | 2008       | 2007       | % Var.       |
|----------------------------------|------------|------------|--------------|
| <b>Ingresos totais</b>           | <b>158</b> | <b>121</b> | <b>30,58</b> |
| Ingresos programados             | 115        | 97         | 18,56        |
| Ingresos urxentes                | 42         | 24         | 75,00        |
| Traslados internos               | 1          | 0          | 0            |
| <b>Estadías</b>                  | <b>442</b> | <b>325</b> | <b>36,00</b> |
| <b>Altas totais</b>              | <b>155</b> | <b>120</b> | <b>29,17</b> |
| Altas melloría (fin de coidados) | 151        | 119        | 26,89        |
| Altas traslado                   | 3          | 1          | 200,00       |
| Altas voluntarias                | 1          | 0          | 0            |
| Altas exitus                     | 0          | 0          | 0            |
| Interconsultas                   | 88         | 105        | -16,19       |

| Evolución mensual | Ingresos | Estadías | E. Media | % Ocupación |
|-------------------|----------|----------|----------|-------------|
| Xaneiro           | 20       | 58       | 2,90     | 21,25       |
| Febreiro          | 9        | 23       | 2,56     | 8,81        |
| Marzo             | 15       | 27       | 1,80     | 9,68        |
| Abril             | 19       | 48       | 2,53     | 17,78       |
| Maio              | 15       | 67       | 4,47     | 24,01       |
| Xuño              | 15       | 84       | 5,60     | 31,11       |
| Xullo             | 16       | 31       | 1,94     | 18,13       |
| Agosto            | 7        | 11       | 1,57     | 11,83       |
| Setembro          | 13       | 28       | 2,15     | 20,29       |
| Outubro           | 11       | 22       | 2,00     | 7,89        |
| Novembro          | 12       | 28       | 2,33     | 10,37       |
| Decembro          | 6        | 15       | 2,50     | 5,38        |



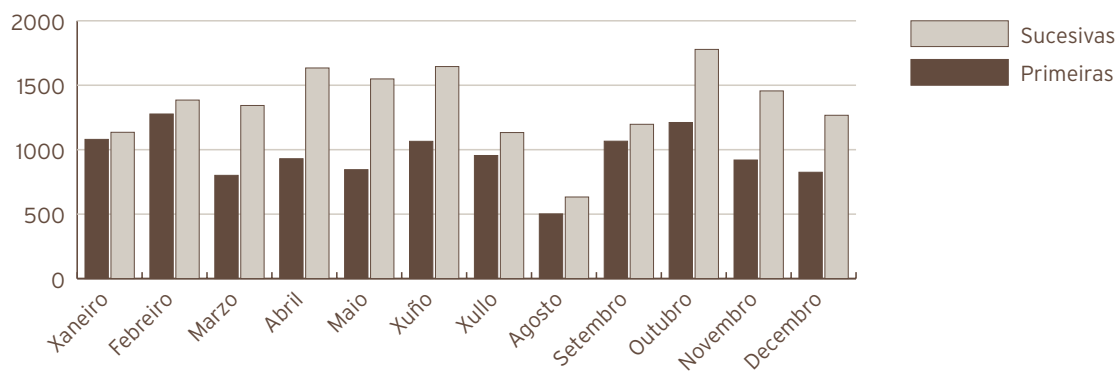


| <b>Indicadores de Hospitalización</b>     | <b>2008</b>   | <b>2007</b>        | <b>% Var.</b>   |
|-------------------------------------------|---------------|--------------------|-----------------|
| Estadía media                             | 2,80          | 2,69               | 4,15            |
| Índice de ocupación                       | 15,44         | 11,66              | 32,42           |
| Índice de rotación                        | 20,20         | 15,84              | 27,53           |
| Frecuencia hospitalaria                   | 0,82          | 0,63               | 29,48           |
| Porcentaxe de programación                | 72,78%        | 80,17%             | -9,21           |
| Taxa de mortalidade                       | 0,00          | 0,00               | 0,00            |
| Taxa de infección hospitalaria            | 0,65          | 1,67               | -61,08          |
| <b>Actividade cirúrxica</b>               | <b>2008</b>   | <b>2007</b>        | <b>% Var.</b>   |
| <b>Intervención totais</b>                | <b>1220</b>   | <b>951</b>         | <b>28,29</b>    |
| Intervencións programadas                 | 1172          | 924                | 26,84           |
| CMA                                       | 743           | 597                | 24,46           |
| cma                                       | 314           | 224                | 40,18           |
| Intervencións urxentes                    | 48            | 27                 | 77,78           |
| Intervencións ambulatorias                | 31            | 20                 | 55,00           |
| Porcentaxe de suspensión                  | 6,24          | 5,52               | 13,04           |
| <b>Horas de quirófano</b>                 |               |                    |                 |
| Dispoñíbeis                               | 1528,00       | 1269,00            | 20,41           |
| Utilizadas                                | 942,17        | 824,32             | 14,30           |
| Utilizadas en int. ambulatorias           | 772,10        | 642,78             | 20,12           |
| <b>Indicadores cirúrxicos</b>             | <b>2008</b>   | <b>2007</b>        | <b>% Var.</b>   |
| Estadía media preoperatoria               | 1,46          | 0,96               | 52,08           |
| Rendemento quirófanos                     | 61,66         | 64,96              | -5,08           |
| Intervencións programadas / día           | 5,37          | 5,10               | 5,34            |
| Intervencións urxentes / día              | 0,13          | 0,07               | 77,29           |
| <b>Evolución mensual de intervencións</b> | <b>Totais</b> | <b>Programadas</b> | <b>Urxentes</b> |
| Xaneiro                                   | 103           | 96                 | 7               |
| Febreiro                                  | 113           | 111                | 2               |
| Marzo                                     | 94            | 90                 | 4               |
| Abril                                     | 137           | 131                | 6               |
| Maio                                      | 141           | 133                | 8               |
| Xuño                                      | 125           | 121                | 4               |
| Xullo                                     | 79            | 75                 | 4               |
| Agosto                                    | 41            | 41                 | 0               |
| Setembro                                  | 96            | 92                 | 4               |
| Outubro                                   | 137           | 135                | 2               |
| Novembro                                  | 90            | 88                 | 2               |
| Decembro                                  | 64            | 59                 | 5               |

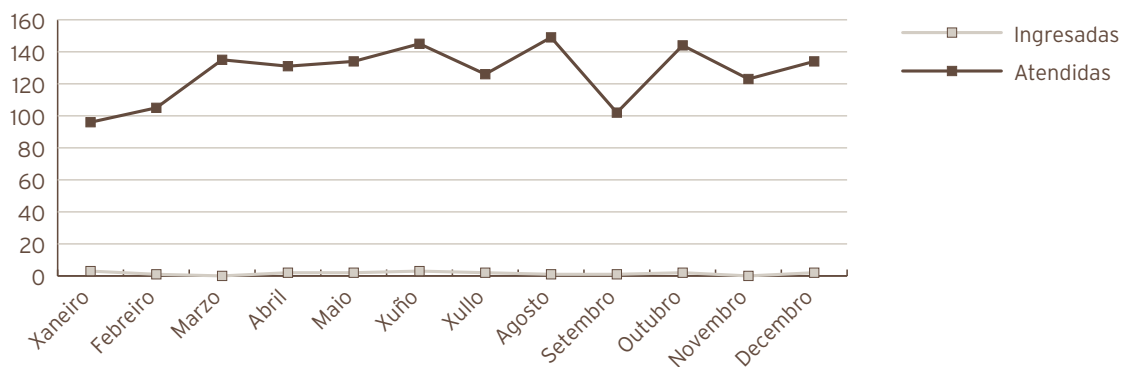


| Consultas externas                          | 2008         | 2007         | % Var.        |
|---------------------------------------------|--------------|--------------|---------------|
| <b>Totais</b>                               | <b>27632</b> | <b>24786</b> | <b>11,48</b>  |
| Primeiras                                   | 11477        | 12760        | -10,05        |
| Sucesivas                                   | 16155        | 12026        | 34,33         |
| Consultas Xerarquizados                     |              |              |               |
| <b>Totais</b>                               | <b>21446</b> | <b>18882</b> | <b>13,58</b>  |
| Primeiras                                   | 9174         | 9636         | -4,79         |
| Sucesivas                                   | 12272        | 9246         | 32,73         |
| Consultas cota                              |              |              |               |
| <b>Totais</b>                               | <b>6186</b>  | <b>5904</b>  | <b>4,78</b>   |
| Primeiras                                   | 2303         | 3124         | -26,28        |
| Sucesivas                                   | 3883         | 2780         | 39,68         |
| <b>Indicadores de consultas</b>             |              |              |               |
|                                             | <b>2008</b>  | <b>2007</b>  | <b>% Var.</b> |
| Consultas por día e sala                    | 36,70        | 33,18        | 10,59         |
| Consultas sucesivas/ primeiras              | 1,41         | 0,94         | 49,35         |
| Consultas por facultativo/ día              | 8,47         | 8,30         | 2,09          |
| Consultas primeiras procedentes A. Primaria | 79,9%        | 80,0%        | -0,11         |

| Evolución mensual consultas externas | Totais | Primeiras | Sucesivas |
|--------------------------------------|--------|-----------|-----------|
| Xaneiro                              | 2215   | 1080      | 1135      |
| Febreiro                             | 2662   | 1277      | 1385      |
| Marzo                                | 2144   | 801       | 1343      |
| Abril                                | 2564   | 930       | 1634      |
| Maio                                 | 2394   | 845       | 1549      |
| Xuño                                 | 2710   | 1065      | 1645      |
| Xullo                                | 2088   | 955       | 1133      |
| Agosto                               | 1135   | 502       | 633       |
| Setembro                             | 2263   | 1066      | 1197      |
| Outubro                              | 2989   | 1211      | 1778      |
| Novembro                             | 2376   | 920       | 1456      |
| Decembro                             | 2092   | 825       | 1267      |



| <b>Actividade de Urxencias</b>     | <b>2008</b>      | <b>2007</b>       | <b>% Var.</b> |
|------------------------------------|------------------|-------------------|---------------|
| <b>Total Urxencias</b>             | <b>1524</b>      | <b>1341</b>       | <b>13,65</b>  |
| Ingresos desde Urxencias           | 19               | 11                | 72,73         |
| Traslados outros centros           | 0                | 0                 | 0             |
| <b>Indicadores de Urxencias</b>    | <b>2008</b>      | <b>2007</b>       | <b>% Var.</b> |
| Urxencias/día                      | 4,16             | 3,67              | 13,34         |
| Relac. Urx. Ingresadas/ atendidas  | 0,01             | 0,01              | 51,99         |
| Presión de Urxencias               | 0,12             | 0,09              | 32,28         |
| <b>Evolución mensual urxencias</b> | <b>Atendidas</b> | <b>Ingresadas</b> |               |
| Xaneiro                            | 96               | 3                 |               |
| Febreiro                           | 105              | 1                 |               |
| Marzo                              | 135              | 0                 |               |
| Abril                              | 131              | 2                 |               |
| Maio                               | 134              | 2                 |               |
| Xuño                               | 145              | 3                 |               |
| Xullo                              | 126              | 2                 |               |
| Agosto                             | 149              | 1                 |               |
| Setembro                           | 102              | 1                 |               |
| Outubro                            | 144              | 2                 |               |
| Novembro                           | 123              | 0                 |               |
| Decembro                           | 134              | 2                 |               |



| Indicadores de calidade          | 2008   | 2007   | % Var. |
|----------------------------------|--------|--------|--------|
| Porcentaxe de exitus sobre altas | 0      | 0      | 0      |
| Porcentaxe de necropsias/ exitus | 0      | 0      | 0      |
| Porcentaxe de altas con informe  | 100,00 | 100,00 | 0,00   |

| Outras actividades | 2008 | 2007 | % Var. |
|--------------------|------|------|--------|
| Láser              | 747  | 542  | 37,82  |
| Anxiografías       | 911  | 690  | 32,03  |
| Campimetrías       | 813  | 333  | 144,14 |

| C. M. B. D. de hospitalización | 2008 | 2007 | % Var. |
|--------------------------------|------|------|--------|
|--------------------------------|------|------|--------|

| Calidade de Bases de datos   | 2008 | 2007 | % Var. |
|------------------------------|------|------|--------|
| Altas producidas             | 155  | 120  | 29,17  |
| Altas codificadas            | 155  | 120  | 29,17  |
| Altas válidas                | 155  | 120  | 29,17  |
| Media de diagnósticos/ alta  | 2,95 | 3,72 | -20,70 |
| Media de procedementos/ alta | 1,87 | 2,15 | -13,02 |

|                       |               |
|-----------------------|---------------|
| <b>Totais altas</b>   | <b>155,00</b> |
| Peso medio            | 0,89          |
| Estadía media         | 2,94          |
| Custo hospitalización | 1.013.357,00  |
| Custo UPH             | 7.322,00      |
| Custo estadía         | 2.222,00      |
| Custo medio GRD       | 6.538,00      |
| UPH producidas        | 138,40        |

| <b>GRD máis frecuentes</b> |                                                            |                            |                     |             |                  |                        |          |
|----------------------------|------------------------------------------------------------|----------------------------|---------------------|-------------|------------------|------------------------|----------|
| <b>GRD</b>                 | <b>Descrición do GRD</b>                                   | <b>Peso medio axustado</b> | <b>Nº episodios</b> | <b>E.M.</b> | <b>Custo GRD</b> | <b>Custo total GRD</b> | <b>%</b> |
| 39                         | Procedementos sobre cristalino con ou sen vitrectomía      | 0,8405                     | 44                  | 2,39        | 6.154            | 270.786                | 28,39%   |
| 42                         | Procedementos intraoculares agás retina, iris e cristalino | 1,0295                     | 35                  | 3,43        | 7.708            | 269.779                | 22,58%   |
| 36                         | Procedementos sobre retina                                 | 0,9620                     | 17                  | 3,12        | 7.044            | 119.746                | 10,97%   |
| 41                         | Procedementos extraoculares agás orbita idade<18           | 0,6441                     | 17                  | 1,06        | 4.716            | 80.175                 | 10,97%   |
| 47                         | Outros transtornos do ollo idade>17 sen cc.                | 0,7300                     | 14                  | 1,00        | 5.423            | 75.919                 | 9,03%    |

| <b>Próteses implantadas</b> | <b>2008</b> | <b>2007</b> | <b>% Var.</b> |
|-----------------------------|-------------|-------------|---------------|
| Lentes intraoculares        | 713         | 636         | 12,11         |

### RECURSOS FÍSICOS

| <b>Camas</b>     | <b>2008</b> | <b>2007</b> | <b>% Var.</b> |
|------------------|-------------|-------------|---------------|
| Asignadas        | 7,82        | 7,64        | 2,36          |
| En funcionamento | 7,82        | 7,64        | 2,36          |
| Habilitadas      | 0           | 0           | 0             |

| <b>Quirófanos</b>            | <b>2008</b> | <b>2007</b> | <b>% Var.</b> |
|------------------------------|-------------|-------------|---------------|
| Horas de quirófano asignadas | 1528,00     | 1269,00     | 20,41         |

| <b>Consultas externas</b> | <b>2008</b> | <b>2007</b> | <b>% Var.</b> |
|---------------------------|-------------|-------------|---------------|
| Nº locais                 | 3           | 3           | 0,00          |
| Horas de sala asignadas   | 4197        | 3611        | 16,22         |

### RECURSOS HUMANOS

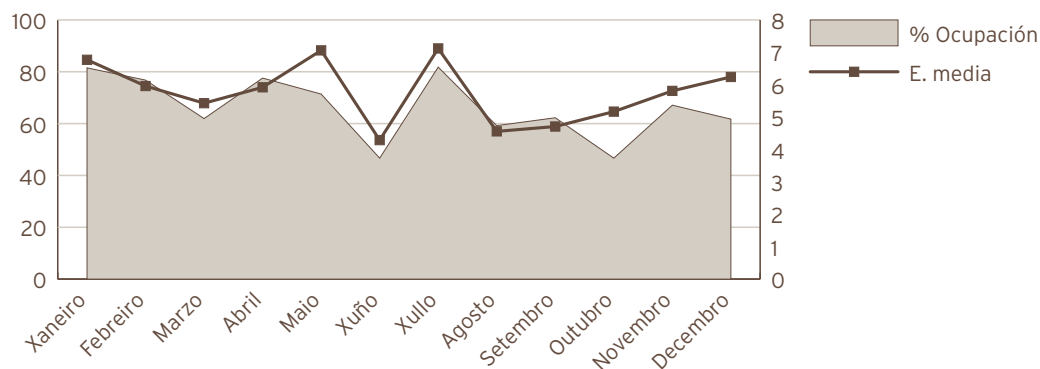
| <b>Persoal facultativo</b> | <b>2008</b> | <b>2007</b> | <b>% Var.</b> |
|----------------------------|-------------|-------------|---------------|
| Xefe de Servizo            | 0           | 0           | 0             |
| Xefe de Sección            | 1           | 0           | 0             |
| FEAS e adxuntos            | 10          | 10          | 0,00          |
| Médicos de cota            | 2           | 2           | 0,00          |

## OTORRINOLARINGOLOXÍA

### ACTIVIDADE ASISTENCIAL

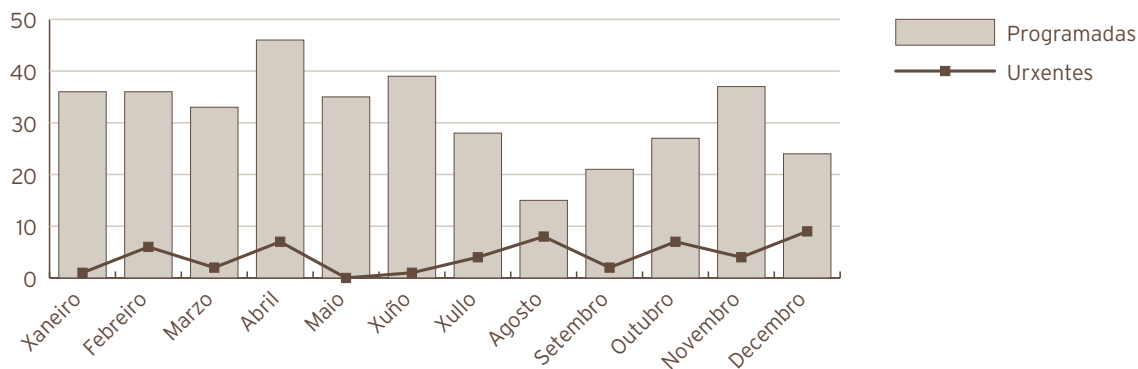
| Hospitalización                  | 2008        | 2007        | % Var.        |
|----------------------------------|-------------|-------------|---------------|
| <b>Ingresos totais</b>           | <b>579</b>  | <b>551</b>  | <b>5,08</b>   |
| Ingresos programados             | 349         | 300         | 16,33         |
| Ingresos urxentes                | 228         | 239         | -4,60         |
| Traslados internos               | 2           | 12          | -83,33        |
| <b>Estadías</b>                  | <b>3352</b> | <b>3731</b> | <b>-10,16</b> |
| <b>Altas totais</b>              | <b>561</b>  | <b>539</b>  | <b>4,08</b>   |
| Altas melloría (fin de coidados) | 548         | 526         | 4,18          |
| Altas traslado                   | 8           | 7           | 14,29         |
| Altas voluntarias                | 3           | 6           | -50,00        |
| Altas exitus                     | 2           | 0           |               |
| Interconsultas                   | 174         | 146         | 19,18         |

| Evolución mensual | Ingresos | Estadías | E. Media | % Ocupación |
|-------------------|----------|----------|----------|-------------|
| Xaneiro           | 56       | 379      | 6,77     | 81,51       |
| Febreiro          | 56       | 334      | 5,96     | 76,78       |
| Marzo             | 53       | 288      | 5,43     | 61,94       |
| Abril             | 59       | 349      | 5,92     | 77,56       |
| Maio              | 47       | 332      | 7,06     | 71,40       |
| Xuño              | 49       | 210      | 4,29     | 46,67       |
| Xullo             | 41       | 292      | 7,12     | 81,79       |
| Agosto            | 36       | 164      | 4,56     | 59,21       |
| Setembro          | 42       | 198      | 4,71     | 62,26       |
| Outubro           | 42       | 217      | 5,17     | 46,67       |
| Novembro          | 52       | 302      | 5,81     | 67,11       |
| Decembro          | 46       | 287      | 6,24     | 61,72       |



| <b>Indicadores de Hospitalización</b> | <b>2008</b> | <b>2007</b> | <b>% Var.</b> |
|---------------------------------------|-------------|-------------|---------------|
| Estadía media                         | 5,79        | 6,77        | -14,50        |
| Índice de ocupación                   | 66,22       | 75,82       | -12,66        |
| Índice de rotación                    | 41,87       | 40,88       | 2,42          |
| Frecuencia hospitalaria               | 2,99        | 2,85        | 4,89          |
| Índice de programación                | 60,28%      | 54,45%      | 10,71         |
| Taxa de mortalidade                   | 0,35        | 0,00        | 0,00          |
| Taxa de infección hospitalaria        | 0,36        | 0,93        | -61,29        |
| <b>Actividade cirúrxica</b>           | <b>2008</b> | <b>2007</b> | <b>% Var.</b> |
| <b>Intervención totais</b>            | <b>428</b>  | <b>371</b>  | <b>15,36</b>  |
| Intervencións programadas             | 377         | 337         | 11,87         |
| CMA                                   | 10          | 13          | -23,08        |
| cma                                   | 24          | 11          | 118,18        |
| Intervencións urxentes                | 51          | 34          | 50,00         |
| Intervencións ambulatorias            | 3           | 2           | 50,00         |
| Porcentaxe de suspensión              | 7,82        | 3,99        | 95,99         |
| <b>Horas de quirófano</b>             |             |             |               |
| Dispoñíbeis                           | 1053,00     | 1032,00     | 2,03          |
| Utilizadas                            | 640,08      | 637,17      | 0,46          |
| Utilizadas en int. ambulatorias       | 23,67       | 25,67       | -7,79         |
| <b>Indicadores de Cirúrxicos</b>      | <b>2008</b> | <b>2007</b> | <b>% Var.</b> |
| Estadía media preoperatoria           | 1,74        | 1,49        | 16,78         |
| Rendemento quirófanos                 | 60,79       | 61,74       | -1,54         |
| Intervencións programadas/ día        | 2,51        | 2,29        | 9,64          |
| Intervencións urxentes/ día           | 0,14        | 0,09        | 49,59         |

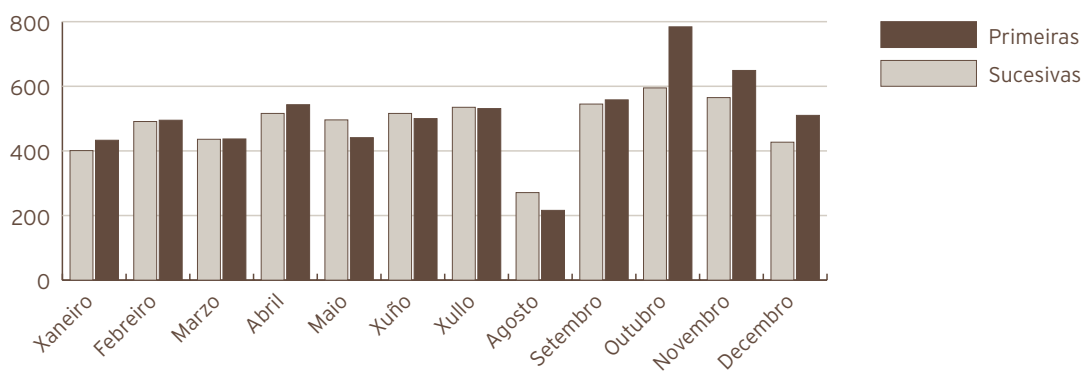
| <b>Evolución mensual de intervencions</b> | <b>Totais</b> | <b>Programadas</b> | <b>Urxentes</b> |
|-------------------------------------------|---------------|--------------------|-----------------|
| Xaneiro                                   | 37            | 36                 | 1               |
| Febreiro                                  | 42            | 36                 | 6               |
| Marzo                                     | 35            | 33                 | 2               |
| Abril                                     | 53            | 46                 | 7               |
| Maio                                      | 35            | 35                 | 0               |
| Xuño                                      | 40            | 39                 | 1               |
| Xullo                                     | 32            | 28                 | 4               |
| Agosto                                    | 23            | 15                 | 8               |
| Setembro                                  | 23            | 21                 | 2               |
| Outubro                                   | 34            | 27                 | 7               |
| Novembro                                  | 41            | 37                 | 4               |
| Decembro                                  | 33            | 24                 | 9               |



| <b>Consultas externas</b>                   | <b>2008</b>  | <b>2007</b> | <b>% Var.</b> |
|---------------------------------------------|--------------|-------------|---------------|
| <b>Totais</b>                               | <b>11891</b> | <b>7150</b> | <b>66,31</b>  |
| Primeiras                                   | 6097         | 3214        | 89,70         |
| Sucesivas                                   | 5794         | 3936        | 47,21         |
| <b>Consultas xerarquizados</b>              |              |             |               |
| <b>Totais</b>                               | <b>11891</b> | <b>7150</b> | <b>66,31</b>  |
| Primeiras                                   | 6097         | 3214        | 89,70         |
| Sucesivas                                   | 5794         | 3936        | 47,21         |
| <b>Indicadores de consultas</b>             | <b>2008</b>  | <b>2007</b> | <b>% Var.</b> |
| Consultas por día e sala                    | 23,69        | 14,36       | 64,98         |
| Consultas sucesivas/ primeiras              | 0,95         | 1,22        | -22,40        |
| Consultas por facultativo/ día              | 5,92         | 3,59        | 64,98         |
| Consultas primeiras procedentes A. Primaria | 84,6%        | 130,9%      | -35,38        |

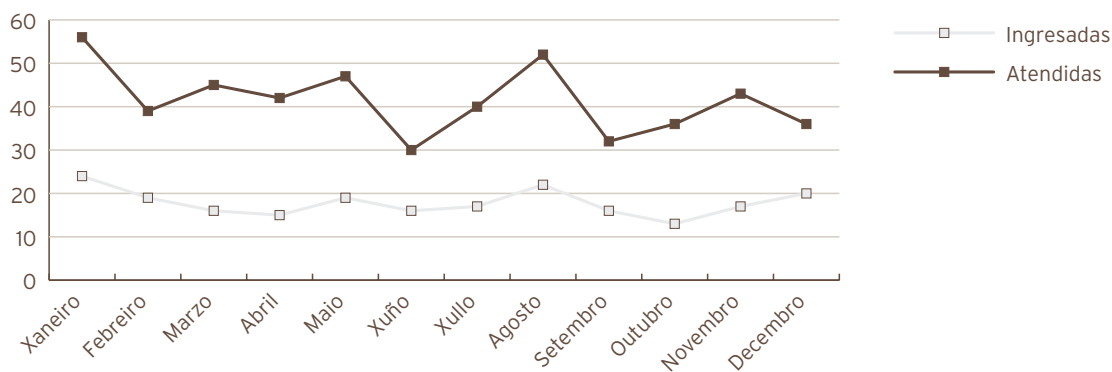


| <b>Evolución mensual consultas externas</b> | <b>Totais</b> | <b>Primeiras</b> | <b>Sucesivas</b> |
|---------------------------------------------|---------------|------------------|------------------|
| Xaneiro                                     | 834           | 433              | 401              |
| Febreiro                                    | 986           | 495              | 491              |
| Marzo                                       | 873           | 437              | 436              |
| Abril                                       | 1059          | 543              | 516              |
| Maio                                        | 937           | 441              | 496              |
| Xuño                                        | 1016          | 500              | 516              |
| Xullo                                       | 1066          | 531              | 535              |
| Agosto                                      | 487           | 216              | 271              |
| Setembro                                    | 1103          | 558              | 545              |
| Outubro                                     | 1379          | 784              | 595              |
| Novembro                                    | 1214          | 649              | 565              |
| Decembro                                    | 937           | 510              | 427              |



| <b>Actividade de Urxencias</b>    | <b>2008</b> | <b>2007</b> | <b>% Var.</b> |
|-----------------------------------|-------------|-------------|---------------|
| <b>Total Urxencias</b>            | <b>498</b>  | <b>443</b>  | <b>12,42</b>  |
| Ingresos desde Urxencias          | 214         | 232         | -7,76         |
| Traslados outros centros          | 1           | 3           | -66,67        |
| <b>Indicadores de Urxencias</b>   | <b>2008</b> | <b>2007</b> | <b>% Var.</b> |
| Urxencias/día                     | 1,36        | 1,21        | 12,11         |
| Relac. urx. ingresadas/ atendidas | 0,43        | 0,52        | -17,95        |
| Presión de Urxencias              | 0,37        | 0,42        | -12,22        |

| <b>Evolución mensual urxencias</b> | <b>Atendidas</b> | <b>Ingresadas</b> |
|------------------------------------|------------------|-------------------|
| Xaneiro                            | 56               | 24                |
| Febreiro                           | 39               | 19                |
| Marzo                              | 45               | 16                |
| Abril                              | 42               | 15                |
| Maio                               | 47               | 19                |
| Xuño                               | 30               | 16                |
| Xullo                              | 40               | 17                |
| Agosto                             | 52               | 22                |
| Setembro                           | 32               | 16                |
| Outubro                            | 36               | 13                |
| Novembro                           | 43               | 17                |
| Decembro                           | 36               | 20                |



| <b>Indicadores de calidade</b>   | <b>2008</b> | <b>2007</b> | <b>% Var.</b> |
|----------------------------------|-------------|-------------|---------------|
| Porcentaxe de exitus sobre altas | 0,36        | 0,00        | 0,00          |
| Porcentaxe de necropsias/ exitus | 0           | 0           | 0             |
| Porcentaxe de altas con informe  | 100,00      | 100,00      | 0,00          |
| <b>Outras actividades</b>        | <b>2008</b> | <b>2007</b> | <b>% Var.</b> |
| Fibroendoscopias                 | 954         | 635         | 50,24         |
| Audiometrías                     | 1100        | 1101        | -0,09         |
| Exploración función nasal        | 1,00        | 0,00        | 0,00          |
| Potenciais evocados              | 48,00       | 0,00        | 0,00          |
| Cribaxer xordeira                | 1368,00     | 0,00        | 0,00          |

| C. M. B. D. de hospitalización    | 2008          | 2007 | % Var. |
|-----------------------------------|---------------|------|--------|
| <b>Calidade de Bases de datos</b> |               |      |        |
| Altas producidas                  | 561           | 539  | 4,08   |
| Altas codificadas                 | 561           | 539  | 4,08   |
| Altas válidas                     | 561           | 539  | 4,08   |
| Media de diagnósticos/ alta       | 2,66          | 2,84 | -6,34  |
| Media de procedementos/ alta      | 1,75          | 1,91 | -8,38  |
| <b>Totais altas</b>               | <b>561,00</b> |      |        |
| Peso medio                        | 0,92          |      |        |
| Estadía media                     | 5,54          |      |        |
| Custo hospitalización             | 1.953.720,00  |      |        |
| Custo UPH                         | 3.777,00      |      |        |
| Custo estadía                     | 628,00        |      |        |
| Custo medio GRD                   | 3.483,00      |      |        |
| UPH producidas                    | 517,24        |      |        |

| <b>Custo por Proceso</b> |                                                           |                     |              |      |           |                 |        |
|--------------------------|-----------------------------------------------------------|---------------------|--------------|------|-----------|-----------------|--------|
| Grd                      | Descrición do GRD                                         | Peso medio axustado | Nº episodios | E.M. | Custo GRD | Custo total GRD | %      |
| 60                       | Amigdalectomía e/ou adenoidectomía só, idade<18           | 0,5148              | 79           | 1,34 | 1.949     | 154.003         | 14,08% |
| 73                       | Outros diagnósticos de oído, nariz, boca e gorxa idade>17 | 0,7515              | 55           | 3,49 | 2.849     | 156.682         | 9,80%  |
| 69                       | Otite media e inf. trac. resp. superior idade>17 sen cc.  | 0,4547              | 42           | 3,62 | 1.726     | 72.484          | 7,49%  |
| 55                       | Procedementos misceláneos sobre oído, nariz, boca e gorxa | 0,6853              | 40           | 4,88 | 2.589     | 103.540         | 7,13%  |
| 59                       | Amigdalectomía e/ou adenoidectomía só, idade>17           | 0,4573              | 34           | 2,88 | 1.727     | 58.729          | 6,06%  |

## RECURSOS FÍSICOS

| <b>Camas</b>                 | <b>2008</b> | <b>2007</b> | <b>% Var.</b> |
|------------------------------|-------------|-------------|---------------|
| Asignadas                    | 13,83       | 13,48       | 2,60          |
| En funcionamento             | 13,83       | 13,48       | 2,60          |
| Habilitadas                  | 0,02        | 0,00        | 0,00          |
| <b>Quirófanos</b>            | <b>2008</b> | <b>2007</b> | <b>% Var.</b> |
| Horas de quirófano asignadas | 1053        | 1032        | 2,03          |
| <b>Consultas externas</b>    | <b>2008</b> | <b>2007</b> | <b>% Var.</b> |
| Nº locais                    | 2           | 2           | 0,00          |
| Horas de sala utilizadas     | 2609        | 2321        | 12,42         |

## RECURSOS HUMANOS

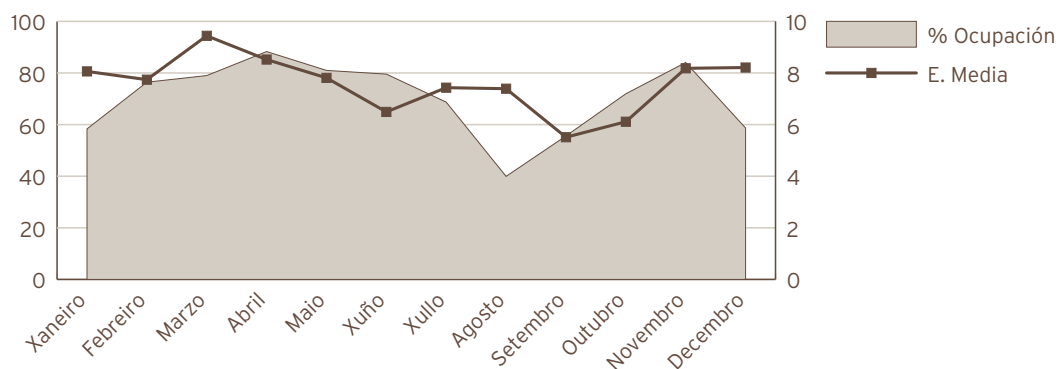
| <b>Persoal facultativo</b> | <b>2008</b> | <b>2007</b> | <b>% Var.</b> |
|----------------------------|-------------|-------------|---------------|
| Xefe de Servizo            | 1           | 1           | 0,00          |
| Xefe de Sección            | 1           | 1           | 0,00          |
| FEAS e adjuntos            | 6           | 6           | 0,00          |

TRAUMATOLOXÍA

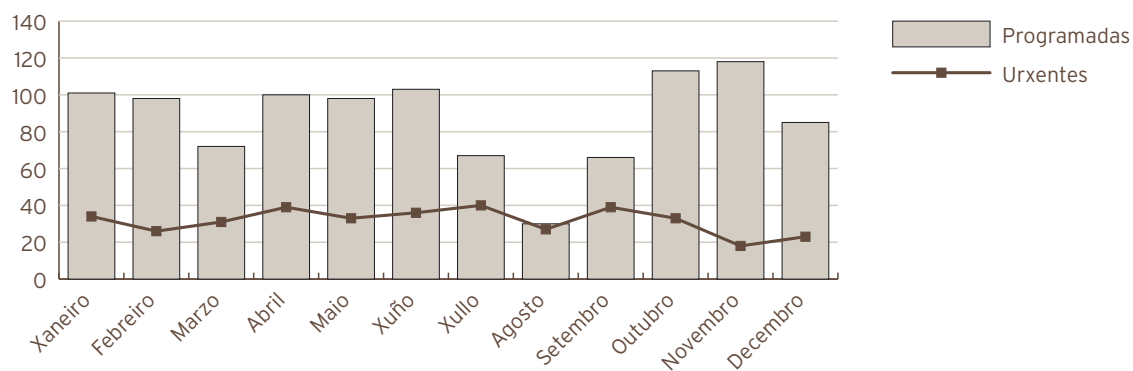
ACTIVIDADE ASISTENCIAL

| Hospitalización                  | 2008        | 2007        | % Var.      |
|----------------------------------|-------------|-------------|-------------|
| <b>Ingresos totais</b>           | <b>1266</b> | <b>1187</b> | <b>6,66</b> |
| Ingresos programados             | 678         | 619         | 9,53        |
| Ingresos urxentes                | 569         | 552         | 3,08        |
| Traslados internos               | 19          | 16          | 18,75       |
| <b>Estadías</b>                  | <b>9481</b> | <b>8928</b> | <b>6,19</b> |
| <b>Altas totais</b>              | <b>1259</b> | <b>1171</b> | <b>7,51</b> |
| Altas melloría (fin de coidados) | 1237        | 1149        | 7,66        |
| Altas traslado                   | 12          | 12          | 0,00        |
| Altas voluntarias                | 1           | 6           | -83,33      |
| Altas exitus                     | 9           | 4           | 125,00      |
| Interconsultas                   | 0           | 112         | -100,00     |

| Evolución mensual | Ingresos | Estadías | E. Media | % Ocupación |
|-------------------|----------|----------|----------|-------------|
| Xaneiro           | 83       | 669      | 8,06     | 58,33       |
| Febreiro          | 106      | 820      | 7,74     | 76,42       |
| Marzo             | 96       | 906      | 9,44     | 78,99       |
| Abril             | 115      | 980      | 8,52     | 88,29       |
| Maio              | 119      | 929      | 7,81     | 80,99       |
| Xuño              | 136      | 883      | 6,49     | 79,55       |
| Xullo             | 106      | 788      | 7,43     | 68,7        |
| Agosto            | 62       | 458      | 7,39     | 39,93       |
| Setembro          | 112      | 617      | 5,51     | 55,59       |
| Outubro           | 135      | 825      | 6,11     | 71,93       |
| Novembro          | 114      | 933      | 8,18     | 84,05       |
| Decembro          | 82       | 673      | 8,21     | 58,67       |

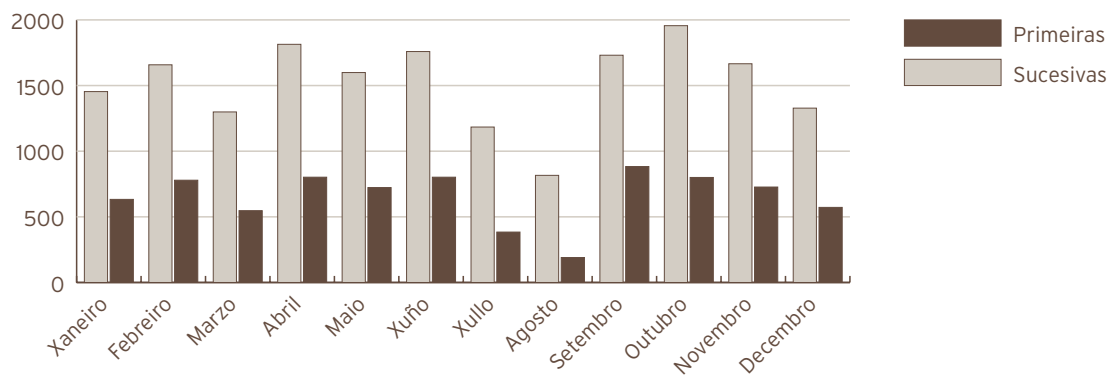


| <b>Indicadores de Hospitalización</b>     | <b>2008</b>   | <b>2007</b>        | <b>% Var.</b>   |
|-------------------------------------------|---------------|--------------------|-----------------|
| Estadía media                             | 7,49          | 7,52               | -0,43           |
| Índice de ocupación                       | 70,01         | 66,11              | 5,90            |
| Índice de rotación                        | 34,22         | 32,08              | 6,67            |
| Frecuencia hospitalaria                   | 6,54          | 6,13               | 6,63            |
| Porcentaxe de programación                | 53,55%        | 52,15%             | 2,70            |
| Taxa de mortalidade                       | 0,71          | 0,34               | 110,96          |
| Taxa de infección hospitalaria            | 3,89          | 3,67               | 5,99            |
| <b>Actividade cirúrxica</b>               | <b>2008</b>   | <b>2007</b>        | <b>% Var.</b>   |
| <b>Intervención totais</b>                | <b>1430</b>   | <b>1371</b>        | <b>4,30</b>     |
| Intervencións programadas                 | 1051          | 1006               | 4,47            |
| CMA                                       | 160           | 190                | -15,79          |
| cma                                       | 52            | 42                 | 23,81           |
| Intervencións urxentes                    | 379           | 365                | 3,84            |
| Intervencións ambulantes                  | 37            | 31                 | 19,35           |
| Porcentaxe de anulación                   | 2,59          | 3,45               | -24,93          |
| <b>Horas de quirófano</b>                 |               |                    |                 |
| Dispoñíbeis                               | 2521,50       | 2331,00            | 8,17            |
| Utilizadas                                | 1636,85       | 1564,63            | 4,62            |
| Utilizadas en int. ambulantes             | 110,72        | 129,88             | -14,75          |
| <b>Indicadores cirúrxicos</b>             | <b>2008</b>   | <b>2007</b>        | <b>% Var.</b>   |
| Estadía media preoperatoria               | 1,98          | 1,70               | 16,47           |
| Rendemento quirófanos                     | 64,92         | 67,12              | -3,28           |
| Intervencións programadas/ día            | 2,92          | 3,02               | -3,42           |
| Intervencións urxentes/ día               | 1,04          | 1,00               | 3,55            |
| <b>Evolución mensual de intervencións</b> | <b>Totais</b> | <b>Programadas</b> | <b>Urxentes</b> |
| Xaneiro                                   | 135           | 101                | 34              |
| Febreiro                                  | 124           | 98                 | 26              |
| Marzo                                     | 103           | 72                 | 31              |
| Abril                                     | 139           | 100                | 39              |
| Maio                                      | 131           | 98                 | 33              |
| Xuño                                      | 139           | 103                | 36              |
| Xullo                                     | 107           | 67                 | 40              |
| Agosto                                    | 57            | 30                 | 27              |
| Setembro                                  | 105           | 66                 | 39              |
| Outubro                                   | 146           | 113                | 33              |
| Novembro                                  | 136           | 118                | 18              |
| Decembro                                  | 108           | 85                 | 23              |



| Consultas externas                          | 2008         | 2007         | % Var.       |
|---------------------------------------------|--------------|--------------|--------------|
| <b>Totais</b>                               | <b>26106</b> | <b>24302</b> | <b>7,42</b>  |
| Primeiras                                   | 7842         | 7613         | 3,01         |
| Sucesivas                                   | 18264        | 16689        | 9,44         |
| Consultas xerarquizados                     |              |              |              |
| <b>Totais</b>                               | <b>21374</b> | <b>19563</b> | <b>9,26</b>  |
| Primeiras                                   | 5969         | 5700         | 4,72         |
| Sucesivas                                   | 15405        | 13863        | 11,12        |
| Consultas cota                              |              |              |              |
| <b>Totais</b>                               | <b>4732</b>  | <b>4739</b>  | <b>-0,15</b> |
| Primeiras                                   | 1873         | 1913         | -2,09        |
| Sucesivas                                   | 2859         | 2826         | 1,17         |
| <b>Indicadores de consultas</b>             | <b>2008</b>  | <b>2007</b>  | <b>2006</b>  |
| Consultas por día e sala                    | 26,00        | 24,40        | 6,57         |
| Consultas sucesivas/ primeiras              | 2,33         | 2,19         | 6,24         |
| Consultas por facultativo/ día              | 7,43         | 6,97         | 6,57         |
| Consultas primeiras procedentes A. Primaria | 92,1%        | 91,8%        | 0,25         |

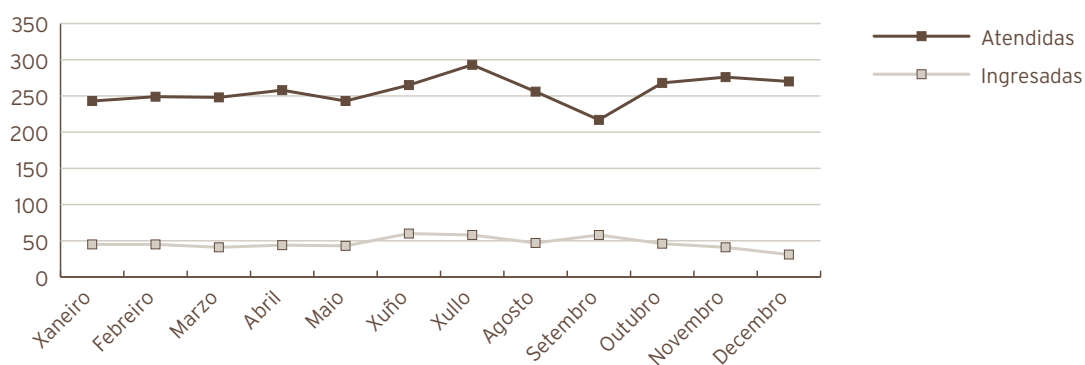
| <b>Evolución mensual consultas externas</b> | <b>Totais</b> | <b>Primeiras</b> | <b>Sucesivas</b> |
|---------------------------------------------|---------------|------------------|------------------|
| Xaneiro                                     | 2087          | 633              | 1454             |
| Febreiro                                    | 2437          | 779              | 1658             |
| Marzo                                       | 1846          | 547              | 1299             |
| Abril                                       | 2616          | 802              | 1814             |
| Maio                                        | 2322          | 723              | 1599             |
| Xuño                                        | 2561          | 802              | 1759             |
| Xullo                                       | 1568          | 384              | 1184             |
| Agosto                                      | 1006          | 190              | 816              |
| Setembro                                    | 2614          | 883              | 1731             |
| Outubro                                     | 2756          | 800              | 1956             |
| Novembro                                    | 2393          | 727              | 1666             |
| Decembro                                    | 1900          | 572              | 1328             |



| <b>Actividade de Urxencias</b>    | <b>2008</b> | <b>2007</b> | <b>% Var.</b> |
|-----------------------------------|-------------|-------------|---------------|
| <b>Total Urxencias</b>            | <b>3086</b> | <b>2966</b> | <b>4,05</b>   |
| Ingresos desde Urxencias          | 559         | 535         | 4,49          |
| Traslados outros centros          | 264         | 281         | -6,05         |
| <b>Indicadores de Urxencias</b>   | <b>2008</b> | <b>2007</b> | <b>% Var.</b> |
| Urxencias/día                     | 8,43        | 8,13        | 3,76          |
| Relac. urx. ingresadas/ atendidas | 0,18        | 0,18        | 0,42          |
| Presión de Urxencias              | 0,44        | 0,45        | -2,03         |



| <b>Evolución mensual urxencias</b> | <b>Atendidas</b> | <b>Ingresadas</b> |
|------------------------------------|------------------|-------------------|
| Xaneiro                            | 243              | 45                |
| Febreiro                           | 249              | 45                |
| Marzo                              | 248              | 41                |
| Abril                              | 258              | 44                |
| Maio                               | 243              | 43                |
| Xuño                               | 265              | 60                |
| Xullo                              | 293              | 58                |
| Agosto                             | 256              | 47                |
| Setembro                           | 217              | 58                |
| Outubro                            | 268              | 46                |
| Novembro                           | 276              | 41                |
| Decembro                           | 270              | 31                |



| <b>Indicadores de calidade</b>   | <b>2008</b> | <b>2007</b> | <b>% Var.</b> |
|----------------------------------|-------------|-------------|---------------|
| Porcentaxe de exitus sobre altas | 0,71        | 0,34        | 109,27        |
| Porcentaxe de necropsias/ exitus | 0           | 0           | 0             |
| Porcentaxe de altas con informe  | 100,00      | 100,00      | 0,00          |
| <b>Sala especial</b>             | <b>2008</b> | <b>2007</b> | <b>% Var.</b> |
| Intervencións urxentes           | 107         | 201         | -46,77        |
| <b>Outras actividades</b>        | <b>2008</b> | <b>2007</b> | <b>% Var.</b> |
| Curas e puntos                   | 1332        | 1134        | 17,46         |

| <b>C. M. B. D. de hospitalización</b> | <b>2008</b>     | <b>2007</b> | <b>% Var.</b> |
|---------------------------------------|-----------------|-------------|---------------|
| <b>Calidade de Bases de datos</b>     |                 |             |               |
| Altas producidas                      | 1259            | 1171        | 7,51          |
| Altas codificadas                     | 1259            | 1171        | 7,51          |
| Altas válidas                         | 1259            | 1171        | 7,51          |
| Media de diagnósticos/ alta           | 3,86            | 3,88        | -0,52         |
| Media de procedementos/ alta          | 2,25            | 2,22        | 1,35          |
| <b>Totais altas</b>                   | <b>1.259,00</b> |             |               |
| Peso medio                            | 2,05            |             |               |
| Estadía media                         | 7,49            |             |               |
| Custo hospitalización                 | 7.066.391,00    |             |               |
| Custo UPH                             | 2.734,00        |             |               |
| Custo estadía                         | 749,00          |             |               |
| Custo medio GRD                       | 5.613,00        |             |               |
| UPH producidas                        | 2.584,28        |             |               |

| <b>Custo por proceso</b> |                                                                            |                            |                     |             |                  |                        |          |
|--------------------------|----------------------------------------------------------------------------|----------------------------|---------------------|-------------|------------------|------------------------|----------|
| <b>GRD</b>               | <b>Descrición do GRD</b>                                                   | <b>Peso medio axustado</b> | <b>Nº episodios</b> | <b>E.M.</b> | <b>Custo GRD</b> | <b>Custo total GRD</b> | <b>%</b> |
| 818                      | Substitución de cadeira agás por complicacións                             | 3,8764                     | 163                 | 10,31       | 10.600           | 1.727.725              | 12,95%   |
| 209                      | Subst. articulac. maior agás cadeira e reimplante memb. inf., exc. por cc. | 3,5778                     | 98                  | 11,37       | 9.783            | 958.740                | 7,78%    |
| 219                      | Proc. extr. inferior e úmero exc. cadeira, pé, fémur idade>17 sen cc.      | 1,3329                     | 90                  | 6,17        | 3.645            | 328.019                | 7,15%    |
| 229                      | Proc. sobre man ou pulso, agás proc. maiores s. articulación sen cc.       | 0,8467                     | 82                  | 1,94        | 2.315            | 189.846                | 6,51%    |
| 225                      | Procedementos sobre o pé                                                   | 1,1391                     | 79                  | 2,33        | 3.115            | 246.064                | 6,27%    |

| <b>Próteses implantadas</b> | <b>2008</b> | <b>2007</b> | <b>% Var.</b> |
|-----------------------------|-------------|-------------|---------------|
| Próteses totais cadeira     | 139         | 152         | -8,55         |
| Próteses parciais cadeira   | 43          | 28          | 53,57         |
| Próteses totais de xeonllo  | 104         | 89          | 16,85         |

## RECURSOS FÍSICOS

| <b>Camas</b>                 | <b>2008</b> | <b>2007</b> | <b>% Var.</b> |
|------------------------------|-------------|-------------|---------------|
| Asignadas                    | 37,00       | 37,00       | 0,00          |
| En funcionamento             | 37,00       | 37,00       | 0,00          |
| Habilitadas                  | 0,02        | 0,00        | 0,00          |
| <b>Quirófanos</b>            | <b>2008</b> | <b>2007</b> | <b>% Var.</b> |
| Horas de quirófano asignadas | 2521,50     | 2331,00     | 8,17          |
| <b>Consultas externas</b>    | <b>2008</b> | <b>2007</b> | <b>% Var.</b> |
| Nº locais                    | 4           | 4           | 0,00          |
| Horas de sala utilizadas     | 3611        | 3325        | 8,61          |

## RECURSOS HUMANOS

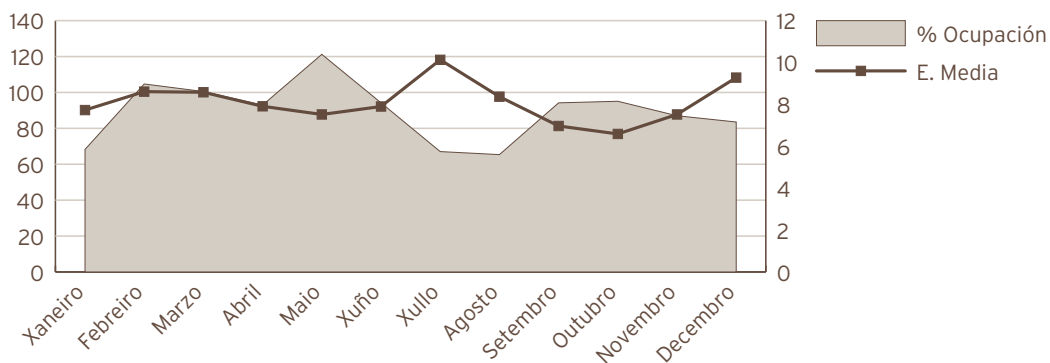
| <b>Persoal facultativo</b> | <b>2008</b> | <b>2007</b> | <b>% Var.</b> |
|----------------------------|-------------|-------------|---------------|
| Xefe de Servizo            | 1           | 1           | 0,00          |
| Xefe de Sección            | 1           | 1           | 0,00          |
| FEAS e adxuntos            | 11          | 11          | 0,00          |
| Médicos de cota            | 1           | 1           | 0,00          |
| MIR                        | 5           | 5           | 0,00          |

## UROLOXÍA

### ACTIVIDADE ASISTENCIAL

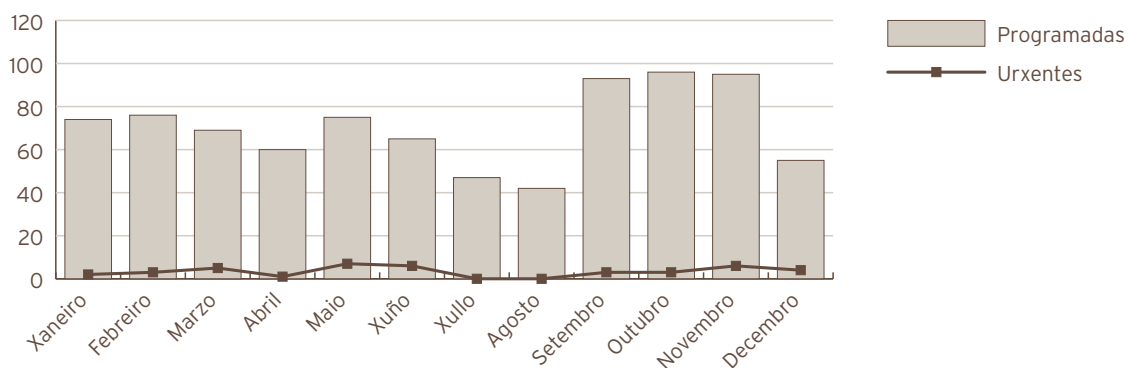
| Hospitalización                  | 2008        | 2007        | % Var.       |
|----------------------------------|-------------|-------------|--------------|
| <b>Ingresos totais</b>           | <b>784</b>  | <b>752</b>  | <b>4,26</b>  |
| Ingresos programados             | 539         | 505         | 6,73         |
| Ingresos urxentes                | 229         | 235         | -2,55        |
| Traslados internos               | 16          | 12          | 33,33        |
| <b>Estadías</b>                  | <b>6217</b> | <b>6646</b> | <b>-6,46</b> |
| <b>Altas totais</b>              | <b>776</b>  | <b>745</b>  | <b>4,16</b>  |
| Altas melloría (fin de coidados) | 763         | 732         | 4,23         |
| Altas traslado                   | 4           | 1           | 300,00       |
| Altas voluntarias                | 2           | 1           | 100,00       |
| Altas exitus                     | 7           | 11          | -36,36       |
| <b>Interconsultas</b>            | <b>192</b>  | <b>205</b>  | <b>-6,34</b> |

| Evolución mensual | Ingresos | Estadías | E. Media | % Ocupación |
|-------------------|----------|----------|----------|-------------|
| Xaneiro           | 52       | 402      | 7,73     | 68,25       |
| Febreiro          | 67       | 577      | 8,61     | 104,72      |
| Marzo             | 69       | 592      | 8,58     | 100,51      |
| Abril             | 67       | 530      | 7,91     | 92,98       |
| Maio              | 95       | 714      | 7,52     | 121,22      |
| Xuño              | 68       | 537      | 7,90     | 94,21       |
| Xullo             | 39       | 395      | 10,13    | 67,06       |
| Agosto            | 46       | 385      | 8,37     | 65,37       |
| Setembro          | 77       | 537      | 6,97     | 94,21       |
| Outubro           | 85       | 560      | 6,59     | 95,08       |
| Novembro          | 66       | 496      | 7,52     | 87,02       |
| Decembro          | 53       | 492      | 9,28     | 83,53       |



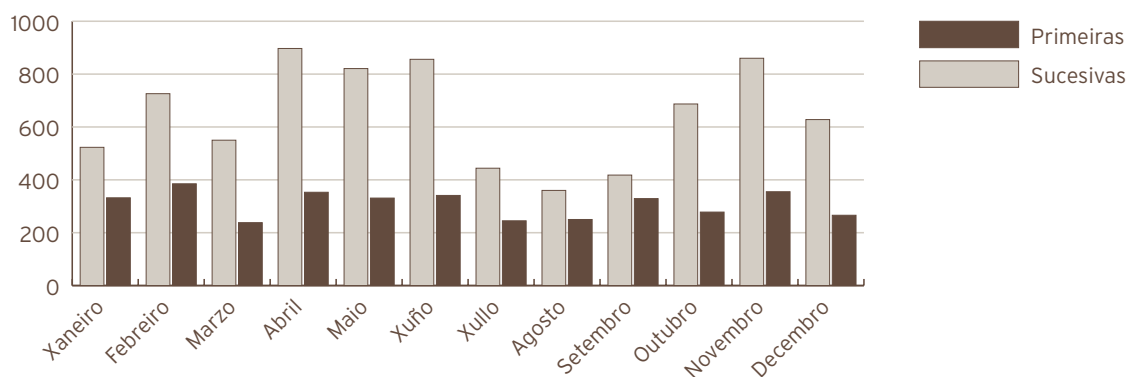
| <b>Indicadores de Hospitalización</b> | <b>2008</b> | <b>2007</b> | <b>% Var.</b> |
|---------------------------------------|-------------|-------------|---------------|
| Estadía media                         | 7,93        | 8,84        | -10,27        |
| Índice de ocupación                   | 89,4        | 96,25       | -7,12         |
| Índice de rotación                    | 41,26       | 39,75       | 3,80          |
| Frecuencia hospitalaria               | 4,05        | 3,89        | 4,05          |
| Porcentaxe de programación            | 68,75%      | 67,15%      | 2,38          |
| Taxa de mortalidade                   | 0,89        | 1,46        | -38,96        |
| Taxa de infección hospitalaria        | 5,80        | 9,93        | -41,59        |
| <b>Actividade cirúrxica</b>           | <b>2008</b> | <b>2007</b> | <b>% Var.</b> |
| <b>Intervención totais</b>            | <b>887</b>  | <b>1040</b> | <b>-14,71</b> |
| Intervencións programadas             | 847         | 995         | -14,87        |
| CMA                                   | 1           | 1           | 0,00          |
| cma                                   | 317         | 493         | -35,70        |
| Intervencións urxentes                | 40          | 45          | -11,11        |
| Intervencións ambulantes              | 3           | 5           | -40,00        |
| Porcentaxe de suspensión              | 3,97        | 2,83        | 40,28         |
| <b>Horas de quirófano</b>             |             |             |               |
| Dispoñíbeis                           | 1676,00     | 1806,00     | -7,20         |
| Utilizadas                            | 1081,85     | 1184,62     | -8,68         |
| Utilizadas en int. ambulantes         | 120,33      | 217,70      | -44,73        |
| <b>Indicadores cirúrxicos</b>         | <b>2008</b> | <b>2007</b> | <b>% Var.</b> |
| Estadía media preoperatoria           | 1,81        | 2,69        | -32,71        |
| Rendemento quirófanos                 | 64,55       | 65,59       | -1,59         |
| Intervencións programadas/ día        | 3,54        | 3,86        | -8,27         |
| Intervencións urxentes/ día           | 0,11        | 0,12        | -11,35        |

| <b>Evolución mensual de intervencions</b> | <b>Totais</b> | <b>Programadas</b> | <b>Urxentes</b> |
|-------------------------------------------|---------------|--------------------|-----------------|
| Xaneiro                                   | 76            | 74                 | 2               |
| Febreiro                                  | 79            | 76                 | 3               |
| Marzo                                     | 74            | 69                 | 5               |
| Abril                                     | 61            | 60                 | 1               |
| Maio                                      | 82            | 75                 | 7               |
| Xuño                                      | 71            | 65                 | 6               |
| Xullo                                     | 47            | 47                 | 0               |
| Agosto                                    | 42            | 42                 | 0               |
| Setembro                                  | 96            | 93                 | 3               |
| Outubro                                   | 99            | 96                 | 3               |
| Novembro                                  | 101           | 95                 | 6               |
| Decembro                                  | 59            | 55                 | 4               |



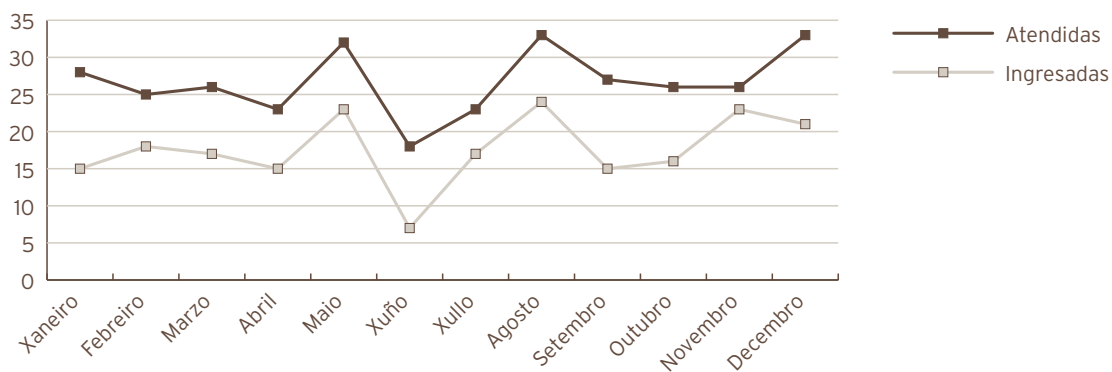
| <b>Consultas externas</b>                   | <b>2008</b>  | <b>2007</b>  | <b>% Var.</b> |
|---------------------------------------------|--------------|--------------|---------------|
| <b>Totais</b>                               | <b>11473</b> | <b>10949</b> | <b>4,79</b>   |
| Primeiras                                   | 3703         | 3235         | 14,47         |
| Sucesivas                                   | 7770         | 7714         | 0,73          |
| <b>Consultas xerarquizados</b>              |              |              |               |
| <b>Totais</b>                               | <b>11473</b> | <b>10949</b> | <b>4,79</b>   |
| Primeiras                                   | 3703         | 3235         | 14,47         |
| Sucesivas                                   | 7770         | 7714         | 0,73          |
| <b>Indicadores de consultas</b>             | <b>2008</b>  | <b>2007</b>  | <b>% Var.</b> |
| Consultas por día e sala                    | 22,85        | 21,99        | 3,95          |
| Consultas sucesivas/ primeiras              | 2,10         | 2,38         | -12,00        |
| Consultas por facultativo/ día              | 6,53         | 6,28         | 3,95          |
| Consultas primeiras procedentes A. Primaria | 87,2%        | 84,4%        | 3,40          |

| <b>Evolución mensual consultas externas</b> | <b>Totais</b> | <b>Primeiras</b> | <b>Sucesivas</b> |
|---------------------------------------------|---------------|------------------|------------------|
| Xaneiro                                     | 855           | 332              | 523              |
| Febreiro                                    | 1111          | 385              | 726              |
| Marzo                                       | 788           | 238              | 550              |
| Abril                                       | 1250          | 353              | 897              |
| Maio                                        | 1152          | 331              | 821              |
| Xuño                                        | 1197          | 341              | 856              |
| Xullo                                       | 689           | 245              | 444              |
| Agosto                                      | 610           | 250              | 360              |
| Setembro                                    | 747           | 329              | 418              |
| Outubro                                     | 965           | 278              | 687              |
| Novembro                                    | 1215          | 355              | 860              |
| Decembro                                    | 894           | 266              | 628              |



| <b>Actividade de Urxencias</b>    | <b>2008</b> | <b>2007</b> | <b>% Var.</b> |
|-----------------------------------|-------------|-------------|---------------|
| <b>Total Urxencias</b>            | <b>320</b>  | <b>382</b>  | <b>-16,23</b> |
| Ingresos desde Urxencias          | 211         | 221         | -4,52         |
| Traslados outros centros          | 14          | 16          | -12,50        |
| <b>Indicadores de Urxencias</b>   | <b>2008</b> | <b>2007</b> | <b>% Var.</b> |
| Urxencias/día                     | 0,87        | 1,05        | -16,46        |
| Relac. urx. ingresadas/ atendidas | 0,66        | 0,58        | 13,97         |
| Presión de Urxencias              | 0,27        | 0,29        | -8,42         |

| <b>Evolución mensual urxencias</b> | <b>Atendidas</b> | <b>Ingresadas</b> |
|------------------------------------|------------------|-------------------|
| Xaneiro                            | 28               | 15                |
| Febreiro                           | 25               | 18                |
| Marzo                              | 26               | 17                |
| Abril                              | 23               | 15                |
| Maio                               | 32               | 23                |
| Xuño                               | 18               | 7                 |
| Xullo                              | 23               | 17                |
| Agosto                             | 33               | 24                |
| Setembro                           | 27               | 15                |
| Outubro                            | 26               | 16                |
| Novembro                           | 26               | 23                |
| Decembro                           | 33               | 21                |



| <b>Indicadores de calidade</b>   | <b>2008</b> | <b>2007</b> | <b>% Var.</b> |
|----------------------------------|-------------|-------------|---------------|
| Porcentaxe de exitus sobre altas | 0,90        | 1,48        | -38,91        |
| Porcentaxe de necropsias/ exitus | 0           | 0           | 0             |
| Porcentaxe de altas con informe  | 100,00      | 100,00      | 0,00          |

| <b>Outras actividades</b>  | <b>2008</b> | <b>2007</b> | <b>% Var.</b> |
|----------------------------|-------------|-------------|---------------|
| Instilacións vesicais      | 734         | 635         | 15,59         |
| Exploracións urodinámicas  | 332         | 358         | -7,26         |
| Cistoscopias               | 1150        | 1094        | 5,12          |
| Curas ambulantes           | 161         | 183         | -12,02        |
| Dilatacións uretrais       | 444         | 450         | -1,33         |
| Sondaxes e cambio de sonda | 286         | 309         | -7,44         |
| Cateterismo uretral        | 190         | 217         | -12,44        |
| Nefrostomía percutánea     | 20          | 17          | 17,65         |



| C. M. B. D. de hospitalización    | 2008          | 2007 | % Var. |
|-----------------------------------|---------------|------|--------|
| <b>Calidade de Bases de datos</b> |               |      |        |
| Altas producidas                  | 776           | 745  | 4,16   |
| Altas codificadas                 | 776           | 745  | 4,16   |
| Altas válidas                     | 776           | 745  | 4,16   |
| Media de diagnósticos/ alta       | 4,3           | 4,55 | -5,49  |
| Media de procedementos/ alta      | 2,64          | 2,33 | 13,30  |
| <b>Totais altas</b>               | <b>776,00</b> |      |        |
| Peso medio                        | 1,46          |      |        |
| Estadía media                     | 8,17          |      |        |
| Custo hospitalización             | 3.095.447,00  |      |        |
| Custo UPH                         | 2.730,00      |      |        |
| Custo estadía                     | 488,00        |      |        |
| Custo medio GRD                   | 2.730,00      |      |        |
| UPH producidas                    | 1.133,74      |      |        |

| <b>Custo por proceso</b> |                                                                      |                     |              |       |           |                 |        |
|--------------------------|----------------------------------------------------------------------|---------------------|--------------|-------|-----------|-----------------|--------|
| GRD                      | Descrición do GRD                                                    | Peso medio axustado | Nº episodios | E.M.  | Custo GRD | Custo total GRD | %      |
| 311                      | Procedementos transuretrais sen cc.                                  | 0,7691              | 116          | 5,84  | 2.100     | 243.584         | 14,95% |
| 335                      | Procedementos maiores sobre pelve masculina sen cc.                  | 2,0805              | 81           | 6,51  | 5.680     | 460.109         | 10,44% |
| 324                      | Cálculos urinarios sen cc.                                           | 0,4051              | 53           | 8,28  | 1.106     | 58.620          | 6,83%  |
| 303                      | Procedementos s. ril, uréter e proc. maiores s. vexiga por neoplasia | 2,8759              | 50           | 11,52 | 7.852     | 392.602         | 6,44%  |
| 310                      | Procedementos transuretrais con cc.                                  | 1,3294              | 37           | 7,49  | 3.630     | 134.297         | 4,77%  |

## UROLOXÍA

### RECURSOS FÍSICOS

| <b>Camas</b>                 | <b>2008</b> | <b>2007</b> | <b>% Var.</b> |
|------------------------------|-------------|-------------|---------------|
| Asignadas                    | 19,00       | 18,92       | 0,42          |
| En funcionamento             | 19,00       | 17,92       | 6,03          |
| Habilitadas                  | 0,02        | 0,00        | -             |
| <b>Quirófanos</b>            | <b>2008</b> | <b>2007</b> | <b>% Var.</b> |
| Horas de quirófano asignadas | 1676,00     | 1806,00     | -7,20         |
| <b>Consultas externas</b>    | <b>2008</b> | <b>2007</b> | <b>% Var.</b> |
| Nº locais                    | 2           | 2           | 0,00          |
| Horas de sala utilizadas     | 1969        | 1778        | 10,72         |

### RECURSOS HUMANOS

| <b>Persoal facultativo</b> | <b>2008</b> | <b>2007</b> | <b>% Var.</b> |
|----------------------------|-------------|-------------|---------------|
| Xefe de Servizo            | 1           | 1           | 0,00          |
| Xefe de Sección            | 1           | 1           | 0,00          |
| FEAS e adxuntos            | 5           | 5           | 0,00          |

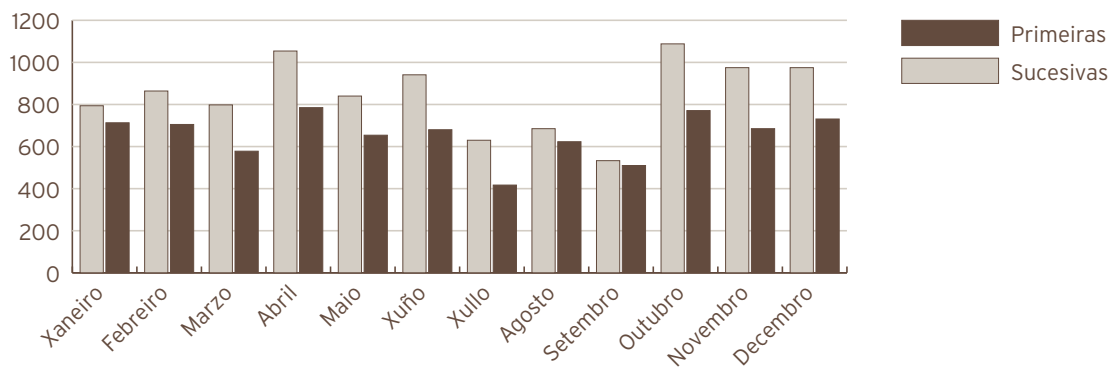
## DERMATOLOXÍA

## ACTIVIDADE ASISTENCIAL

| Actividade cirúrxica           | 2008   | 2007   | % Var. |
|--------------------------------|--------|--------|--------|
| Intervención totais            | 371    | 260    | 42,69  |
| Intervencións programadas      | 367    | 253    | 45,06  |
| CMA                            | 133    | 62     | 114,52 |
| cma                            | 233    | 190    | 22,63  |
| Intervencións urxentes         | 4      | 7      | -42,86 |
| Intervencións ambulantes       | 4      | 7      | -42,86 |
| Porcentaxe de suspensión       | 3,93   | 8,33   | -52,82 |
| <b>Horas de quirófano</b>      |        |        |        |
| Dispoñíbeis                    | 291,75 | 252,00 | 15,77  |
| Utilizadas                     | 112,43 | 79,00  | 42,32  |
| Utilizadas en int. ambulantes  | 112,18 | 78,50  | 42,90  |
| Indicadores cirúrxicos         | 2008   | 2007   | % Var. |
| Rendemento quirófanos          | 38,54  | 31,35  | 22,93  |
| Intervencións programadas/ día | 8,81   | 7,03   | 25,30  |
| Intervencións urxentes/ día    | 0,01   | 0,02   | -43,01 |

| <b>Consultas externas</b>                   |  | <b>2008</b>  | <b>2007</b>  | <b>% Var.</b> |
|---------------------------------------------|--|--------------|--------------|---------------|
| <b>Totais</b>                               |  | <b>18029</b> | <b>15059</b> | <b>19,72</b>  |
| Primeiras                                   |  | 7852         | 6652         | 18,04         |
| Sucesivas                                   |  | 10177        | 8407         | 21,05         |
| <b>Consultas xerarquizados</b>              |  |              |              |               |
| <b>Totais</b>                               |  | <b>13199</b> | <b>10004</b> | <b>31,94</b>  |
| Primeiras                                   |  | 5426         | 4143         | 30,97         |
| Sucesivas                                   |  | 7773         | 5861         | 32,62         |
| <b>Consultas cota</b>                       |  |              |              |               |
| <b>Totais</b>                               |  | <b>4830</b>  | <b>5055</b>  | <b>-4,45</b>  |
| Primeiras                                   |  | 2426         | 2509         | -3,31         |
| Sucesivas                                   |  | 2404         | 2546         | -5,58         |
| <b>Indicadores de consultas</b>             |  | <b>2008</b>  | <b>2007</b>  | <b>% Var.</b> |
| Consultas por día e sala                    |  | 23,94        | 20,16        | 18,77         |
| Consultas sucesivas/ primeiras              |  | 1,30         | 1,26         | 2,55          |
| Consultas por facultativo/ día              |  | 17,96        | 15,12        | 18,77         |
| Consultas primeiras procedentes A. Primaria |  | 88,5%        | 91,5%        | -3,30         |

| <b>Evolución mensual consultas externas</b> | <b>Totais</b> | <b>Primeiras</b> | <b>Sucesivas</b> |
|---------------------------------------------|---------------|------------------|------------------|
| Xaneiro                                     | 1507          | 713              | 794              |
| Febreiro                                    | 1569          | 705              | 864              |
| Marzo                                       | 1376          | 578              | 798              |
| Abril                                       | 1839          | 785              | 1054             |
| Maio                                        | 1494          | 654              | 840              |
| Xuño                                        | 1621          | 680              | 941              |
| Xullo                                       | 1047          | 417              | 630              |
| Agosto                                      | 1308          | 623              | 685              |
| Setembro                                    | 1043          | 510              | 533              |
| Outubro                                     | 1859          | 771              | 1088             |
| Novembro                                    | 1660          | 685              | 975              |
| Decembro                                    | 1706          | 731              | 975              |



| <b>Outra actividade</b> | <b>2008</b> | <b>2007</b> | <b>% Var.</b> |
|-------------------------|-------------|-------------|---------------|
| Interconsultas          | 3           | 118         | -97,46        |

### RECURSOS FÍSICOS

| <b>Consultas externas</b> | <b>2008</b> | <b>2007</b> | <b>% Var.</b> |
|---------------------------|-------------|-------------|---------------|
| Nº locais                 | 3           | 3           | 0,00          |
| Horas de sala asignadas   | 3122        | 2405        | 29,81         |

### RECURSOS HUMANOS

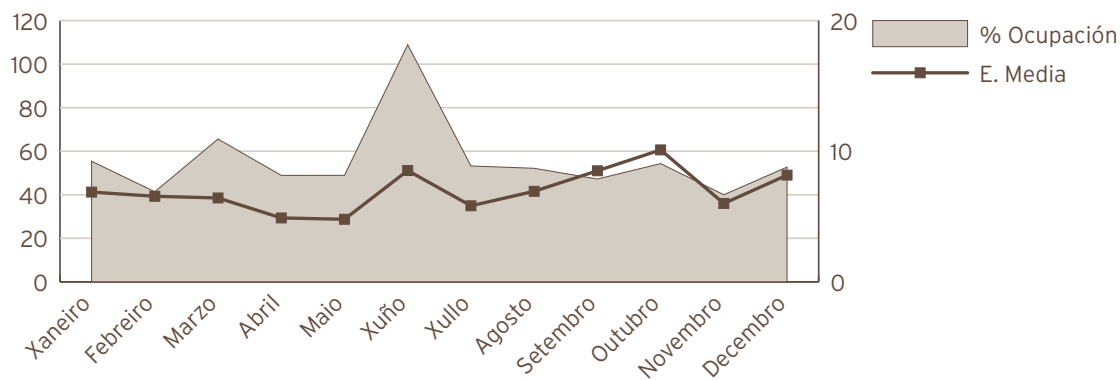
| <b>Persoal facultativo</b> | <b>2008</b> | <b>2007</b> | <b>% Var.</b> |
|----------------------------|-------------|-------------|---------------|
| FEAS                       | 3           | 3           | 0,00          |
| Médicos de cota            | 1           | 1           | 0,00          |

## HEMATOLOXÍA

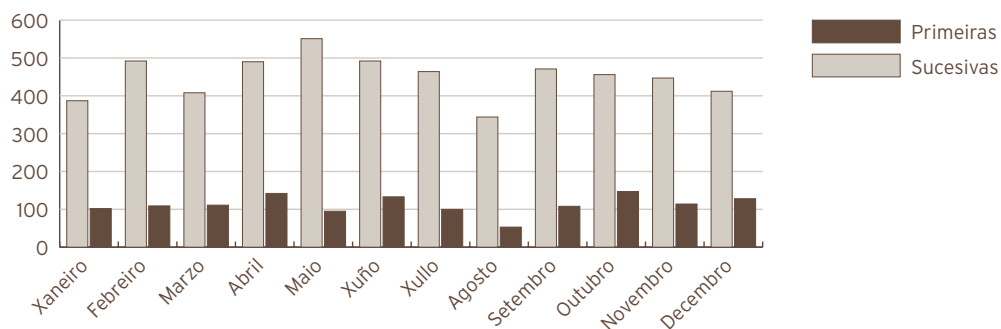
### ACTIVIDADE ASISTENCIAL

| Hospitalización                  | 2008        | 2007        | % Var.       |
|----------------------------------|-------------|-------------|--------------|
| <b>Ingresos totais</b>           | <b>180</b>  | <b>151</b>  | <b>19,21</b> |
| Ingresos programados             | 0           | 0           | 0            |
| Ingresos urxentes                | 165         | 126         | 30,95        |
| Traslados internos               | 15          | 25          | -40,00       |
| <b>Estadías</b>                  | <b>1224</b> | <b>1207</b> | <b>1,41</b>  |
| <b>Altas totais</b>              | <b>180</b>  | <b>145</b>  | <b>24,14</b> |
| Altas melloría (fin de coidados) | 162         | 136         | 19,12        |
| Altas traslado                   | 1           | 3           | -66,67       |
| Altas voluntarias                | 0           | 0           | 0            |
| Altas exitus                     | 17          | 6           | 183,33       |
| Interconsultas                   | 193         | 211         | -8,53        |

| Evolución mensual | Ingresos | Estadías | E. Media | % Ocupación |
|-------------------|----------|----------|----------|-------------|
| Xaneiro           | 15       | 103      | 6,87     | 55,38       |
| Febreiro          | 11       | 72       | 6,55     | 41,38       |
| Marzo             | 19       | 122      | 6,42     | 65,59       |
| Abril             | 18       | 88       | 4,89     | 48,89       |
| Maio              | 19       | 91       | 4,79     | 48,92       |
| Xuño              | 23       | 196      | 8,52     | 108,89      |
| Xullo             | 17       | 99       | 5,82     | 53,23       |
| Agosto            | 14       | 97       | 6,93     | 52,15       |
| Setembro          | 10       | 85       | 8,50     | 47,22       |
| Outubro           | 10       | 101      | 10,10    | 54,3        |
| Novembro          | 12       | 72       | 6,00     | 40          |
| Decembro          | 12       | 98       | 8,17     | 52,69       |



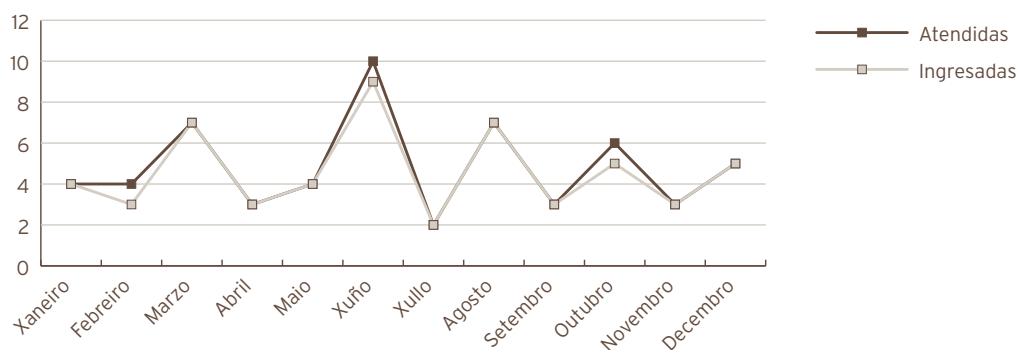
| <b>Indicadores de Hospitalización</b>       | <b>2008</b>   | <b>2007</b>      | <b>% Var.</b>    |
|---------------------------------------------|---------------|------------------|------------------|
| Estadía media                               | 6,80          | 7,99             | -14,93           |
| Índice de ocupación                         | 55,74         | 55,72            | 0,04             |
| Índice de rotación                          | 30,00         | 25,46            | 17,83            |
| Frecuencia hospitalaria                     | 0,93          | 0,78             | 19,14            |
| Porcentaxe de programación                  | 0,00          | 0,00             | 0,00             |
| Taxa de mortalidade                         | 9,44          | 3,97             | 137,69           |
| Taxa de infección hospitalaria              | 8,33          | 10,34            | -19,44           |
| <b>Consultas externas</b>                   | <b>2008</b>   | <b>2007</b>      | <b>% Var.</b>    |
| <b>Totais</b>                               | <b>6756</b>   | <b>6754</b>      | <b>0,03</b>      |
| Primeiras                                   | 1342          | 1319             | 1,74             |
| Sucesivas                                   | 5414          | 5435             | -0,39            |
| <b>Indicadores de consultas</b>             | <b>2008</b>   | <b>2007</b>      | <b>% Var.</b>    |
| Consultas por día e sala                    | 8,97          | 9,04             | -0,77            |
| Consultas sucesivas/ primeiras              | 4,03          | 4,12             | -2,09            |
| Consultas por facultativo/ día              | 4,49          | 4,52             | -0,77            |
| Consultas primeiras procedentes A. Primaria | 37,6%         | 42,2%            | -10,89           |
| <b>Evolución mensual consultas externas</b> | <b>Totais</b> | <b>Primeiras</b> | <b>Sucesivas</b> |
| Xaneiro                                     | 489           | 102              | 387              |
| Febreiro                                    | 601           | 109              | 492              |
| Marzo                                       | 519           | 111              | 408              |
| Abril                                       | 632           | 142              | 490              |
| Maio                                        | 646           | 95               | 551              |
| Xuño                                        | 625           | 133              | 492              |
| Xullo                                       | 564           | 100              | 464              |
| Agosto                                      | 397           | 53               | 344              |
| Setembro                                    | 579           | 108              | 471              |
| Outubro                                     | 603           | 147              | 456              |
| Novembro                                    | 561           | 114              | 447              |
| Decembro                                    | 540           | 128              | 412              |



| <b>Actividade de Urxencias</b> | <b>2008</b> | <b>2007</b> | <b>% Var.</b> |
|--------------------------------|-------------|-------------|---------------|
| <b>Total Urxencias</b>         | <b>58</b>   | <b>56</b>   | <b>3,57</b>   |
| Ingresos desde Urxencias       | 55          | 37          | 48,65         |
| Traslados outros centros       | 1           | 10          | -90,00        |

| <b>Indicadores de Urxencias</b>  | <b>2008</b> | <b>2007</b> | <b>% Var.</b> |
|----------------------------------|-------------|-------------|---------------|
| Urxencias/día                    | 0,16        | 0,15        | 3,29          |
| Relac. urx. ingresadas/atendidas | 0,95        | 0,66        | 43,52         |
| Presión de Urxencias             | 0,31        | 0,25        | 24,70         |

| <b>Evolución mensual urxencias</b> | <b>Atendidas</b> | <b>Ingresadas</b> |
|------------------------------------|------------------|-------------------|
| Xaneiro                            | 4                | 4                 |
| Febreiro                           | 4                | 3                 |
| Marzo                              | 7                | 7                 |
| Abril                              | 3                | 3                 |
| Maio                               | 4                | 4                 |
| Xuño                               | 10               | 9                 |
| Xullo                              | 2                | 2                 |
| Agosto                             | 7                | 7                 |
| Setembro                           | 3                | 3                 |
| Outubro                            | 6                | 5                 |
| Novembro                           | 3                | 3                 |
| Decembro                           | 5                | 5                 |



| <b>Indicadores de calidade</b>   | <b>2008</b> | <b>2007</b> | <b>% Var.</b> |
|----------------------------------|-------------|-------------|---------------|
| Porcentaxe de exitos sobre altas | 9,44        | 4,14        | 128,24        |
| Porcentaxe de necropsias/ exitus | 0           | 0           | 0             |
| Porcentaxe de altas con informe  | 100,00      | 100,00      | 0,00          |



| <b>C. M. B. D. de hospitalización</b> | <b>2008</b>   | <b>2007</b> | <b>% Var.</b> |
|---------------------------------------|---------------|-------------|---------------|
| <b>Calidade de Bases de datos</b>     |               |             |               |
| Altas producidas                      | 180           | 145         | 24,14         |
| Altas codificadas                     | 180           | 145         | 24,14         |
| Altas válidas                         | 180           | 145         | 24,14         |
| Media de diagnósticos/ alta           | 6,39          | 5,81        | 9,98          |
| Media de procedementos/ alta          | 3,24          | 3,75        | -13,60        |
| <b>Totais altas</b>                   | <b>180,00</b> |             |               |
| Peso medio                            | 1,87          |             |               |
| Estadía media                         | 7,62          |             |               |
| Custo hospitalización                 | 703.882,00    |             |               |
| Custo UPH                             | 2.090,00      |             |               |
| Custo estadía                         | 513,00        |             |               |
| Custo medio GRD                       | 3.910,00      |             |               |
| UPH producidas                        | 336,83        |             |               |

| <b>Custo por proceso</b> |                                            |                            |                     |             |                  |                        |          |
|--------------------------|--------------------------------------------|----------------------------|---------------------|-------------|------------------|------------------------|----------|
| <b>GRD</b>               | <b>Descrición do GRD</b>                   | <b>Peso medio axustado</b> | <b>Nº episodios</b> | <b>E.M.</b> | <b>Custo GRD</b> | <b>Custo total GRD</b> | <b>%</b> |
| 410                      | Quimioterapia                              | 1,0887                     | 62                  | 3,32        | 2.275            | 141.056                | 34,44%   |
| 404                      | Linfoma e leucemia non aguda sen cc.       | 1,4662                     | 17                  | 7,65        | 3.064            | 52.088                 | 9,44%    |
| 403                      | Linfoma e leucemia non aguda con cc.       | 2,8193                     | 13                  | 8,62        | 5.892            | 76.591                 | 7,22%    |
| 397                      | Transtornos de coagulación                 | 1,2729                     | 10                  | 5,90        | 2.660            | 26.600                 | 5,56%    |
| 578                      | Linfoma e leucemia non aguda con cc. maior | 6,6826                     | 9                   | 13,44       | 13.965           | 125.684                | 5,00%    |

### RECURSOS FÍSICOS

| <b>Camas</b>              | <b>2008</b> | <b>2007</b> | <b>% Var.</b> |
|---------------------------|-------------|-------------|---------------|
| Asignadas                 | 6,00        | 5,93        | 1,18          |
| En funcionamento          | 6,00        | 5,93        | 1,18          |
| Habilitadas               | 0,00        | 0,00        | 0,00          |
| <b>Consultas externas</b> | <b>2008</b> | <b>2007</b> |               |
| Nº locais                 | 3           | 3           | 0,00          |
| Horas de sala utilizadas  | 1543        | 1508        | 2,31          |

### RECURSOS HUMANOS

| <b>Persoal facultativo</b> | <b>2008</b> | <b>2007</b> | <b>% Var.</b> |
|----------------------------|-------------|-------------|---------------|
| Xefe de Servizo (*)        | 1           | 1           | 0,00          |
| FEAS                       | 5           | 5           | 0,00          |

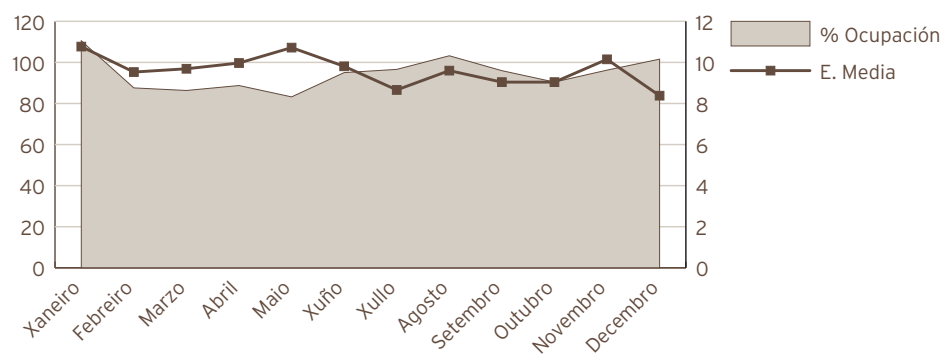
(\*) Compartido co laboratorio de Hematoloxía.

## MEDICINA INTERNA

### ACTIVIDADE ASISTENCIAL MEDICINA INTERNA (\*)

| Hospitalización                  | 2008         | 2007         | % Var.       |
|----------------------------------|--------------|--------------|--------------|
| <b>Ingresos totais</b>           | <b>5440</b>  | <b>5425</b>  | <b>0,28</b>  |
| Ingresos programados             | 247          | 238          | 3,78         |
| Ingresos urxentes                | 4645         | 4663         | -0,39        |
| Traslados internos               | 548          | 524          | 4,58         |
| <b>Estadías</b>                  | <b>52120</b> | <b>54186</b> | <b>-3,81</b> |
| <b>Altas totais</b>              | <b>5348</b>  | <b>5208</b>  | <b>2,69</b>  |
| Altas melloría (fin de coidados) | 4639         | 4424         | 4,86         |
| Altas traslado                   | 130          | 174          | -25,29       |
| Altas voluntarias                | 26           | 26           | 0,00         |
| Altas exitus                     | 553          | 584          | -5,31        |
| Interconsultas                   | 2128         | 1823         | 16,73        |

| Evolución mensual | Ingresos | Estadías | E. Media | % Ocupación |
|-------------------|----------|----------|----------|-------------|
| Xaneiro           | 501      | 5394     | 10,77    | 110,50      |
| Febreiro          | 437      | 4166     | 9,53     | 87,59       |
| Marzo             | 453      | 4389     | 9,69     | 86,33       |
| Abril             | 438      | 4366     | 9,97     | 88,74       |
| Maio              | 394      | 4222     | 10,72    | 83,21       |
| Xuño              | 419      | 4111     | 9,81     | 95,03       |
| Xullo             | 453      | 3922     | 8,66     | 96,60       |
| Agosto            | 452      | 4338     | 9,60     | 103,23      |
| Setembro          | 447      | 4040     | 9,04     | 95,98       |
| Outubro           | 462      | 4177     | 9,04     | 90,43       |
| Novembro          | 424      | 4303     | 10,15    | 96,24       |
| Decembro          | 560      | 4692     | 8,38     | 101,58      |



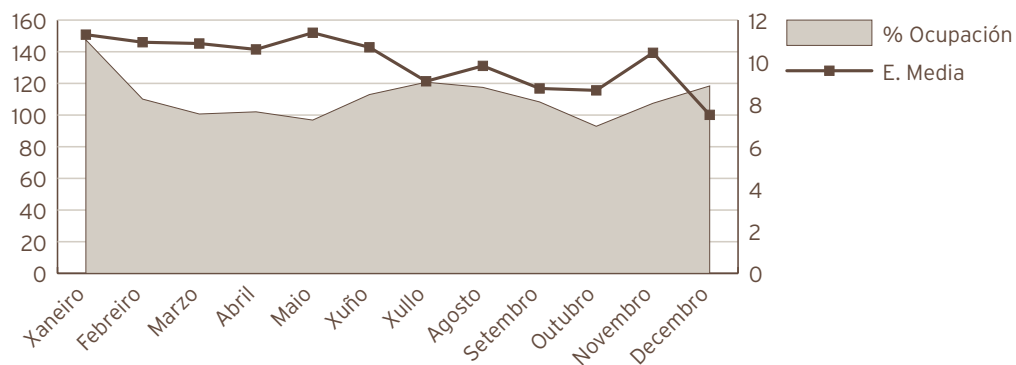
| Indicadores de Hospitalización | 2008  | 2007  | % Var. |
|--------------------------------|-------|-------|--------|
| Estadía media                  | 9,58  | 9,99  | -4,08  |
| Índice de ocupación            | 94,39 | 99,04 | -4,70  |
| Índice de rotación             | 36,06 | 36,19 | -0,37  |
| Frecuencia hospitalaria        | 28,09 | 28,04 | 0,16   |
| Porcentaxe de programación     | 4,54  | 4,39  | 3,50   |
| Taxa de mortalidade            | 10,17 | 10,76 | -5,57  |
| Taxa de infección hospitalaria | 11,18 | 10,20 | 9,61   |

(\*) Os cálculos inclúen todas as especialidades de M. Interna: M. Interna, Neuroloxía, Dixestivo, Pneumoloxía, Oncoloxía, Unidade de Curta Estadía (UCE), Unidade de Coidados Paliativos (UCP), Unidade de Enfermidades Infecciosas (UEIN) e Cardioloxía.

### MEDICINA INTERNA

| Hospitalización                  | 2008         | 2007         | % Var.        |
|----------------------------------|--------------|--------------|---------------|
| <b>Ingresos totais</b>           | <b>3382</b>  | <b>3541</b>  | <b>-4,49</b>  |
| Ingresos programados             | 100          | 81           | 23,46         |
| Ingresos urxentes                | 3056         | 3251         | -6,00         |
| Traslados internos               | 226          | 209          | 8,13          |
| <b>Estadías</b>                  | <b>33662</b> | <b>38423</b> | <b>-12,39</b> |
| <b>Altas totais</b>              | <b>2969</b>  | <b>3033</b>  | <b>-2,11</b>  |
| Altas melloría (fin de coidados) | 2584         | 2625         | -1,56         |
| Altas traslado                   | 36           | 83           | -56,63        |
| Altas voluntarias                | 17           | 13           | 30,77         |
| Altas exitus                     | 332          | 312          | 6,41          |
| Interconsultas                   | 479          | 444          | 7,88          |

| <b>Evolución mensual</b> | <b>Ingresos</b> | <b>Estadías</b> | <b>E. Media</b> | <b>% Ocupación</b> |
|--------------------------|-----------------|-----------------|-----------------|--------------------|
| Xaneiro                  | 364             | 4117            | 11,31           | 147,51             |
| Febreiro                 | 280             | 3065            | 10,95           | 110,09             |
| Marzo                    | 275             | 2996            | 10,89           | 100,67             |
| Abril                    | 277             | 2939            | 10,61           | 102,05             |
| Maio                     | 252             | 2872            | 11,40           | 96,83              |
| Xuño                     | 241             | 2582            | 10,71           | 112,95             |
| Xullo                    | 259             | 2357            | 9,10            | 120,75             |
| Agosto                   | 251             | 2467            | 9,83            | 117,48             |
| Setembro                 | 268             | 2349            | 8,76            | 108,3              |
| Outubro                  | 269             | 2333            | 8,67            | 92,91              |
| Novembro                 | 250             | 2612            | 10,45           | 107,45             |
| Decembro                 | 396             | 2973            | 7,51            | 118,4              |



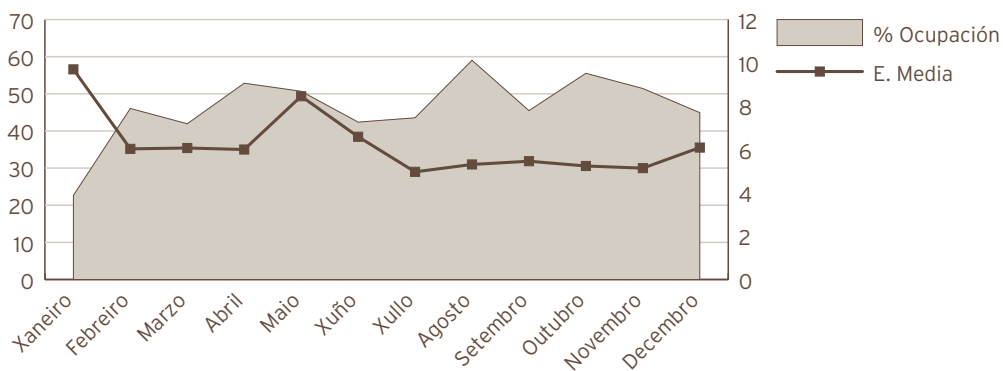
| <b>Indicadores de Hospitalización</b> | <b>2008</b> | <b>2007</b> | <b>% Var.</b> |
|---------------------------------------|-------------|-------------|---------------|
| Estadía media                         | 9,95        | 10,85       | -8,27         |
| Índice de ocupación                   | 110,89      | 127,91      | -13,31        |
| Índice de rotación                    | 40,78       | 43,03       | -5,23         |
| Frecuencia hospitalaria               | 19,58       | 20,50       | -4,48         |
| Porcentaxe de programación            | 2,96%       | 2,29%       | 29,26         |
| Taxa de mortalidade                   | 9,82        | 8,81        | 11,41         |
| Taxa de infección hospitalaria(*)     | 12,18       | 11,08       | 9,93          |

(\*) No cálculo da taxa inclúense os datos da Unidade de Curta Estadía (UCE), da Unidade de Coidados Paliativos (UCP), da Unidade de Enfermidades Infecciosas e do servizo de Cardiología Hospitalización.

UNIDADE DE CURTA ESTADÍA (UCE)

| Hospitalización                  | 2008        | 2007        | % Var.        |
|----------------------------------|-------------|-------------|---------------|
| <b>Ingresos totais</b>           | <b>402</b>  | <b>405</b>  | <b>-0,74</b>  |
| Ingresos programados             | 0           | 18          | -100,00       |
| Ingresos urxentes                | 326         | 315         | 3,49          |
| Traslados internos               | 76          | 72          | 5,56          |
| <b>Estadías</b>                  | <b>2373</b> | <b>2582</b> | <b>-8,09</b>  |
| <b>Altas totais</b>              | <b>323</b>  | <b>366</b>  | <b>-11,75</b> |
| Altas melloría (fin de coidados) | 317         | 350         | -9,43         |
| Altas traslado                   | 1           | 3           | -66,67        |
| Altas voluntarias                | 2           | 3           | -33,33        |
| Altas exitus                     | 3           | 10          | -70,00        |

| Evolución mensual | Ingresos | Estadías | E. Media | % Ocupación |
|-------------------|----------|----------|----------|-------------|
| Xaneiro           | 10       | 97       | 9,70     | 22,66       |
| Febreiro          | 31       | 187      | 6,03     | 46,06       |
| Marzo             | 30       | 182      | 6,07     | 41,94       |
| Abril             | 37       | 222      | 6,00     | 52,86       |
| Maio              | 26       | 220      | 8,46     | 50,69       |
| Xuño              | 27       | 178      | 6,59     | 42,38       |
| Xullo             | 38       | 189      | 4,97     | 43,55       |
| Agosto            | 48       | 255      | 5,31     | 59,03       |
| Setembro          | 35       | 191      | 5,46     | 45,48       |
| Outubro           | 46       | 241      | 5,24     | 55,53       |
| Novembro          | 42       | 216      | 5,14     | 51,43       |
| Decembro          | 32       | 195      | 6,09     | 44,93       |

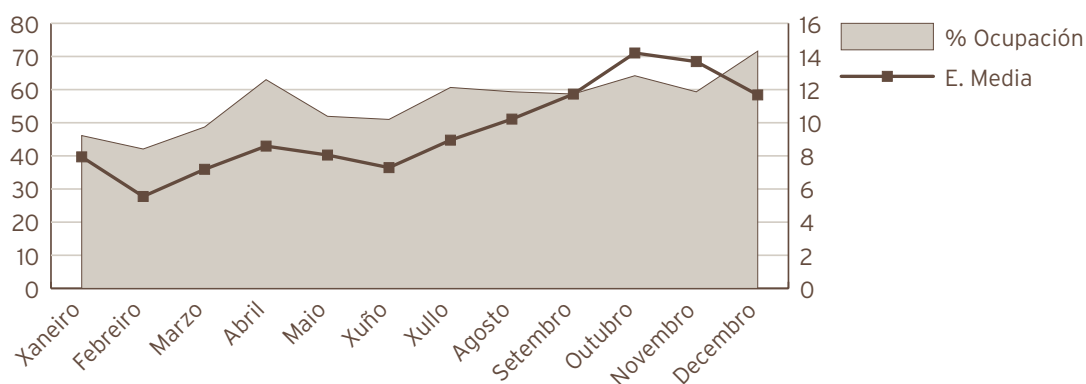


| <b>Indicadores de Hospitalización</b> | <b>2008</b> | <b>2007</b> | <b>% Var.</b> |
|---------------------------------------|-------------|-------------|---------------|
| Estadía media                         | 5,90        | 6,38        | -7,41         |
| Índice de ocupación                   | 46,38       | 50,81       | -8,72         |
| Índice de rotación                    | 28,76       | 29,09       | -1,13         |
| Frecuencia hospitalaria               | 2,33        | 2,35        | -0,95         |
| Porcentaxe de programación            | 0,00%       | 4,44%       | -100,00       |
| Taxa de mortalidade                   | 0,75        | 2,47        | -69,78        |

### UNIDADE DE COIDADOS PALIATIVOS (UCP)

| <b>Hospitalización</b>           | <b>2008</b> | <b>2007</b> | <b>% Var.</b> |
|----------------------------------|-------------|-------------|---------------|
| <b>Ingresos totais</b>           | <b>224</b>  | <b>289</b>  | <b>-22,49</b> |
| Ingresos programados             | 0           | 0           | 0             |
| Ingresos urxentes                | 105         | 127         | -17,32        |
| Traslados internos               | 119         | 162         | -26,54        |
| <b>Estadías</b>                  | <b>2066</b> | <b>2121</b> | <b>-2,59</b>  |
| <b>Altas totais</b>              | <b>220</b>  | <b>287</b>  | <b>-23,34</b> |
| Altas melloría (fin de coidados) | 53          | 65          | -18,46        |
| Altas traslado                   | 0           | 1           | -100,00       |
| Altas voluntarias                | 0           | 0           | 0             |
| Altas exitus                     | 167         | 221         | -24,43        |

| <b>Evolución mensual</b> | <b>Ingresos</b> | <b>Estadías</b> | <b>E. Media</b> | <b>% Ocupación</b> |
|--------------------------|-----------------|-----------------|-----------------|--------------------|
| Xaneiro                  | 18              | 143             | 7,94            | 46,13              |
| Febreiro                 | 22              | 122             | 5,55            | 42,07              |
| Marzo                    | 21              | 151             | 7,19            | 48,71              |
| Abril                    | 22              | 189             | 8,59            | 63,00              |
| Maio                     | 20              | 161             | 8,05            | 51,94              |
| Xuño                     | 21              | 153             | 7,29            | 51,00              |
| Xullo                    | 21              | 188             | 8,95            | 60,65              |
| Agosto                   | 18              | 184             | 10,22           | 59,35              |
| Setembro                 | 15              | 176             | 11,73           | 58,67              |
| Outubro                  | 14              | 199             | 14,21           | 64,19              |
| Novembro                 | 13              | 178             | 13,69           | 59,33              |
| Decembro                 | 19              | 222             | 11,68           | 71,61              |

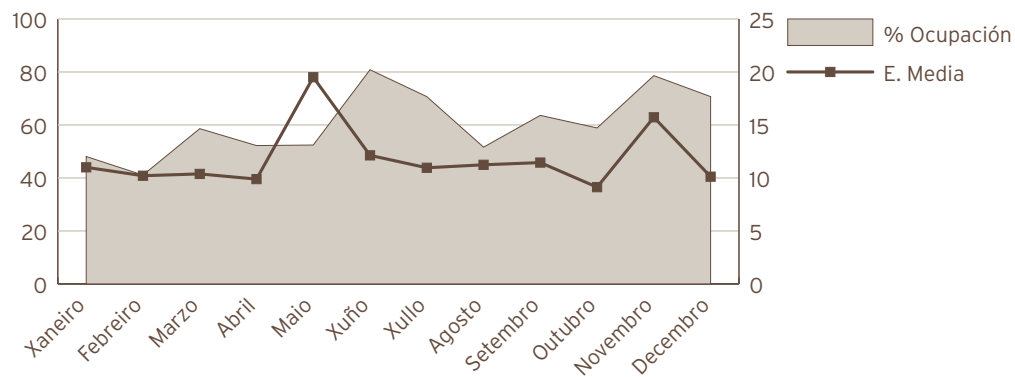


| Indicadores de Hospitalización | 2008  | 2007  | % Var. |
|--------------------------------|-------|-------|--------|
| Estadía media                  | 9,22  | 7,34  | 25,67  |
| Índice de ocupación            | 56,45 | 58,11 | -2,86  |
| Índice de rotación             | 22,40 | 28,90 | -22,49 |
| Frecuencia hospitalaria        | 1,30  | 1,67  | -22,34 |
| Porcentaxe de programación     | 0,00  | 0,00  | 0,00   |
| Taxa de mortalidade            | 74,55 | 76,47 | -2,51  |

### UNIDADE DE ENFERMIDADES INFECCIOSAS (UEIN)

| Hospitalización                  | 2008        | 2007        | % Var.        |
|----------------------------------|-------------|-------------|---------------|
| <b>Ingresos totais</b>           | <b>233</b>  | <b>267</b>  | <b>-12,73</b> |
| Ingresos programados             | 0           | 0           | 0             |
| Ingresos urxentes                | 186         | 182         | 2,20          |
| Traslados internos               | 47          | 85          | -44,71        |
| <b>Estadías</b>                  | <b>2659</b> | <b>2395</b> | <b>11,02</b>  |
| <b>Altas totais</b>              | <b>214</b>  | <b>243</b>  | <b>-11,93</b> |
| Altas melloría (fin de coidados) | 190         | 222         | -14,41        |
| Altas traslado                   | 13          | 4           | 225,00        |
| Altas voluntarias                | 3           | 3           | 0,00          |
| <b>Altas exitus</b>              | <b>8</b>    | <b>14</b>   | <b>-42,86</b> |
| Interconsultas                   | 261         | 0           | 0             |

| <b>Evolución mensual</b> | <b>Ingresos</b> | <b>Estadías</b> | <b>E. Media</b> | <b>% Ocupación</b> |
|--------------------------|-----------------|-----------------|-----------------|--------------------|
| Xaneiro                  | 16              | 176             | 11,00           | 48,09              |
| Febreiro                 | 14              | 143             | 10,21           | 41,09              |
| Marzo                    | 21              | 218             | 10,38           | 58,60              |
| Abril                    | 19              | 188             | 9,89            | 52,22              |
| Maio                     | 10              | 195             | 19,50           | 52,42              |
| Xuño                     | 24              | 291             | 12,13           | 80,83              |
| Xullo                    | 24              | 263             | 10,96           | 70,7               |
| Agosto                   | 17              | 191             | 11,24           | 51,62              |
| Setembro                 | 20              | 229             | 11,45           | 63,61              |
| Outubro                  | 24              | 219             | 9,13            | 58,87              |
| Novembro                 | 18              | 283             | 15,72           | 78,61              |
| Decembro                 | 26              | 263             | 10,12           | 70,70              |



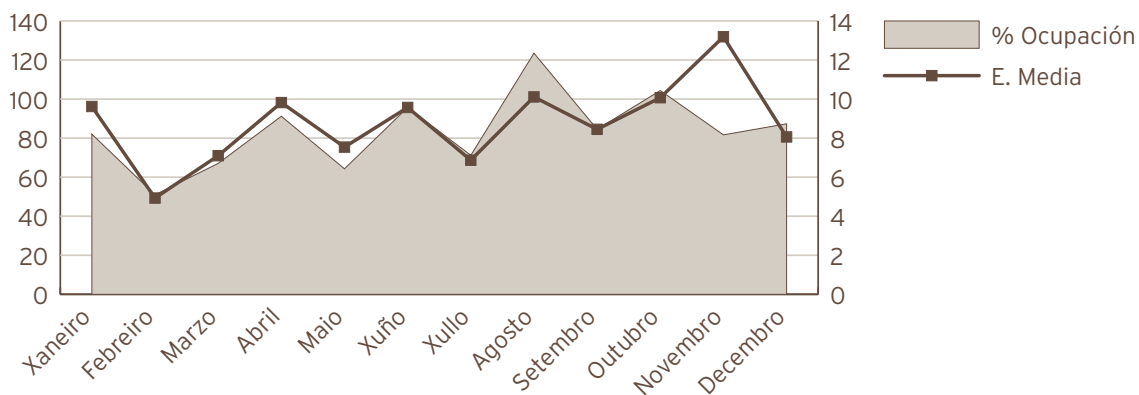
| <b>Indicadores de Hospitalización</b> | <b>2008</b> | <b>2007</b> | <b>% Var.</b> |
|---------------------------------------|-------------|-------------|---------------|
| Estadía media                         | 11,41       | 8,97        | 27,22         |
| Índice de ocupación                   | 60,65       | 54,91       | 10,45         |
| Índice de rotación                    | 19,45       | 22,34       | -12,94        |
| Frecuencia hospitalaria               | 1,35        | 1,55        | -12,96        |
| Porcentaxe de programación            | 0,00%       | 0,00%       | 0,00          |
| Taxa de mortalidade                   | 3,43        | 5,24        | -34,52        |



## NEUROLOXÍA

| Hospitalización                  | 2008        | 2007        | % Var.       |
|----------------------------------|-------------|-------------|--------------|
| <b>Ingresos totais</b>           | <b>496</b>  | <b>485</b>  | <b>2,27</b>  |
| Ingresos programados             | 8           | 6           | 33,33        |
| Ingresos urxentes                | 441         | 446         | -1,12        |
| Traslados internos               | 47          | 33          | 42,42        |
| <b>Estadías</b>                  | <b>4293</b> | <b>3950</b> | <b>8,68</b>  |
| <b>Altas totais</b>              | <b>468</b>  | <b>476</b>  | <b>-1,68</b> |
| Altas melloría (fin de coidados) | 422         | 435         | -2,99        |
| Altas traslado                   | 27          | 16          | 68,75        |
| Altas voluntarias                | 1           | 2           | -50,00       |
| Altas exitus                     | 18          | 23          | -21,74       |
| Interconsultas                   | 136         | 100         | 36,00        |

| Evolución mensual | Ingresos | Estadías | E. Media | % Ocupación |
|-------------------|----------|----------|----------|-------------|
| Xaneiro           | 37       | 356      | 9,62     | 82,03       |
| Febreiro          | 42       | 207      | 4,93     | 50,99       |
| Marzo             | 41       | 291      | 7,10     | 67,05       |
| Abril             | 39       | 383      | 9,82     | 91,19       |
| Maio              | 37       | 279      | 7,54     | 64,29       |
| Xuño              | 42       | 402      | 9,57     | 95,71       |
| Xullo             | 45       | 309      | 6,87     | 71,20       |
| Agosto            | 53       | 536      | 10,11    | 123,50      |
| Setembro          | 42       | 355      | 8,45     | 84,52       |
| Outubro           | 45       | 453      | 10,07    | 104,38      |
| Novembro          | 26       | 343      | 13,19    | 81,67       |
| Decembro          | 47       | 379      | 8,06     | 87,33       |

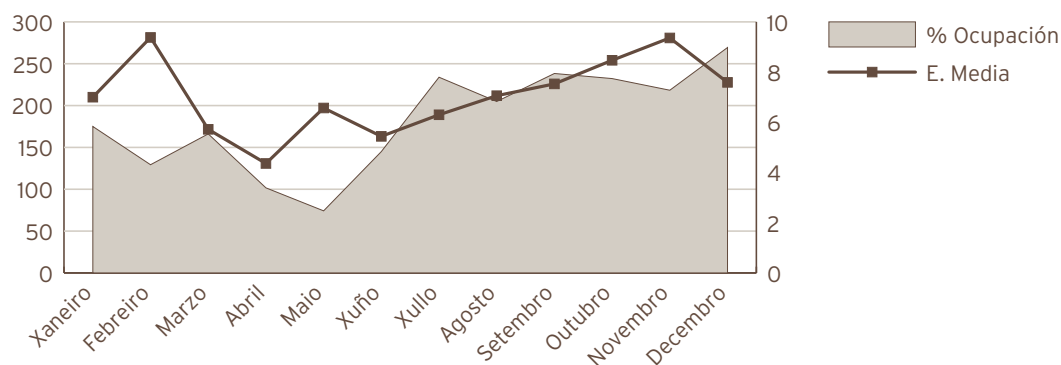


| <b>Indicadores de Hospitalización</b> | <b>2008</b> | <b>2007</b> | <b>% Var.</b> |
|---------------------------------------|-------------|-------------|---------------|
| Estadía media                         | 8,66        | 8,14        | 6,27          |
| Índice de ocupación                   | 83,78       | 78,06       | 7,33          |
| Índice de rotación                    | 35,43       | 34,99       | 1,26          |
| Frecuencia hospitalaria               | 2,56        | 2,51        | 2,17          |
| Porcentaxe de programación            | 1,61        | 1,24        | 30,38         |
| Taxa de mortalidade                   | 3,63        | 4,74        | -23,47        |
| Taxa de infección hospitalaria        | 5,56        | 4,62        | 20,35         |

## PNEUMOLOXÍA

| <b>Hospitalización</b>           | <b>2008</b> | <b>2007</b> | <b>% Var.</b> |
|----------------------------------|-------------|-------------|---------------|
| <b>Ingresos totais</b>           | <b>190</b>  | <b>110</b>  | <b>72,73</b>  |
| Ingresos programados             | 23          | 59          | -61,02        |
| Ingresos urxentes                | 126         | 45          | 180,00        |
| Traslados internos               | 41          | 6           | 583,33        |
| <b>Estadías</b>                  | <b>1327</b> | <b>332</b>  | <b>299,70</b> |
| <b>Altas totais</b>              | <b>180</b>  | <b>106</b>  | <b>69,81</b>  |
| Altas melloría (fin de coidados) | 162         | 106         | 52,83         |
| Altas traslado                   | 12          | 0           | -             |
| Altas voluntarias                | 1           | 0           | -             |
| Altas exitus                     | 5           | 0           | -             |
| Interconsultas                   | 431         | 582         | -25,95        |

| <b>Evolución mensual</b> | <b>Ingresos</b> | <b>Estadías</b> | <b>E. Media</b> | <b>% Ocupación</b> |
|--------------------------|-----------------|-----------------|-----------------|--------------------|
| Xaneiro                  | 14              | 98              | 7,00            | 175,00             |
| Febreiro                 | 8               | 75              | 9,38            | 129,31             |
| Marzo                    | 18              | 103             | 5,72            | 166,13             |
| Abril                    | 14              | 61              | 4,36            | 101,67             |
| Maio                     | 7               | 46              | 6,57            | 74,19              |
| Xuño                     | 16              | 87              | 5,44            | 145,00             |
| Xullo                    | 23              | 145             | 6,30            | 233,87             |
| Agosto                   | 18              | 127             | 7,06            | 204,84             |
| Setembro                 | 19              | 143             | 7,53            | 238,33             |
| Outubro                  | 17              | 144             | 8,47            | 232,26             |
| Novembro                 | 14              | 131             | 9,36            | 218,33             |
| Decembro                 | 22              | 167             | 7,59            | 269,35             |



| Indicadores de Hospitalización | 2008   | 2007   | % Var. |
|--------------------------------|--------|--------|--------|
| Estadía media                  | 6,98   | 3,02   | 131,40 |
| Índice de ocupación            | 182,78 | 45,60  | 300,83 |
| Índice de rotación             | 95,96  | 55,28  | 73,59  |
| Frecuencia hospitalaria        | 0,98   | 0,57   | 72,56  |
| Porcentaxe de programación     | 12,11% | 53,64% | -77,43 |
| Taxa de mortalidade            | 2,63   | 0,00   | 0,00   |
| Taxa de infección hospitalaria | 6,11   | 0,94   | 550,00 |

### DIXESTIVO

| Hospitalización                  | 2008       | 2007       | % Var.       |
|----------------------------------|------------|------------|--------------|
| <b>Ingresos totais</b>           | <b>202</b> | <b>113</b> | <b>78,76</b> |
| Ingresos programados             | 116        | 74         | 56,76        |
| Ingresos urxentes                | 52         | 17         | 205,88       |
| Traslados internos               | 34         | 22         | 54,55        |
| <b>Estadías</b>                  | <b>945</b> | <b>533</b> | <b>77,30</b> |
| <b>Altas totais</b>              | <b>183</b> | <b>111</b> | <b>64,86</b> |
| Altas melloría (fin de coidados) | 180        | 108        | 66,67        |
| Altas traslado                   | 2          | 2          | 0,00         |
| Altas voluntarias                | 0          | 1          | -100,00      |
| Altas exitus                     | 1          | 0          | -            |
| Interconsultas                   | 52         | 46         | 13,04        |

| Indicadores de Hospitalización | 2008   | 2007  | % Var. |
|--------------------------------|--------|-------|--------|
| Estadía media                  | 4,68   | 4,72  | -0,82  |
| Frecuencia hospitalaria        | 1,17   | 0,65  | 80,10  |
| Porcentaxe de programación     | 57,43% | 65,49 | -12,31 |
| Taxa de mortalidade            | 0,50   | 0,00  | 100,00 |
| Taxa de infección hospitalaria | 2,19   | 5,41  | -59,52 |

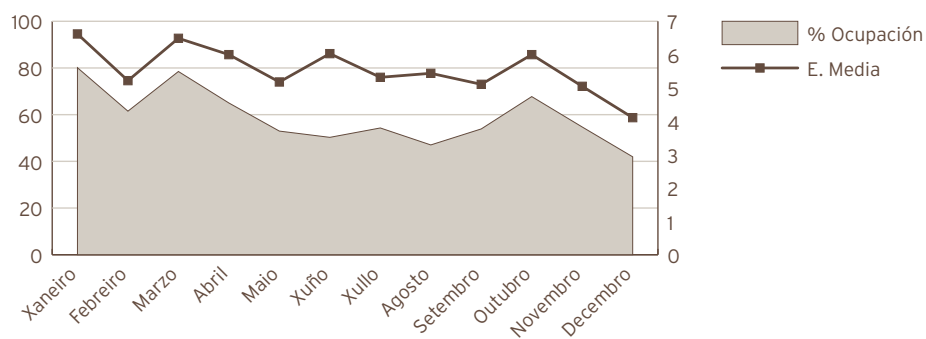


| <b>Actividade cirúrxica</b>     | <b>2008</b> | <b>2007</b> | <b>% Var.</b> |
|---------------------------------|-------------|-------------|---------------|
| Intervención totais             | 140         | 63          | 122,22        |
| Intervencións programadas       | 137         | 63          | 117,46        |
| CMA                             | 0           | 0           | 0             |
| cma                             | 0           | 0           | 0             |
| Intervencións urxentes          | 3           | 0           | 0             |
| Intervencións ambulatorias      | 0           | 0           | 0             |
| Porcentaxe de suspensión        | 6,80        | 8,70        | -21,84        |
| <b>Horas de quirófano</b>       |             |             |               |
| Dispoñíbeis                     | 252,50      | 126,00      | 100,40        |
| Utilizadas                      | 156,08      | 79,00       | 97,57         |
| Utilizadas en int. ambulatorias | 0,00        | 0,00        | 0,00          |
| <b>Indicadores cirúrxicos</b>   | <b>2008</b> | <b>2007</b> | <b>% Var.</b> |
| Estadía media preoperatoria     | 9,92        | 9,24        | 7,36          |
| Rendemento quirófanos           | 61,82       | 62,70       | -1,40         |
| Intervencións programadas/ día  | 3,80        | 3,50        | 8,51          |
| Intervencións urxentes/ día     | 0,01        | 0,00        | 0,00          |

## CARDIOLOXÍA

| <b>Hospitalización</b>           | <b>2008</b> | <b>2007</b> | <b>% Var.</b> |
|----------------------------------|-------------|-------------|---------------|
| <b>Ingresos totais</b>           | <b>465</b>  | <b>514</b>  | <b>100,00</b> |
| Ingresos programados             | 0           | 0           | 0             |
| Ingresos urxentes                | 198         | 203         | -2,46         |
| Traslados internos               | 267         | 311         | -14,15        |
| <b>Estadías</b>                  | <b>2591</b> | <b>2905</b> | <b>-10,81</b> |
| <b>Altas totais</b>              | <b>593</b>  | <b>483</b>  | <b>22,77</b>  |
| Altas melloría (fin de cuidados) | 409         | 421         | -2,85         |
| Altas traslado                   | 31          | 56          | -44,64        |
| Altas voluntarias                | 2           | 4           | -50,00        |
| Altas exitus                     | 2           | 2           | 0,00          |
| Interconsultas                   | 149         | 0           | 0             |

| Evolución mensual | Ingresos | Estadías | E. Media | % Ocupación |
|-------------------|----------|----------|----------|-------------|
| Xaneiro           | 45       | 298      | 6,62     | 80,11       |
| Febreiro          | 41       | 214      | 5,22     | 61,49       |
| Marzo             | 45       | 292      | 6,49     | 78,49       |
| Abril             | 39       | 234      | 6,00     | 65,00       |
| Maio              | 38       | 197      | 5,18     | 52,96       |
| Xuño              | 30       | 181      | 6,03     | 50,28       |
| Xullo             | 38       | 202      | 5,32     | 54,30       |
| Agosto            | 32       | 174      | 5,44     | 47,03       |
| Setembro          | 38       | 194      | 5,11     | 53,89       |
| Outubro           | 42       | 252      | 6,00     | 67,74       |
| Novembro          | 39       | 197      | 5,05     | 54,72       |
| Decembro          | 38       | 156      | 4,11     | 41,94       |

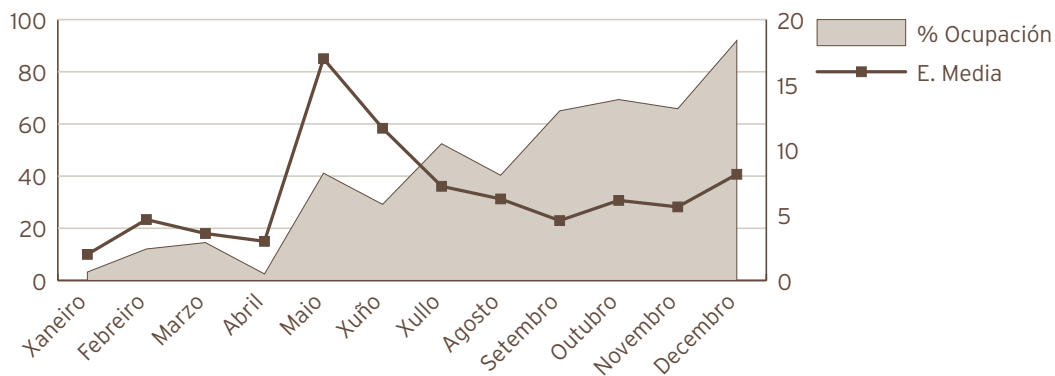


| Indicadores de Hospitalización | 2008  | 2007  | % Var. |
|--------------------------------|-------|-------|--------|
| Estadía media                  | 5,57  | 5,65  | -1,41  |
| Índice de ocupación            | 59,02 | 66,97 | -11,87 |
| Índice de rotación             | 38,78 | 43,27 | -10,38 |
| Frecuencia hospitalaria        | 2,69  | 2,98  | -9,65  |
| Porcentaxe de programación     | 0,00% | 0,00% | 0,00   |
| Taxa de mortalidade            | 0,43  | 0,39  | 10,54  |

## ONCOLOXÍA

| Hospitalización                  | 2008       | 2007       | % Var.       |
|----------------------------------|------------|------------|--------------|
| <b>Ingresos totais</b>           | <b>93</b>  | <b>83</b>  | <b>12,05</b> |
| Ingresos programados             | 0          | 0          | 0            |
| Ingresos urxentes                | 48         | 49         | -2,04        |
| Traslados internos               | 45         | 34         | 32,35        |
| <b>Estadías</b>                  | <b>597</b> | <b>595</b> | <b>0,34</b>  |
| <b>Altas totais</b>              | <b>78</b>  | <b>70</b>  | <b>11,43</b> |
| Altas melloría (fin de coidados) | 69         | 60         | 15,00        |
| Altas traslado                   | 0          | 8          | -100,00      |
| Altas voluntarias                | 0          | 0          | 0            |
| Altas exitus                     | 9          | 2          | 350,00       |
| Interconsultas                   | 359        | 227        | 58,15        |

| Evolución mensual | Ingresos | Estadías | E. Media | % Ocupación |
|-------------------|----------|----------|----------|-------------|
| Xaneiro           | 2        | 4        | 2,00     | 3,23        |
| Febreiro          | 3        | 14       | 4,67     | 12,07       |
| Marzo             | 5        | 18       | 3,60     | 14,52       |
| Abril             | 1        | 3        | 3,00     | 2,50        |
| Maio              | 3        | 51       | 17,00    | 41,13       |
| Xuño              | 3        | 35       | 11,67    | 29,17       |
| Xullo             | 9        | 65       | 7,22     | 52,42       |
| Agosto            | 8        | 50       | 6,25     | 40,32       |
| Setembro          | 17       | 78       | 4,59     | 65,00       |
| Outubro           | 14       | 86       | 6,14     | 69,35       |
| Novembro          | 14       | 79       | 5,64     | 65,83       |
| Decembro          | 14       | 114      | 8,14     | 91,94       |



| <b>Indicadores de Hospitalización</b> | <b>2008</b> | <b>2007</b> | <b>% Var.</b> |
|---------------------------------------|-------------|-------------|---------------|
| Estadía media                         | 6,42        | 7,17        | -10,45        |
| Índice de ocupación                   | 40,78       | 40,75       | 0,07          |
| Índice de rotación                    | 23,25       | 20,75       | 12,05         |
| Frecuencia hospitalaria               | 0,48        | 0,43        | 11,94         |
| Porcentaxe de programación            | 0,00%       | 0,00%       | 0,00          |
| Taxa de mortalidade                   | 9,68        | 2,41        | 301,61        |
| Taxa de infección hospitalaria        | 6,41        | 7,14        | -10,22        |

### NEFROLOXÍA

| <b>Hospitalización</b>           | <b>2008</b> | <b>2007</b> | <b>% Var.</b> |
|----------------------------------|-------------|-------------|---------------|
| <b>Ingresos totais</b>           | <b>129</b>  | <b>34</b>   | <b>279,41</b> |
| Ingresos programados             | 0           | 0           | 0             |
| Ingresos urxentes                | 107         | 28          | 282,14        |
| Traslados internos               | 22          | 6           | 266,67        |
| <b>Estadías</b>                  | <b>1607</b> | <b>350</b>  | <b>359,14</b> |
| <b>Altas totais</b>              | <b>120</b>  | <b>33</b>   | <b>263,64</b> |
| Altas melloría (fin de cuidados) | 104         | 32          | 225,00        |
| Altas traslado                   | 8           | 1           | 700,00        |
| Altas voluntarias                | 0           | 0           | 0             |
| Altas exitus                     | 8           | 0           | 0             |
| Interconsultas                   | 153         | 114         | 34,21         |

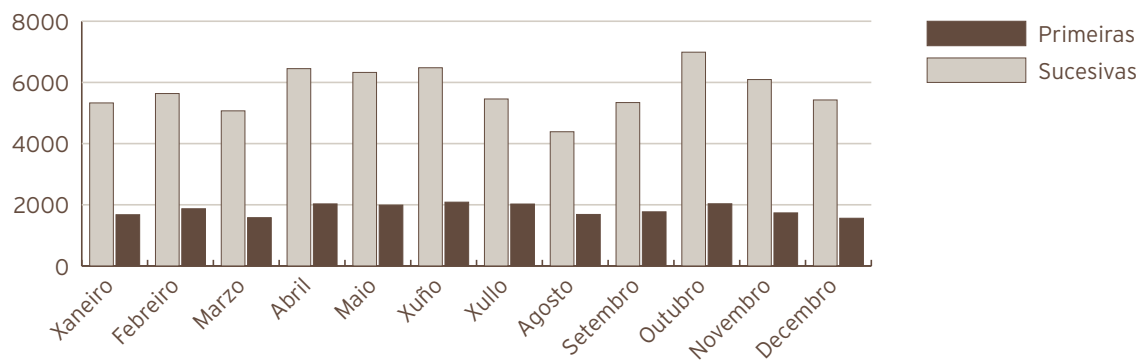
| <b>Indicadores de Hospitalización</b> | <b>2008</b> | <b>2007</b> | <b>% Var.</b> |
|---------------------------------------|-------------|-------------|---------------|
| Estadía media                         | 12,46       | 10,29       | 21,01         |
| Frecuencia hospitalaria               | 0,67        | 0,18        | 270,01        |
| Porcentaxe de programación            | 0,00%       | 0,00%       | 0,00          |
| Taxa de mortalidade                   | 6,20        | 0,00        | 0,00          |
| Taxa de infección hospitalaria        | 22,50       | 24,24       | -7,18         |

| <b>Consultas externas*</b> | <b>2008</b>  | <b>2007</b>  | <b>% Var.</b> |
|----------------------------|--------------|--------------|---------------|
| <b>Totais</b>              | <b>91031</b> | <b>83177</b> | <b>9,44</b>   |
| Primeiras                  | 22036        | 19717        | 11,76         |
| Sucesivas                  | 68995        | 63460        | 8,72          |

\*Inclúe todas as especialidades.

| <b>Indicadores de consultas</b>             | <b>2008</b> | <b>2007</b> | <b>% Var.</b> |
|---------------------------------------------|-------------|-------------|---------------|
| Consultas por día e sala                    | 13,43       | 12,85       | 4,55          |
| Consultas sucesivas/ primeiras              | 3,13        | 3,22        | -2,72         |
| Consultas por facultativo/ día              | 5,50        | 5,48        | 0,35          |
| Consultas primeiras procedentes A. Primaria | 63,7%       | 71,2        | -10,52        |

| <b>Evolución mensual consultas externas</b> | <b>Totais</b> | <b>Primeiras</b> | <b>Sucesivas</b> |
|---------------------------------------------|---------------|------------------|------------------|
| Xaneiro                                     | 7005          | 1675             | 5330             |
| Febreiro                                    | 7507          | 1870             | 5637             |
| Marzo                                       | 6650          | 1579             | 5071             |
| Abril                                       | 8480          | 2029             | 6451             |
| Maio                                        | 8317          | 1990             | 6327             |
| Xuño                                        | 8566          | 2086             | 6480             |
| Xullo                                       | 7484          | 2025             | 5459             |
| Agosto                                      | 6072          | 1684             | 4388             |
| Setembro                                    | 7112          | 1770             | 5342             |
| Outubro                                     | 9022          | 2033             | 6989             |
| Novembro                                    | 7829          | 1735             | 6094             |
| Decembro                                    | 6987          | 1560             | 5427             |





## ALERGOLOXÍA

| Consultas externas                  | 2008        | 2007        | % Var.       |
|-------------------------------------|-------------|-------------|--------------|
| <b>Totais</b>                       | <b>5735</b> | <b>5074</b> | <b>13,03</b> |
| Primeiras                           | 1879        | 1486        | 26,45        |
| Sucesivas                           | 3856        | 3588        | 7,47         |
| Probas complementarias              |             |             |              |
| Administración vacinas              | 2836        | 2349        | 20,73        |
| P. cutáneas                         | 2704        | 1790        | 51,06        |
| Tolerancias                         | 943         | 1078        | -12,52       |
| Pro. conx-nasal                     | 0           | 16          | -100,00      |
| Probas especiais                    | 28          | 81          | -65,43       |
| Espiometrías                        | 738         | 0           | 0            |
| Proba broncodilatadora              | 571         | 0           | 0            |
| Vías venosas                        | 210         | 76          | 176,32       |
| TA/FC                               | 1202        | 822         | 46,23        |
| PEF                                 | 441         | 391         | 12,79        |
| Medicación de Urgencia Administrada | 43          | 45          | -4,44        |
| Educación Sanitaria                 | 1584        | 1597        | -0,81        |
| Informes                            | 481         | 272         | 76,84        |
| Interconsultas                      | 32          | 50          | -36,00       |

## CARDIOLOXÍA

| Consultas externas     | 2008         | 2007         | % Var.      |
|------------------------|--------------|--------------|-------------|
| <b>Totais</b>          | <b>10964</b> | <b>10698</b> | <b>2,49</b> |
| Primeiras              | 2998         | 2711         | 10,59       |
| Sucesivas              | 7966         | 7987         | -0,26       |
| Probas complementarias |              |              |             |
| Electrocardiogramas    | 11905        | 11779        | 1,07        |
| Ecocardiogramas        | 4375         | 4226         | 3,53        |
| Ecos. transesofáxicos  | 14           | 20           | -30,00      |
| Ecos. esfuerzo         | 6            | 4            | 50,00       |
| Ergometrías            | 684          | 797          | -14,18      |
| Holter                 | 679          | 615          | 10,41       |

## DIXESTIVO

| Consultas externas                                             | 2008         | 2007         | % Var.       |
|----------------------------------------------------------------|--------------|--------------|--------------|
| <b>Totais</b>                                                  | <b>10086</b> | <b>10108</b> | <b>-0,22</b> |
| Primeiras                                                      | 2626         | 2879         | -8,79        |
| Sucesivas                                                      | 7460         | 7229         | 3,20         |
| <b>Técnicas diagnósticas</b>                                   |              |              |              |
| Gastroskopias                                                  | 1386         | 1171         | 18,36        |
| Rectosigmoidoscopia                                            | 100          | 111          | -9,91        |
| Colonoscopia                                                   | 1505         | 1193         | 26,15        |
| Ileoskopias                                                    | 159          | 94           | 69,15        |
| Duodenoskopias                                                 | 112          | 16           | 600,00       |
| Eco endoscópica                                                | 2            | 0            | 0            |
| Endoscopia preoperatoria                                       | 1            | 0            | 0            |
| Endoscopia pediátrica                                          | 4            | 0            | 0            |
| Total técnicas (e pacientes) diagnóstico                       | 3269         | 0            | 0            |
| Total técnicas diagnóstico con sedación                        | 433          | 0            | 0            |
| <b>Técnicas terapéuticas</b>                                   |              |              |              |
| Esclerose varices                                              | 33           | 5            | 560,00       |
| Ligadura bandas                                                | 23           | 0            | 0            |
| Extracción corpo estraño                                       | 23           | 0            | 0            |
| Dilatacións                                                    | 27           | 8            | 237,50       |
| Tratamentos con argón                                          | 622          | 795          | -21,76       |
| Outras polipeptomías                                           | 460          | 987          | -53,39       |
| P.E.G (gastos, percután. endosc.)                              | 14           | 0            | 0            |
| CPRE                                                           | 122          | 0            | 0            |
| Próteses autoexpandíbeis                                       | 6            | 0            | 0            |
| Varios (tox. botul., mucosec., colorantes, excl. pólipos etc.) | 86           | 0            | 0            |
| Total técnicas terapéuticas                                    | 1416         | 0            | 0            |
| Total pacientes técnicas terapéuticas                          | 600          | 0            | 0            |
| Total técnicas terapéuticas con sedación                       | 150          | 0            | 0            |
| Total pacientes (técnicas diagnósticas e terapéuticas)         | 3869         | 0            | 0            |
| Test de alento                                                 | 185          | 153          | 20,92        |
| Eco dixestiva                                                  | 15           | 0            | 0            |

## ENDOCRINOLOGÍA

| Consultas externas                  | 2008        | 2007        | % Var.       |
|-------------------------------------|-------------|-------------|--------------|
| <b>Totais</b>                       | <b>8422</b> | <b>7382</b> | <b>14,09</b> |
| Primeiras                           | 2565        | 2318        | 10,66        |
| Sucesivas                           | 5857        | 5064        | 15,66        |
| Probas complementarias              |             |             |              |
| Puncións tiroideas                  | 252         | 194         | 29,90        |
| Holter gasto enerxético             | 28          | 0           | 0            |
| Doppler vascular                    | 174         | 0           | 0            |
| Monitorización continua de glucemia | 48          | 0           | 0            |
| Interconsultas                      | 56          | 0           | 0            |

## MEDICINA INTERNA

| Consultas externas         | 2008         | 2007        | % Var.      |
|----------------------------|--------------|-------------|-------------|
| <b>Totais</b>              | <b>10862</b> | <b>9999</b> | <b>8,63</b> |
| Primeiras                  | 1966         | 1784        | 10,20       |
| Sucesivas                  | 8896         | 8215        | 8,29        |
| Probas complementarias     |              |             |             |
| Holter de tensión arterial | 830          | 697         | 19,08       |

## NEFROLOXÍA

| Consultas externas | 2008        | 2007        | % Var.       |
|--------------------|-------------|-------------|--------------|
| <b>Totais</b>      | <b>3867</b> | <b>3172</b> | <b>21,91</b> |
| Primeiras          | 551         | 393         | 40,20        |
| Sucesivas          | 3316        | 2779        | 19,32        |

## PNEUMOLOXÍA

| Consultas externas             | 2008        | 2007        | % Var.      |
|--------------------------------|-------------|-------------|-------------|
| <b>Totais</b>                  | <b>7591</b> | <b>7083</b> | <b>7,17</b> |
| Primeiras                      | 2140        | 2023        | 5,78        |
| Sucesivas                      | 5451        | 5060        | 7,73        |
| <b>Probas complementarias</b>  |             |             |             |
| Broncofibroscopias totais      | 280         | 0           | 0           |
| Broncoscopia                   | 186         | 257         | -27,63      |
| Biopsia bronquial              | 101         | 101         | 0,00        |
| BAL/C. telescopado             | 66          | 55          | 20,00       |
| Biopsia transbronquial         | 18          | 13          | 38,46       |
| P. A. A. F.                    | 8           | 5           | 60,00       |
| Biopsia pleural                | 22          | 14          | 57,14       |
| Toracocentese                  | 75          | 53          | 41,51       |
| Tubo de tórax/ Pleurodese      | 26          | 35          | -25,71      |
| Fibrinólise                    | 14          | 0           | 0           |
| Esputo                         | 15          | 6           | 150,00      |
| Espiometrías totais            | 14473       | 15238       | -5,02       |
| Difusión/ Volum. pulmonares    | 1632        | 1663        | -1,86       |
| Pletismografías                | 54          | 0           | 0           |
| Metacolinias/broncoprovocación | 450         | 400         | 12,50       |
| Test de marcha 6´              | 77          | 36          | 113,89      |
| Gasometrías                    | 1854        | 1720        | 7,79        |
| Polisomnografía                | 393         | 216         | 81,94       |
| VMNI                           | 33          | 34          | -2,94       |
| Ecografías                     | 15          | 0           | 0           |
| Administración de medicamentos | 54          | 0           | 0           |
| Informes                       | 85          | 0           | 0           |
| Mantoux                        | 9           | 0           | 0           |
| Analíticas                     | 185         | 0           | 0           |
| ECC                            | 165         | 0           | 0           |

## NEUROLOXÍA

| Consultas externas     | 2008         | 2007         | % Var.      |
|------------------------|--------------|--------------|-------------|
| <b>Totais</b>          | <b>11056</b> | <b>10460</b> | <b>5,70</b> |
| Primeiras              | 2837         | 2544         | 11,52       |
| Sucesivas              | 8219         | 7916         | 3,83        |
| Probas complementarias |              |              |             |
| Puncións lumbares      | 19           | 10           | 90,00       |
| Toxinas botulínicas    | 122          | 117          | 4,27        |
| Test infusión          | 15           | 0            | 0           |
| Doppler                | 65           | 0            | 0           |

## ONCOLOXÍA

| Consultas externas | 2008         | 2007         | % Var.       |
|--------------------|--------------|--------------|--------------|
| <b>Totais</b>      | <b>12306</b> | <b>10648</b> | <b>15,57</b> |
| Primeiras          | 597          | 507          | 17,75        |
| Sucesivas          | 11709        | 10141        | 15,46        |

## REUMATOLOXÍA

| Consultas externas     | 2008        | 2007        | % Var.       |
|------------------------|-------------|-------------|--------------|
| <b>Totais</b>          | <b>9814</b> | <b>7966</b> | <b>23,20</b> |
| Primeiras              | 3823        | 2943        | 29,90        |
| Sucesivas              | 5991        | 5023        | 19,27        |
| Probas complementarias |             |             |              |
| Biopsias               | 7           | 4           | 75,00        |
| Infiltracións          | 412         | 634         | -35,02       |
| Artrocentese           | 75          | 122         | -38,52       |
| Densitometrías         | 1432        | 1518        | -5,67        |
| Interconsultas         | 20          | 13          | 53,85        |

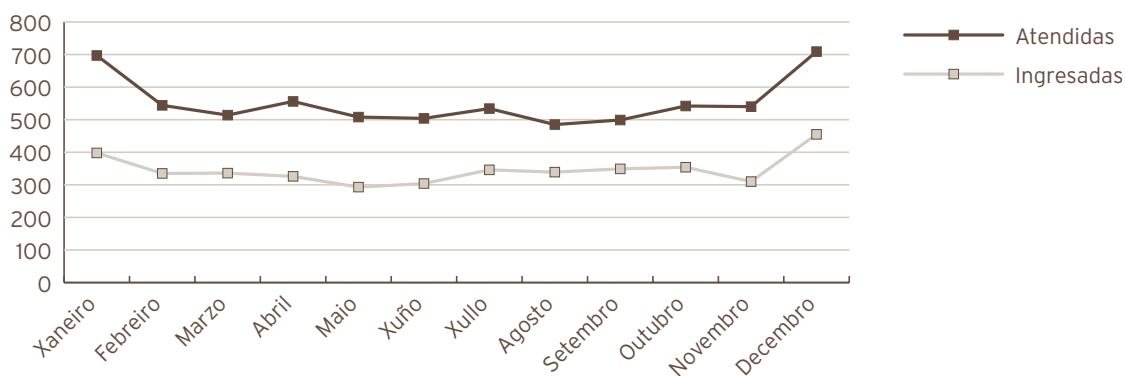
## UNIDADE DE COIDADOS PALIATIVOS

| Consultas externas | 2008       | 2007       | % Var.        |
|--------------------|------------|------------|---------------|
| <b>Totais</b>      | <b>328</b> | <b>587</b> | <b>-44,12</b> |
| Primeiras          | 54         | 129        | -58,14        |
| Sucesivas          | 274        | 458        | -40,17        |

## MEDICINA INTERNA

| Actividade de Urxencias           | 2008        | 2007        | % Var.       |
|-----------------------------------|-------------|-------------|--------------|
| <b>Total Urxencias</b>            | <b>6632</b> | <b>6854</b> | <b>-3,24</b> |
| Ingresos desde Urxencias          | 4145        | 4113        | 0,78         |
| Traslados outros centros          | 1681        | 1762        | -4,60        |
| Indicadores de Urxencias          | 2008        | 2007        | % Var.       |
| Urxencias/día                     | 18,12       | 18,78       | -3,50        |
| Relac. urx. ingresadas/ atendidas | 0,63        | 0,60        | 4,15         |
| Presión de Urxencias              | 0,76        | 0,76        | 0,00         |

| Evolución mensual urxencias | Atendidas | Ingresadas |
|-----------------------------|-----------|------------|
| Xaneiro                     | 697       | 398        |
| Febreiro                    | 544       | 335        |
| Marzo                       | 514       | 336        |
| Abril                       | 556       | 326        |
| Maio                        | 508       | 293        |
| Xuño                        | 504       | 304        |
| Xullo                       | 534       | 346        |
| Agosto                      | 485       | 339        |
| Setembro                    | 499       | 349        |
| Outubro                     | 542       | 354        |
| Novembro                    | 540       | 310        |
| Decembro                    | 709       | 455        |



| <b>Indicadores de calidad</b>              | <b>2008</b> | <b>2007</b> | <b>% Var.</b> |
|--------------------------------------------|-------------|-------------|---------------|
| <b>M. Interna</b>                          |             |             |               |
| Porcentaxe de exitus sobre altas           | 11,18       | 10,29       | 8,70          |
| Porcentaxe de necropsias/ exitus           | 2,41        | 0,96        | 150,60        |
| Porcentaxe de altas con informe            | 100,00      | 100,00      | 0,00          |
| <b>Unidade de Curta Estadía</b>            |             |             |               |
| Porcentaxe de exitus sobre altas           | 0,93        | 2,73        | -66,01        |
| Porcentaxe de necropsias/ exitus           | 0,00        | 0,00        | 0,00          |
| Porcentaxe de altas con informe            | 100,00      | 100,00      | 0,00          |
| <b>Unidade de Coidados Paliativos</b>      |             |             |               |
| Porcentaxe de exitus sobre altas           | 75,91       | 77,00       | -1,42         |
| Porcentaxe de necropsias/ exitus           | 1,80        | 0,00        | 0,00          |
| Porcentaxe de altas con informe            | 100,00      | 100,00      | 0,00          |
| <b>Unidade de Enfermidades Infecciosas</b> |             |             |               |
| Porcentaxe de exitus sobre altas           | 3,74        | 5,76        | -35,11        |
| Porcentaxe de necropsias/ exitus           | 0,00        | 0,00        | 0,00          |
| Porcentaxe de altas con informe            | 100,00      | 100,00      | 0,00          |
| <b>Neuroloxía</b>                          |             |             |               |
| Porcentaxe de exitus sobre altas           | 3,85        | 4,83        | -20,40        |
| Porcentaxe de necropsias/ exitus           | 0,00        | 0,00        | 0,00          |
| Porcentaxe de altas con informe            | 100,00      | 100,00      | 0,00          |
| <b>Pneumoloxía</b>                         |             |             |               |
| Porcentaxe de exitus sobre altas           | 2,78        | 0,00        | 0,00          |
| Porcentaxe de necropsias/ exitus           | 0,00        | 0,00        | 0,00          |
| Porcentaxe de altas con informe            | 100,00      | 100,00      | 0,00          |
| <b>Oncoloxía</b>                           |             |             |               |
| Porcentaxe de exitus sobre altas           | 11,54       | 2,86        | 303,85        |
| Porcentaxe de necropsias/ exitus           | 0,00        | 0,00        | 0,00          |
| Porcentaxe de altas con informe            | 100,00      | 100,00      | 0,00          |
| <b>Dixestivo</b>                           |             |             |               |
| Porcentaxe de exitus sobre altas           | 0,55        | 0,00        | 100,00        |
| Porcentaxe de necropsias/ exitus           | 0,00        | 0,00        | 0,00          |
| Porcentaxe de altas con informe            | 100,00      | 100,00      | 0,00          |
| <b>Cardioloxía</b>                         |             |             |               |
| Porcentaxe de exitus sobre altas           | 0,34        | 0,00        | 100,00        |
| Porcentaxe de necropsias/ exitus           | 0,00        | 0,00        | 0,00          |
| Porcentaxe de altas con informe            | 100,00      | 100,00      | 0,00          |

| <b>C. M. B. D. de hospitalización</b>      | <b>2008</b> | <b>2007</b> | <b>% Var.</b> |
|--------------------------------------------|-------------|-------------|---------------|
| <b>Calidade de bases de datos</b>          |             |             |               |
| <b>M. Interna</b>                          |             |             |               |
| Altas producidas                           | 2969        | 3033        | -2,11         |
| Altas codificadas                          | 2969        | 3033        | -2,11         |
| Altas válidas                              | 2969        | 3033        | -2,11         |
| Media de diagnósticos/ alta                | 8,45        | 8,57        | -1,40         |
| Media de procedementos/ alta               | 3,27        | 3,04        | 7,57          |
| <b>Unidade de Curta Estadía</b>            |             |             |               |
| Altas producidas                           | 323         | 366         | -11,75        |
| Altas codificadas                          | 323         | 366         | -11,75        |
| Altas válidas                              | 323         | 366         | -11,75        |
| Media de diagnósticos/ alta                | 6,68        | 6,21        | 7,57          |
| Media de procedementos/ alta               | 2,14        | 2,04        | 4,90          |
| <b>Unidade de Coidados Paliativos</b>      |             |             |               |
| Altas producidas                           | 220         | 287         | -23,34        |
| Altas codificadas                          | 220         | 287         | -23,34        |
| Altas válidas                              | 220         | 287         | -23,34        |
| Media de diagnósticos/ alta                | 8,2         | 7,83        | 4,73          |
| Media de procedementos/ alta               | 2,74        | 2,32        | 18,10         |
| <b>Unidade de Enfermidades Infecciosas</b> |             |             |               |
| Altas producidas                           | 214         | 243         | -11,93        |
| Altas codificadas                          | 214         | 243         | -11,93        |
| Altas válidas                              | 214         | 243         | -11,93        |
| Media de diagnósticos/ alta                | 7,8         | 7,61        | 2,50          |
| Media de procedementos/ alta               | 3,1         | 2,79        | 11,11         |
| <b>Neuroloxía</b>                          |             |             |               |
| Altas producidas                           | 468         | 476         | -1,68         |
| Altas codificadas                          | 468         | 476         | -1,68         |
| Altas válidas                              | 468         | 476         | -1,68         |
| Media de diagnósticos/ alta                | 6,27        | 5,67        | 10,58         |
| Media de procedementos/ alta               | 3,26        | 2,72        | 19,85         |
| <b>Pneumoloxía</b>                         |             |             |               |
| Altas producidas                           | 180         | 106         | 69,81         |
| Altas codificadas                          | 180         | 106         | 69,81         |
| Altas válidas                              | 180         | 106         | 69,81         |
| Media de diagnósticos/ alta                | 6,01        | 3,24        | 85,49         |
| Media de procedementos/ alta               | 3,31        | 1,61        | 105,59        |
| <b>Oncoloxía</b>                           |             |             |               |
| Altas producidas                           | 78          | 70          | 11,43         |
| Altas codificadas                          | 78          | 70          | 11,43         |
| Altas válidas                              | 78          | 70          | 11,43         |
| Media de diagnósticos/ alta                | 7,56        | 6,6         | 14,55         |
| Media de procedementos/ alta               | 3,21        | 3,2         | 0,31          |



| Calidade de bases de datos   | 2008  | 2007  | % Var. |
|------------------------------|-------|-------|--------|
| <b>Dixestivo</b>             |       |       |        |
| Altas producidas             | 183   | 111   | 64,86  |
| Altas codificadas            | 183   | 111   | 64,86  |
| Altas válidas                | 183   | 111   | 64,86  |
| Media de diagnósticos/ alta  | 4,61  | 3,95  | 16,71  |
| Media de procedementos/ alta | 2,89  | 2,75  | 5,09   |
| <b>Cardioloxía</b>           |       |       |        |
| Altas producidas             | 444   | 483   | -8,07  |
| Altas codificadas            | 444   | 483   | -8,07  |
| Altas válidas                | 444   | 483   | -8,07  |
| Media de diagnósticos/ alta  | 6,92  | 6,66  | 3,90   |
| Media de procedementos/ alta | 3,66  | 2,58  | 41,86  |
| <b>Nefroloxía</b>            |       |       |        |
| Altas producidas             | 120   | 33    | 263,64 |
| Altas codificadas            | 120   | 33    | 263,64 |
| Altas válidas                | 120   | 33    | 263,64 |
| Media de diagnósticos/ alta  | 12,73 | 10,52 | 21,01  |
| Media de procedementos/ alta | 4,01  | 3,18  | 26,10  |

**Custo por proceso dos**

**GRD máis frecuentes**

**Medicina interna**

|                       |              |
|-----------------------|--------------|
| Totais altas          | 2.969,00     |
| Peso medio            | 1,75         |
| Estadía media         | 11,15        |
| Custo hospitalización | 8.775.938,00 |
| Custo UPH             | 1.688,00     |
| Custo estadía         | 265,00       |
| Custo medio GRD       | 2.956,00     |
| UPH producidas        | 522,08       |

| GRD | Descrición do GRD                                                                   | Peso medio axustado | Nº episodios | E.M.  | Custo GRD | Custo total GRD | %     |
|-----|-------------------------------------------------------------------------------------|---------------------|--------------|-------|-----------|-----------------|-------|
| 127 | Insuficiencia cardíaca e choque                                                     | 1,4889              | 223          | 11,91 | 2.523     | 560.003         | 7,51% |
| 541 | Pneumonía simple e outros transt. respiratorios exc. bronquite e asma con cc. maior | 2,4090              | 192          | 13,83 | 4.070     | 781.398         | 6,47% |
| 87  | Edema pulmonar e insuficiencia respiratoria                                         | 1,5649              | 176          | 10,73 | 2.641     | 464.818         | 5,93% |
| 88  | Enfermidade pulmonar obstrutiva crónica                                             | 1,1760              | 135          | 12,27 | 2.022     | 273.013         | 4,55% |
| 143 | Dor torácica                                                                        | 0,5889              | 108          | 8,07  | 994       | 107.337         | 3,64% |

**Unidade de curta estadia**

|                       |            |
|-----------------------|------------|
| Totais altas          | 323,00     |
| Peso medio            | 1,46       |
| Estadia media         | 5,02       |
| Custo hospitalización | 529.882,00 |
| Custo UPH             | 1.126,00   |
| Custo estadia         | 326,00     |
| Custo medio GRD       | 1.641,00   |
| UPH producidas        | 470,79     |

| GRD | Descrición do GRD                                       | Peso medio axustado | Nº episodios | E.M. | Custo GRD | Custo total GRD | %      |
|-----|---------------------------------------------------------|---------------------|--------------|------|-----------|-----------------|--------|
| 118 | Revisión de marcapasos cardíaco substitución de xerador | 2,0893              | 36           | 2,00 | 2.352     | 84.655          | 11,15% |
| 127 | Insuficiencia cardíaca e choque                         | 1,4947              | 20           | 6,60 | 1.682     | 33.646          | 6,19%  |
| 116 | Outras implantacións de marcapasos cardíaco permanente  | 3,6664              | 15           | 2,47 | 4.127     | 61.899          | 4,64%  |
| 143 | Dor torácica                                            | 0,5889              | 13           | 7,00 | 663       | 8.617           | 4,02%  |
| 140 | Anxina de peito                                         | 0,8866              | 11           | 6,09 | 998       | 10.977          | 3,41%  |

**Unidade de cuidados paliativos**

|                       |              |
|-----------------------|--------------|
| Totais altas          | 220,00       |
| Peso medio            | 2,53         |
| Estadia media         | 16,16        |
| Custo hospitalización | 1.058.998,00 |
| Custo UPH             | 1.905,00     |
| Custo estadia         | 298,00       |
| Custo medio GRD       | 4.814,00     |
| UPH producidas        | 555,92       |

| GRD | Descrición do GRD                                                                   | Peso medio axustado | Nº episodios | E.M.  | Custo GRD | Custo total GRD | %      |
|-----|-------------------------------------------------------------------------------------|---------------------|--------------|-------|-----------|-----------------|--------|
| 172 | Neoplasia maligna dixestiva con cc.                                                 | 2,1678              | 35           | 12,06 | 4.130     | 144.533         | 15,91% |
| 82  | Neoplasias respiratorias                                                            | 1,9726              | 21           | 14,38 | 3.758     | 78.911          | 9,55%  |
| 541 | Pneumonía simple e outros transt. respiratorios exc. bronquite e asma con cc. maior | 2,4115              | 15           | 9,80  | 4.594     | 68.906          | 6,82%  |
| 203 | Neoplasia maligna de sistema hepatobiliar ou de páncreas                            | 1,8003              | 11           | 5,45  | 3.429     | 37.724          | 5,00%  |
| 552 | Transt. ap. dixestivo, agás esof., gastroent. e úlc. non compl. con cc. maior       | 3,3476              | 11           | 17,27 | 6.377     | 70.146          | 5,00%  |

**Unidade de enfermidades infecciosas**

|                       |            |
|-----------------------|------------|
| Totais altas          | 214,00     |
| Peso medio            | 1,92       |
| Estadía media         | 12,31      |
| Custo hospitalización | 658.493,00 |
| Custo UPH             | 1.603,00   |
| Custo estadía         | 250,00     |
| Custo medio GRD       | 3.077,00   |
| UPH producidas        | 410,70     |

| GRD | Descrición do GRD                                                                   | Peso medio axustado | Nº episodios | E.M.  | Custo GRD | Custo total GRD | %     |
|-----|-------------------------------------------------------------------------------------|---------------------|--------------|-------|-----------|-----------------|-------|
| 89  | Pneumonía simple e pleurite idade>17 con cc.                                        | 1,3895              | 14           | 8,43  | 2.228     | 31.190          | 6,54% |
| 541 | Pneumonía simple e outros transt. respiratorios exc. bronquite e asma con cc. maior | 2,4115              | 13           | 8,54  | 3.866     | 50.264          | 6,07% |
| 90  | Pneumonía simple e pleurite idade>17 sen cc.                                        | 0,8497              | 12           | 6,92  | 1.362     | 16.348          | 5,61% |
| 714 | HIV con diagnóstico relacionado significativo                                       | 2,0068              | 10           | 9,60  | 3.218     | 32.176          | 4,67% |
| 801 | Tuberculose sen cc.                                                                 | 2,2611              | 10           | 14,30 | 3.699     | 36.992          | 4,67% |

**Neuroloxía**

|                       |              |
|-----------------------|--------------|
| Totais altas          | 468,00       |
| Peso medio            | 1,73         |
| Estadía media         | 9,17         |
| Custo hospitalización | 1.204.574,00 |
| Custo UPH             | 1.484,00     |
| Custo estadía         | 281,00       |
| Custo medio GRD       | 2.574,00     |
| UPH producidas        | 811,63       |

| GRD | Descrición do GRD                                                             | Peso medio axustado | Nº episodios | E.M.  | Custo GRD | Custo total GRD | %      |
|-----|-------------------------------------------------------------------------------|---------------------|--------------|-------|-----------|-----------------|--------|
| 14  | Ictus con infarto                                                             | 1,9800              | 122          | 9,84  | 2.971     | 362.491         | 26,07% |
| 25  | Convulsións e cefalea idade>17 sen cc.                                        | 0,8090              | 44           | 6,16  | 1.201     | 52.829          | 9,40%  |
| 12  | Transtornos dexenerativos do sistema nervioso                                 | 1,4861              | 41           | 8,73  | 2.248     | 92.150          | 8,76%  |
| 533 | Outros transt. sistema nervioso exc. AIT, convulsións e cefalea con cc. maior | 4,3512              | 28           | 14,04 | 6.813     | 190.770         | 5,98%  |
| 832 | Isquemia transitoria                                                          | 0,8703              | 25           | 6,56  | 1.292     | 32.291          | 5,34%  |

### Pneumoloxía

|                       |            |
|-----------------------|------------|
| Totais altas          | 180,00     |
| Peso medio            | 2,04       |
| Estadía media         | 8,21       |
| Custo hospitalización | 747.540,00 |
| Custo UPH             | 2.040,00   |
| Custo estadía         | 506,00     |
| Custo medio GRD       | 4.153,00   |
| UPH producidas        | 366,36     |

| GRD | Descrición do GRD                                                                   | Peso medio axustado | Nº episodios | E.M.  | Custo GRD | Custo total GRD | %      |
|-----|-------------------------------------------------------------------------------------|---------------------|--------------|-------|-----------|-----------------|--------|
| 87  | Edema pulmonar e insuficiencia respiratoria                                         | 1,5138              | 28           | 11,86 | 3.193     | 89.406          | 15,56% |
| 541 | Pneumonía simple e outros transt. respiratorios exc. bronquite e asma con cc. maior | 2,3450              | 21           | 9,76  | 4.920     | 103.330         | 11,67% |
| 73  | Outros diagnósticos de oído, nariz, boca e gorxa idade>17                           | 0,7542              | 19           | 1,00  | 1.539     | 29.239          | 10,56% |
| 82  | Neoplasias respiratorias                                                            | 1,9045              | 17           | 5,47  | 4.025     | 68.424          | 9,44%  |
| 95  | Pneumotórax sen cc.                                                                 | 0,6811              | 11           | 7,64  | 1.470     | 16.169          | 6,11%  |

### Oncoloxía

|                       |            |
|-----------------------|------------|
| Totais altas          | 78,00      |
| Peso medio            | 1,74       |
| Estadía media         | 11,58      |
| Custo hospitalización | 225.728,00 |
| Custo UPH             | 1.660,00   |
| Custo estadía         | 250,00     |
| Custo medio GRD       | 2.894,00   |
| UPH producidas        | 135,96     |

| GRD | Descrición do GRD                                          | Peso medio axustado | Nº episodios | E.M.  | Custo GRD | Custo total GRD | %      |
|-----|------------------------------------------------------------|---------------------|--------------|-------|-----------|-----------------|--------|
| 410 | Quimioterapia                                              | 1,0887              | 23           | 4,04  | 1.808     | 41.573          | 29,49% |
| 82  | Neoplasias respiratorias                                   | 1,9726              | 9            | 12,22 | 3.275     | 29.476          | 11,54% |
| 172 | Neoplasia maligna dixestiva con cc.                        | 2,1678              | 7            | 17,86 | 3.599     | 25.194          | 8,97%  |
| 398 | Transtorno de s. reticuloendotelial e inmunitarios con cc. | 1,4123              | 5            | 4,00  | 2.345     | 11.724          | 6,41%  |
| 10  | Neoplasias de sistema nervioso con cc.                     | 2,2098              | 4            | 10,50 | 3.669     | 14.676          | 5,13   |

### Dixestivo

|                       |              |
|-----------------------|--------------|
| Totais altas          | 183,00       |
| Peso medio            | 1,33         |
| Estadía media         | 5,38         |
| Custo hospitalización | 1.000.737,00 |
| Custo UPH             | 4.118,00     |
| Custo estadía         | 1.016,00     |
| Custo medio GRD       | 5.469,00     |
| UPH producidas        | 243,01       |

| GRD | Descrición do GRD                                                           | Peso medio axustado | Nº episodios | E.M. | Custo GRD | Custo total GRD | %      |
|-----|-----------------------------------------------------------------------------|---------------------|--------------|------|-----------|-----------------|--------|
| 208 | Transtornos do tracto biliar sen cc.                                        | 0,6586              | 32           | 3,38 | 2.712     | 86.788          | 17,49% |
| 179 | Enfermidade inflamatoria intestinal                                         | 1,1089              | 28           | 7,46 | 4.567     | 127.862         | 15,30% |
| 189 | Outros diagnósticos de aparato dixestivo idade>17 sen cc.                   | 0,6507              | 16           | 2,75 | 2.680     | 42.874          | 8,74%  |
| 207 | Transtornos do tracto biliar con cc.                                        | 1,1567              | 11           | 5,36 | 4.763     | 52.397          | 6,01%  |
| 206 | Transtornos de fígado exc. n. maligna, cirrose, hepatite alcohólica sen cc. | 1,1264              | 10           | 2,50 | 4.639     | 46.385          | 5,46%  |

### Cardioloxía

|                       |              |
|-----------------------|--------------|
| Totais altas          | 444,00       |
| Peso medio            | 1,47         |
| Estadía media         | 7,29         |
| Custo hospitalización | 2.274.284,00 |
| Custo UPH             | 3.475,00     |
| Custo estadía         | 703,00       |
| Custo medio GRD       | 5.122,00     |
| UPH producidas        | 654,46       |

| GRD | Descrición do GRD                                               | Peso medio axustado | Nº episodios | E.M.  | Custo GRD | Custo total GRD | %      |
|-----|-----------------------------------------------------------------|---------------------|--------------|-------|-----------|-----------------|--------|
| 122 | Transt. circulatorios con IAM sen compl. maiores, alta con vida | 1,5947              | 101          | 8,18  | 5.673     | 573.943         | 22,75% |
| 133 | Aterosclerose sen cc.                                           | 0,7607              | 73           | 4,85  | 2.752     | 200.889         | 16,44% |
| 121 | Transt. circulatorios con IAM e compl. maiores, alta con vida   | 2,4634              | 56           | 11,18 | 8.711     | 487.813         | 12,61% |
| 140 | Anxina de peito                                                 | 0,8718              | 42           | 7,10  | 3.081     | 129.402         | 9,46%  |
| 143 | Dor torácica                                                    | 0,5889              | 28           | 4,25  | 2.046     | 57.301          | 6,31%  |

**Nefroloxía**

|                       |            |
|-----------------------|------------|
| Totais altas          | 120,0      |
| Peso medio            | 2,00       |
| Estadía media         | 13,68      |
| Custo hospitalización | 627.171,00 |
| Custo UPH             | 2.618,00   |
| Custo estadía         | 382,00     |
| Custo medio GRD       | 5.226,00   |
| UPH producidas        | 239,56     |

| GRD | Descrição do GRD                                                        | Peso medio axustado | Nº episodios | E.M.  | Custo GRD | Custo total GRD | %      |
|-----|-------------------------------------------------------------------------|---------------------|--------------|-------|-----------|-----------------|--------|
| 316 | Insuficiencia renal                                                     | 1,3868              | 25           | 10,00 | 3.745     | 93.614          | 20,83% |
| 331 | Outros diagnósticos de ril e tracto urinario idade>17 con cc.           | 1,2115              | 9            | 16,56 | 3.172     | 28.545          | 7,50%  |
| 568 | Insuficiencia renal con cc. maior                                       | 3,5678              | 7            | 18,43 | 9.341     | 65.384          | 5,83%  |
| 569 | Transt. de ril e tracto urinario agás insuficiencia renal con cc. maior | 1,6366              | 7            | 16,00 | 4.523     | 31.658          | 5,83%  |
| 584 | Septicemia con cc. maior                                                | 3,1773              | 6            | 19,50 | 9.448     | 56.690          | 5,00%  |

**RECURSOS FÍSICOS**

| M. Interna (*)                                         | 2008  | 2007  | % Var. |
|--------------------------------------------------------|-------|-------|--------|
| <b>Camas</b>                                           |       |       |        |
| Asignadas                                              | 174   | 174   | 0,19   |
| En funcionamento                                       | 151   | 150   | 0,85   |
| Habilitadas                                            | 0     | 0     | 0      |
| (*) Inclúe UCE, UCP, UEIN, NML, CAR, ONC e Neuroloxía. |       |       |        |
| <b>Consultas externas</b>                              |       |       |        |
| Nº de locais                                           | 27    | 26    | 3,85   |
| Horas de sala utilizadas                               | 29591 | 26460 | 11,83  |

| Especialidades            | 2008 | 2007 | % Var. |
|---------------------------|------|------|--------|
| <b>M. Interna</b>         |      |      |        |
| <b>Camas</b>              |      |      |        |
| Asignadas                 | 106  | 106  | 0,00   |
| En funcionamento          | 83   | 82   | 1,15   |
| Habilitadas               | 0    | 0    | 0      |
| <b>Consultas externas</b> |      |      |        |
| Nº de locais              | 5    | 5    | 0,00   |
| Horas de sala utilizadas  | 3496 | 3215 | 8,75   |

| <b>ONC</b>                | <b>2008</b> | <b>2007</b> | <b>% Var.</b> |
|---------------------------|-------------|-------------|---------------|
| <b>Camas</b>              |             |             |               |
| Asignadas                 | 4,00        | 4,00        | 0,00          |
| En funcionamiento         | 4,00        | 4,00        | 0,00          |
| Habilitadas               | 0,00        | 0,00        | 0,00          |
| <b>NML</b>                | <b>2008</b> | <b>2007</b> | <b>% Var.</b> |
| <b>Camas</b>              |             |             |               |
| Asignadas                 | 2           | 2           | -0,50         |
| En funcionamiento         | 2           | 2           | -0,50         |
| Habilitadas               | 0           | 0           | 0             |
| <b>CAR</b>                | <b>2008</b> | <b>2007</b> | <b>% Var.</b> |
| <b>Camas</b>              |             |             |               |
| Asignadas                 | 12          | 12          | 0,93          |
| En funcionamiento         | 12          | 12          | 0,93          |
| Habilitadas               | 0           | 0           | 0             |
| <b>UCE</b>                | <b>2008</b> | <b>2007</b> | <b>% Var.</b> |
| <b>Camas</b>              |             |             |               |
| Asignadas                 | 14          | 14          | 0,43          |
| En funcionamiento         | 14          | 14          | 0,43          |
| Habilitadas               | 0           | 0           | 0             |
| <b>UCP</b>                | <b>2008</b> | <b>2007</b> | <b>% Var.</b> |
| <b>Camas</b>              |             |             |               |
| Asignadas                 | 10          | 10          | 0,00          |
| En funcionamiento         | 10          | 10          | 0,00          |
| Habilitadas               | 0           | 0           | 0             |
| <b>UEIN</b>               | <b>2008</b> | <b>2007</b> | <b>% Var.</b> |
| <b>Camas</b>              |             |             |               |
| Asignadas                 | 12          | 12          | 0,25          |
| En funcionamiento         | 12          | 12          | 0,25          |
| Habilitadas               | 0           | 0           | 0             |
| <b>Neuroloxía</b>         | <b>2008</b> | <b>2007</b> | <b>% Var.</b> |
| <b>Camas</b>              |             |             |               |
| Asignadas                 | 14          | 14          | 1,01          |
| En funcionamiento         | 14          | 14          | 1,01          |
| Habilitadas               | 0           | 0           | 0             |
| <b>Consultas externas</b> |             |             |               |
| Nº locais                 | 1           | 1           | 0,00          |
| Horas de sala utilizadas  | 3419        | 3348        | 2,11          |
| <b>Alergloxía</b>         | <b>2008</b> | <b>2007</b> | <b>% Var.</b> |
| <b>Consultas externas</b> |             |             |               |
| Nº locais                 | 3           | 3           | 0,00          |
| Horas de sala utilizadas  | 2714        | 2102        | 29,12         |

| <b>Cardiología</b>       | <b>2008</b> | <b>2007</b> | <b>% Var.</b> |
|--------------------------|-------------|-------------|---------------|
| Consultas externas       |             |             |               |
| Nº locais                | 3           | 3           | 0,00          |
| Horas de sala utilizadas | 2650        | 2567        | 3,24          |
| <b>Dixectivo</b>         | <b>2008</b> | <b>2007</b> | <b>% Var.</b> |
| Consultas externas       |             |             |               |
| Nº locais                | 3           | 3           | 0,00          |
| Horas de sala utilizadas | 2452        | 2387        | 2,72          |
| <b>Endocrinología</b>    | <b>2008</b> | <b>2007</b> | <b>% Var.</b> |
| Consultas externas       |             |             |               |
| Nº locais                | 4           | 4           | 0,00          |
| Horas de sala utilizadas | 2647        | 2360        | 12,15         |
| <b>Nefroloxía</b>        | <b>2008</b> | <b>2007</b> | <b>% Var.</b> |
| Consultas externas       |             |             |               |
| Nº locais                | 1           | 1           | 0,00          |
| Horas de sala utilizadas | 1525        | 1377        | 10,75         |
| <b>Pneumología</b>       | <b>2008</b> | <b>2007</b> | <b>% Var.</b> |
| Consultas externas       |             |             |               |
| Nº locais                | 2           | 2           | 0,00          |
| Horas de sala utilizadas | 2010        | 1864        | 7,84          |
| <b>Oncología</b>         | <b>2008</b> | <b>2007</b> | <b>% Var.</b> |
| Consultas externas       |             |             |               |
| Nº locais                | 2           | 1           | 100,00        |
| Horas de sala utilizadas | 5322        | 4667        | 14,04         |
| <b>Reumatología</b>      | <b>2008</b> | <b>2007</b> | <b>% Var.</b> |
| Consultas externas       |             |             |               |
| Nº locais                | 3           | 3           | 0,00          |
| Horas de sala utilizadas | 3356        | 2573        | 30,45         |

## RECURSOS HUMANOS

| <b>Persoal facultativo</b> | <b>2008</b> | <b>2007</b> | <b>% Var.</b> |
|----------------------------|-------------|-------------|---------------|
| Xefe de Servizo            | 1           | 1           | 0,00          |
| Xefe de Sección (*)        | 5           | 6           | -16,67        |
| F.E.A.S e adxuntos         | 60          | 54          | 11,11         |
| Alergología                | 4           | 3           | 33,33         |
| Cardiología                | 4           | 5           | -20,00        |
| Dixectivo                  | 6           | 6           | 0,00          |
| Endocrinología             | 4           | 3           | 33,33         |
| M. Interna                 | 18          | 15          | 20,00         |
| Nefroloxía                 | 4           | 3           | 33,33         |
| Pneumología                | 5           | 5           | 0,00          |
| Neuroloxía                 | 6           | 5           | 20,00         |

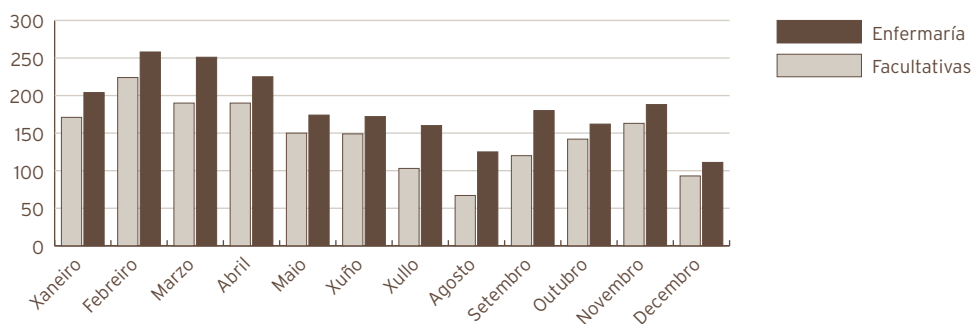


|              |    |    |       |
|--------------|----|----|-------|
| Oncoloxía    | 5  | 5  | 0,00  |
| Reumatoloxía | 4  | 4  | 0,00  |
| M.I.R        | 22 | 16 | 37,50 |

(\*) 4 pertencen a Med. Interna, 1 a Cardiología e 1 a Neuroloxía.

| Hospitalización a domicilio | 2008  | 2007  | % Var. |
|-----------------------------|-------|-------|--------|
| Ingresos                    | 206   | 188   | 9,57   |
| Estadías                    | 4262  | 3465  | 23,00  |
| Altas                       | 209   | 186   | 12,37  |
| Estadía media               | 20,69 | 18,43 | 12,25  |
| Consultas                   | 2008  | 2007  | % Var. |
| Facultativas                | 1762  | 1910  | -7,75  |
| Enfermaría                  | 2210  | 2225  | -0,67  |

| Evolución mensual de consultas | Facultativas | Enfermaría |
|--------------------------------|--------------|------------|
| Xaneiro                        | 171          | 204        |
| Febreiro                       | 224          | 258        |
| Marzo                          | 190          | 251        |
| Abril                          | 190          | 225        |
| Maio                           | 150          | 174        |
| Xuño                           | 149          | 172        |
| Xullo                          | 103          | 160        |
| Agosto                         | 67           | 125        |
| Setembro                       | 120          | 180        |
| Outubro                        | 142          | 162        |
| Novembro                       | 163          | 188        |
| Decembro                       | 93           | 111        |



## RECURSOS HUMANOS

| <b>Persoal facultativo</b> | <b>2008</b> | <b>2007</b> | <b>% Var.</b> |
|----------------------------|-------------|-------------|---------------|
| Médicos                    | 2           | 2           | 0,00          |

## REHABILITACIÓN

| <b>Consultas externas</b> | <b>2008</b> | <b>2007</b>  | <b>% Var.</b> |
|---------------------------|-------------|--------------|---------------|
| <b>Totais</b>             | <b>9874</b> | <b>10367</b> | <b>-4,76</b>  |
| Primeiras                 | 4063        | 4200         | -3,26         |
| Sucesivas                 | 5811        | 6167         | -5,77         |

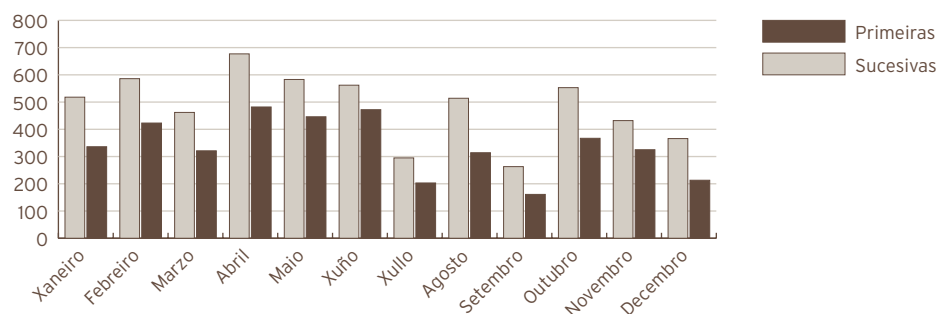
| <b>Consultas xerarquizados</b> |             |              |              |
|--------------------------------|-------------|--------------|--------------|
| <b>Totais</b>                  | <b>9445</b> | <b>10007</b> | <b>-5,62</b> |
| Primeiras                      | 3983        | 4129         | -3,54        |
| Sucesivas                      | 5462        | 5878         | -7,08        |

| <b>Consultas rehabilitación infantil</b> |            |            |              |
|------------------------------------------|------------|------------|--------------|
| <b>Totais</b>                            | <b>429</b> | <b>360</b> | <b>19,17</b> |
| Primeiras                                | 80         | 71         | 12,68        |
| Sucesivas                                | 349        | 289        | 20,76        |

| <b>Indicadores de consultas</b>             | <b>2008</b> | <b>2007</b> | <b>% Var.</b> |
|---------------------------------------------|-------------|-------------|---------------|
| Consultas por día e sala                    | 19,67       | 20,82       | -5,51         |
| Consultas sucesivas/ primeiras              | 1,43        | 1,47        | -2,60         |
| Consultas por facultativo/ día              | 7,87        | 10,41       | -24,41        |
| Consultas primeiras procedentes A. Primaria | 36,1%       | 17,8%       | 102,60        |
| Interconsultas                              | 449         | 415         | 8,19          |

| <b>Evolución mensual consultas externas</b> | <b>Totais</b> | <b>Primeiras</b> | <b>Sucesivas</b> |
|---------------------------------------------|---------------|------------------|------------------|
| Xaneiro                                     | 854           | 336              | 518              |
| Febreiro                                    | 1009          | 423              | 586              |
| Marzo                                       | 783           | 321              | 462              |
| Abril                                       | 1159          | 482              | 677              |
| Maio                                        | 1029          | 446              | 583              |
| Xuño                                        | 1034          | 472              | 562              |
| Xullo                                       | 498           | 203              | 295              |
| Agosto                                      | 828           | 314              | 514              |
| Setembro                                    | 424           | 161              | 263              |
| Outubro                                     | 920           | 367              | 553              |
| Novembro                                    | 757           | 325              | 432              |
| Decembro                                    | 579           | 213              | 366              |

## REHABILITACIÓN



| <b>Fisioterapia (*)</b>  | <b>2008</b> | <b>2007</b> | <b>% Var.</b> |
|--------------------------|-------------|-------------|---------------|
| <b>Cinesiterapia</b>     |             |             |               |
| Pac. ambulantes          | 1515        | 4138        | -63,39        |
| Sesións                  | 14258       | 40041       | -64,39        |
| Sesións/ pac. ambulante  | 9,41        | 9,68        | -2,74         |
| Pac. ingresados          | 111         | 292         | -61,99        |
| Sesións                  | 575         | 1747        | -67,09        |
| Sesións/ pac. ingresados | 5,18        | 5,98        | -13,42        |
| <b>Hidroterapia</b>      |             |             |               |
| Pac. ambulantes          | 67          | 252         | -73,41        |
| Sesións                  | 702         | 2743        | -74,41        |
| Sesións/ pac. ambulante  | 10,48       | 10,88       | -3,74         |
| <b>Electroterapia</b>    |             |             |               |
| Pac. ambulantes          | 930         | 2722        | -65,83        |
| Sesións                  | 9960        | 29172       | -65,86        |
| Sesións/ pac. ambulante  | 10,71       | 10,72       | -0,07         |
| <b>Termoterapia</b>      |             |             |               |
| Pac. ambulantes          | 447         | 1181        | -62,15        |
| Sesións                  | 4136        | 11586       | -64,30        |
| Sesións/ pac. ambulante  | 9,25        | 9,81        | -5,68         |

| <b>Terapia ocupacional (*)</b> | <b>2008</b> | <b>2007</b> | <b>% Var.</b> |
|--------------------------------|-------------|-------------|---------------|
| Pac. ambulantes                | 191         | 494         | -61,34        |
| Sesións                        | 2069        | 5954        | -65,25        |
| Sesións/ pac. ambulante        | 10,83       | 12,05       | -10,12        |
| Pac. ingresados                | 0           | 1           | -100,00       |
| Sesións                        | 0           | 7           | -100,00       |
| Sesións/ pac. ingresados       | 0           | 7,00        | 0,00          |

(\*) Datos ata abril por cambio de aplicación informática.

## REHABILITACIÓN INFANTIL

| <b>Fisioterapia</b>        | <b>2008</b> | <b>2007</b> | <b>% Var.</b> |
|----------------------------|-------------|-------------|---------------|
| Pac. ambulantes            | 94          | 191         | -50,79        |
| Sesións                    | 510         | 795         | -35,85        |
| Sesións/ pac. ambulante    | 5,43        | 4,16        | 30,35         |
| <b>Terapia ocupacional</b> | <b>2008</b> | <b>2007</b> | <b>% Var.</b> |
| Pac. ambulantes            | 93          | 153         | -39,22        |
| Sesións                    | 435         | 563         | -22,74        |
| Sesións/ pac. ambulante    | 4,68        | 3,68        | 27,11         |
| <b>Logopedia</b>           | <b>2008</b> | <b>2007</b> | <b>% Var.</b> |
| Pac. ambulantes            | 107         | 205         | -47,80        |
| Sesións                    | 358         | 515         | -30,49        |
| Sesións/ pac. ambulante    | 3,35        | 2,51        | 33,18         |
| <b>Psicomotricidade</b>    | <b>2008</b> | <b>2007</b> | <b>% Var.</b> |
| Pac. ambulantes            | 115         | 225         | -48,89        |
| Sesións                    | 346         | 602         | -42,52        |
| Sesións/ pac. ambulante    | 3,01        | 2,68        | 12,45         |

(\*) Datos ata xuño por cambio de aplicación informática.

| <b>TOTAL</b>                | <b>2008</b> | <b>2007</b> | <b>% Var.</b> |
|-----------------------------|-------------|-------------|---------------|
| Pacientes                   | 3670        | 9854        | -62,76%       |
| Ambulantes                  | 3559        | 9561        | -62,78%       |
| Ingresados                  | 111         | 293         | -62,12%       |
| Sesións                     | 33349       | 93725       | -64,42%       |
| Ambulantes                  | 32774       | 91971       | -64,36        |
| Sesións/ paciente ambulante | 9,21        | 9,62        | -4,27         |
| Ingresados                  | 575         | 1754        | -67,22        |
| Sesións/ paciente ingresado | 5,18        | 5,99        | -13,47        |

## RECURSOS FÍSICOS

| <b>Consultas externas</b> | <b>2008</b> | <b>2007</b> | <b>% Var.</b> |
|---------------------------|-------------|-------------|---------------|
| Nº locais                 | 2           | 2           | 0,00          |
| Horas de sala asignadas   | 2226        | 1570        | 41,79         |

## RECURSOS HUMANOS

| <b>Persoal facultativo</b>               | <b>2008</b> | <b>2007</b> | <b>% Var.</b> |
|------------------------------------------|-------------|-------------|---------------|
| Xefe de Servizo                          | 1           | 1           | 0,00          |
| FEAS                                     | 4           | 3           | 33,33         |
| <b>Persoal sanitario non facultativo</b> | <b>2008</b> | <b>2007</b> | <b>% Var.</b> |
| Supervisora fisioterapeuta               | 1           | 1           | 0,00          |
| Fisioterapeuta                           | 9           | 9           | 0,00          |
| Terapeutas ocupacionais                  | 5           | 5           | 0,00          |
| Logopeda                                 | 1           | 1           | 0,00          |
| Psicomotricista                          | 1           | 1           | 0,00          |
| Aux. Clínica                             | 3           | 3           | 0,00          |

10

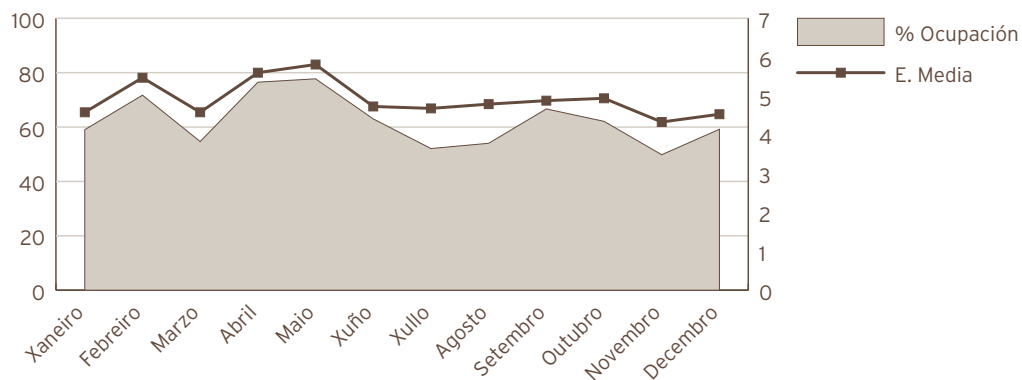
## Área de Obstetricia e Xinecoloxía.

### XINECOLOXÍA

#### ACTIVIDADE ASISTENCIAL

| Hospitalización                  | 2008        | 2007        | % Var.       |
|----------------------------------|-------------|-------------|--------------|
| <b>Ingresos totais</b>           | <b>924</b>  | <b>840</b>  | <b>10,00</b> |
| Ingresos programados             | 339         | 271         | 25,09        |
| Ingresos urxentes                | 570         | 550         | 3,64         |
| Traslados internos               | 15          | 19          | -21,05       |
| <b>Estadías</b>                  | <b>4549</b> | <b>4341</b> | <b>4,79</b>  |
| <b>Altas totais</b>              | <b>908</b>  | <b>819</b>  | <b>10,87</b> |
| Altas melloría (fin de coidados) | 892         | 805         | 10,81        |
| Altas traslado                   | 2           | 1           | 100,00       |
| Altas voluntarias                | 12          | 12          | 0,00         |
| Altas exitus                     | 2           | 1           | 100,00       |
| Interconsultas                   | 77          | 43          | 79,07        |

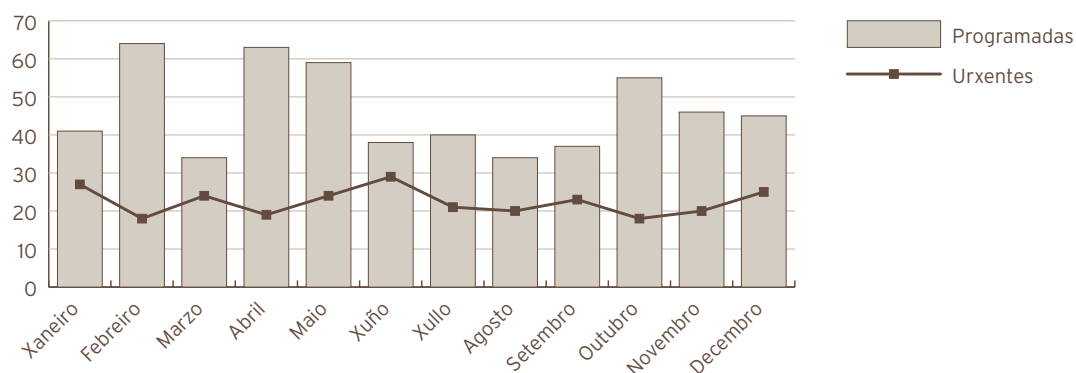
| Evolución mensual | Ingresos | Estadías | E. Media | % Ocupación |
|-------------------|----------|----------|----------|-------------|
| Xaneiro           | 80       | 366      | 4,58     | 59,03       |
| Febreiro          | 76       | 416      | 5,47     | 71,72       |
| Marzo             | 74       | 339      | 4,58     | 54,68       |
| Abril             | 82       | 459      | 5,60     | 76,50       |
| Maio              | 83       | 482      | 5,81     | 77,74       |
| Xuño              | 80       | 378      | 4,73     | 63          |
| Xullo             | 69       | 323      | 4,68     | 52,10       |
| Agosto            | 70       | 335      | 4,79     | 54,03       |
| Setembro          | 82       | 400      | 4,88     | 66,67       |
| Outubro           | 78       | 385      | 4,94     | 62,10       |
| Novembro          | 69       | 299      | 4,33     | 49,83       |
| Decembro          | 81       | 367      | 4,53     | 59,19       |



| Indicadores de Hospitalización | 2008       | 2007       | % Var.      |
|--------------------------------|------------|------------|-------------|
| Estadía media                  | 4,92       | 5,17       | -4,73       |
| Índice de ocupación            | 62,14      | 59,47      | 4,49        |
| Índice de rotación             | 46,20      | 42,00      | 10,00       |
| Frecuencia hospitalaria        | 5,02       | 8,71       | -42,39      |
| Porcentaxe de programación     | 36,69%     | 32,26%     | 13,72       |
| Taxa de mortalidade            | 0,22       | 0,12       | 81,82       |
| Taxa de infección hospitalaria | 2,75       | 4,40       | -37,50      |
| Actividade cirúrxica           | 2008       | 2007       | % Var.      |
| <b>Intervención totais</b>     | <b>824</b> | <b>774</b> | <b>6,46</b> |
| Intervencións programadas      | 556        | 507        | 9,66        |
| CMA                            | 143        | 173        | -17,34      |
| cma                            | 44         | 13         | 238,46      |
| Intervencións urxentes         | 268        | 267        | 0,37        |
| Intervención ambulantes        | 1          | 7          | -85,71      |
| Porcentaxe de suspensión       | 3,97       | 2,12       | 87,26       |
| Horas de quirófano             | 2008       | 2007       | % Var.      |
| Dispoñíbeis                    | 1011,00    | 828,00     | 22,10       |
| Utilizadas                     | 644,02     | 540,30     | 19,20       |
| Utilizadas en int. ambulantes  | 103,52     | 98,37      | 5,24        |
| Indicadores cirúrxicos         | 2008       | 2007       | % Var.      |
| Estadía media preoperatoria    | 1,99       | 2,51       | -20,72      |
| Rendemento quirófanos          | 63,70      | 65,25      | -2,38       |
| Intervencións programadas/ día | 3,85       | 4,29       | -10,19      |
| Intervencións urxentes/ día    | 0,73       | 0,73       | 0,10        |

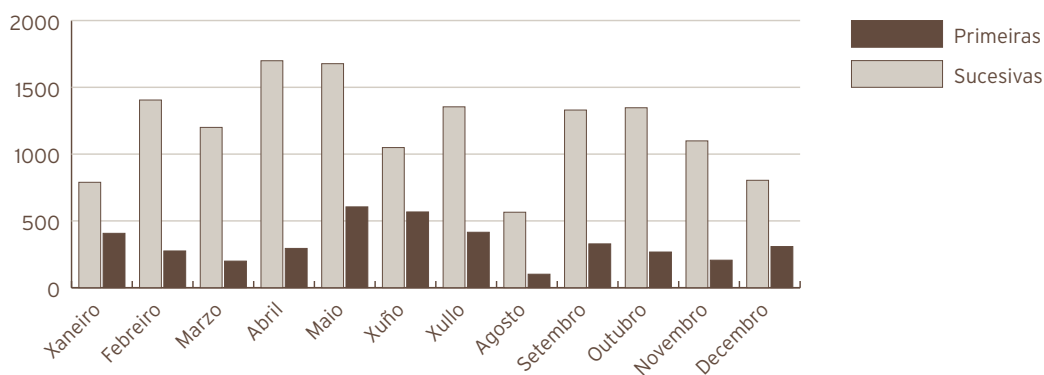


| <b>Evolución mensual de intervencións</b> | <b>Totais</b> | <b>Programadas</b> | <b>Urxentes</b> |
|-------------------------------------------|---------------|--------------------|-----------------|
| Xaneiro                                   | 68            | 41                 | 27              |
| Febreiro                                  | 82            | 64                 | 18              |
| Marzo                                     | 58            | 34                 | 24              |
| Abril                                     | 82            | 63                 | 19              |
| Maio                                      | 83            | 59                 | 24              |
| Xuño                                      | 67            | 38                 | 29              |
| Xullo                                     | 61            | 40                 | 21              |
| Agosto                                    | 54            | 34                 | 20              |
| Setembro                                  | 60            | 37                 | 23              |
| Outubro                                   | 73            | 55                 | 18              |
| Novembro                                  | 66            | 46                 | 20              |
| Decembro                                  | 70            | 45                 | 25              |



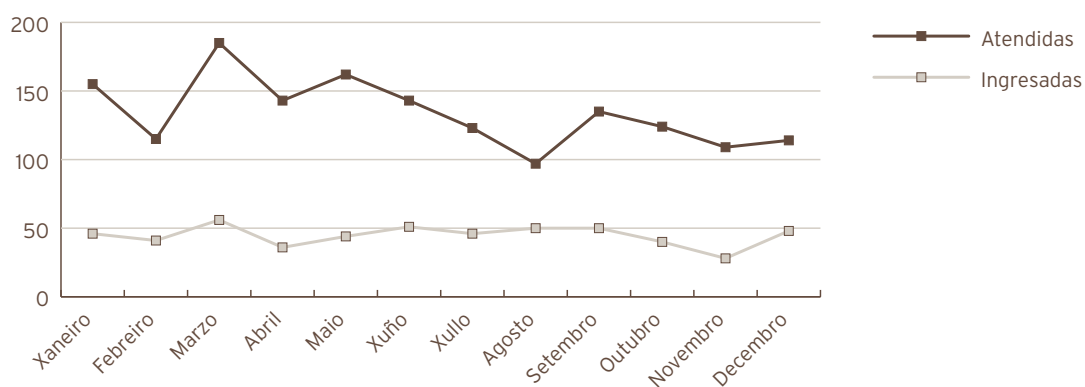
| <b>Consultas externas</b>                   | <b>2008</b>  | <b>2007</b>  | <b>% Var.</b> |
|---------------------------------------------|--------------|--------------|---------------|
| <b>Totais</b>                               | <b>18290</b> | <b>17512</b> | <b>4,44</b>   |
| Primeiras                                   | 3972         | 3762         | 5,58          |
| Sucesivas                                   | 14318        | 13750        | 4,13          |
| <b>Consultas xerarquizados</b>              |              |              |               |
| <b>Totais</b>                               | <b>18290</b> | <b>17512</b> | <b>4,44</b>   |
| Primeiras                                   | 3972         | 3762         | 5,58          |
| Sucesivas                                   | 14318        | 13750        | 4,13          |
| <b>C. de orientación familiar</b>           |              |              |               |
| <b>C. de xinecoloxía</b>                    |              |              |               |
| <b>Totais</b>                               | <b>5931</b>  | <b>6531</b>  | <b>-9,19</b>  |
| Primeiras                                   | 674          | 729          | -7,54         |
| Sucesivas                                   | 5257         | 5802         | -9,39         |
| <b>Indicadores de consultas</b>             | <b>2008</b>  | <b>2007</b>  | <b>% Var.</b> |
| Consultas por día e sala                    | 24,29        | 23,44        | 3,61          |
| Consultas sucesivas/ primeiras              | 3,60         | 3,65         | -1,37         |
| Consultas por facultativo/ día              | 5,48         | 5,29         | 3,61          |
| Consultas primeiras procedentes A. Primaria | 63,5%        | 56,1%        | 13,19         |

| <b>Evolución mensual consultas externas</b> | <b>Totais</b> | <b>Primeiras</b> | <b>Sucesivas</b> |
|---------------------------------------------|---------------|------------------|------------------|
| Xaneiro                                     | 1196          | 407              | 789              |
| Febreiro                                    | 1680          | 275              | 1405             |
| Marzo                                       | 1399          | 199              | 1200             |
| Abril                                       | 1993          | 294              | 1699             |
| Maio                                        | 2282          | 605              | 1677             |
| Xuño                                        | 1616          | 567              | 1049             |
| Xullo                                       | 1769          | 415              | 1354             |
| Agosto                                      | 666           | 101              | 565              |
| Setembro                                    | 1658          | 328              | 1330             |
| Outubro                                     | 1614          | 267              | 1347             |
| Novembro                                    | 1305          | 206              | 1099             |
| Decembro                                    | 1112          | 308              | 804              |



| <b>Actividade de Urxencias</b>    | <b>2008</b> | <b>2007</b> | <b>% Var.</b> |
|-----------------------------------|-------------|-------------|---------------|
| Total Urxencias                   | 1605        | 1840        | -12,77        |
| Ingresos desde Urxencias          | 536         | 522         | 2,68          |
| Traslados outros centros          | 0           | 1           | -100,00       |
| <b>Indicadores de Urxencias</b>   | <b>2008</b> | <b>2007</b> | <b>% Var.</b> |
| Urxencias/día                     | 4,39        | 5,04        | -13,01        |
| Relac. urx. ingresadas/ atendidas | 0,33        | 0,28        | 17,72         |
| Presión de Urxencias              | 0,58        | 0,62        | -6,65         |

| <b>Evolución mensual urxencias</b> | <b>Atendidas</b> | <b>Ingresadas</b> |
|------------------------------------|------------------|-------------------|
| Xaneiro                            | 155              | 46                |
| Febreiro                           | 115              | 41                |
| Marzo                              | 185              | 56                |
| Abril                              | 143              | 36                |
| Maio                               | 162              | 44                |
| Xuño                               | 143              | 51                |
| Xullo                              | 123              | 46                |
| Agosto                             | 97               | 50                |
| Setembro                           | 135              | 50                |
| Outubro                            | 124              | 40                |
| Novembro                           | 109              | 28                |
| Decembro                           | 114              | 48                |



| <b>Outras actividades</b>                 | <b>2008</b> | <b>2007</b> | <b>% Var.</b> |
|-------------------------------------------|-------------|-------------|---------------|
| Ecografías                                | 4384        | 4197        | 4,46          |
| Citoloxías                                | 11509       | 3892        | 195,71        |
| Biopsias (colo uterino, vulva, vaxina)    | 407         | 372         | 9,41          |
| Polipectomías (cervical, endometrial)     | 355         | 283         | 25,44         |
| Inserción DIU                             | 38          | 30          | 26,67         |
| Extracción DIU                            | 9           | 11          | -18,18        |
| Amniocentese                              | 166         | 198         | -16,16        |
| Criocoagulación                           | 14          | 32          | -56,25        |
| Microlegrados (endocervical, endometrial) | 501         | 575         | -12,87        |
| Colposcopias                              | 534         | 504         | 5,95          |
| Histeroscopias                            | 387         | 289         | 33,91         |
| Cultivos (HPV, xerais)                    | 571         | 549         | 4,01          |
| T.P.C.                                    | 0           | 1           | -100,00       |
| Vulvoscopias                              | 23          | 20          | 15,00         |

| <b>Indicadores de qualidade</b>  | <b>2008</b> | <b>2007</b> | <b>% Var.</b> |
|----------------------------------|-------------|-------------|---------------|
| Porcentaxe de exitus sobre altas | 0,22        | 0,12        | 80,40         |
| Porcentaxe de necropsias/ exitus | 0,00        | 100,00      | -100,00       |
| Porcentaxe de altas con informe  | 100,00      | 100,00      | 0,00          |

| <b>C.M.B.D. de Hospitalización</b> | <b>2008</b>  | <b>2007</b> | <b>% Var.</b> |
|------------------------------------|--------------|-------------|---------------|
| <b>Calidade de Bases de datos</b>  |              |             |               |
| Altas producidas                   | 908          | 819         | 10,87         |
| Altas codificadas                  | 908          | 819         | 10,87         |
| Altas válidas                      | 908          | 819         | 10,87         |
| Media de diagnósticos/ alta        | 3,24         | 3,17        | 2,21          |
| Media de procedementos/ alta       | 2,2          | 2,14        | 2,80          |
| Totais altas                       | 908,00       |             |               |
| Peso medio                         | 0,87         |             |               |
| Estadía media                      | 4,94         |             |               |
| Custo hospitalización              | 2.694.718,00 |             |               |
| Custo UPH                          | 3.428,00     |             |               |
| Custo estadía                      | 601,00       |             |               |
| Custo medio GRD                    | 2.968,00     |             |               |
| UPH producidas                     | 786,15       |             |               |

| <b>Custo por proceso dos GRD máis frecuentes</b> |                                                                          |                            |                     |             |                  |                        |          |
|--------------------------------------------------|--------------------------------------------------------------------------|----------------------------|---------------------|-------------|------------------|------------------------|----------|
| <b>GRD</b>                                       | <b>Descrición do GRD</b>                                                 | <b>Peso medio axustado</b> | <b>Nº episodios</b> | <b>E.M.</b> | <b>Custo GRD</b> | <b>Custo total GRD</b> | <b>%</b> |
| 381                                              | Aborto con dilatación e legrado, aspiración ou histerotomía              | 0,4810                     | 155                 | 3,17        | 1.649            | 255.556                | 17,07%   |
| 359                                              | Proc. sobre útero e anexos por ca. in situ e proceso non maligno sen cc. | 1,1479                     | 143                 | 6,05        | 3.935            | 562.665                | 15,75%   |
| 380                                              | Aborto sen dilatación e legrado                                          | 0,3140                     | 76                  | 2,80        | 1.088            | 82.686                 | 8,37%    |
| 364                                              | Dilatación e legrado, conización agás por neoplasia maligna              | 0,6178                     | 70                  | 3,79        | 2.118            | 148.237                | 7,71%    |
| 369                                              | Transtornos menstruais e outros problemas do aparato xenital feminino    | 0,3799                     | 68                  | 2,93        | 1.306            | 88.806                 | 7,49%    |

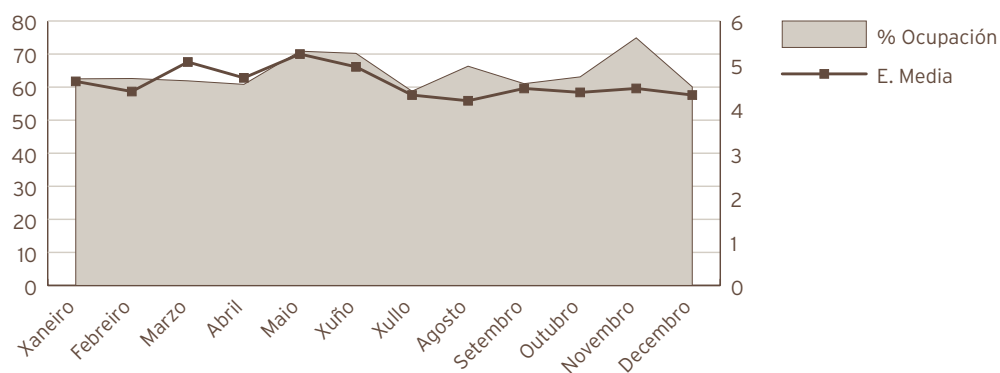
## RECURSOS FÍSICOS

| <b>Camas</b>                 | <b>2008</b> | <b>2007</b> | <b>% Var.</b> |
|------------------------------|-------------|-------------|---------------|
| Asignadas                    | 20,00       | 20,00       | 0,00          |
| En funcionamento             | 20,00       | 20,00       | 0,00          |
| Habilitadas                  | 0,00        | 0,00        | 0,00          |
| <b>Quirófanos</b>            | <b>2008</b> | <b>2007</b> | <b>% Var.</b> |
| Horas de quirófano asignadas | 1011,00     | 828,00      | 22,10         |
| <b>Consultas externas</b>    | <b>2008</b> | <b>2007</b> | <b>% Var.</b> |
| Nº locais                    | 3           | 3           | 0,00          |
| Horas de sala utilizadas     | 2478,90     | 2080,00     | 19,18         |

OBSTETRICIA  
ACTIVIDADE ASISTENCIAL

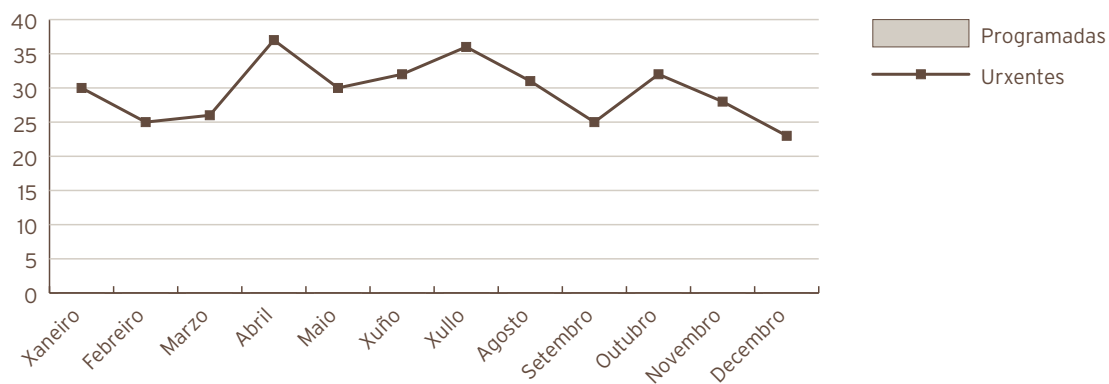
| Hospitalización                  | 2008        | 2007        | % Var.      |
|----------------------------------|-------------|-------------|-------------|
| <b>Ingresos totais</b>           | <b>1646</b> | <b>1561</b> | <b>5,45</b> |
| Ingresos programados             | 0           | 0           | 0           |
| Ingresos urxentes                | 1638        | 1550        | 5,68        |
| Traslados internos               | 8           | 11          | -27,27      |
| <b>Estadías</b>                  | <b>7544</b> | <b>7345</b> | <b>2,71</b> |
| <b>Altas totais</b>              | <b>1629</b> | <b>1544</b> | <b>5,51</b> |
| Altas melloría (fin de coidados) | 1576        | 1503        | 4,86        |
| Altas traslado                   | 5           | 3           | 66,67       |
| Altas voluntarias                | 48          | 38          | 26,32       |
| Altas exitus                     | 0           | 0           | 0           |
| Interconsultas                   | 1           | 2           | -50,00      |
| TOTAL NACEMENTOS                 | 1372        | 1271        | 7,95        |
| PARTOS TOTAIS                    | 1346        | 1249        | 7,77        |
| CESÁREAS                         | 349         | 338         | 3,25        |
| PARTOS DÍA                       | 3,68        | 3,42        | 7,60        |
| ECOGRAFÍAS OBSTÉTRICAS           | 9021        | 7770        | 16,10       |

| Evolución mensual | Ingresos | Estadías | E. Media | % Ocupación |
|-------------------|----------|----------|----------|-------------|
| Xaneiro           | 134      | 620      | 4,63     | 62,50       |
| Febreiro          | 132      | 581      | 4,40     | 62,61       |
| Marzo             | 121      | 614      | 5,07     | 61,9        |
| Abril             | 124      | 584      | 4,71     | 60,83       |
| Maio              | 134      | 703      | 5,25     | 70,87       |
| Xuño              | 136      | 674      | 4,96     | 70,21       |
| Xullo             | 135      | 583      | 4,32     | 58,77       |
| Agosto            | 157      | 658      | 4,19     | 66,33       |
| Setembro          | 131      | 586      | 4,47     | 61,04       |
| Outubro           | 143      | 626      | 4,38     | 63,10       |
| Novembro          | 161      | 719      | 4,47     | 74,9        |
| Decembro          | 138      | 596      | 4,32     | 60,08       |



| <b>Indicadores de Hospitalización</b> | <b>2008</b> | <b>2007</b> | <b>% Var.</b> |
|---------------------------------------|-------------|-------------|---------------|
| Estadía media                         | 4,58        | 4,71        | -2,59         |
| Índice de ocupación                   | 64,41       | 62,89       | 2,42          |
| Índice de rotación                    | 51,44       | 48,78       | 5,45          |
| Frecuencia hospitalaria               | 41,43       | 38,59       | 7,35          |
| Taxa de mortalidade                   | 0,00        | 0,00        | 0,00          |
| Taxa de infección hospitalaria        | 3,93        | 2,20        | 78,64         |
| <b>Actividade cirúrxica</b>           | <b>2008</b> | <b>2007</b> | <b>% Var.</b> |
| Intervención totais                   | 355         | 348         | 2,01          |
| Intervencións programadas             | 0           | 0           | 0             |
| Intervencións urxentes                | 355         | 348         | 2,01          |
| Porcentaxe de suspensión              | 0,00        | 0,00        | 0,00          |
| <b>Horas de quirófano</b>             |             |             |               |
| Dispoñíbeis                           | 0,00        | 0,00        | 0,00          |
| Utilizadas                            | 0,00        | 0,00        | 0,00          |
| Utilizadas en int. ambulantes         | 0,00        | 0,00        | 0,00          |
| <b>Indicadores cirúrxicos</b>         | <b>2008</b> | <b>2007</b> | <b>% Var.</b> |
| Estadía media preoperatoria           | 0,00        | 0,00        | 0,00          |
| Rendemento quirófanos                 | 0,00        | 0,00        | 0,00          |
| Intervencións programadas/ día        | 0,00        | 0,00        | 0,00          |
| Intervencións urxentes/ día           | 0,97        | 0,95        | 1,73          |

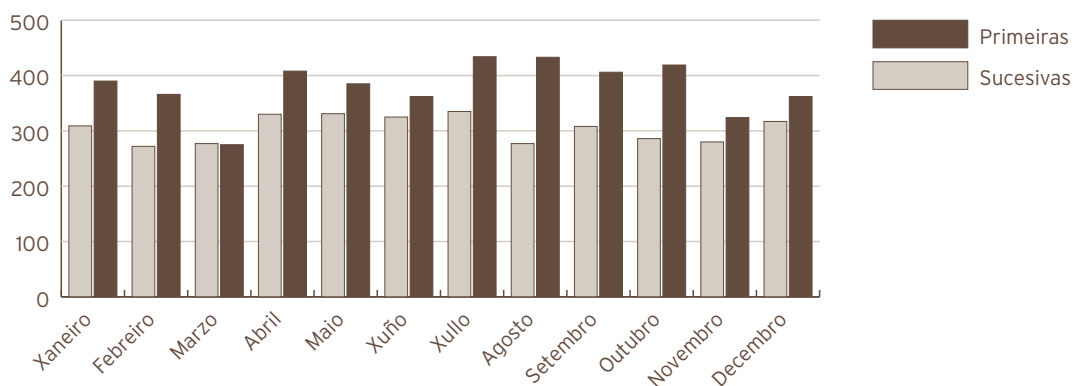
| <b>Evolución mensual de intervencions</b> | <b>Totais</b> | <b>Programadas</b> | <b>Urxentes</b> |
|-------------------------------------------|---------------|--------------------|-----------------|
| Xaneiro                                   | 30            | 0                  | 30              |
| Febreiro                                  | 25            | 0                  | 25              |
| Marzo                                     | 26            | 0                  | 26              |
| Abril                                     | 37            | 0                  | 37              |
| Maio                                      | 30            | 0                  | 30              |
| Xuño                                      | 32            | 0                  | 32              |
| Xullo                                     | 36            | 0                  | 36              |
| Agosto                                    | 31            | 0                  | 31              |
| Setembro                                  | 25            | 0                  | 25              |
| Outubro                                   | 32            | 0                  | 32              |
| Novembro                                  | 28            | 0                  | 28              |
| Decembro                                  | 23            | 0                  | 23              |



| <b>Consultas externas</b>      | <b>2008</b> | <b>2007</b> | <b>% Var.</b> |
|--------------------------------|-------------|-------------|---------------|
| <b>Totais</b>                  | <b>8211</b> | <b>8655</b> | <b>-5,13</b>  |
| Primeiras                      | 4564        | 4606        | -0,91         |
| Sucesivas                      | 3647        | 4049        | -9,93         |
| <b>Consultas xerarquizados</b> |             |             |               |
| <b>Totais</b>                  | <b>7613</b> | <b>7877</b> | <b>-3,35</b>  |
| Primeiras                      | 4337        | 4298        | 0,91          |
| Sucesivas                      | 3276        | 3579        | -8,47         |
| <b>Consultas cota</b>          |             |             |               |
| <b>Totais</b>                  | <b>598</b>  | <b>778</b>  | <b>-23,14</b> |
| Primeiras                      | 227         | 308         | -26,30        |
| Sucesivas                      | 371         | 470         | -21,06        |

| <b>Indicadores de consultas</b>             | <b>2008</b> | <b>2007</b> | <b>% Var.</b> |
|---------------------------------------------|-------------|-------------|---------------|
| Consultas por día e sala                    | 10,90       | 11,59       | -5,89         |
| Consultas sucesivas/ primeiras              | 0,80        | 0,88        | -9,10         |
| Consultas por facultativo/ día              | 5,74        | 6,10        | -5,89         |
| Consultas primeiras procedentes A. Primaria | 31,0%       | 30,7%       | 0,92          |

| <b>Evolución mensual consultas externas</b> | <b>Totais</b> | <b>Primeiras</b> | <b>Sucesivas</b> |
|---------------------------------------------|---------------|------------------|------------------|
| Xaneiro                                     | 699           | 390              | 309              |
| Febreiro                                    | 638           | 366              | 272              |
| Marzo                                       | 552           | 275              | 277              |
| Abril                                       | 738           | 408              | 330              |
| Maio                                        | 716           | 385              | 331              |
| Xuño                                        | 687           | 362              | 325              |
| Xullo                                       | 769           | 434              | 335              |
| Agosto                                      | 710           | 433              | 277              |
| Setembro                                    | 714           | 406              | 308              |
| Outubro                                     | 705           | 419              | 286              |
| Novembro                                    | 604           | 324              | 280              |
| Decembro                                    | 679           | 362              | 317              |



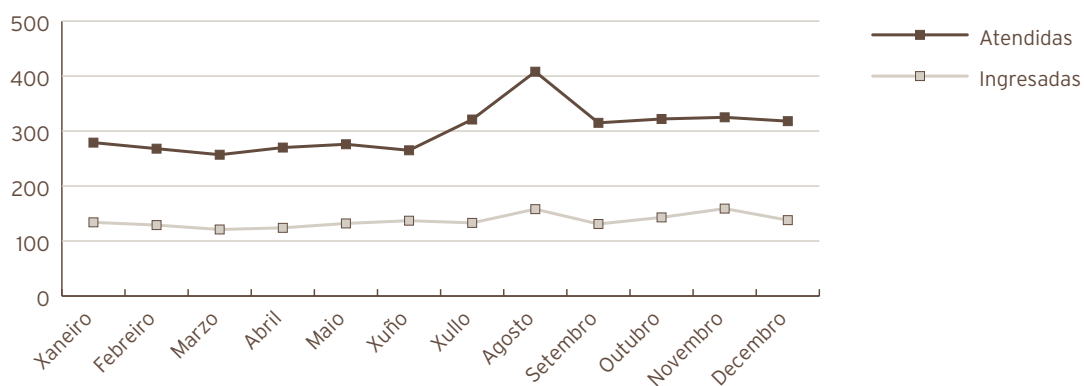
| <b>Actividade de Urxencias</b> | <b>2008</b> | <b>2007</b> | <b>% Var.</b> |
|--------------------------------|-------------|-------------|---------------|
| <b>Total Urxencias</b>         | <b>3624</b> | <b>2966</b> | <b>22,18</b>  |
| Ingresos desde Urxencias       | 1639        | 1550        | 5,74          |
| Traslados outros centros       | 1           | 0           | 100,00        |

| <b>Indicadores de Urxencias</b>   | <b>2008</b> | <b>2007</b> | <b>% Var.</b> |
|-----------------------------------|-------------|-------------|---------------|
| Urxencias/día                     | 9,90        | 8,13        | 21,85         |
| Relac. urx. ingresadas/ atendidas | 0,45        | 0,52        | -13,46        |
| Presión de Urxencias              | 1,00        | 0,99        | 0,28          |



| <b>Evolución mensual urgencias</b> | <b>Atendidas</b> | <b>Ingresadas</b> |
|------------------------------------|------------------|-------------------|
| Xaneiro                            | 279              | 134               |
| Febreiro                           | 268              | 129               |
| Marzo                              | 257              | 121               |
| Abril                              | 270              | 124               |
| Maio                               | 276              | 132               |
| Xuño                               | 265              | 137               |
| Xullo                              | 321              | 133               |
| Agosto                             | 408              | 158               |
| Setembro                           | 315              | 131               |
| Outubro                            | 322              | 143               |
| Novembro                           | 325              | 159               |
| Decembro                           | 318              | 138               |



| <b>Indicadores de calidade</b>        | <b>2008</b> | <b>2007</b> | <b>% Var.</b> |
|---------------------------------------|-------------|-------------|---------------|
| Porcentaxe de exitus sobre altas      | 0,00        | 0,00        | 0,00          |
| Porcentaxe de necropsias/ exitus      | 77,78       | 88,89       | -12,50        |
| Porcentaxe de altas con informe       | 100,00      | 100,00      | 0,00          |
| Nacidos de 1.000 grs. ou máis         | 1360        | 1262        | 7,77          |
| Mortes perinatais precoces            | 9           | 9           | 0,00          |
| Mortalidade perinatal (tanto por mil) | 6,6         | 7,1         | -7,04         |

| <b>C.M.B.D. de Hospitalización</b> |              | <b>2008</b> | <b>2007</b> | <b>% Var.</b> |
|------------------------------------|--------------|-------------|-------------|---------------|
| <b>Calidade de Bases de datos</b>  |              |             |             |               |
| Altas producidas                   |              | 1629        | 1544        | 5,51          |
| Altas codificadas                  |              | 1629        | 1544        | 5,51          |
| Altas válidas                      |              | 1629        | 1544        | 5,51          |
| Media de diagnósticos/ alta        |              | 5,12        | 5,12        | 0,00          |
| Media de procedementos/ alta       |              | 2,71        | 2,71        | 0,00          |
| Totais altas                       | 1.629,00     |             |             |               |
| Peso medio                         | 0,68         |             |             |               |
| Estadía media                      | 4,64         |             |             |               |
| Custo hospitalización              | 3.474.996,00 |             |             |               |
| Custo UPH                          | 3.115,00     |             |             |               |
| Custo estadía                      | 460,00       |             |             |               |
| Custo medio GRD                    | 2.133,00     |             |             |               |
| UPH producidas                     | 1.115,45     |             |             |               |

| <b>Custo por proceso dos GRD máis frecuentes</b> |                                                          |                            |                     |             |                  |                        |          |
|--------------------------------------------------|----------------------------------------------------------|----------------------------|---------------------|-------------|------------------|------------------------|----------|
| <b>GRD</b>                                       | <b>Descrición do GRD</b>                                 | <b>Peso medio axustado</b> | <b>Nº episodios</b> | <b>E.M.</b> | <b>Custo GRD</b> | <b>Custo total GRD</b> | <b>%</b> |
| 373                                              | Parto sen complicacións                                  | 0,5632                     | 612                 | 3,80        | 1.773            | 1.085.037              | 37,57%   |
| 372                                              | Parto con complicacións                                  | 0,6948                     | 377                 | 4,11        | 2.184            | 823.429                | 23,14%   |
| 370                                              | Cesárea, con complicacións                               | 1,0514                     | 206                 | 7,35        | 3.326            | 685.206                | 12,65%   |
| 886                                              | Outros diagnósticos anteparto sen procedemento cirúrxico | 0,6263                     | 152                 | 3,49        | 2.004            | 304.575                | 9,33%    |
| 371                                              | Cesárea, sen complicacións                               | 0,8578                     | 109                 | 7,89        | 2.685            | 292.711                | 6,69%    |

## RECURSOS FÍSICOS

| <b>Camas</b>                 | <b>2008</b> | <b>2007</b> | <b>% Var.</b> |
|------------------------------|-------------|-------------|---------------|
| Asignadas                    | 32          | 32          | 0,00          |
| En funcionamento             | 32          | 32          | 0,00          |
| Habilitadas                  | 0,01        | 0,00        |               |
| Paritorios                   | 2           | 2           | 0,00          |
| <b>Quirófanos</b>            | <b>2008</b> | <b>2007</b> | <b>% Var.</b> |
| Horas de quirófano asignadas | 0,00        | 0,00        | -             |
| <b>Consultas externas</b>    | <b>2008</b> | <b>2007</b> | <b>% Var.</b> |
| Nº locais                    | 3           | 3           | 0,00          |
| Horas de sala utilizadas     | 2249        | 2165        | 3,90          |

## RECURSOS HUMANOS (\*)

| <b>Persoal facultativo</b> | <b>2008</b> | <b>2007</b> | <b>% Var.</b> |
|----------------------------|-------------|-------------|---------------|
| Xefe de Servizo            | 1           | 1           | 0,00          |
| Xefe de Sección            | 2           | 2           | 0,00          |
| FEAS e adxuntos            | 15          | 15          | 0,00          |
| Médicos de cota            | 1           | 1           | 0,00          |
| MIR                        | 4           | 4           | 0,00          |

(\*) Obstetricia e Xinecoloxía.

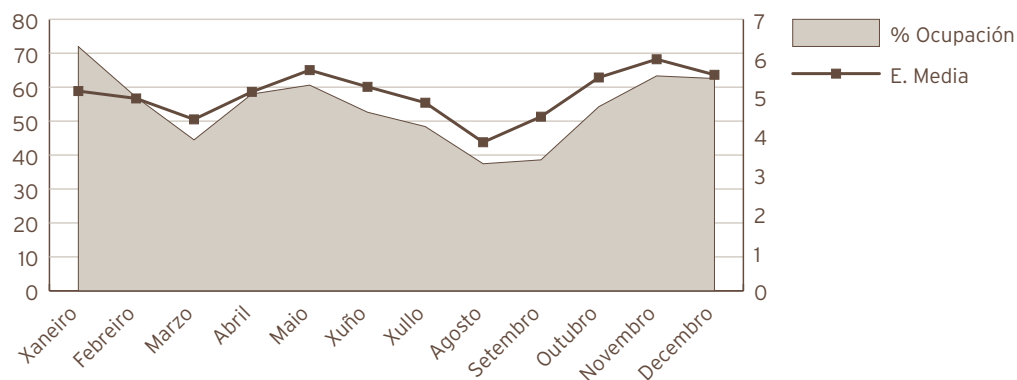


## Área de Pediatría.

### PEDIATRÍA ACTIVIDADE ASISTENCIAL

| Hospitalización                  | 2008        | 2007        | % Var.       |
|----------------------------------|-------------|-------------|--------------|
| <b>Ingresos totais</b>           | <b>1284</b> | <b>1344</b> | <b>-4,46</b> |
| Ingresos programados             | 0           | 2           | -100,00      |
| Ingresos urxentes                | 1281        | 1341        | -4,47        |
| Traslados internos               | 3           | 1           | 200,00       |
| <b>Estadías</b>                  | <b>6534</b> | <b>6279</b> | <b>4,06</b>  |
| <b>Altas totais</b>              | <b>1289</b> | <b>1336</b> | <b>-3,52</b> |
| Altas melloría (fin de coidados) | 1263        | 1301        | -2,92        |
| Altas traslado                   | 22          | 25          | -12,00       |
| Altas voluntarias                | 1           | 3           | -66,67       |
| Altas exitus                     | 3           | 7           | -57,14       |
| Interconsultas                   | 819         | 688         | 19,04        |

| Evolución mensual | Ingresos | Estadías | E. Media | % Ocupación |
|-------------------|----------|----------|----------|-------------|
| Xaneiro           | 143      | 736      | 5,15     | 71,95       |
| Febreiro          | 110      | 546      | 4,96     | 57,05       |
| Marzo             | 103      | 455      | 4,42     | 44,48       |
| Abril             | 112      | 574      | 5,13     | 57,98       |
| Maio              | 109      | 620      | 5,69     | 60,61       |
| Xuño              | 99       | 521      | 5,26     | 52,63       |
| Xullo             | 102      | 495      | 4,85     | 48,39       |
| Agosto            | 100      | 383      | 3,83     | 37,44       |
| Setembro          | 85       | 382      | 4,49     | 38,59       |
| Outubro           | 101      | 555      | 5,50     | 54,25       |
| Novembro          | 105      | 627      | 5,97     | 63,33       |
| Decembro          | 115      | 640      | 5,57     | 62,56       |



| Indicadores de Hospitalización | 2008  | 2007  | % Var.  |
|--------------------------------|-------|-------|---------|
| Estadía media                  | 5,09  | 4,67  | 8,92    |
| Índice de ocupación            | 54,1  | 52,12 | 3,80    |
| Índice de rotación             | 38,91 | 40,71 | -4,42   |
| Frecuencia hospitalaria        | 66,15 | 69,13 | -4,30   |
| Taxa de mortalidade            | 0,23  | 0,52  | -55,14  |
| Taxa de infección hospitalaria | 0,00  | 2,25  | -100,00 |

| Hospitalización UCI Pediátrica   | 2008        | 2007        | % Var.        |
|----------------------------------|-------------|-------------|---------------|
| <b>Ingresos totais</b>           | <b>140</b>  | <b>201</b>  | <b>-30,35</b> |
| Ingresos programados             | 0           | 0           | 0             |
| Ingresos urxentes                | 140         | 201         | -30,35        |
| Traslados internos               | 0           | 0           | 0             |
| <b>Estadías</b>                  | <b>1313</b> | <b>1232</b> | <b>6,57</b>   |
| <b>Altas totais</b>              | <b>142</b>  | <b>201</b>  | <b>-29,35</b> |
| Altas melloría (fin de coidados) | 131         | 181         | -27,62        |
| Altas traslado                   | 8           | 13          | -38,46        |
| Altas voluntarias                | 0           | 0           | 0             |
| Altas exitus                     | 3           | 7           | -57,14        |
| Traslados internos               | 0           | 0           | 0             |

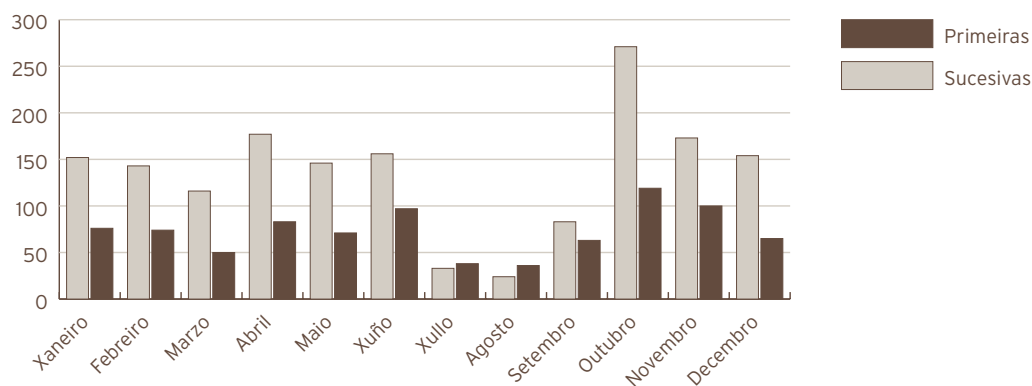
| <b>Indicadores de Hospitalización</b> | <b>2008</b> | <b>2007</b> | <b>% Var.</b> |
|---------------------------------------|-------------|-------------|---------------|
| Estadía media                         | 9,38        | 6,13        | 53,01         |
| Índice de ocupación                   | 71,75       | 67,51       | 6,28          |
| Índice de rotación                    | 28,00       | 40,20       | -30,35        |
| Frecuencia hospitalaria               | 7,21        | 10,48       | 31,16         |
| Taxa de mortalidade                   | 2,14        | 3,48        | -38,47        |

| <b>Consultas externas</b>      | <b>2008</b> | <b>2007</b> | <b>% Var.</b> |
|--------------------------------|-------------|-------------|---------------|
| <b>Consultas de hospital</b>   |             |             |               |
| <b>Totais</b>                  | <b>2500</b> | <b>2190</b> | <b>14,16</b>  |
| Primeiras                      | 872         | 672         | 29,76         |
| Sucesivas                      | 1628        | 1518        | 7,25          |
| <b>Consultas de neonatos *</b> |             |             |               |
| <b>Totais</b>                  | <b>402</b>  | <b>493</b>  | <b>-18,46</b> |
| Primeiras                      | 145         | 145         | 0,00          |
| Sucesivas                      | 257         | 348         | -26,15        |

\* Incluídas no total de consultas.

| <b>Indicadores de consultas</b>             | <b>2008</b> | <b>2007</b> | <b>% Var.</b> |
|---------------------------------------------|-------------|-------------|---------------|
| Consultas por día e sala                    | 3,32        | 2,93        | 13,25         |
| Consultas sucesivas/ primeiras              | 1,87        | 2,26        | -17,35        |
| Consultas por facultativo/ día              | 1,25        | 1,26        | -0,91         |
| Consultas primeiras procedentes A. Primaria | 51,1%       | 44,8%       | 14,19         |

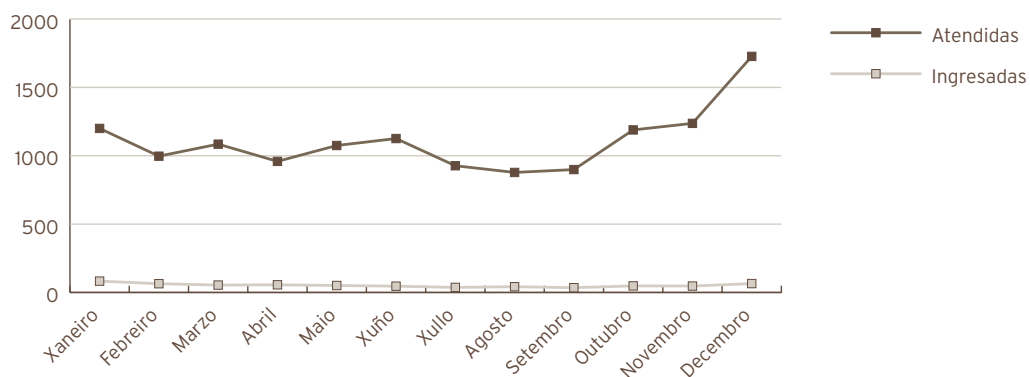
| <b>Evolución mensual consultas externas</b> | <b>Totais</b> | <b>Primeiras</b> | <b>Sucesivas</b> |
|---------------------------------------------|---------------|------------------|------------------|
| Xaneiro                                     | 228           | 76               | 152              |
| Febreiro                                    | 217           | 74               | 143              |
| Marzo                                       | 166           | 50               | 116              |
| Abril                                       | 260           | 83               | 177              |
| Maio                                        | 217           | 71               | 146              |
| Xuño                                        | 253           | 97               | 156              |
| Xullo                                       | 71            | 38               | 33               |
| Agosto                                      | 60            | 36               | 24               |
| Setembro                                    | 146           | 63               | 83               |
| Outubro                                     | 390           | 119              | 271              |
| Novembro                                    | 273           | 100              | 173              |
| Decembro                                    | 219           | 65               | 154              |



| <b>Actividade de Urxencias</b>    | <b>2008</b>  | <b>2007</b>  | <b>% Var.</b> |
|-----------------------------------|--------------|--------------|---------------|
| <b>Total Urxencias</b>            | <b>13299</b> | <b>13079</b> | <b>1,68</b>   |
| Ingresos desde Urxencias          | 628          | 724          | -13,26        |
| Traslados outros centros          | 33           | 41           | -19,51        |
| <b>Indicadores de Urxencias</b>   | <b>2008</b>  | <b>2007</b>  | <b>% Var.</b> |
| Urxencias/día                     | 36,34        | 35,83        | 1,40          |
| Relac. urx. ingresadas/ atendidas | 0,05         | 0,06         | -14,69        |
| Presión de Urxencias              | 0,49         | 0,54         | -9,21         |



| <b>Evolución mensual urxencias</b> | <b>Atendidas</b> | <b>Ingresadas</b> |
|------------------------------------|------------------|-------------------|
| Xaneiro                            | 1200             | 83                |
| Febreiro                           | 997              | 64                |
| Marzo                              | 1085             | 54                |
| Abril                              | 959              | 56                |
| Maio                               | 1075             | 51                |
| Xuño                               | 1126             | 46                |
| Xullo                              | 927              | 37                |
| Agosto                             | 878              | 42                |
| Setembro                           | 899              | 35                |
| Outubro                            | 1189             | 48                |
| Novembro                           | 1237             | 47                |
| Decembro                           | 1727             | 65                |



| <b>Indicadores de calidade</b>   | <b>2008</b> | <b>2007</b> | <b>% Var.</b> |
|----------------------------------|-------------|-------------|---------------|
| Porcentaxe de exitus sobre altas | 0,23        | 0,52        | -55,58        |
| Porcentaxe de necropsias/ exitus | 33,33       | 14,29       | 133,33        |
| Porcentaxe de altas con informe  | 100,00      | 100,00      | 0,00          |

## TÉCNICAS E PROBAS ESPECIAIS

| <b>Técnicas realizadas a pacientes ingresados</b>                                 | <b>2008</b> | <b>2007</b> | <b>% Var.</b> |
|-----------------------------------------------------------------------------------|-------------|-------------|---------------|
| EKG                                                                               | 227         | 136         | 66,91         |
| Mostras catéter telescopado bronquial                                             | 4           | 5           | -20,00        |
| Biopsia intestinal                                                                | 6           | 8           | -25,00        |
| Probos epicutáneas                                                                |             |             |               |
| * Mantoux                                                                         | 24          | 39          | -38,46        |
| * P. alérgicas (por risco posíbel de reacción)                                    | 12          | 9           | 33,33         |
| Drenaxe torácica                                                                  | 6           | 5           | 20,00         |
| Biopsia de pel                                                                    | 5           | 3           | 66,67         |
| Sedación técnicas dolorosas                                                       | 27          | 75          | -64,00        |
| Sondaxes vesicais (CUMS)                                                          | 35          | 51          | -31,37        |
| Test provocación (GH, ACTH, exercicio...)                                         | 24          | -           | -             |
| H2 exhalado                                                                       | 13          | 17          | -23,53        |
| Test ureasa                                                                       | 18          | 11          | 63,64         |
| Outros tests (glucagón, amox, leite...)                                           | -           | 37          | -100,00       |
| Aspirados gástricos para TB                                                       | 16          | 11          | 45,45         |
| Urocultivos x p. suprabica                                                        | 67          | 78          | -14,10        |
| Urocultivos por sondaxe vesical                                                   | 43          | 52          | -17,31        |
| Administración de Óxido Nítrico                                                   | 2           | 3           | -33,33        |
| IG iv                                                                             | 75          | 72          | 4,17          |
| Dilatación pupila para exame oftalmolóxico                                        | 21          | -           | -             |
| Obtención mostras (sangue-urina) para detección de enfermidades metabólicas       | 1401        | 1278        | 9,62          |
| <b>Técnicas realizadas a pacientes externos vistos en planta (non ingresados)</b> | <b>2008</b> | <b>2007</b> | <b>% Var.</b> |
| Urinas para URO, sedimento etc.                                                   | 125         | 72          | 73,61         |
| Urocultivos x p. suprabúica                                                       | 39          | 38          | 2,63          |
| Análise, administración medicación, contrastes Rx                                 | 191         | 186         | 2,69          |
| Curas queimados/feridas                                                           | 10          | 12          | -16,67        |
| Recollida mostras microbioloxía (respiratorio, dixestivo)                         | 47          | 43          | 9,30          |
| Somatometrías, toma de constantes                                                 | 214         | 245         | -12,65        |
| Test provocación alimentos                                                        | 0           | 21          | -100,00       |
| Administración de vacinas x reaccións previas                                     | 34          | 45          | -24,44        |
| EKG                                                                               | 17          | 36          | -52,78        |
| Monitorización saturación de O2                                                   | 145         | 187         | -22,46        |
| Medición de TA catro membros                                                      | 52          | 79          | -34,18        |
| Test ureasa/H2 exhalado                                                           | 18          | 21          | -14,29        |
| PPD                                                                               | 31          | 26          | 19,23         |
| Sondaxe vesical para estudos radiolóxicos (CUMS)                                  | 65          | 84          | -22,62        |
| Aerosolterapia ultrasónica                                                        | 112         | 132         | -15,15        |
| Test sobrecarga (ACTH, clonidina etc.)                                            | 14          | 13          | 7,69          |

| <b>Técnicas realizadas a pacientes externos vistos en planta (non ingresados)</b> | <b>2008</b> | <b>2007</b> | <b>% Var.</b> |
|-----------------------------------------------------------------------------------|-------------|-------------|---------------|
| Educación diabetolóxica                                                           | 29          | 19          | 52,63         |
| Extraccións sanguíneas para diversas análises                                     | 157         | 144         | 9,03          |
| Obtención de mostras (sangue-urina) para detección de enfermidades metabólicas    | 19          | 23          | -17,39        |

| <b>Técnicas e outros exames realizados na Consulta Externa de Pediatría</b> | <b>2008</b> | <b>2007</b> | <b>% Var.</b> |
|-----------------------------------------------------------------------------|-------------|-------------|---------------|
| Probas alérxicas                                                            | 185         | 167         | 10,78         |
| Espirometrías                                                               | 145         | 124         | 16,94         |
| Educación nutricional (diabéticos preferentemente)                          | 478         | 543         | -11,97        |
| Educación diabetolóxica                                                     | 127         | 134         | -5,22         |
| Urocultivos                                                                 | 114         | 132         | -13,64        |
| Pegada plantar por podostato                                                | 56          | 146         | -61,64        |
| Verificación visual (Pigasou, Ishihara...)                                  | 47          | 98          | -52,04        |

| <b>C. M. B. D. de hospitalización</b> | <b>2008</b>  | <b>2007</b> | <b>% Var.</b> |
|---------------------------------------|--------------|-------------|---------------|
| <b>Calidade de Bases de datos</b>     |              |             |               |
| Altas producidas                      | 1289         | 1336        | -3,52         |
| Altas codificadas                     | 1289         | 1336        | -3,52         |
| Altas válidas                         | 1289         | 1336        | -3,52         |
| Media de diagnósticos/ alta           | 3,06         | 3,22        | -4,97         |
| Media de procedementos/ alta          | 1,31         | 1,31        | 0,00          |
| Totais altas                          | 1.289,00     |             |               |
| Peso medio                            | 0,95         |             |               |
| Estadía media                         | 5,04         |             |               |
| Custo hospitalización                 | 3.868.393,00 |             |               |
| Custo UPH                             | 3.166,00     |             |               |
| Custo estadía                         | 595,00       |             |               |
| Custo medio GRD                       | 3.001,00     |             |               |
| UPH producidas                        | 1.221,81     |             |               |

| <b>Custo por proceso dos GRD máis frecuentes</b> |                                                                             |                            |                     |             |                  |                        |          |
|--------------------------------------------------|-----------------------------------------------------------------------------|----------------------------|---------------------|-------------|------------------|------------------------|----------|
| <b>GRD</b>                                       | <b>Descrición do GRD</b>                                                    | <b>Peso medio axustado</b> | <b>Nº episodios</b> | <b>E.M.</b> | <b>Custo GRD</b> | <b>Custo total GRD</b> | <b>%</b> |
| 630                                              | Neonato, peso ao nacer >2.499 g, sen p. cir. signif., con outros problemas  | 0,7528                     | 233                 | 2,56        | 2.383            | 555.343                | 18,08%   |
| 629                                              | Neonato, peso ao nacer >2.499 g, sen p. cir. signif., diag neonato normal   | 0,2421                     | 116                 | 3,27        | 773              | 89.687                 | 9,00%    |
| 628                                              | Neonato, peso ao nacer >2.499 g, sen p. cir. signif., con problemas menores | 0,5806                     | 82                  | 5,13        | 1.855            | 152.086                | 6,36%    |
| 816                                              | Gastroenterite non bacteriana e dor abdominal idade < 18 sen cc.            | 0,4700                     | 76                  | 3,50        | 1.488            | 113.093                | 5,90%    |
| 399                                              | Trastorno de s. reticuloendotelial e inmunitarios sen cc.                   | 0,8787                     | 71                  | 0,89        | 2.782            | 197.526                | 5,51%    |

## PEDIATRÍA

### RECURSOS FÍSICOS

| <b>Camas</b>              | <b>2008</b> | <b>2007</b> | <b>% Var.</b> |
|---------------------------|-------------|-------------|---------------|
| Asignadas                 | 33          | 33,01       | -0,03         |
| En funcionamento          | 33          | 33,01       | -0,03         |
| Habilitadas               | 0,62        | 0,18        | 244,44        |
| <b>Consultas externas</b> | <b>2008</b> | <b>2007</b> | <b>% Var.</b> |
| Nº locais                 | 3           | 3           | 0,00          |
| Horas de sala utilizadas  | 686         | 589         | 16,42         |

### RECURSOS HUMANOS

| <b>Persoal facultativo</b> | <b>2008</b> | <b>2007</b> | <b>% Var.</b> |
|----------------------------|-------------|-------------|---------------|
| Xefe de Servizo            | 1           | 1           | 0,00          |
| Xefe de Sección (*)        | 1           | 1           | 0,00          |
| FEAS e adxuntos            | 6           | 5           | 20,00         |
| MIR                        | 4           | 4           | 0,00          |

(\*) Desde decembro de 2007.

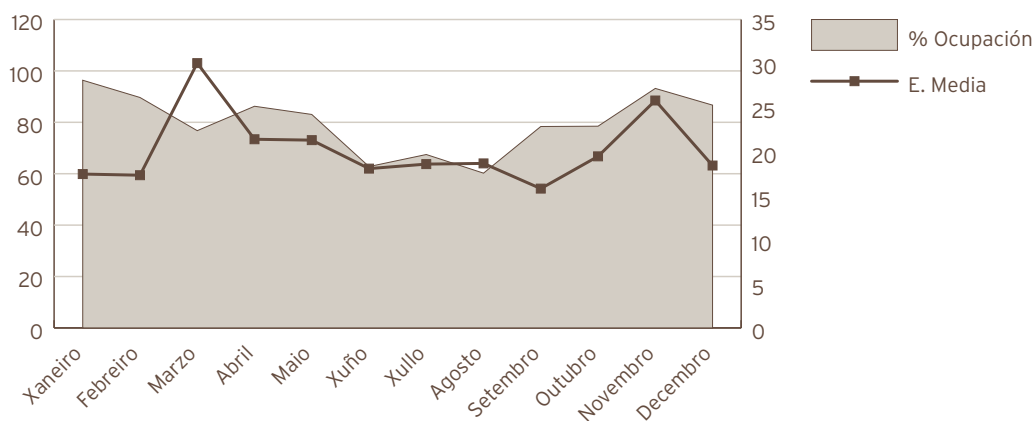
### RECURSOS FÍSICOS UCI- PED.

| <b>Camas</b>     | <b>2008</b> | <b>2007</b> | <b>% Var.</b> |
|------------------|-------------|-------------|---------------|
| Asignadas        | 5           | 5           | 0,00          |
| En funcionamento | 5           | 5           | 0,00          |

PSIQUIATRÍA  
ACTIVIDADE ASISTENCIAL

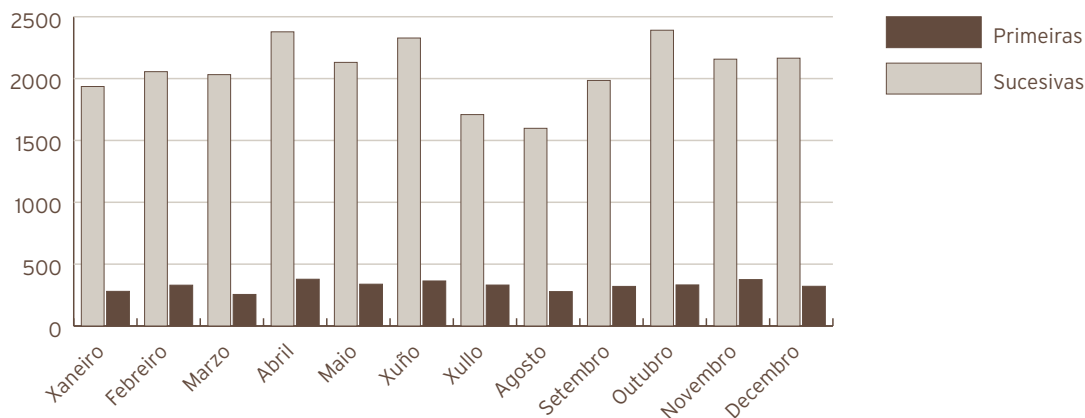
| Hospitalización                  | 2008        | 2007        | % Var.        |
|----------------------------------|-------------|-------------|---------------|
| <b>Ingresos totais</b>           | <b>357</b>  | <b>397</b>  | <b>-10,08</b> |
| Ingresos programados             | 79          | 60          | 0,00          |
| Ingresos urxentes                | 256         | 317         | -19,24        |
| Traslados internos               | 22          | 20          | 10,00         |
| <b>Estadías</b>                  | <b>7021</b> | <b>6579</b> | <b>6,72</b>   |
| <b>Altas totais</b>              | <b>345</b>  | <b>389</b>  | <b>-11,31</b> |
| Altas melloría (fin de coidados) | 324         | 361         | -10,25        |
| Altas traslado                   | 8           | 7           | 14,29         |
| Altas voluntarias                | 11          | 20          | -45,00        |
| Altas exitus                     | 2           | 1           | 100,00        |
| Interconsultas                   | 557         | 372         | 49,73         |

| Evolución mensual | Ingresos | Estadías | E. Media | % Ocupación |
|-------------------|----------|----------|----------|-------------|
| Xaneiro           | 41       | 716      | 17,46    | 96,37       |
| Febreiro          | 36       | 624      | 17,33    | 89,66       |
| Marzo             | 19       | 571      | 30,05    | 76,75       |
| Abril             | 29       | 621      | 21,41    | 86,25       |
| Maio              | 29       | 618      | 21,31    | 83,06       |
| Xuño              | 25       | 452      | 18,08    | 62,78       |
| Xullo             | 27       | 502      | 18,59    | 67,47       |
| Agosto            | 24       | 448      | 18,67    | 60,22       |
| Setembro          | 36       | 569      | 15,81    | 78,37       |
| Outubro           | 30       | 584      | 19,47    | 78,49       |
| Novembro          | 26       | 671      | 25,81    | 93,19       |
| Decembro          | 35       | 645      | 18,43    | 86,69       |



| <b>Indicadores de Hospitalización</b>   | <b>2008</b>  | <b>2007</b>  | <b>% Var.</b> |
|-----------------------------------------|--------------|--------------|---------------|
| Estadía media                           | 19,67        | 16,57        | 18,88         |
| Índice de ocupación                     | 79,88        | 75,10        | 6,36          |
| Índice de rotación                      | 14,87        | 16,54        | -10,10        |
| Frecuencia hospitalaria                 | 1,84         | 2,05         | -10,16        |
| Taxa de mortalidade                     | 0,56         | 0,25         | 122,41        |
| Taxa de infección hospitalaria          | 1,45         | 1,03         | 40,78         |
| <b>Técnicas realizadas en quirófano</b> | <b>2008</b>  | <b>2007</b>  | <b>% Var.</b> |
| TECS                                    | 51           | 0            | 0             |
| <b>Consultas externas</b>               | <b>2008</b>  | <b>2007</b>  | <b>% Var.</b> |
| <b>Totais</b>                           | <b>28768</b> | <b>25898</b> | <b>11,08</b>  |
| Primeiras                               | 3902         | 3538         | 10,29         |
| Sucesivas                               | 24866        | 22360        | 11,21         |
| <b>Consultas xerarquizados</b>          | <b>2008</b>  | <b>2007</b>  | <b>% Var.</b> |
| <b>Totais</b>                           | <b>27164</b> | <b>24232</b> | <b>12,10</b>  |
| Primeiras                               | 3548         | 3246         | 9,30          |
| Sucesivas                               | 23616        | 20986        | 12,53         |
| <b>Cof</b>                              | <b>2008</b>  | <b>2007</b>  | <b>% Var.</b> |
| <b>Totais</b>                           | <b>1441</b>  | <b>1515</b>  | <b>-4,88</b>  |
| Primeiras                               | 338          | 266          | 27,07         |
| Sucesivas                               | 1103         | 1249         | -11,69        |
| <b>Rehabilitación infantil</b>          | <b>2008</b>  | <b>2007</b>  | <b>% Var.</b> |
| <b>PSICOLOXÍA</b>                       | <b>2008</b>  | <b>2007</b>  | <b>% Var.</b> |
| <b>Totais</b>                           | <b>163</b>   | <b>151</b>   | <b>7,95</b>   |
| Primeiras                               | 16           | 26           | -38,46        |
| Sucesivas                               | 147          | 125          | 17,60         |

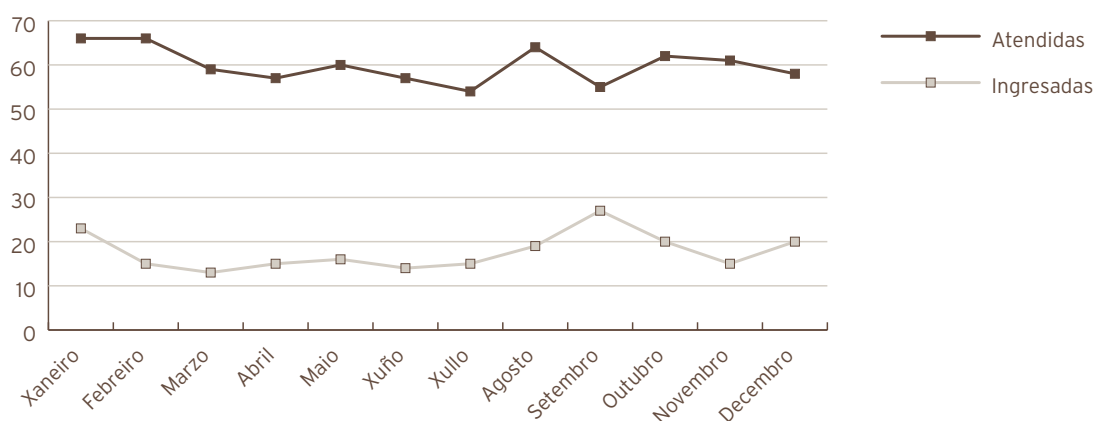
| Unidades de Saúde Mental                                           |               |                  |                  |
|--------------------------------------------------------------------|---------------|------------------|------------------|
| PSIQUIATRÍA                                                        |               |                  |                  |
| <b>Totais</b>                                                      | <b>18914</b>  | <b>16484</b>     | <b>14,74</b>     |
| Primeiras                                                          | 2398          | 2198             | 9,10             |
| Sucesivas                                                          | 16516         | 14286            | 15,61            |
| PSICOLOXÍA                                                         |               |                  |                  |
| <b>Totais</b>                                                      | <b>4034</b>   | <b>3706</b>      | <b>8,85</b>      |
| Primeiras                                                          | 963           | 802              | 20,07            |
| Sucesivas                                                          | 3071          | 2904             | 5,75             |
| Atención sociosanitaria da terceira idade (en centros xeriátricos) |               |                  |                  |
| PSIQUIATRÍA                                                        |               |                  |                  |
| <b>Totais</b>                                                      | <b>1181</b>   | <b>1401</b>      | <b>-15,70</b>    |
| Primeiras                                                          | 62            | 184              | -66,30           |
| Sucesivas                                                          | 1119          | 1217             | -8,05            |
| <b>Indicadores de consultas</b>                                    | <b>2008</b>   | <b>2007</b>      | <b>%Var.</b>     |
| Consultas por día e sala                                           | 10,42         | 9,46             | 10,20            |
| Consultas sucesivas/ primeiras                                     | 6,37          | 6,32             | 0,83             |
| Consultas por facultativo/ día                                     | 8,82          | 8,00             | 10,20            |
| <b>Evolución mensual consultas externas</b>                        | <b>Totais</b> | <b>Primeiras</b> | <b>Sucesivas</b> |
| Xaneiro                                                            | 2216          | 280              | 1936             |
| Febreiro                                                           | 2386          | 330              | 2056             |
| Marzo                                                              | 2287          | 255              | 2032             |
| Abril                                                              | 2756          | 378              | 2378             |
| Maio                                                               | 2469          | 338              | 2131             |
| Xuño                                                               | 2692          | 364              | 2328             |
| Xullo                                                              | 2040          | 331              | 1709             |
| Agosto                                                             | 1876          | 278              | 1598             |
| Setembro                                                           | 2305          | 320              | 1985             |
| Outubro                                                            | 2723          | 332              | 2391             |
| Novembro                                                           | 2532          | 375              | 2157             |
| Decembro                                                           | 2486          | 321              | 2165             |



| Actividade de Urxencias           | 2008       | 2007       | % Var.      |
|-----------------------------------|------------|------------|-------------|
| <b>Total Urxencias</b>            | <b>719</b> | <b>669</b> | <b>7,47</b> |
| Ingresos desde Urxencias          | 212        | 232        | -8,62       |
| Traslados outros centros          | 5          | 6          | -16,67      |
| Indicadores de Urxencias          | 2008       | 2007       | % Var.      |
| Urxencias/día                     | 1,96       | 1,83       | 7,18        |
| Relac. urx. ingresadas/ atendidas | 0,29       | 0,35       | -14,98      |
| Presión de Urxencias              | 0,59       | 0,58       | 1,62        |

| Evolución mensual urxencias | Atendidas | Ingresadas |
|-----------------------------|-----------|------------|
| Xaneiro                     | 66        | 23         |
| Febreiro                    | 66        | 15         |
| Marzo                       | 59        | 13         |
| Abril                       | 57        | 15         |
| Maio                        | 60        | 16         |
| Xuño                        | 57        | 14         |
| Xullo                       | 54        | 15         |
| Agosto                      | 64        | 19         |
| Setembro                    | 55        | 27         |
| Outubro                     | 62        | 20         |
| Novembro                    | 61        | 15         |
| Decembro                    | 58        | 20         |





### HOSPITAL DE DÍA DE PSIQUIATRÍA

| <b>Programas totais</b>          | <b>2008</b> | <b>2007</b> |               |
|----------------------------------|-------------|-------------|---------------|
| Pacientes                        | 243         | 240         |               |
| Altas                            | 30          | 25          |               |
| Estadías                         | 2740        | 2704        |               |
| Programas                        | 3811        | 3562        |               |
| <b>Programas parciais</b>        | <b>2008</b> | <b>2007</b> |               |
| Pacientes                        | 1312        | 779         |               |
| Programas                        | 2659        | 1347        |               |
| <b>Indicadores de calidade</b>   | <b>2008</b> | <b>2007</b> | <b>% Var.</b> |
| Porcentaxe de exitus sobre altas | 0,58        | 0,26        | 125,51        |
| Porcentaxe de necropsias/ exitus | 0,00        | 0,00        | 0,00          |
| Porcentaxe de altas con informe  | 100,00      | 100,00      | 0,00          |

| <b>C. M. B. D. de hospitalización</b> | <b>2008</b> | <b>2007</b> | <b>% Var.</b> |
|---------------------------------------|-------------|-------------|---------------|
| <b>Calidade de Bases de datos</b>     |             |             |               |
| Altas producidas                      | 345         | 389         | -11,31        |
| Altas codificadas                     | 345         | 389         | -11,31        |
| Altas válidas                         | 345         | 389         | -11,31        |
| Media de diagnósticos/ alta           | 2,88        | 2,85        | 1,05          |
| Media de procedementos/ alta          | 0,67        | 0,55        | 21,82         |

## PSIQUIATRÍA

|                       |              |
|-----------------------|--------------|
| Totais altas          | 345,00       |
| Peso medio            | 1,16         |
| Estadía media         | 20,74        |
| Custo hospitalización | 2.344.882,00 |
| Custo UPH             | 5.865,00     |
| Custo estadía         | 328,00       |
| Custo medio GRD       | 6.797,00     |
| UPH producidas        | 399,81       |

| Custo por proceso dos GRD máis frecuentes |                                                       |                     |              |       |           |                 |        |
|-------------------------------------------|-------------------------------------------------------|---------------------|--------------|-------|-----------|-----------------|--------|
| GRD                                       | Descrición do GRD                                     | Peso medio axustado | Nº episodios | E.M.  | Custo GRD | Custo total GRD | %      |
| 430                                       | Psicose                                               | 1,5356              | 114          | 29,43 | 9.345     | 1.065.353       | 33%,04 |
| 428                                       | Trastornos de personalidade e control de impulsos     | 0,6974              | 45           | 18,09 | 4.210     | 189.444         | 13,04% |
| 745                                       | Abuso ou dependencia de opiáceos sen cc.              | 0,9309              | 38           | 11,18 | 5.460     | 207.468         | 11,01% |
| 751                                       | Abuso ou dependencia do alcohol, sen cc.              | 0,5644              | 34           | 15,12 | 3.397     | 115.497         | 9,86%  |
| 425                                       | Reacción de adaptación aguda e disfunción psicosocial | 0,8093              | 23           | 11,39 | 4.788     | 110.127         | 6,67%  |

## RECURSOS FÍSICOS

| Camas                    | 2008     | 2007 | % Var. |
|--------------------------|----------|------|--------|
| Asignadas                | 24,01    | 24   | 0,04   |
| En funcionamento         | 24,01    | 24   | 0,04   |
| Habilitadas              | 0,52     | 0,53 | -1,89  |
| Consultas externas       | 2008     | 2007 |        |
| Nº locais                | 11       | 11   | 0,00   |
| Horas de sala utilizadas | 10494,48 | 9917 | 5,82   |
| Hospital de día          | 2008     | 2007 | % Var. |
| Nº prazas                | 15       | 15   | 0,00   |

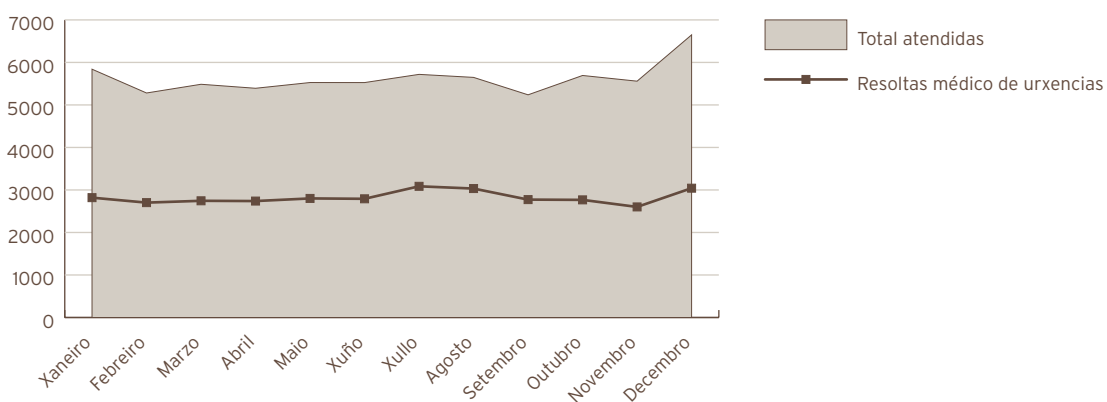
## RECURSOS HUMANOS

| Persoal facultativo | 2008 | 2007 | % Var. |
|---------------------|------|------|--------|
| Xefe de Servizo     | 1    | 1    | 0,00   |
| Xefe de Sección     | 1    | 1    | 0,00   |
| FEAS PSIQUIATRÍA    | 11   | 11   | 0,00   |
| FEAS PSICOLOXÍA     | 7    | 6    | 16,67  |
| PIR                 | 5    | 4    | 25,00  |

### URXENCIAS ACTIVIDADE ASISTENCIAL

| Actividade asistencial          | 2008  | 2007  | % Var. |
|---------------------------------|-------|-------|--------|
| Total urxencias                 | 33900 | 32257 | 5,09   |
| Urxencias con P-10              | 5628  | 5996  | -6,14  |
| Urxencias de fóra da área       | 2649  | 2583  | 2,56   |
| Ingresos xudiciais              | 7     | 12    | -41,67 |
| Atencións por facultativo e día | 5,15  | 5,52  | -6,84  |

| Evolución mensual urxencias | Total atendidas | Resoltas médico de urxencias |
|-----------------------------|-----------------|------------------------------|
| Xaneiro                     | 5841            | 2819                         |
| Febreiro                    | 5281            | 2702                         |
| Marzo                       | 5486            | 2745                         |
| Abril                       | 5392            | 2739                         |
| Maio                        | 5527            | 2801                         |
| Xuño                        | 5526            | 2792                         |
| Xullo                       | 5719            | 3086                         |
| Agosto                      | 5648            | 3033                         |
| Setembro                    | 5238            | 2773                         |
| Outubro                     | 5693            | 2767                         |
| Novembro                    | 5559            | 2601                         |
| Decembro                    | 6648            | 3042                         |



## ÁREA DE URXENCIAS

| Servizo                 | Ingresos    | Domicilio    | Traslados   | Exitus intramuros | Exitus extramuros | Total        |
|-------------------------|-------------|--------------|-------------|-------------------|-------------------|--------------|
| Anestesia e reanimación | 0           | 1            | 0           | 0                 | 0                 | 1            |
| Cirurgía                | 1053        | 537          | 203         | 1                 | 0                 | 1794         |
| Xinecoloxía             | 536         | 1069         | 0           | 0                 | 0                 | 1605         |
| Hematoloxía             | 55          | 2            | 1           | 0                 | 0                 | 58           |
| Medicina interna        | 4145        | 798          | 1681        | 8                 | 0                 | 6632         |
| Nefroloxía              | 7           | 2            | 1           | 0                 | 0                 | 10           |
| Obstetricia             | 1639        | 1984         | 1           | 0                 | 0                 | 3624         |
| Oftalmoloxía            | 19          | 1505         | 0           | 0                 | 0                 | 1524         |
| Otorrinolaringoloxía    | 214         | 282          | 1           | 1                 | 0                 | 498          |
| Pediatría               | 628         | 12638        | 33          | 0                 | 0                 | 13299        |
| Psiquiatría             | 212         | 502          | 5           | 0                 | 0                 | 719          |
| Traumatoloxía           | 559         | 2263         | 264         | 0                 | 0                 | 3086         |
| U.C.I.                  | 453         | 1            | 31          | 3                 | 0                 | 488          |
| Uroloxía                | 211         | 95           | 14          | 0                 | 0                 | 320          |
| <b>Urxencias</b>        | <b>6</b>    | <b>32774</b> | <b>1050</b> | <b>69</b>         | <b>1</b>          | <b>33900</b> |
| <b>Total</b>            | <b>9737</b> | <b>54453</b> | <b>3285</b> | <b>82</b>         | <b>1</b>          | <b>67558</b> |

| Réxime económico       | 2008         | 2007         | % Var.      |
|------------------------|--------------|--------------|-------------|
| Seguridade Social      | 63810        | 61270        | 4,15        |
| Accidentes de traballo | 835          | 933          | -10,50      |
| Accidentes de tráfico  | 1901         | 2043         | -6,95       |
| Outros                 | 1012         | 847          | 19,48       |
| <b>Total</b>           | <b>67558</b> | <b>65093</b> | <b>3,79</b> |

## RECURSOS FÍSICOS

| Salas de consulta e exploración | 2008 | 2007 | % Var. |
|---------------------------------|------|------|--------|
| <b>Área filtro</b>              |      |      |        |
| "Boxes" adulto                  | 2    | 2    | 0,00   |
| <b>Área pediátrica</b>          |      |      |        |
| "Boxes" consulta                | 2    | 2    | 0,00   |
| <b>Área policlínica</b>         |      |      |        |
| "Boxes" adulto                  | 7    | 7    | 0,00   |
| "Boxes" de psiquiatría          | 1    | 1    | 0,00   |
| "Boxes" de alta                 | 2    | 2    | 0,00   |
| Sala de críticos                | 2    | 1    | 100,00 |
| Sala de curas                   | 2    | 2    | 0,00   |
| Sala de xesos                   | 1    | 1    | 0,00   |

## RECURSOS HUMANOS

| Persoal facultativo  | 2008 | 2007 | % Var. |
|----------------------|------|------|--------|
| Coordinador          | 1    | 1    | 0,00   |
| Médicos de Urxencias | 17   | 15   | 13,33  |

### ANESTESIA E REANIMACIÓN ACTIVIDADE ASISTENCIAL

| Anestesias                       | 2008 | 2007 | % Var. |
|----------------------------------|------|------|--------|
| Total anestésias xerais          | 4106 | 4575 | -10,25 |
| Total anestésias locais          | 2796 | 3629 | -22,95 |
| Total anestésias urxentes        | 1754 | 1660 | 5,66   |
| Xeral                            | 1240 | 1198 | 3,51   |
| Local                            | 514  | 462  | 11,26  |
| Interconsultas preanestesia      | 734  | 714  | 2,80   |
| Actividade en camas de despertar | 2008 | 2007 | % Var  |
| Nº de pacientes                  | 4555 | 3799 | 19,90  |

### HOSPITALIZACIÓN UNIDADE DA DOR

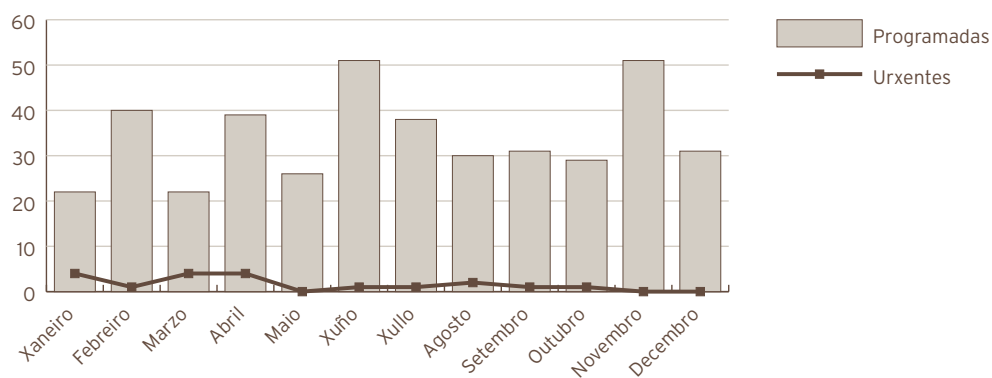
| Hospitalización                  | 2008      | 2007       | % Var.        |
|----------------------------------|-----------|------------|---------------|
| <b>Ingresos totais</b>           | <b>28</b> | <b>29</b>  | <b>-3,45</b>  |
| Ingresos programados             | 21        | 22         | -4,55         |
| Ingresos urxentes                | 5         | 2          | 150,00        |
| Traslados internos               | 2         | 5          | -60,00        |
| <b>Estadías</b>                  | <b>54</b> | <b>152</b> | <b>-64,47</b> |
| <b>Altas totais</b>              | <b>23</b> | <b>24</b>  | <b>-4,17</b>  |
| Altas melloría (fin de cuidados) | 22        | 23         | -4,35         |
| Altas traslado                   | 1         | 0          | 0             |
| Altas voluntarias                | 0         | 0          | 0             |
| Altas exitus                     | 0         | 1          | -100,00       |
| Indicadores de Hospitalización   | 2008      | 2007       | % Var.        |
| Estadía media                    | 1,93      | 5,24       | -63,20        |
| Frecuencia hospitalaria          | 0,14      | 0,15       | -3,54         |
| Porcentaxe de programación       | 75,00%    | 75,86%     | -1,14         |
| Taxa de mortalidade              | 0,00      | 3,45       | -100,00       |

| <b>Actividade cirúrxica</b> | <b>2008</b> | <b>2007</b> | <b>% Var.</b> |
|-----------------------------|-------------|-------------|---------------|
| <b>Intervencións totais</b> | <b>429</b>  | <b>419</b>  | <b>2,39</b>   |
| CMA                         | 369         | 379         | -2,64         |
| Intervencións programadas   | 410         | 408         | 0,49          |
| CMA                         | 18          | 5           | 260,00        |
| CMA                         | 360         | 373         | -3,49         |
| Intervencións urxentes      | 19          | 11          | 72,73         |
| CMA                         | 9           | 6           | 50,00         |
| Porcentaxe de suspensión    | 9,09        | 5,77        | 57,54         |

| <b>Horas de quirófano</b>     |        |        |      |
|-------------------------------|--------|--------|------|
| Dispoñíbeis                   | 400,00 | 392,00 | 2,04 |
| Utilizadas                    | 297,55 | 290,17 | 2,54 |
| Utilizadas en int. ambulantes | 241,97 | 229,08 | 5,63 |

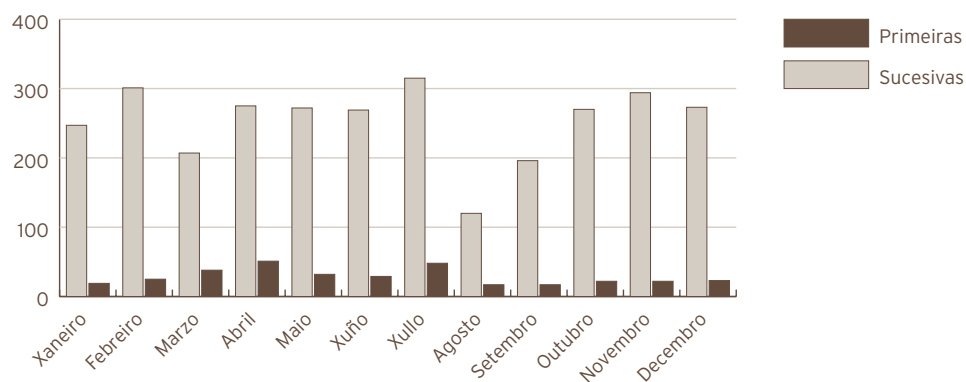
| <b>Indicadores cirúrxicos</b>  | <b>2008</b> | <b>2007</b> | <b>% Var.</b> |
|--------------------------------|-------------|-------------|---------------|
| Estadía media preoperatoria    | 7,03        | 2,86        | 145,80        |
| Rendemento quirófanos          | 74,39       | 74,02       | 0,50          |
| Intervencións programadas/ día | 7,18        | 7,29        | -1,52         |
| Intervencións urxentes/ día    | 0,05        | 0,03        | 72,26         |

| <b>Evolución mensual de intervencións</b> | <b>Totais</b> | <b>Programadas</b> | <b>Urxentes</b> |
|-------------------------------------------|---------------|--------------------|-----------------|
| Xaneiro                                   | 26            | 22                 | 4               |
| Febreiro                                  | 41            | 40                 | 1               |
| Marzo                                     | 26            | 22                 | 4               |
| Abril                                     | 43            | 39                 | 4               |
| Maio                                      | 26            | 26                 | 0               |
| Xuño                                      | 52            | 51                 | 1               |
| Xullo                                     | 39            | 38                 | 1               |
| Agosto                                    | 32            | 30                 | 2               |
| Setembro                                  | 32            | 31                 | 1               |
| Outubro                                   | 30            | 29                 | 1               |
| Novembro                                  | 51            | 51                 | 0               |
| Decembro                                  | 31            | 31                 | 0               |



| Consultas externas Unidade da Dor           |  | 2008        | 2007        | % Var.        |
|---------------------------------------------|--|-------------|-------------|---------------|
| <b>Totais</b>                               |  | <b>3382</b> | <b>3312</b> | <b>2,11</b>   |
| Primeiras                                   |  | 343         | 327         | 4,89          |
| Sucesivas                                   |  | 3039        | 2985        | 1,81          |
| Consultas preanestesia                      |  |             |             |               |
| <b>Totais</b>                               |  | <b>6229</b> | <b>5856</b> | <b>6,37</b>   |
| Primeiras                                   |  | 6229        | 5856        | 6,37          |
| <b>Indicadores de consultas</b>             |  | <b>2008</b> | <b>2007</b> | <b>% Var.</b> |
| Consultas por día e sala                    |  | 6,74        | 6,65        | 1,30          |
| Consultas sucesivas/ primeiras              |  | 8,86        | 9,13        | -2,94         |
| Consultas por facultativo/ día              |  | 0,71        | 0,70        | 1,30          |
| Consultas primeiras procedentes A. Primaria |  | 16,0%       | 16,8%       | -4,66         |

| <b>Evolución mensual consultas externas</b> | <b>Totais</b> | <b>Primeiras</b> | <b>Sucesivas</b> |
|---------------------------------------------|---------------|------------------|------------------|
| Xaneiro                                     | <b>266</b>    | 19               | 247              |
| Febreiro                                    | <b>326</b>    | 25               | 301              |
| Marzo                                       | <b>245</b>    | 38               | 207              |
| Abril                                       | <b>326</b>    | 51               | 275              |
| Maio                                        | <b>304</b>    | 32               | 272              |
| Xuño                                        | <b>298</b>    | 29               | 269              |
| Xullo                                       | <b>363</b>    | 48               | 315              |
| Agosto                                      | <b>137</b>    | 17               | 120              |
| Setembro                                    | <b>213</b>    | 17               | 196              |
| Outubro                                     | <b>292</b>    | 22               | 270              |
| Novembro                                    | <b>316</b>    | 22               | 294              |
| Decembro                                    | <b>296</b>    | 23               | 273              |



| <b>Outras actividades Unidade da Dor</b> | <b>2008</b> | <b>2007</b> | <b>% Var.</b> |
|------------------------------------------|-------------|-------------|---------------|
| Bloqueos                                 | 68          | 50          | 36,00         |
| Bloqueos xeonllo hialuronidasa           | 6           | 0           | 0             |
| Bloqueos ozono                           | 25          | 0           | 0             |
| Cargar bombas PCA                        | 9           | 13          | -30,77        |
| Cargar bombas implantadas                | 113         | 135         | -16,30        |
| Faces articulares                        | 94          | 123         | -23,58        |
| Catéter epidural longa duración          | 13          | 4           | 225,00        |
| Crioanxlesia                             | 3           | 1           | 200,00        |
| Curas/comprob. catéteres                 | 140         | 101         | 38,61         |
| Discólise xeonllo                        | 21          | 9           | 133,33        |
| Epidurais                                | 375         | 333         | 12,61         |
| Fentanilo                                | 0           | 48          | -100,00       |
| Implante de bomba                        | 1           | 2           | -50,00        |
| Implante de electr. epidural             | 5           | 3           | 66,67         |
| Implante de electr. epidural dobre       | 4           | 7           | -42,86        |



| <b>Otras actividades Unidade da Dor</b> | <b>2008</b> | <b>2007</b> | <b>% Var.</b> |
|-----------------------------------------|-------------|-------------|---------------|
| Implante de electr. octopolar           | 1           | 0           | 0             |
| Implante de itrell                      | 7           | 7           | 0,00          |
| Implante reservorio intratecal          | 1           | 1           | 0,00          |
| Implante reservorio venoso              | 134         | 101         | 32,67         |
| Implante de synergy                     | 2           | 79          | -97,47        |
| Iontoforese                             | 142         | 230         | -38,26        |
| Morfina oral                            | 0           | 0           | 0             |
| PCA I.V.                                | 1           | 4           | -75,00        |
| PCA subcutánea                          | 1           | 0           | 0             |
| Radiofrecuencia                         | 83          | 75          | 10,67         |
| Recolocación xerador                    | 2           | 1           | 100,00        |
| Recolocación electrodo epidural         | 1           | 0           | 0             |
| Retirada electrodo                      | 2           | 0           | 0             |
| Retirada bomba syncromed                | 1           | 0           | 0             |
| Retirada de catéter/reservorio          | 23          | 18          | 27,78         |
| Retirada de xerador                     | 2           | 0           | 0             |
| Sacro- ilíacas                          | 22          | 22          | 0,00          |
| Telemetrías                             | 43          | 38          | 13,16         |
| TENSS                                   | 94          | 68          | 38,24         |
| Tolerancia morfina                      | 0           | 0           | 0,00          |
| <b>Indicadores de calidade</b>          | <b>2008</b> | <b>2007</b> | <b>% Var.</b> |
| Porcentaxe de exitus sobre altas        | 0,00        | 4,17        | -100,00       |
| Porcentaxe de necropsias/ exitus        | -           | -           | 0             |
| Porcentaxe de altas con informe         | 100,00      | 100,00      | 0,00          |
| <b>C. M. B. D. de hospitalización</b>   | <b>2008</b> | <b>2007</b> | <b>% Var.</b> |
| <b>Calidade de Bases de datos</b>       |             |             |               |
| Altas producidas                        | 23          | 24          | -4,17         |
| Altas codificadas                       | 23          | 24          | -4,17         |
| Altas válidas                           | 23          | 24          | -4,17         |
| Media de diagnósticos/ alta             | 3,13        | 3,58        | -12,57        |
| Media de procedementos/ alta            | 1,43        | 2,50        | -42,80        |
| Totais altas                            | 23,00       |             |               |
| Peso medio                              | 2,66        |             |               |
| Estadía media                           | 2,30        |             |               |
| Custo hospitalización                   | 574.093,00  |             |               |
| Custo UPH                               | 9.392,00    |             |               |
| Custo estadía                           | 10.832,00   |             |               |
| Custo medio GRD                         | 24.961,00   |             |               |
| UPH producidas                          | 61,13       |             |               |

## ANESTESIA E REANIMACIÓN

| Custo por proceso dos GRD máis frecuentes |                                                                        |                     |              |      |           |                 |        |
|-------------------------------------------|------------------------------------------------------------------------|---------------------|--------------|------|-----------|-----------------|--------|
| GRD                                       | Descrición do GRD                                                      | Peso medio axustado | Nº episodios | E.M. | Custo GRD | Custo total GRD | %      |
| 468                                       | Procedemento cirúrxico extensivo sen relación co diagnóstico principal | 4,1250              | 4            | 2,50 | 38.740    | 154.961         | 17,39% |
| 836                                       | Procedementos espiñais con cc.                                         | 4,0466              | 4            | 2,00 | 38.004    | 152.015         | 17,39% |
| 461                                       | Proc. cirúrxico con diag. doutro contacto con servizos sanitarios      | 0,6708              | 3            | 3,33 | 6.300     | 18.900          | 13,04% |
| 758                                       | Procedementos sobre costas e pescozo exc. fusión espiñal sen cc.       | 1,1760              | 2            | 3,00 | 11.045    | 22.089          | 8,70%  |
| 837                                       | Procedementos espiñais sen cc.                                         | 2,2879              | 2            | 1,50 | 21.487    | 42.974          | 8,70%  |

### RECURSOS FÍSICOS ANESTERREANIMACIÓN

| Camas            | 2008 | 2007 | % Var.  |
|------------------|------|------|---------|
| Asignadas        | 2    | 2    | 0,00    |
| En funcionamento | 2    | 2    | 0,00    |
| Habilitadas      | 0    | 0,19 | -100,00 |

### RECURSOS FÍSICOS UNIDADE DA DOR

| Quirófanos                   | 2008   | 2007   | % Var. |
|------------------------------|--------|--------|--------|
| Horas de quirófano asignadas | 400,00 | 392,00 | 2,04   |

| Consultas externas      | 2008 | 2007 | % Var. |
|-------------------------|------|------|--------|
| Nº locais               | 2    | 2    | 0,00   |
| Horas de sala asignadas | 474  | 461  | 2,84   |

### RECURSOS HUMANOS

| Persoal facultativo | 2008 | 2007 | % Var. |
|---------------------|------|------|--------|
| Xefe de Servizo     | 1    | 1    | 0,00   |
| Xefe de Sección     | 2    | 2    | 0,00   |
| FEAS e adxuntos     | 16   | 16   | 0,00   |

## NEUROFISIOLOXÍA CLÍNICA

| Estudos e sesións     | 2008        | 2007        | % Var.       |
|-----------------------|-------------|-------------|--------------|
| <b>Total</b>          | <b>2212</b> | <b>2215</b> | <b>-0,14</b> |
| Pacientes ingresados  | 330         | 348         | -5,17        |
| Consultas             | 54          | 108         | -50,00       |
| Electroencefalogramas | 929         | 957         | -2,93        |
| Consultas             | 1           | 1           | 0,00         |
| Pacientes ingresados  | 255         | 259         | -1,54        |
| Pacientes de UCI      | 31          | 19          | 63,16        |
| Sono                  | 44          | 50          | -12,00       |
| Electromiogramas      | 1283        | 1258        | 1,99         |
| Pacientes ingresados  | 75          | 89          | -15,73       |
| Consultas             | 53          | 107         | -50,47       |

## RECURSOS FÍSICOS

| Salas     | 2008 | 2007 | % Var. |
|-----------|------|------|--------|
| Nº locais | 3    | 3    | 0,00   |

## RECURSOS HUMANOS

| Persoal facultativo | 2008 | 2007 | % Var.  |
|---------------------|------|------|---------|
| Xefe de Servizo     | 0    | 1    | -100,00 |
| Adxuntos            | 2    | 1    | 100,00  |

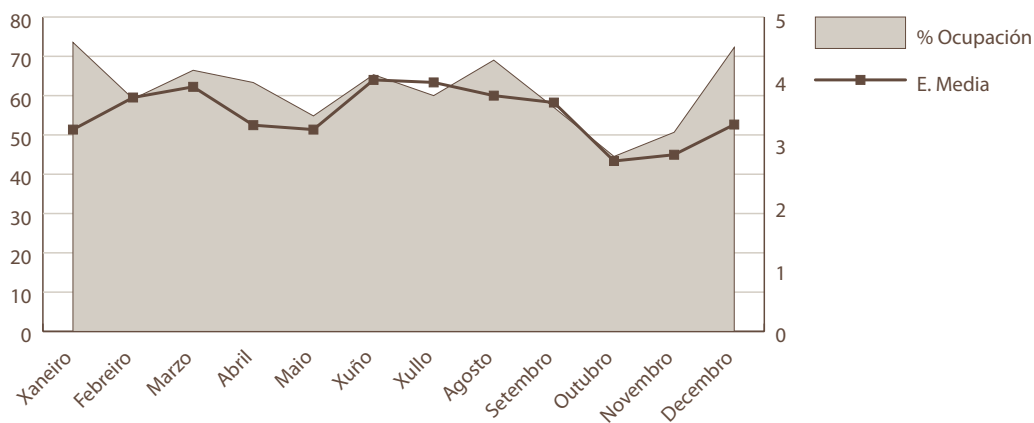


## Área de Medicina Intensiva.

### MEDICINA INTENSIVA ACTIVIDADE ASISTENCIAL

| Hospitalización                  | 2008         | 2007         | % Var.       |
|----------------------------------|--------------|--------------|--------------|
| <b>Ingresos totais</b>           | <b>654</b>   | <b>594</b>   | <b>10,10</b> |
| Ingresos programados             | 2            | 4            | -50,00       |
| Ingresos urxentes                | 505          | 468          | 7,91         |
| Traslados internos               | 147          | 122          | 20,49        |
| <b>Estadías</b>                  | <b>2.246</b> | <b>1.797</b> | <b>24,99</b> |
| <b>Altas totais</b>              | <b>126</b>   | <b>117</b>   | <b>7,69</b>  |
| Altas melloría (fin de coidados) | 10           | 23           | -56,52       |
| Altas traslado                   | 59           | 49           | 20,41        |
| Altas voluntarias                | 2            | 2            | 0,00         |
| Altas exitus                     | 55           | 43           | 27,91        |

| Evolución mensual | Ingresos | Estadías | E. Media | % Ocupación |
|-------------------|----------|----------|----------|-------------|
| Xaneiro           | 71       | 228      | 3,21     | 73,55       |
| Febreiro          | 46       | 171      | 3,72     | 59,17       |
| Marzo             | 53       | 206      | 3,89     | 66,45       |
| Abril             | 58       | 190      | 3,28     | 63,33       |
| Maio              | 53       | 170      | 3,21     | 54,84       |
| Xuño              | 49       | 196      | 4,00     | 65,33       |
| Xullo             | 47       | 186      | 3,96     | 60,00       |
| Agosto            | 57       | 214      | 3,75     | 69,03       |
| Setembro          | 47       | 171      | 3,64     | 57,00       |
| Outubro           | 51       | 138      | 2,71     | 44,52       |
| Novembro          | 54       | 152      | 2,81     | 50,67       |
| Decembro          | 68       | 224      | 3,29     | 72,26       |



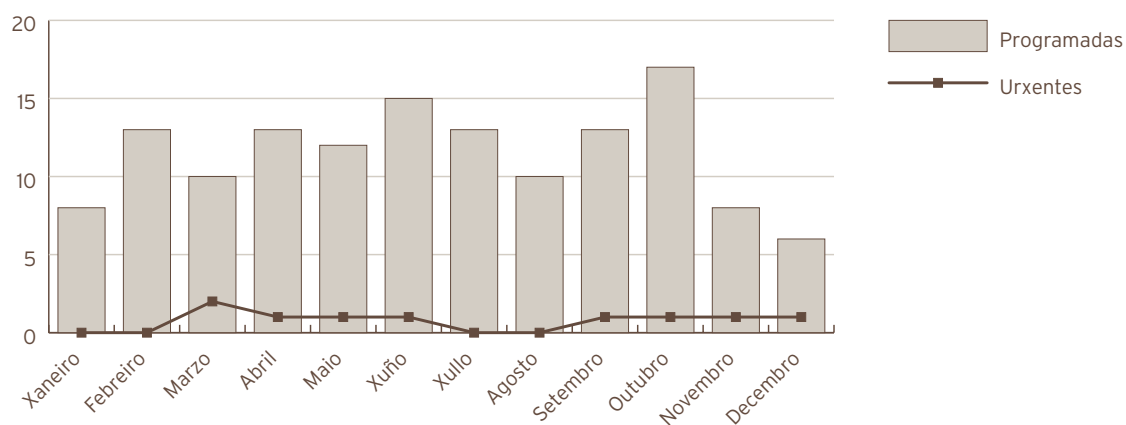
| <b>Indicadores de Hospitalización</b> | <b>2008</b> | <b>2007</b> | <b>% Var.</b> |
|---------------------------------------|-------------|-------------|---------------|
| Estadía media                         | 3,43        | 3,03        | 13,52         |
| Índice de ocupación                   | 61,38       | 49,29       | 24,53         |
| Índice de rotación                    | 65,40       | 59,46       | 9,99          |
| Frecuencia hospitalaria               | 3,38        | 3,07        | 10,00         |
| Taxa de mortalidade                   | 8,41        | 7,24        | 16,17         |
| Taxa de infección hospitalaria        | 24,60       | 17,95       | 37,05         |

| <b>Actividade cirúrxica</b> | <b>2008</b> | <b>2007</b> | <b>% Var.</b> |
|-----------------------------|-------------|-------------|---------------|
| <b>Intervención totais</b>  | <b>147</b>  | <b>125</b>  | <b>17,60</b>  |
| cma                         | 4           | 6           | -33,33        |
| Intervencións programadas   | 138         | 120         | 15,00         |
| cma                         | 4           | 5           | -20,00        |
| Intervencións urxentes      | 9           | 5           | 80,00         |
| cma                         | 0           | 1           | -100,00       |
| Porcentaxe de suspensión    | 1,43        | 0,83        | 72,29         |

| <b>Horas de quirófano</b>     | <b>2008</b> | <b>2007</b> | <b>% Var.</b> |
|-------------------------------|-------------|-------------|---------------|
| Dispoñíbeis                   | 329,00      | 329,00      | 0,00          |
| Utilizadas                    | 233,33      | 214,42      | 8,82          |
| Utilizadas en int. ambulantes | 5,25        | 5,00        | 5,00          |

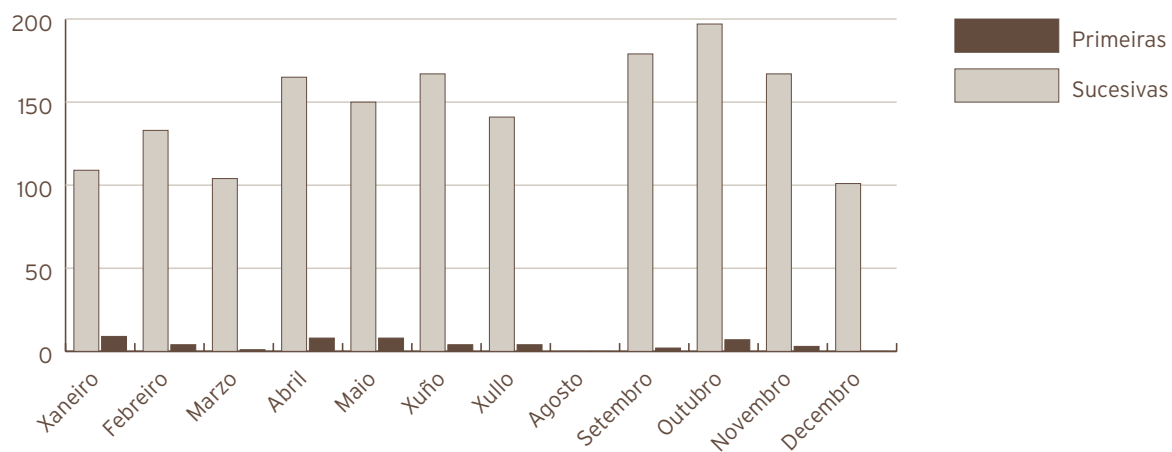
| <b>Indicadores cirúrxicos</b>  | <b>2008</b> | <b>2007</b> | <b>% Var.</b> |
|--------------------------------|-------------|-------------|---------------|
| Estadía media preoperatoria    | 5,11        | 4,52        | 13,05         |
| Rendemento quirófanos          | 70,92       | 65,17       | 8,82          |
| Intervencións programadas/ día | 2,94        | 2,55        | 15,00         |
| Intervencións urxentes/ día    | 0,02        | 0,01        | 79,51         |

| <b>Evolución mensual de intervencions</b> | <b>Totais</b> | <b>Programadas</b> | <b>Urxentes</b> |
|-------------------------------------------|---------------|--------------------|-----------------|
| Xaneiro                                   | 8             | 8                  | 0               |
| Febreiro                                  | 13            | 13                 | 0               |
| Marzo                                     | 12            | 10                 | 2               |
| Abril                                     | 14            | 13                 | 1               |
| Maio                                      | 13            | 12                 | 1               |
| Xuño                                      | 16            | 15                 | 1               |
| Xullo                                     | 13            | 13                 | 0               |
| Agosto                                    | 10            | 10                 | 0               |
| Setembro                                  | 14            | 13                 | 1               |
| Outubro                                   | 18            | 17                 | 1               |
| Novembro                                  | 9             | 8                  | 1               |
| Decembro                                  | 7             | 6                  | 1               |



| <b>Consultas externas</b>       | <b>2008</b> | <b>2007</b> | <b>% Var.</b> |
|---------------------------------|-------------|-------------|---------------|
| <b>Totais</b>                   | <b>1663</b> | <b>1628</b> | <b>2,15</b>   |
| Primeiras                       | 50          | 79          | -36,71        |
| Sucesivas                       | 1613        | 1549        | 4,13          |
| <b>Indicadores de consultas</b> | <b>2008</b> | <b>2007</b> | <b>% Var.</b> |
| Consultas por día e sala        | 6,63        | 6,54        | 1,34          |
| Consultas sucesivas/ primeiras  | 32,26       | 19,61       | 64,53         |
| Consultas por facultativo/ día  | 0,83        | 0,93        | -11,33        |

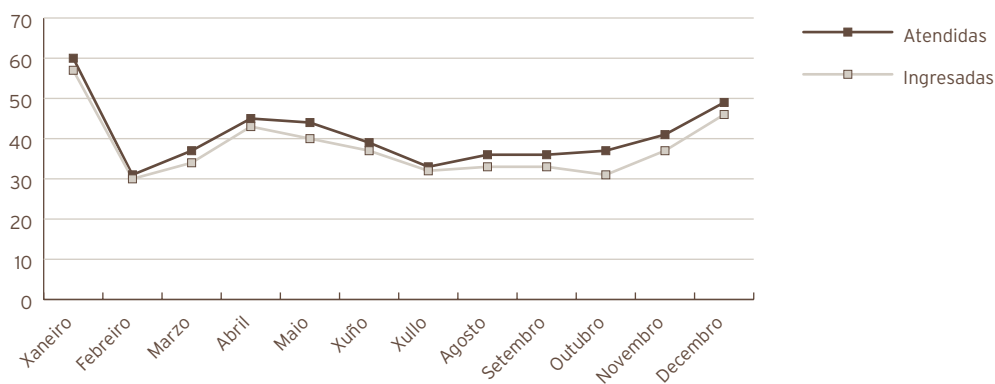
| <b>Evolución mensual consultas externas</b> | <b>Totais</b> | <b>Primeiras</b> | <b>Sucesivas</b> |
|---------------------------------------------|---------------|------------------|------------------|
| Xaneiro                                     | 118           | 9                | 109              |
| Febreiro                                    | 137           | 4                | 133              |
| Marzo                                       | 105           | 1                | 104              |
| Abril                                       | 173           | 8                | 165              |
| Maio                                        | 158           | 8                | 150              |
| Xuño                                        | 171           | 4                | 167              |
| Xullo                                       | 145           | 4                | 141              |
| Agosto                                      | 0             | 0                | 0                |
| Setembro                                    | 181           | 2                | 179              |
| Outubro                                     | 204           | 7                | 197              |
| Novembro                                    | 170           | 3                | 167              |
| Decembro                                    | 101           | 0                | 101              |



| <b>Actividade de Urxencias</b>    | <b>2008</b> | <b>2007</b> | <b>% Var.</b> |
|-----------------------------------|-------------|-------------|---------------|
| <b>Total Urxencias</b>            | <b>488</b>  | <b>450</b>  | <b>8,44</b>   |
| Ingresos desde Urxencias          | 453         | 414         | 9,42          |
| Traslados outros centros          | 31          | 30          | 3,33          |
| <b>Indicadores de Urxencias</b>   | <b>2008</b> | <b>2007</b> | <b>% Var.</b> |
| Urxencias/día                     | 1,33        | 1,23        | 8,15          |
| Relac. urx. ingresadas/ atendidas | 0,93        | 0,92        | 0,90          |
| Presión de Urxencias              | 0,69        | 0,70        | -0,62         |



| <b>Evolución mensual urgencias</b> | <b>Atendidas</b> | <b>Ingresadas</b> |
|------------------------------------|------------------|-------------------|
| Xaneiro                            | 60               | 57                |
| Febreiro                           | 31               | 30                |
| Marzo                              | 37               | 34                |
| Abril                              | 45               | 43                |
| Maio                               | 44               | 40                |
| Xuño                               | 39               | 37                |
| Xullo                              | 33               | 32                |
| Agosto                             | 36               | 33                |
| Setembro                           | 36               | 33                |
| Outubro                            | 37               | 31                |
| Novembro                           | 41               | 37                |
| Decembro                           | 49               | 46                |



| <b>Outras actividades</b>   | <b>2008</b> | <b>2007</b> | <b>% Var.</b> |
|-----------------------------|-------------|-------------|---------------|
| Cardioversións ambulatorias | 26          | 32          | -18,75        |
| Tilt-Test                   | 12          | 19          | -36,84        |

| <b>Indicadores de calidade</b>   | <b>2008</b> | <b>2007</b> | <b>% Var.</b> |
|----------------------------------|-------------|-------------|---------------|
| Porcentaxe de exitus sobre altas | 43,65       | 36,75       | 18,77         |
| Porcentaxe de necropsias/ exitus | 3,64        | 4,65        | -21,82        |
| Porcentaxe de altas con informe  | 100,00      | 100,00      | 0,00          |



| <b>C. M. B. D. de hospitalización</b> |            | <b>2008</b> | <b>2007</b> | <b>% Var.</b> |
|---------------------------------------|------------|-------------|-------------|---------------|
| <b>Calidade de bases de datos</b>     |            |             |             |               |
| Altas producidas                      |            | 126         | 117         | 7,69          |
| Altas codificadas                     |            | 126         | 117         | 7,69          |
| Altas válidas                         |            | 126         | 117         | 7,69          |
| Media de diagnósticos/ alta           |            | 9,87        | 8,91        | 10,77         |
| Media de procedementos/ alta          |            | 3,71        | 3,4         | 9,12          |
| Totais altas                          | 126,00     |             |             |               |
| Peso medio                            | 3,07       |             |             |               |
| Estadía media                         | 4,68       |             |             |               |
| Custo hospitalización                 | 857.527,00 |             |             |               |
| Custo UPH                             | 2.214,00   |             |             |               |
| Custo estadía                         | 1.453,00   |             |             |               |
| Custo medio GRD                       | 6.805,00   |             |             |               |
| UPH producidas                        | 387,26     |             |             |               |

| <b>Custo por proceso dos GRD máis frecuentes</b> |                                                                               |                            |                     |             |                  |                        |          |
|--------------------------------------------------|-------------------------------------------------------------------------------|----------------------------|---------------------|-------------|------------------|------------------------|----------|
| <b>GRD</b>                                       | <b>Descrición do GRD</b>                                                      | <b>Peso medio axustado</b> | <b>Nº episodios</b> | <b>E.M.</b> | <b>Custo GRD</b> | <b>Custo total GRD</b> | <b>%</b> |
| 122                                              | Transt. circulatorios con IAM sen compl. maiores, alta con vida               | 0,5555                     | 25                  | 3,16        | 3.614            | 90.350                 | 19,84%   |
| 121                                              | Transt. circulatorios con IAM e compl. maiores, alta con vida                 | 0,9655                     | 10                  | 3,20        | 5.549            | 55.490                 | 7,94%    |
| 123                                              | Transt. circulatorios con IAM, exitus                                         | 3,2297                     | 10                  | 3,10        | 7.150            | 71.500                 | 7,94%    |
| 544                                              | Icc. e arritmia cardíaca con cc. maior                                        | 3,1992                     | 9                   | 6,89        | 7.727            | 69.543                 | 7,14%    |
| 533                                              | Outros transt. sistema nervioso exc. AIT, convulsións e cefalea con cc. maior | 4,5907                     | 8                   | 1,50        | 10.163           | 81.304                 | 6,35%    |

| <b>Próteses implantadas</b> |  | <b>2008</b> | <b>2007</b> | <b>% Var.</b> |
|-----------------------------|--|-------------|-------------|---------------|
| Marcapasos                  |  | 136         | 128         | 6,25          |

## RECURSOS FÍSICOS

| <b>Camas</b>                 | <b>2008</b> | <b>2007</b> | <b>% Var.</b> |
|------------------------------|-------------|-------------|---------------|
| Asignadas                    | 10          | 9,99        | 0,10          |
| En funcionamento             | 10          | 9,99        | 0,10          |
| Habilitadas                  | 0,01        | 0,00        | 0,00          |
| <b>Quirófanos</b>            |             |             |               |
| Horas de quirófano asignadas | 329,00      | 329,00      | 0,00          |
| <b>Consultas externas</b>    |             |             |               |
| Nº locais                    | 1           | 1           | 0,00          |
| Horas de sala utilizadas     | 403         | 381         | 5,67          |

## RECURSOS HUMANOS

| <b>Persoal facultativo</b> | <b>2008</b> | <b>2007</b> | <b>% Var.</b> |
|----------------------------|-------------|-------------|---------------|
| Xefe de Servizo            | 1           | 1           | 0,00          |
| FEAS                       | 7           | 6           | 16,67         |



## Área de Farmacia.

### FARMACIA

| Recursos financeiros                    | 2008                   | 2007                   | % Var.       |
|-----------------------------------------|------------------------|------------------------|--------------|
| Valor contábel stock final ano anterior | 1.027.176,00 €         | 626.894,00 €           | 63,85        |
| <b>Gasto total</b>                      | <b>17.096.253,00 €</b> | <b>13.959.449,00 €</b> | <b>22,47</b> |
| <b>Consumo total</b>                    | <b>16.874.891,00 €</b> | <b>13.559.168,00 €</b> | <b>24,45</b> |
| Valor contábel stock final ano          | 1.248.537,00 €         | 1.027.176,00 €         | 21,55        |
| Índice de rotación de stocks            | 20,24                  | 21,77                  | -7,03        |
| Orzamento habilitado para o ano         | 13.378.200,00 €        | 13.959.449,00 €        | -4,16        |

### ÁREA DE XESTIÓN

| Cadro de comandos                                | 2008   | 2007   | % Var. |
|--------------------------------------------------|--------|--------|--------|
| Comisión de Farmacia                             |        |        |        |
| Nº de sesións                                    | 11     | 11     | 0,00   |
| Dispensación de medicamentos                     |        |        |        |
| Doses unitarias. Ordes médicas procesadas        | 65.122 | 61.048 | 6,67   |
| Stock en planta. Número de vales                 | 25.040 | 25.558 | -2,03  |
| Stock en planta/consulta ao Hospital Naval (*)   | 513    | 0      |        |
| Estupefacientes e psicotropos. Número de vales   | 4.722  | 4.870  | -3,04  |
| Medicamentos de uso restrinxido. Número de vales | 8.435  | 5.627  | 49,90  |
| (*) Desde outubro.                               |        |        |        |
| Solicitudes novas                                |        |        |        |
| Medicamentos de uso compasivo                    | 388    | 299    | 29,77  |
| Medicamentos estranxeiros                        | 8      | 21     | -61,90 |
| Finalización de tratamentos á alta hospitalaria  |        |        |        |
| Nº de ordes médicas procesadas                   | 2.382  | 2.246  | 6,06   |
| Total Consultas                                  |        |        |        |
| Primeiras                                        | 1.677  | 1.699  | -1,29  |
| Sucesivas                                        | 17.124 | 13.789 | 24,19  |
| Residencias sociosanitarias                      |        |        |        |
| Centro de Laraxe. Ordes médicas procesadas       | 2.135  | 2.262  | -5,61  |
| Produtos sanitarios. Nº artigos                  | 214    | 154    | 38,96  |
| Centro de Caranza. Ordes médicas procesadas      | 2.284  | 2.689  | -15,06 |
| Nº dispensacións pacientes válidos               | 1.995  | 2.453  | -18,67 |
| Produtos sanitarios. Nº artigos                  | 479    | 346    | 38,44  |

|                                                          |         |         |         |
|----------------------------------------------------------|---------|---------|---------|
| Residencia San Xosé. Ordes médicas procesadas            | 412     | 420     | -1,90   |
| Produtos sanitarios. Nº artigos                          | 149     | 90      | 65,56   |
| Abrente. Ordes médicas procesadas                        | 446     | 0       |         |
| Produtos sanitarios. Nº artigos                          | 96      | 0       |         |
| Atención Primaria (desde xullo 2006). Stocks-Nº de vales | 885     | 861     | 100,00  |
| <b>Ensaio clínicos</b>                                   |         |         |         |
| Nº de ensaios                                            | 44      | 44      | 0,00    |
| Nº de consultas                                          | 184     | 99      | 85,86   |
| <b>Revisión de caixas de urxencias</b>                   |         |         |         |
| Nº de revisións                                          | 104     | 114     | -8,77   |
| <b>Información de medicamentos</b>                       |         |         |         |
| Nº de consultas                                          | 227     | 360     | -36,94  |
| <b>Farmacotecnia</b>                                     |         |         |         |
| Nº de unidades formulación maxistral                     | 24.001  | 26.084  | -7,99   |
| Nº de unidades reenvasadas                               | 573.426 | 554.729 | 3,37    |
| Nº de unidades reenvasadas Hospital Naval                | 98.513  | 0       |         |
| Nº de unidades quimioterapia oncolóxica                  | 10.326  | 9.225   | 11,93   |
| Nº unidades de preparados estériles                      | 11.766  | 8.881   | 32,49   |
| Nº unidades de nutrición parenteral                      | 3.850   | 2.905   | 32,53   |
| <b>Farmacocinética clínica</b>                           |         |         |         |
| Nº de informes                                           | 1.987   | 1.698   | 17,02   |
| <b>Farmacovixilancia</b>                                 |         |         |         |
| Nº ingresos urxencias                                    | 98      | 124     | -20,97  |
| Nº RAM pacientes hospitalizados                          | 115     | 105     | 9,52    |
| Nº RAM consultas externas                                | 0       | 1       | -100,00 |
| Nº RAM centros sociosanitarios                           | 2       | 4       | -50,00  |
| Atención farmacéutica. Nº de intervencións               | 2.290   | 2.031   | 12,75   |

| <b>Xestión farmacoeconómica</b>       | <b>2008</b>     | <b>2007</b>     | <b>% Var.</b> |
|---------------------------------------|-----------------|-----------------|---------------|
| Gasto pacientes hospitalizados        | 2.827.643,00 €  | 2.463.777,00 €  | 14,77         |
| Gasto pacientes non hospitalizados    | 13.678.603,00 € | 10.765.554,00 € | 27,06         |
| Centros sociosanitarios               | 318.880,00 €    | 284.635,00 €    | 12,03         |
| Gasto tratamentos á alta hospitalaria | 49.765,00 €     | 45.202,00 €     | 10,09         |

## DISTRIBUCIÓN DO CUSTO POR GRUPO TERAPÉUTICO OU MEDICAMENTO

| Grupo terapéutico ou medicamento   | Código | % Custo 2008         | % Custo 2007         |
|------------------------------------|--------|----------------------|----------------------|
| Citostáticos                       | L01    | 22,90%               | 23,14%               |
| Inmunosupresores                   | L04    | 16,14%               | 13,50%               |
| Antivirais                         | J05    | 13,87%               | 15,14%               |
| Inmunomoduladores                  | L03    | 8,08%                | 8,82%                |
| Antihemorráxicos                   | B02    | 3,94%                | 2,58%                |
| Axentes nutricionais               | V06    | 3,75%                | 3,77%                |
| Substitutos plasma e sol. infusión | B05    | 3,49%                | 3,59%                |
| Antibacterianos                    | J01    | 3,41%                | 3,59%                |
| Inmunoglobulinas                   | J06    | 3,23%                | 3,37%                |
| Antitrombóticos                    | B01    | 2,05%                | 2,14%                |
| Analxésicos                        | N02    | 1,93%                | 2,65%                |
| Medios de contraste                | V08    | 1,85%                | 1,84%                |
| Preparados enfermidades óseas      | M05    | 1,54%                | 1,76%                |
| Psicolépticos                      | N05    | 1,40%                | 1,44%                |
| Antihipertensivos                  | C02    | 1,24%                | 1,05%                |
| Antiparkinsonianos                 | N04    | 1,07%                | 0,27%                |
| Antiasmáticos                      | R03    | 0,80%                | 0,91%                |
| Antianémicos                       | B03    | 0,79%                | 1,55%                |
| Antiácidos e antiulcerosos         | A02    | 0,77%                | 0,97%                |
| Anestésicos                        | N01    | 0,77%                | 0,82%                |
| Demais produtos non terapéuticos   | V07    | 0,74%                | 0,86%                |
| Antimicóticos                      | J02    | 0,68%                | 0,48%                |
| Psicoanalépticos                   | N06    | 0,56%                | 0,48%                |
| Demais produtos terapéuticos       | V03    | 0,49%                | 0,57%                |
| Oftalmolóxicos                     | S01    | 0,45%                | 0,32%                |
| Antisépticos e desinfectantes      | D08    | 0,40%                | 0,45%                |
| Miorrelaxantes                     | M03    | 0,36%                | 0,40%                |
| Laxantes                           | A06    | 0,26%                | 0,34%                |
| Corticosteroides sistémicos        | H02    | 0,25%                | 0,29%                |
| Outros sistema nervioso            | N07    | 0,20%                | 0,27%                |
| Axentes diagnóstico                | V04    | 0,20%                | 0,25%                |
| Terapia cardíaca                   | C01    | 0,16%                | 0,18%                |
| Antiinflamatorios e antirreuma     | M01    | 0,16%                | 0,15%                |
| Hormonas hipotalámicas             | H01    | 0,15%                | 0,17%                |
| Outros produtos xinecolóxicos      | G02    | 0,15%                | 0,16%                |
| Antidiabéticos                     | A10    | 0,13%                | 0,15%                |
| Preparados urolóxicos              | G04    | 0,10%                | 0,07%                |
| Antiepilépticos                    | N03    | 0,10%                | 0,09%                |
| Resto de medicamentos              |        | 1,44%                | 1,42%                |
|                                    |        | 100,00%              | 100,00%              |
| <b>Total consumo</b>               |        | <b>16.874.891,00</b> | <b>13.559.168,00</b> |

## GUIA FARMACOTERAPÉUTICA

| Hospital                                                     | 2008 | 2007 | % Var.  |
|--------------------------------------------------------------|------|------|---------|
| Nº de principios activos                                     | 573  | 566  | 1,24    |
| Nº de especialidades farmacéuticas                           | 1152 | 1116 | 3,23    |
| Nº de fórmulas maxistrais                                    | 63   | 56   | 12,50   |
| Nº de principios activos incluídos                           | 20   | 10   | 100,00  |
| Nº de principios activos excluídos                           | 13   | 3    | 333,33  |
| Centros sociosanitarios                                      | 2008 | 2007 | % Var.  |
| Nº de principios activos                                     | 323  | 316  | 2,22    |
| Nº de especialidades farmacéuticas                           | 513  | 506  | 1,38    |
| Nº de fórmulas maxistrais                                    | 63   | 8    | 687,50  |
| Nº de principios activos incluídos                           | 7    | 5    | 40,00   |
| Nº de principios activos excluídos                           | 0    | 3    | -100,00 |
| Consultas formuladas ao Centro de información do medicamento | 224  | 360  | -37,78  |

## ATENCIÓN FARMACÉUTICA

| En consultas externas                                               | 2008   | 2007   | % Var.  |
|---------------------------------------------------------------------|--------|--------|---------|
| <b>Intervencións farmacéuticas</b>                                  |        |        |         |
| Nº total de intervencións                                           | 35     | 90     | -61,11  |
| Grao de intervención                                                | 1,95%  | 2,30%  | -15,22  |
| Grao de repercusión da intervención na farmacoterapia do paciente   | 1,94%  | 2,20%  | -11,82  |
| <b>Reaccións adversas</b>                                           |        |        |         |
| Nº de reaccións adversas comunicadas ao Centro de farmacovixilancia | 11     | 1      | 1000,00 |
| <b>En consulta externa de Nutrición</b>                             |        |        |         |
| Nº total de intervencións                                           | 33     | 56     | -41,07  |
| Grao de intervención                                                | 2,17%  | 2,17%  | 0,00    |
| Grao de repercusión da intervención na farmacoterapia do paciente   | 2,17%  | 2,17%  | 0,00    |
| <b>Á alta hospitalaria</b>                                          |        |        |         |
| Nº total de intervencións                                           | 730    | 845    | -13,61  |
| Grao de intervención                                                | 31,24% | 35,60% | -12,25  |
| Grao de repercusión da intervención na farmacoterapia do paciente   | 31,24% | 34,46% | -9,34   |
| <b>Ingresados</b>                                                   |        |        |         |
| Nº total de intervencións                                           | 301    | 289    | 4,15    |
| Grao de intervención                                                | 2,34%  | 2,55%  | -8,24   |
| Grao de repercusión da intervención na farmacoterapia do paciente   | 2,19%  | 2,20%  | -0,45   |



| Hospital de día                                                   |             |             |               |
|-------------------------------------------------------------------|-------------|-------------|---------------|
| Nº total de intervencións                                         | 174         | 123         | 41,46         |
| Grao de intervención                                              | 4,28%       | 4,40%       | -2,73         |
| Grao de repercusión da intervención na farmacoterapia do paciente | 3,82%       | 3,95%       | -3,29         |
| <b>Centros sociosanitarios</b>                                    | <b>2008</b> | <b>2007</b> | <b>% Var.</b> |
| Grao de intervención                                              |             |             |               |
| Residencia Laraxe                                                 | 147         | 151         | -2,65         |
| Grao de intervención                                              | 6,63%       | 7,17%       | -7,53         |
| Grao de repercusión da intervención na farmacoterapia do paciente | 5,55%       | 5,85%       | -5,13         |
| Residencia Caranza                                                | 228         | 220         | 3,64          |
| Grao de intervención                                              | 11,49%      | 10,72%      | 7,18          |
| Grao de repercusión da intervención na farmacoterapia do paciente | 10,28%      | 9,71%       | 5,87          |
| Residencia San Xosé                                               | 150         | 195         | -23,08        |
| Grao de intervención                                              | 11,36%      | 13,49%      | -15,79        |
| Grao de repercusión da intervención na farmacoterapia do paciente | 6,02%       | 7,43%       | -18,98        |
| Residencia Abrente                                                | 443         | 0           | 0             |
| Grao de intervención                                              | 181,45%     | 0,00%       | 0,00          |
| Grao de repercusión da intervención na farmacoterapia do paciente | 81,05%      | 0,00%       | 0,00          |

## RECURSOS HUMANOS

| <b>Persoal facultativo</b> | <b>2008</b> | <b>2007</b> | <b>% Var.</b> |
|----------------------------|-------------|-------------|---------------|
| Xefe de Servizo            | 1           | 1           | 0,00          |
| Xefe de Sección            | 1           | 1           | 0,00          |
| FEAS                       | 9           | 8           | 12,50         |
| FIR                        | 4           | 4           | 0,00          |



## Área de Laboratorios.

### ANATOMÍA PATOLÓGICA

#### ACTIVIDADE ASISTENCIAL

| Actividade asistencial          | 2008  | 2007  | % Var. |
|---------------------------------|-------|-------|--------|
| Citología                       | 16093 | 16930 | -4,94  |
| Biopsias                        | 15253 | 15060 | 1,28   |
| Biopsias intraoperatorias       | 302   | 134   | 125,37 |
| Necropsias                      | 22    | 16    | 37,50  |
| Necropsias neonatais            | 8     | 8     | 0,00   |
| Sesións macroscópicas autopsias | 3     | 4     | -25,00 |

#### TRABALLO DE LABORATORIO

| Sección Biopsias         | 2008  | 2007  | % Var. |
|--------------------------|-------|-------|--------|
| Biopsias                 | 6473  | 5045  | 28,31  |
| Biopsia simple           | 215   | 211   | 1,90   |
| Biopsia hepática         | 47    | 58    | -18,97 |
| Biopsia endoscópica      | 2617  | 2482  | 5,44   |
| Óso                      | 53    | 77    | -31,17 |
| Legrado                  | 580   | 722   | -19,67 |
| Medula ósea              | 91    | 56    | 62,50  |
| Biopsia de próstata      | 3305  | 4953  | -33,27 |
| Outras                   | 1872  | 1456  | 28,57  |
| Sección Citologías       | 2008  | 2007  | % Var. |
| Citologías xinecológicas | 11509 | 12216 | -5,79  |
| Citologías respiratorias | 509   | 708   | -28,11 |
| Citologías urina         | 2783  | 2857  | -2,59  |
| Líquidos asc./pleur.     | 257   | 190   | 35,26  |
| Puncións                 | 305   | 279   | 9,32   |
| Outras                   | 730   | 680   | 7,35   |

## RECURSOS HUMANOS

| <b>Persoal facultativo</b> | <b>2008</b> | <b>2007</b> | <b>% Var.</b> |
|----------------------------|-------------|-------------|---------------|
| Xefe de Servizo            | 1           | 1           | 0,00          |
| Xefe de Sección            | 1           | 1           | 0,00          |
| FEAS                       | 5           | 4           | 25,00         |

## BIOQUÍMICA

### ACTIVIDADE ASISTENCIAL

| <b>Actividad asistencial</b> | <b>2008</b> | <b>2007</b> | <b>% Var.</b> |
|------------------------------|-------------|-------------|---------------|
| <b>Ordinaria</b>             |             |             |               |
| Nº de pacientes              | 162.787     | 147.891     | 10,07         |
| Nº de determinacións         | 2.674.787   | 2.297.655   | 16,41         |
| Nº de determ./ paciente      | 16,43       | 15,54       | 5,76          |
| <b>Urxente</b>               |             |             |               |
| Nº de pacientes              | 76.461      | 68.713      | 11,28         |
| Nº de determinacións         | 359.162     | 312.644     | 14,88         |
| Nº de determ./ paciente      | 4,70        | 4,55        | 3,24          |

## RECURSOS HUMANOS

| <b>Persoal facultativo</b>      | <b>2008</b> | <b>2007</b> | <b>% Var.</b> |
|---------------------------------|-------------|-------------|---------------|
| Xefe de Servizo                 | 0           | 1           | -100,00       |
| Xefe de Sección                 | 1           | 1           | 0,00          |
| FEAS                            | 10          | 8           | 25,00         |
| Médicos de cota                 | 1           | 1           | 0,00          |
| MIR                             | 3           | 3           | 0,00          |
| <b>Laboratorio de Urxencias</b> |             |             |               |
| Tel                             | 13          | 12          | 8,33          |

## HEMATOLOXÍA

### ACTIVIDADE ASISTENCIAL

| Actividade asistencial        | 2008    | 2007    | % Var. |
|-------------------------------|---------|---------|--------|
| <b>Ordinaria</b>              |         |         |        |
| Total peticións               | 150.695 | 141.084 | 6,81   |
| Total determinacións          | 253.815 | 239.796 | 5,85   |
| Nº determinacións/ extracción | 1,68    | 1,70    | -0,90  |
| <b>Urxente</b>                |         |         |        |
| Total peticións               | 34.836  | 32.377  | 7,59   |
| Total determinacións          | 132.932 | 122.469 | 8,54   |
| Nº determinacións/ extracción | 3,82    | 3,78    | 0,88   |
| <b>Banco de sangue</b>        |         |         |        |
| Paneis                        | 157     | 125     | 25,60  |
| Autotransfusións              | 4       | 15      | -73,33 |
| Sangrías                      | 288     | 252     | 14,29  |
| <b>Técnicas especiais</b>     |         |         |        |
| Frotis                        | 2.201   | 1.976   | 11,39  |
| Tinguidura de ferro           | 35      | 20      | 75,00  |
| Fal                           | 193     | 177     | 9,04   |
| T.Kl.                         | 3       | 3       | 0,00   |
| Punción medula ósea           | 143     | 107     | 33,64  |
| <b>Anticoagulación</b>        |         |         |        |
| Anticoagulación oral          | 69.434  | 62.199  | 11,63  |
| Tpta                          | 967     | 1.098   | -11,93 |
| Inr                           | 2.737   | 3.069   | -10,82 |
| Unidades transfundidas        | 5.428   | 5.054   | 7,40   |

### RECURSOS HUMANOS

| Persoal facultativo (*) | 2008 | 2007 | % Var. |
|-------------------------|------|------|--------|
| Xefe de Servizo         | 1    | 1    | 0,00   |
| FEAS                    | 5    | 5    | 0,00   |

(\*) Compartido con Hematoloxía Clínica.

## ÁREA DE LABORATORIOS

### MICROBIOLOXÍA

#### ACTIVIDADE ASISTENCIAL (\*)

| Actividade global                     | 2008   | 2007   | % Var. |
|---------------------------------------|--------|--------|--------|
| Total peticións                       | 57.018 | 51.573 | 10,56  |
| <b>Bacterioloxía</b>                  |        |        |        |
| Total peticións                       | 13.020 | 11.257 | 15,66  |
| Peticións pac. ingresados             | 7.758  | 6.734  | 15,21  |
| <b>Fungos</b>                         |        |        |        |
| Total peticións                       | 1.313  | 1.098  | 19,58  |
| Peticións pac. ingresados             | 865    | 564    | 53,37  |
| <b>Hemocultivos</b>                   |        |        |        |
| Total peticións                       | 2.970  | 2.658  | 11,74  |
| Peticións pac. ingresados             | 2.880  | 2.598  | 10,85  |
| <b>Micobacterias</b>                  |        |        |        |
| Total peticións                       | 2.271  | 2.145  | 5,87   |
| Peticións pac. ingresados             | 2.054  | 1.933  | 6,26   |
| <b>Parasitos</b>                      |        |        |        |
| Total peticións                       | 1.379  | 1.327  | 3,92   |
| Peticións pac. ingresados             | 616    | 602    | 2,33   |
| <b>Seroloxía + bioloxía molecular</b> |        |        |        |
| Total peticións                       | 14.526 | 13.750 | 5,64   |
| Peticións pac. ingresados             | 7.112  | 6.768  | 5,08   |
| <b>Urocultivos + coprocultivos</b>    |        |        |        |
| Total peticións                       | 21.539 | 19.338 | 11,38  |
| Peticións pac. ingresados             | 5.519  | 4.910  | 12,40  |

#### RECURSOS HUMANOS

| Persoal facultativo | 2008 | 2007 | % Var. |
|---------------------|------|------|--------|
| Xefe de Sección     | 1    | 1    | 0,00   |
| FEAS                | 3    | 3    | 0,00   |

## RADIOLOXÍA

| Actividade                      |             | 2008    | 2007    | % Var  |
|---------------------------------|-------------|---------|---------|--------|
| <b>Radioloxía</b>               | Programadas | 59.317  | 54.109  | 9,63   |
|                                 | Urxentes    | 51.931  | 49.071  | 5,83   |
|                                 | Totais      | 111.248 | 103.180 | 7,82   |
| <b>Radioloxía de mama</b>       | Programadas | 4.022   | 4.101   | -1,93  |
|                                 | Urxentes    | 6       | 5       | 20,00  |
|                                 | Totais      | 4.028   | 4.106   | -1,90  |
| <b>Radioloxía por telemando</b> | Programadas | 1.991   | 1.772   | 12,36  |
|                                 | Urxentes    | 5       | 18      | -72,22 |
|                                 | Totais      | 1.996   | 1.790   | 11,51  |
| <b>Ecografías</b>               | Programadas | 17.016  | 15.244  | 11,62  |
|                                 | Urxentes    | 2.600   | 2.300   | 13,04  |
|                                 | Totais      | 19.616  | 17.544  | 11,81  |
| <b>RMN</b>                      | Programadas | 4.154   | 3.719   | 11,70  |
|                                 | Urxentes    | 22      | 26      | -15,38 |
|                                 | Totais      | 4.176   | 3.745   | 11,51  |
| <b>TAC</b>                      | Programadas | 7.691   | 6.088   | 26,33  |
|                                 | Urxentes    | 3.639   | 3.189   | 14,11  |
|                                 | Totais      | 11.330  | 9.277   | 22,13  |
| <b>Anxiografías</b>             | Programadas | 322     | 167     | 92,81  |
|                                 | Urxentes    | 1       | 1       | 0,00   |
|                                 | Totais      | 323     | 168     | 92,26  |
| <b>Outras</b>                   | Programadas | 680     | 277     | 145,49 |
|                                 | Urxentes    | 21      | 39      | -46,15 |
|                                 | Totais      | 701     | 316     | 121,84 |
| <b>Total Actividade</b>         | Programadas | 95.193  | 85.477  | 11,37  |
|                                 | Urxentes    | 58.225  | 54.649  | 6,54   |
|                                 | Totais      | 153.418 | 140.126 | 9,49   |

## RECURSOS HUMANOS

| Personal facultativo | 2008 | 2007 | % Var. |
|----------------------|------|------|--------|
| Xefe de Servizo      | 1    | 1    | 0,00   |
| FEAS                 | 14   | 13   | 7,69   |

20



## Área de Servizos Xerais.

### HOSTALARÍA / LAVANDARÍA

| Hostalaría                | 2008           | 2007           | % Var. |
|---------------------------|----------------|----------------|--------|
| Custo víveres             | 674.190,68 €   | 657.043,20 €   | 2,61   |
| Custo víveres/ estadia    | 5,25 €         | 5,18 €         | 1,35   |
| Custo persoal cocina      | 1.786.746,62 € | 1.797.770,20 € | -0,61  |
| Custo persoal /estadia    | 14,45          | 14,69          | -1,63  |
| Custo estadia             | 19,70          | 19,86          | -0,81  |
| Custo produtos infantís   | 40.365,20      | 39.242,76      | 2,86   |
| Custo utensilios cocina   | 19.446,04      | 13.184,24      | 47,49  |
| Custo produtos limpeza    | 11.513,75      | 13.050,80      | -11,78 |
| Bandexas servidas (*)     | 264.967,00     | 265.533,00     | -0,21  |
| Custo víveres bandexa (*) | 2,54           | 2,47           | 2,83   |

(\*) A bandexa da comida inclúe o almorzo e os extraordinarios da mañá. A da cea os da merenda e extraordinarios de tarde e noite.

| Lavandaría                      | 2008        | 2007        | % Var. |
|---------------------------------|-------------|-------------|--------|
| Kg roupa lavada                 | 1.219.914   | 1.179.732   | 3,41   |
| Custo produtos lavandaría       | 31.185,45 € | 31.746,68 € | -1,77  |
| Custo persoal lavandaría        | 987.398 €   | 967.282 €   | 2,08   |
| Custo produtos/ Kg roupa lavada | 0,03 €      | 0,03 €      | -5,00  |
| Custo Kg roupa lavada           | 0,81 €      | 0,82 €      | -1,28  |
| Kg roupa lavada/cama            | 246,05      | 239,44      | 2,76   |
| Gasto lavandaría/cama           | 205,44 €    | 202,77 €    | 1,32   |
| Gasto lenzaría                  | 49.470,85 € | 43.594,81 € | 13,48  |
| Kg roupa lavados no exterior    | 55.103,00   | 48.678,00   | 13,20  |
| Gastos reparación               | 4.962,85 €  | 4.138,23 €  | 19,93  |

## INFORMÁTICA

| Recursos humanos                                        | 2008 |
|---------------------------------------------------------|------|
| Xefe de Servizo - Técnico Xestión de Sistemas e T.I.    | 1    |
| Xefe de Grupo - Técnico Especialista de Sistemas e T.I. | 1    |
| Técnico Xestión de Sistemas e T.I.                      | 4    |
| Técnico Especialista de Sistemas e T.I.                 | 4    |

### ACTIVIDADE

#### SopORTE Informático

##### Incidencias rexistradas:

|              |              |
|--------------|--------------|
| Xan.         | 666          |
| Feb.         | 813          |
| Mar.         | 491          |
| Abr.         | 645          |
| Mai.         | 769          |
| Xuñ.         | 724          |
| Xul.         | 613          |
| Ago.         | 498          |
| Set.         | 618          |
| Out.         | 902          |
| Nov.         | 583          |
| Dec.         | 667          |
| <b>Total</b> | <b>7.989</b> |

No mes de xuño púxose en marcha o ACD (Automatic Call Distribution) para a xestión e distribución das chamadas recibidas polo grupo de SopORTE Informático.

##### Chamadas atendidas:

|              |               |
|--------------|---------------|
| Xuñ.         | 1901          |
| Xul.         | 1994          |
| Ago.         | 1498          |
| Set.         | 1860          |
| Out.         | 2571          |
| Nov.         | 2181          |
| Dec.         | 2189          |
| <b>Total</b> | <b>14.194</b> |

### Área Clínica

#### Novas implantacións especializadas:

|          |                                                   |
|----------|---------------------------------------------------|
| 13/03/08 | EOS                                               |
| 07/04/08 | Speech Magic (recoñecemento de voz) en Radioloxía |
| 19/05/08 | Rehabilitación                                    |
| 08/10/08 | Ensac/Sisaúde                                     |
| 13/10/08 | Speech Magic en Anatomía Patolóxica               |
| 17/11/08 | Pacs                                              |
| 01/12/08 | Triaxe (urxencias)                                |

#### Novas implantacións centros de saúde:

##### Centros con IANUS-HC e mes de comezo:

|                 |             |
|-----------------|-------------|
| C. S. Narón     | Marzo/Abril |
| C. S. Serantes  | Xuño        |
| O Val e Pedroso | Xuño        |
| C. S. Fontenla  | Novembro    |
| Manuel Comellas | Novembro    |
| A Graña         | Novembro    |

Os centros en que se implantou o programa de rehabilitación son:

As Pontes  
Fene  
Narón  
Ortigueira  
Pontedeume

Teleoftalmoloxía implantouse no terceiro trimestre nos centros de saúde de Fontenla e Narón.

### Área Xestión

#### Novas implantacións:

FIDES  
SAVAR

### Área de Microinformática

#### Actividade

Durante este ano rexistráronse un total de 2.242 incidencias.

Destas, 1.451 foron incidencias de hardware, 310 incidencias de ofimática, 136 instalacións e revisión de aplicacións e 345 referidas a outras incidencias de diverso tipo: anti-virus, parches seguridade, configuración de software...

### Área de Sistemas e Comunicacions

#### Instalacións:

- Substitución do rp5405 polo novo servidor rp4440
- Posta en produción servidores HP-UX rx2660 (clúster Websphere)
- Posta en produción librería de fitas LTO4
- Posta en produción servidores Blade BL460c do PACS (2 servidores front-end, 2 servidores back-end)
- Reconfiguración plataforma virtualización: xestión centralizada cun único servidor Virtual Center
- Virtualización de sistemas de Laboratorio: p2v de intralab, intrahyt, plugins ianus
- Novo servidor virtual na granxa Metaframe de produción (hcmr37s)
- Despregamentos Metaframe produción: Hytwin e Rehabilitación

## MANTEMENTO

| Consumos                | 2008       | 2007      | % Var. |
|-------------------------|------------|-----------|--------|
| Oxíxeno líquido (m3)    | 249.435    | 233.948   | 6,62   |
| Azote líquido           | 108.231    | 131.387   | -17,62 |
| Protóxido de azote (Kg) | 1.462      | 2.177     | -32,84 |
| Gasolina (litros)       | 1.752      | 1.321     | 32,63  |
| Gas natural (m3)        | 48.792     | 46.056    | 5,94   |
| Gasóleo A (litros)      | 7.025      | 7.697     | -8,73  |
| Gasóleo C (m3)          | 1.432      | 956       | 49,75  |
| Propano (Kg) *          | 33.841     | 32.869    | 2,96   |
| Electricidade (Kwh)     | 10.305.264 | 7.704.760 | 33,75  |
| Auga (litros)           | 155.201    | 148.077   | 4,81   |

No ano 2007 só incluían o C.H. A. Marcide - Profesor Novoa Santos

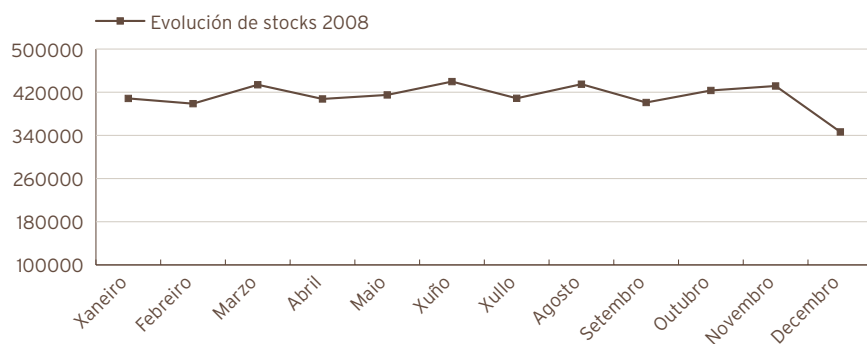
| Avisos de avaría | 2008          | 2007         | % Var.        |
|------------------|---------------|--------------|---------------|
| <b>Total</b>     | <b>12.556</b> | <b>6.264</b> | <b>100,45</b> |
| Albanelaría      | 256           | 89           | 187,64        |
| Calefacción      | 73            | 47           | 55,32         |
| Carpintaría      | 1410          | 653          | 115,93        |
| Electricidade    | 3134          | 1553         | 101,80        |
| Electromedicina  | 1872          | 933          | 100,64        |
| Fontanaría       | 2215          | 1104         | 100,63        |
| Mecánica         | 3534          | 1846         | 91,44         |
| Pintura          | 62            | 39           | 58,97         |

## SUBMINISTRACIONES PEDIDOS-COMPRAS-CONSUMOS AÑO 2008

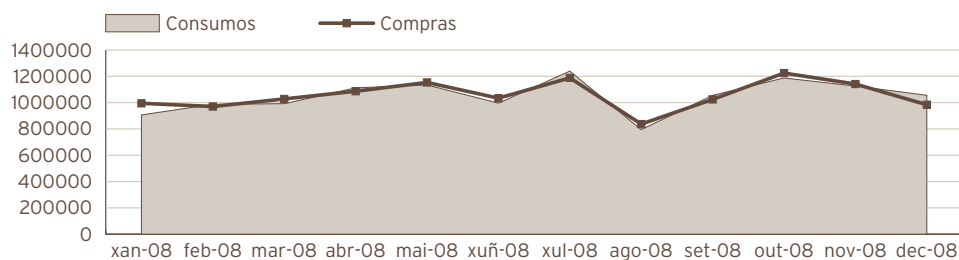
| Epígrafe      | Descripción                                  | Pedidos 2008         | Compras 2008         | Consumos 2008        |
|---------------|----------------------------------------------|----------------------|----------------------|----------------------|
| 22000         | Material de oficina non inventariábel        | 349.173,85           | 349.173,85           | 344.796,40           |
| 22002         | Material informático non amortizábel         | 181.312,10           | 181.312,10           | 179.819,71           |
| 22104         | Sum. Lenzaría e vestiario                    | 166.237,48           | 166.237,48           | 110.585,41           |
| 22113         | Inst. e pequenos útiles sanitarios           | 413.495,88           | 413.495,88           | 415.023,67           |
| 22114         | Inst. e pequenos útiles non sanitarios       | 14.947,92            | 14.947,92            | 14.947,92            |
| 22115         | Implantes                                    | 2.505.963,37         | 2.505.963,37         | 2.506.583,43         |
| 22116         | Outro material sanitario                     | 3.919.602,75         | 3.919.602,75         | 3.909.128,35         |
| 22117         | Mat. non sanitario para consumo e reposición | 16.119,80            | 16.119,80            | 16.394,08            |
| 22119         | Mat. de laboratorio                          | 3.820.158,75         | 3.820.158,75         | 3.819.664,72         |
| 22120         | Mat. de radioloxía                           | 272.785,07           | 272.785,07           | 262.670,08           |
| 22199         | Outras subministracións                      | 171.718,43           | 171.718,43           | 186.650,81           |
| 22799         | Traballos realizados por outras empresas     | 3.039,61             | 3.039,61             | 3.039,61             |
| 4890          | Farmacia (receitas médicas)                  | 832.467,30           | 832.467,30           | 817.839,84           |
| <b>Totais</b> |                                              | <b>12.667.022,31</b> | <b>12.667.022,31</b> | <b>12.587.144,03</b> |

### Evolución dos stocks ano 2008 (en Euros)

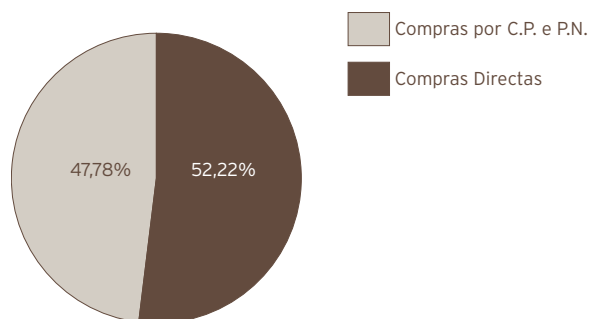
| Xaneiro    | Febreiro   | Marzo      | Abril      | Maio       | Xuño       | Xullo      | Agosto     | Setembro   | Outubro    | Novembro   | Decembro   |
|------------|------------|------------|------------|------------|------------|------------|------------|------------|------------|------------|------------|
| 408.492,35 | 398.808,51 | 433.837,41 | 407.537,96 | 415.000,63 | 439.701,08 | 408.769,08 | 434.879,81 | 400.954,37 | 423.263,03 | 431.556,34 | 346.420,85 |



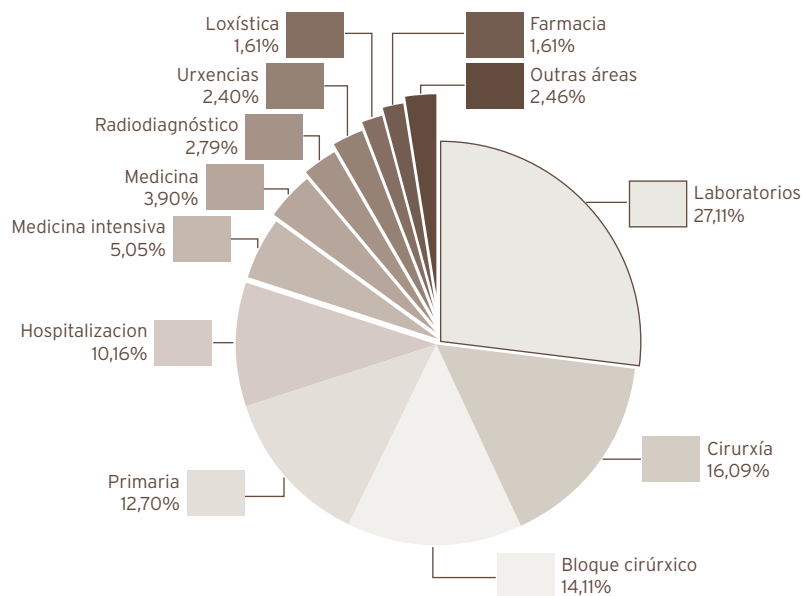
| xan-08          | feb-08     | mar-08       | abr-08       | mai-08       | xuñ-08       | xul-08       | ago-08     | set-08       | out-08       | nov-08       | dec-08       |
|-----------------|------------|--------------|--------------|--------------|--------------|--------------|------------|--------------|--------------|--------------|--------------|
| <b>Compras</b>  |            |              |              |              |              |              |            |              |              |              |              |
| 994.808,66      | 970.578,28 | 1.028.078,73 | 1.086.760,66 | 1.153.324,83 | 1.033.932,94 | 1.188.107,89 | 837.054,63 | 1.024.551,51 | 1.224.633,18 | 1.141.398,97 | 983.792,03   |
| <b>Consumos</b> |            |              |              |              |              |              |            |              |              |              |              |
| 906.486,98      | 987.419,54 | 992.073,48   | 1.112.444,95 | 1.134.120,82 | 996.074,64   | 1.239.605,93 | 794.742,74 | 1.055.123,66 | 1.187.483,05 | 1.125.943,93 | 1.055.624,31 |

**COMPRAS POR TIPO DE ADQUISICIÓN****ANO 2008**

|                         |                      |                |
|-------------------------|----------------------|----------------|
| Compras por C.P. e P.N. | 6.052.451,36         | 47,78%         |
| Compras Directas        | 6.614.570,95         | 52,22%         |
| <b>Total Compras</b>    | <b>12.667.022,31</b> | <b>100,00%</b> |

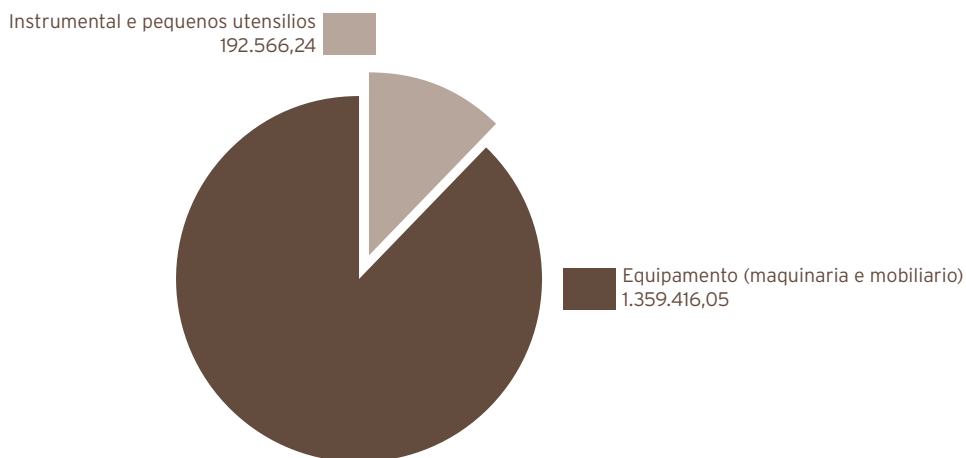
**IMPUTACIÓN ANALÍTICA DO GASTO (ÁREA FUNCIONAL)**

| Área funcional       | Consumo              | Porcentaxe |
|----------------------|----------------------|------------|
| Laboratorios         | 3.412.546,32         | 27,11%     |
| Cirurxía             | 2.025.759,44         | 16,09%     |
| Bloque cirúrxico     | 1.775.719,48         | 14,11%     |
| Primaria             | 1.598.952,23         | 12,70%     |
| Hospitalización      | 1.279.248,91         | 10,16%     |
| Medicina intensiva   | 635.815,90           | 5,05%      |
| Medicina             | 490.768,76           | 3,90%      |
| Radiodiagnóstico     | 350.882,64           | 2,79%      |
| Urxencias            | 302.043,31           | 2,40%      |
| Loxística            | 202.922,42           | 1,61%      |
| Farmacia             | 202.755,06           | 1,61%      |
| Outras áreas         | 309.729,56           | 2,46%      |
| <b>Total consumo</b> | <b>12.587.144,03</b> |            |



### Plano das necesidades ano 2008

|                                       |                     |
|---------------------------------------|---------------------|
| Instrumental e pequenos utensilios    | 192.566,24          |
| Equipamento (maquinaria e mobiliario) | 1.359.416,05        |
| <b>Total plano necesidades</b>        | <b>1.551.982,29</b> |



**XESTIÓN ECONÓMICA**  
**ACTIVIDADE DO SERVIZO DE XESTIÓN ECONÓMICA**

| <b>ÁREA SANITARIA</b>                                           | <b>Exercicio 2008</b> | <b>Exercicio 2007</b> |
|-----------------------------------------------------------------|-----------------------|-----------------------|
| <b>Contabilidade Orzamentaria:</b>                              |                       |                       |
| - Facturas tramitadas                                           | 29.610                | 27.417                |
| - Documentos contábeis emitidos:                                | 14.553                | 14.002                |
| · Orzamentarios                                                 | 14.390                | 13.845                |
| · Extraorzamentarios                                            | 163                   | 157                   |
| <b>Contabilidade Financeira:</b>                                |                       |                       |
| - Nº de Asentos Contábeis                                       | 12.124                | 11.073                |
| <b>Facturación a Terceiros:</b>                                 |                       |                       |
| - Nº Facturas Emitidas por Asistencia Sanitaria                 | 4.387                 | 4.359                 |
| - Importe Facturado                                             | 2.225.754,34          | 1.753.138,86          |
| - Importe Cobros realizados por Asistencia Sanitaria            | 2.017.699,98          | 1.738.080,98          |
| - Expediente tramitados á Subcomisión de Vixilancia e Arbitraxe | 47                    | 91                    |
| - Expedientes tramitados á Vía de Constrinximento               | 49                    | 12                    |

## CONTROL DE XESTIÓN

| Control de xestión     | 2008 | 2007 |
|------------------------|------|------|
| Consultas dos servizos | 135  | 97   |
| Informes               | 382  | 315  |
| Listaxes               | 610  | 545  |

### Outras actividades

- Confección e revisión da Memoria Anual do Complexo Hospitalario.
- Seguimento periódico de obxectivos incluídos no Plano de Obxectivos Estratéxicos.
- Seguimento periódico de obxectivos propios do Complexo Hospitalario.
- Colaboración na confección do anteproxecto de financiamento.
- Confección e revisión do Protocolo de Actividade Asistencial SISINFO.
- Elaboración da "Estadística anual de Establecimentos Sanitarios con Régimen de Internado" do Ministerio de Sanidade e Consumo.
- Control e seguimento da actividade e custo dos programas de Autoconcertación.
- Elaboración do Cadro de Mando mensual de actividade.
- Rexistro e verificación da actividade cirúrxica.
- Determinación dos custos por GRD.
- Distribución dos recursos por áreas de actividade e GFH para Custos.
- Participación no programa de Contabilidade Analítica do Complexo Hospitalario.
- Elaboración de informes específicos para as distintas direccións e servizos do Complexo Hospitalario.
- Notificación diaria de actividade e recursos.
- Participación no Programa de Análise e Desenvolvemento dos GRD no Sistema Nacional de Saúde.
- Enchemento da Enquisa de Comercio Internacional de Servizos.
- Actividade e gastos a terceiros (para cálculo de custo UPH).
- Confección de informes quincenais sobre listas de espera cirúrxica e de consultas.
- Confección de informes mensuais de actividade de A. Primaria e derivacións a Especializada.

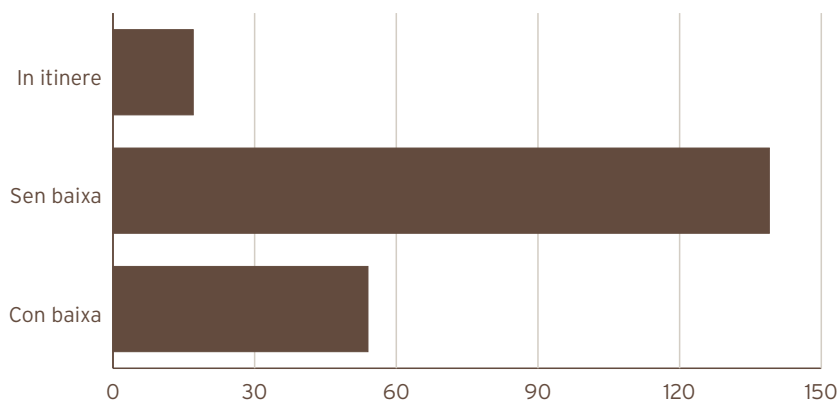


### MEDICINA PREVENTIVA

| Medicina Preventiva | 2008 |
|---------------------|------|
| Interconsultas      | 138  |
| Vacinacións         | 1140 |
| Tétano              | 110  |
| Hepatite A          | 86   |
| Hepatite B          | 290  |
| Pneumocócica        | 74   |
| Gripe               | 415  |
| Febre amarela       | 49   |
| Outros              | 116  |
| Mantoux realizados  | 105  |

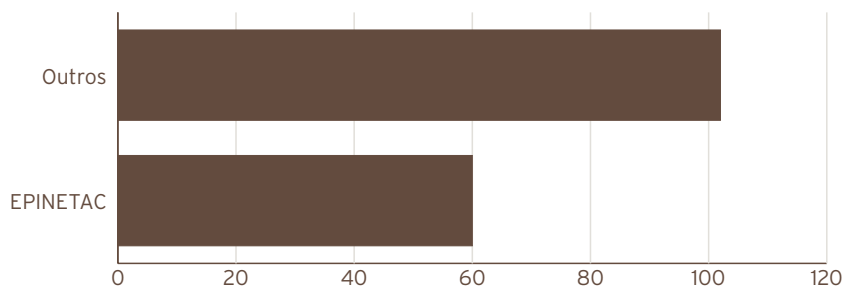
### UNIDADE DE PREVENCIÓN DE RISCOS LABORAIS

| ACCIDENTES LABORAIS 2008:        |            |
|----------------------------------|------------|
| Con baixa                        | 54         |
| Sen baixa                        | 139        |
| In itinere                       | 17         |
| <b>Total accidentes laborais</b> | <b>210</b> |



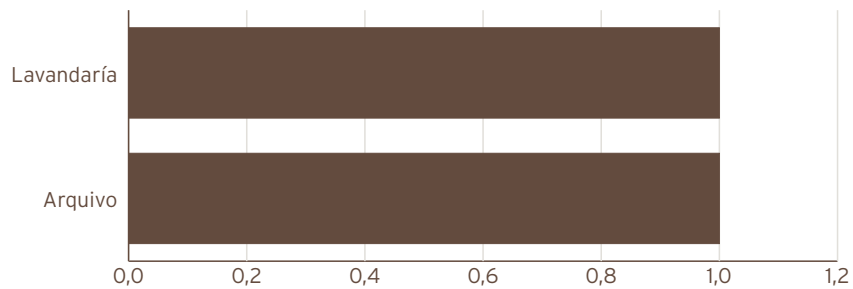
**Accidentes laborais no lugar de traballo 2008:**

|                                              |            |
|----------------------------------------------|------------|
| EPINETAC                                     | 60         |
| Outros                                       | 102        |
| <b>Total accidentes no lugar de traballo</b> | <b>162</b> |



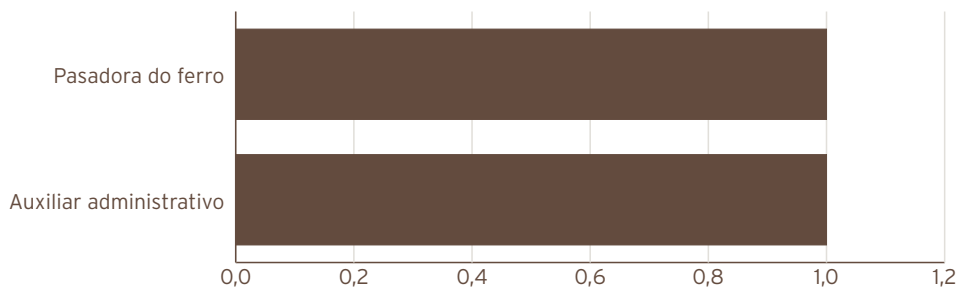
**Enfermidades profesionais 2008 na área sanitaria de Ferrol por servizos:**

|            |   |
|------------|---|
| Arquivo    | 1 |
| Lavandaría | 1 |



**Enfermedades profesionales 2007 na área sanitaria de Ferrol segundo a categoría profesional:**

|                         |   |
|-------------------------|---|
| Auxiliar administrativo | 1 |
| Pasadora do ferro       | 1 |



| Unidade de prevención de riscos laborais                                                              | 2008 | 2007 | % Var.  |
|-------------------------------------------------------------------------------------------------------|------|------|---------|
| Recoñecementos médicos realizados                                                                     | 204  | 245  | -16,73  |
| Iniciais                                                                                              | 131  | 104  | 25,96   |
| Periódicos                                                                                            | 73   | 109  | -33,03  |
| Por incorporación ao traballo despois de ausencia                                                     |      | 5    | -100,00 |
| Por outros motivos (prolongación idade xubilación, cambio de continxencia, a petición do traballador) |      | 27   | -100,00 |
| Consultas                                                                                             |      | 222  | -100,00 |
| Investigación de accidentes de traballo                                                               |      | 7    | -100,00 |
| Probas complementarias (analíticas e radiografías)                                                    |      | 214  | -100,00 |
| Adaptacións do posto de traballo ao persoal especialmente sensíbel:                                   |      |      |         |
| Por motivos de saúde                                                                                  |      | 50   | -100,00 |
| Por maternidade                                                                                       |      | 6    | -100,00 |



## Área de Xerencia e Dirección.

### ADMISIÓN, ARCHIVO E DOCUMENTACIÓN CLÍNICA

| Área de urxencias                             | 2008          | 2007          | % Var       |
|-----------------------------------------------|---------------|---------------|-------------|
| <b>Total altas</b>                            | <b>67.558</b> | <b>65.093</b> | <b>3,79</b> |
| Altas por hospitalización                     | 9.737         | 9.644         | 0,96        |
| Altas por traslado                            | 3.285         | 3.276         | 0,27        |
| Altas a domicilio                             | 54.453        | 52.095        | 4,53        |
| Altas exitus                                  | 83            | 78            | 6,41        |
| Área de hospitalización                       | 2008          | 2007          | % Var       |
| Ingresos                                      | 14.476        | 14.208        | 1,89        |
| Ingresos h.A.D.O.                             | 206           | 196           | 5,10        |
| Altas hospitalarias                           | 14.481        | 14.184        | 2,09        |
| Altas h.A.D.O.                                | 199           | 186           | 6,99        |
| Tramitación solicitudes a outros centros      | 9.915         | 8.504         | 16,59       |
| Inclusións no rexistro de pacientes en espera | 16.086        | 14.971        | 7,45        |
| Área de arquivo e documentación clínica       | 2008          | 2007          | % Var       |
| Apertura de historias clínicas                | 6.337         | 6.527         | -2,91       |
| Préstamos de historias clínicas               | 361.287       | 337.409       | 7,08        |
| Movementsos internos de historias             | 4.440         | 3.172         | 39,97       |
| Altas codificadas                             | 14.067        | 14.185        | -0,83       |
| Explotación CMBD a petición servizos médicos  | 46            | 39            | 17,95       |
| Informes para o xulgado                       | 375           | 290           | 29,31       |
| Área de consultas externas                    | 2008          | 2007          | % Var       |
| Nº de citas dadas                             | 575.142       | 396.496       | 45,06       |
| Citas desde c. Atención Primaria              | 122.847       | 43.592        | 181,81      |
| Nº de citas reprogramadas                     | 42.282        | 41.321        | 2,33        |

### ATENCIÓN AO PACIENTE

| Atención ao paciente                            | 2008        | 2007        | % Var        |
|-------------------------------------------------|-------------|-------------|--------------|
| <b>Número total de reclamacións</b>             | <b>5308</b> | <b>5710</b> | <b>-7,04</b> |
| <b>Número total de reclamacións finalizadas</b> | <b>5158</b> | <b>5608</b> | <b>-8,02</b> |
| % Reclamacións finalizadas                      | 97,17       | 98,21       | -1,06        |
| Media anual de días empregados na tramitación   | 12,7        | 20,79       | -38,91       |

## BIBLIOTECA

| Biblioteca                                          | 2008 | 2007 | % Var  |
|-----------------------------------------------------|------|------|--------|
| Subscripción a publicacións periódicas impresas     | 160  | 209  | -23,44 |
| Subscripción a publicacións periódicas electrónicas | 1549 | 1268 | 22,16  |
| Rexistros Catalogación                              | 6685 | 6420 | 4,13   |
| Materiais audiovisuais e especiais                  | 244  | 233  | 4,72   |
| Novas adquisicións                                  | 265  | 263  | 0,76   |
| Asistencias de usuarios estimadas                   | 5803 | 5771 | 0,55   |
| Empréstimo de libros aos usuarios                   | 266  | 290  | -8,28  |
| Empréstimo revistas aos usuarios                    | 131  | 161  | -18,63 |
| Empréstimos interbibliotecarios                     |      |      |        |
| Peticións artigos a outros centros                  | 1038 | 729  | 42,39  |
| Peticións artigos doutros centros                   | 1790 | 1489 | 20,21  |
| Peticións libros a outros centros                   | 30   | 24   | 25,00  |
| Peticións libros doutros centros                    | 7    | 6    | 16,67  |
| Peticións de duplicados servidos                    | 48   | 81   | -40,74 |
| Buscas                                              |      |      |        |
| Buscas de artigos                                   | 1171 | 1168 | 0,26   |
| Buscas bibliográficas en bases de datos             | 120  | 178  | -32,58 |

### Cursos de formación impartidos

|                                                                                                                              | 2008                        |
|------------------------------------------------------------------------------------------------------------------------------|-----------------------------|
| 1 Iniciación ás ferramentas de busca bibliográfica e recuperación da información en Ciencias da saúde para Atención Primaria | (15, 17 e 22/01/08)         |
| 2 Escritura científica e estilos de citas bibliográficas                                                                     | (22 e 29 /04/08, e 6/05/08) |
| 3 Procura bibliográfica e recuperación da información                                                                        | (16 e 23 /09/08)            |
| 4 Buscas bibliográficas e recursos para a investigación e práctica baseada na evidencia                                      | (29/10/08)                  |
| 5 Busca bibliográfica e recuperación da información en Ciencias da saúde para residentes                                     | (10-12 /12/08)              |

UNIDADE DE DOCENCIA E INVESTIGACIÓN  
DOCENCIA POSGRAO

| Recursos humanos    | 2008 | 2007 | % Var |
|---------------------|------|------|-------|
| Persoal facultativo | 1    | 1    | 0     |

PRAZAS OFERTADAS NA ÁREA SANITARIA DE FERROL

| Especialidade                         | Prazas ofertadas |
|---------------------------------------|------------------|
| Cirurgía Ortopédica e Traumatoloxía   | 1                |
| Cirurgía Xeral e do Aparato Dixestivo | 1                |
| Farmacia Hospitalaria                 | 1                |
| Medicina Familiar e Comunitaria       | 6                |
| Medicina Interna                      | 1                |
| Obstetricia e Xinecoloxía             | 1                |
| Pediatría e Áreas Específicas         | 1                |
| Psicoloxía Clínica                    | 1                |
| Psiquiatría                           | 1                |
| <b>Total prazas</b>                   | <b>14</b>        |

NÚMERO DE RESIDENTES POR ESPECIALIDADE NA ÁREA SANITARIA DE FERROL

| Especialidade                         | Nº residentes |
|---------------------------------------|---------------|
| Análises Clínicas                     | 3             |
| Cirurgía Ortopédica e Traumatoloxía   | 5             |
| Cirurgía Xeral e do Aparato Dixestivo | 3             |
| Farmacia Hospitalaria                 | 4             |
| Medicina Familiar e Comunitaria       | 23            |
| Medicina Interna                      | 5             |
| Obstetricia e Xinecoloxía             | 4             |
| Pediatría e Áreas Específicas         | 4             |
| Psicoloxía Clínica                    | 3             |
| Psiquiatría                           | 2             |
| <b>Total prazas</b>                   | <b>56</b>     |

CURSOS PROGRAMADOS POLA COMISIÓN DE DOCENCIA

| Programa común complementario                 | Nº horas |
|-----------------------------------------------|----------|
| Curso de Diagnose e Terapéutica               | 30       |
| Interpretación Electrocardiogramas            | 10       |
| Interpretación Radiolóxica                    | 5        |
| Bioética                                      | 15       |
| Soporte Vital Avanzado                        | 20       |
| Investigación e práctica baseada na evidencia | 20       |
| Seminario de introdución á xestión clínica    | 3        |

| Programa específico complementario                                                                  | Nº horas |
|-----------------------------------------------------------------------------------------------------|----------|
| Busca bibliográfica                                                                                 | 10       |
| Presentación funcionamento laboratorios                                                             | 2        |
| Iniciación ás ferramentas de busca bibliográfica e recuperación da información en Ciencias da saúde | 10       |

## SESIÓNS CLÍNICAS XERAIS

| Data / Título / Relatores                                                                                                                                                            |
|--------------------------------------------------------------------------------------------------------------------------------------------------------------------------------------|
| Data: 24/01/2008<br>Título: Novas perspectivas para un tratamento: L-DOPA en infusión intraduodenal na enfermidade de Parkinson<br>Relatores: Dra. Macías Arribí, Dra. Echarri Piudo |
| Data: 28/02/2008<br>Título: C.P.R.E: Unha posta ao día<br>Relatores: Dra. Echarri Piudo, Dr. Sánchez Hernández                                                                       |
| Data: 19/06/2008<br>Título: Papel de la fibrinólisis en la era de la angioplastia<br>Relatores: Dr. Gutiérrez Cortés.                                                                |
| Data: 26/06/2008<br>Título: Nuevos retos de la farmacia: objetivo el paciente<br>Relatores: Dra. Gemma Domínguez Urbistondo                                                          |
| Data: 25/09/2008<br>Título: Espondilodiscite fúnxica: Cando a cándida busca o seu niño<br>Relatores: Dra. Vanessa González Vilariño, Dr. José Francisco García Rodríguez             |
| Data: 30/10/2008<br>Título: Asesoramento xenético no cancro hereditario: ¿unha necesidade ou un luxo?<br>Relatores: Dra. Begoña Graña Suárez                                         |
| Data: 27/11/2008<br>Título: Impacto da vacina fronte o virus do papiloma humano<br>Relatores: D. Ángel Gil                                                                           |

## INVESTIGACIÓN

| Recursos humanos                  | 2008 | 2007 | % Var |
|-----------------------------------|------|------|-------|
| Personal facultativo              |      |      |       |
| Responsábel Unidade Investigación | 1    | 1    | 0     |



**UNIDADE DE FORMACIÓN  
RECURSOS HUMANOS**

|                                            |                           |
|--------------------------------------------|---------------------------|
| Técnico de Saúde                           | Antón Acevedo Prado       |
| Supervisora de Formación Delegada da FEGAS | Mª Luisa Fraga Sampedro   |
| Coordinadora Auxiliares de Enfermaría      | Pilar Matas Rodríguez     |
| Auxiliar administrativo, Xefe de Grupo     | Amalia Sanjurjo Rodríguez |

**PROGRAMA FORMATIVO ORGANIZADO DESDE ESTA UNIDADE**

| <b>Programación Área Sanitaria Ferrol persoal sanitario primaria</b>                                                                                                                                                                                                                                               | <b>Horas</b> | <b>Créditos</b> | <b>Admitidos</b>             | <b>Solicitudes</b>   |
|--------------------------------------------------------------------------------------------------------------------------------------------------------------------------------------------------------------------------------------------------------------------------------------------------------------------|--------------|-----------------|------------------------------|----------------------|
| <b>Correo electrónico/ Internet</b><br>Dats: 13 de marzo e 7 de abril<br>Docente: David Piñeiro Bellón                                                                                                                                                                                                             | 8            | Non             | 19                           | 60                   |
| <b>Manexo de Word Básico</b><br>Dats: 8 e 9 de abril e 7 e 8 de maio<br>Docente: Amparo Carracedo Lago                                                                                                                                                                                                             | 8            | Non             | 1ª Edc. 20<br>2ª Edc. 20     | 44<br>30<br>Total 74 |
| <b>Anticoagulación</b><br>Data: 7 de maio<br>Centro: Aula A Novoa Santos<br>Docente: J. Manuel Sánchez Varela                                                                                                                                                                                                      | 2            | 0,3             | 26                           | 31                   |
| <b>Insuficiencia Cardíaca</b><br>Centro: Fontenla Maristany<br>Data: 12 de maio<br>Docente: José Mª Pazos Mareque                                                                                                                                                                                                  | 4            | 0,6             | 12                           | 14                   |
| <b>Soporte Vital Avanzado</b><br>Dats: 19, 20, 21, 22 e 23 de maio<br>Centro: C.S Narón<br>Docentes: Juan L. Aguirre Sánchez<br>Javier Pereira Becerro<br>Ana Armada López<br>Ana Carracedo García<br>Francisco Rascado Sedes.<br>Gregorio Lamas Fernández.<br>Ángeles Saavedra Hermida.<br>María Fernández Veiga. | 20           | 4,8             | 24                           | 26                   |
| <b>Xestión por procesos de Psiquiatría</b><br>Dats: 1ª Sesión: 29 de abril e 20 de maio<br>2ª Sesión: 10 e 11 de decembro<br>Centro: Hospital Novoa Santos<br>Docentes: Rosa Romalde Purriños, Consuelo Carballal Balsa,<br>José Quintela Silva, Sandra, Covadonga Granda Mariño, Asunción<br>Raposo Rodríguez.    | 14           |                 | 1ª Sesión 15<br>2ª Sesión 11 | 15<br>11<br>Total 26 |
| <b>Obradoiro do bo uso de tiras de autoavaliación da glicemia capilar</b><br>Centro: Fontenla<br>Data: 29 de outubro<br>Docente: Mª Jesús Rodríguez Abellón, Mª José Brage Rodríguez,<br>Ramón Delgado Fernández                                                                                                   | 2            | 0,3             | 8                            | 10                   |
| <b>Atención inicial do paciente politraumatizado</b><br>Centro: Aula A e B do Novoa Santos<br>Dats: 30 e 31 de outubro e 3 de novembro<br>Docente: Fernando Souto Mata                                                                                                                                             | 12           | 2,2             | 20                           | 29                   |

| <b>Programación Área Sanitaria Ferrol persoal sanitario primaria</b>                                                                                                                                                                               | <b>Horas</b> | <b>Créditos</b> | <b>Admitidos</b>                                                            | <b>Solicitudes</b>                     |
|----------------------------------------------------------------------------------------------------------------------------------------------------------------------------------------------------------------------------------------------------|--------------|-----------------|-----------------------------------------------------------------------------|----------------------------------------|
| <b>Atención ao paciente pediátrico politraumatizado</b><br>Dats: 30 e 31 de outubro e 3 de novembro<br>Docente: Fernando Souto Mata                                                                                                                | 12           | 2,2             | 24                                                                          | 29                                     |
| <b>Nanda, Nic, Noc</b><br>Centro: Fontenla Maristany Data: 27 e 28 outubro e 3 e 4 de novembro<br>Docente: Ángeles Fernández Rodríguez                                                                                                             | 16           | 3,2             | 25                                                                          | 26                                     |
| <b>Obradoiro de absorbente de incontinencia urinaria</b><br>Centro: Fontenla Data : 11 de novembro<br>Docente: M <sup>a</sup> Jesús Rodríguez Abellón, Luz Blasco Loureiro, Maria Novo Yáñez.                                                      | 2            | 0,3             | 3                                                                           | 7                                      |
| <b>Obradoiro de actualización no programa de actividades preventivas e de promoción da saúde (PAPPS)</b><br>Centros: Fontenla, Cedeira, Pontedeume, As Pontes<br>Dats: 13, 20, e 27 de novembro e 11 de decembro<br>Docentes: Martín Debén Sánchez | 8            | 0,3             | 1ª Sesión 18<br>2ª Sesión 12<br>3ª Sesión 9<br>4ª Sesión 11                 | 18<br>13<br>15<br>14<br>Total 60       |
| <b>Obradoiro de Vacinas en A.P</b><br>Dats: 19 e 26 de novembro e 3 e 10 de decembro.<br>Centros: Fontenla, Fene, Cedeira, Pontedeume<br>Docente: Antonio Acevedo Prado                                                                            | 8            | 0,3             | 1ª Sesión 12<br>2ª Sesión 20<br>3ª Sesión 18<br>4ª Sesión 13                | 18<br>22<br>22<br>20<br>Total 82       |
| <b>Actualización en Bioética</b><br>Dats: 24 e 25 de novembro<br>Centro: Aula A do noova Santos<br>Docente: Lydia Feito Grande                                                                                                                     | 10           | 1,9             | 27                                                                          | 36                                     |
| <b>Coidados de Enfermaría no paciente terminal</b><br>Dats: 26 e 27 de novembro<br>Centro: Aula A Novoa Santos<br>Docente: Juan Santiago Cortizas Rey                                                                                              | 8            | 1,4             | 28                                                                          | 45                                     |
| <b>Técnica Miofascial</b><br>Dats: 28, 29 e 30 de novembro<br>Centro: Aula A Hospital Novoa Santos<br>Docente: M <sup>a</sup> de La Casa Almeida                                                                                                   | 16           | 2,9             | 17                                                                          | 30                                     |
| <b>Aspectos Pedagóxicos da Educación para a Saúde</b><br>Dats: 9, 10 e 11 de decembro<br>Centro: Aula A Novoa Santos<br>Docente: Ana Calvo Pérez                                                                                                   | 12           | 2,1             | 20                                                                          | 25                                     |
| <b>VIH/ITS on line</b><br>Dats: 15 de decembro ao 28 de febreiro                                                                                                                                                                                   | 50           | 2.4             | 30                                                                          | 55                                     |
| <b>Obradoiro de Cirurxía Menor en A.P.</b><br>Centros: Narón, Caranza, Fene, Serantes , San Sadurniño<br>Dats: 9, 10, 11, 16 e 17 de decembro<br>Docentes: Ramón López de los Reyes.                                                               | 10           | 0,3             | 1ª Sesión 19<br>2ª Sesión 10<br>3ª Sesión 20<br>4ª Sesión 19<br>5ª Sesión 7 | 20<br>11<br>25<br>20<br>10<br>Total 86 |

| <b>Programación Área Sanitaria Ferrol persoal sanitario primaria</b>                                                                                                                                                                                                          | <b>Horas</b> | <b>Créditos</b> | <b>Admitidos</b>                                                            | <b>Solicitudes</b>                            |
|-------------------------------------------------------------------------------------------------------------------------------------------------------------------------------------------------------------------------------------------------------------------------------|--------------|-----------------|-----------------------------------------------------------------------------|-----------------------------------------------|
| <b>Obradoiro de Exploración Neurolóxica en A. P.</b><br>Centros: Narón, Caranza, Serantes, San Sadurniño e As Pontes.<br>Datas: 11, 27 e 28 de novembro e 3 e 4 de decembro.<br>Docentes: José Manuel Aldrey, Miguel Ángel Llana, Ángel Aneiros, Javier Abella e Diego Santos | 10           | 0,3             | 1ª Sesión 19<br>2ª Sesión 10<br>3ª Sesión 20<br>4ª Sesión 19<br>5ª Sesión 7 | 20<br>20<br>11<br>20<br>20<br>10<br>Total 101 |
| <b>Obradoiro de RCP en A. P.</b><br>Datas: 3, 4, 9, 11, 16 e 18 de decembro<br>Centros: Fontenla, Cedeira, San Sadurniño, Pontedeume, As Pontes e Ortigueira<br>Docentes: Juan Aguirre, Javier Pereira Beceiro, Abel Vázquez González e Mª Fernández Veiga                    | 12           | 0,3             | 1ª Sesión 15<br>2ª Sesión 7<br>3ª Sesión 11<br>4ª Sesión 16<br>5ª Sesión 9  | 19<br>11<br>13<br>25<br>15<br>Total 83        |
| <b>Obradoiro sobre a I. T.</b><br>Centro: Narón<br>Data: 18 de decembro<br>Docente: Mercedes Piñeiro Abeledo e Juan Carlos Filgueira Pena                                                                                                                                     | 2            | 0,3             | 8                                                                           | 12                                            |
| <b>TOTAL:</b>                                                                                                                                                                                                                                                                 | <b>246</b>   |                 | <b>697</b>                                                                  | <b>947</b>                                    |

| <b>Programación Área Sanitaria Ferrol persoal sanitario especializada</b>                                                                                                                                                                          | <b>Horas</b> | <b>Créditos</b> | <b>Admitidos</b>       | <b>Solicitudes</b>   |
|----------------------------------------------------------------------------------------------------------------------------------------------------------------------------------------------------------------------------------------------------|--------------|-----------------|------------------------|----------------------|
| <b>Ventilación mecánica na UCI Pediátrica</b><br>Datas: 1ª Ed.: 25 e 26 de febreiro<br>2ª Ed.: 27 e 28 de febreiro<br>Docente: Pilar Caamaño Maroñas                                                                                               | 12           |                 | 1ª Edc.7<br>2ª Edc.7   | 7<br>7<br>Total 14   |
| <b>Presentación Multimedia: Power Point</b><br>Datas: 1ª Ed.: 27 e 28 de marzo<br>2ª Ed.: 14 e 15 de abril<br>Centro: Aula de Informática do C.H. Arquitecto Marcide                                                                               | 12           |                 | 1ª Edc.18<br>2ª Edc.19 | 45<br>39<br>Total 89 |
| <b>Gacela: Aux. de Enfermaría</b><br>Datas: 1ª Ed.: 3 de abril<br>2ª Ed.: 2º semestre<br>Centro: Aula de Informática do C.H. Arquitecto Marcide                                                                                                    | 8            | 1               | 1ª Edc.19<br>2ª Edc.20 | 21<br>32<br>Total 53 |
| <b>Gacela: Enfermeiras/os</b><br>Datas: 1ª Ed.: 31 de marzo e 1 e 2 de abril, 2ª Ed.: 14, 15 e 16 de outubro de 2008<br>Centro: Aula de Informática do C.H. Arquitecto Marcide<br>Docentes: Luis Arantón Areosa, José Pesado Cartelle.             | 24           | 2,5             | 1ª Edc.18<br>2ª Edc.14 | 19<br>16<br>Total 35 |
| <b>Coidados da pel para Aux. de Enfermaría</b><br>Datas: 28, 29 e 30 de abril<br>Centro: Aula B do Novoa Santos<br>Docente: Ramón Delgado Fernández<br>Ana Cecília Agra Novo                                                                       | 12           | 2,7             | 25                     | 56                   |
| <b>Seguridade na administración dos medicamentos</b><br>Data: 5 de maio<br>Centro: Aula A do Novoa Santos<br>Docentes: Rebeca Iglesias Barreira, Gemma Domínguez Urbistondo,<br>Beatriz Salazar Laya, Laura López Sandomingo e Luis Arantón Areosa | 4            | 0,7             | 23                     | 25                   |

| <b>Programación Área Sanitaria Ferrol persoal sanitario especializada</b>                                                                                                                                                                                                                              | <b>Horas</b> | <b>Créditos</b> | <b>Admitidos</b> | <b>Solicitudes</b> |
|--------------------------------------------------------------------------------------------------------------------------------------------------------------------------------------------------------------------------------------------------------------------------------------------------------|--------------|-----------------|------------------|--------------------|
| <b>Coidados do paciente neurolóxico</b><br>Dats: 12 ao 15 de maio<br>Centro: Aula A do Novoa Santos<br>Docentes: Mercedes Macías Arribí<br>Diego Santos García, Javier Abella Corral, José M. Aldrey Vázquez, Patricia Cartelle Lago e Luis Arantón Areosa.                                            | 16           | 3,9             | 30               | 43                 |
| <b>Obradoiro do manexo e coidado Pleureback</b><br>Dats: 20 de maio<br>Centro: Fontenla Maristany<br>Docente: Ana M <sup>a</sup> Diaz Lamas Begoña Mouriño Sebio Concepción Mirayes Frutos. Carmen Diego Roza. M <sup>a</sup> Jose Mariñas Castro.                                                     | 4            | 0,7             | 29               | 37                 |
| <b>O proceso de doazón e transplante</b><br>Dats: 20 e 21 de maio<br>Centro: Salón de Actos do C.H. Arquitecto Marcide<br>Docentes: M <sup>a</sup> Isabel Alvarez Pérez e Marta Álvarez Vázquez. 2 horas. Juan Calvo López 2 horas. Carmen González Díaz. 2 horas. Valentina Fernández López, 2 horas. | 8            | 1,4             | 60               | 86                 |
| <b>Farmacovixilancia</b><br>Centro: Aula A Novoa Santos<br>Dats: 22 de maio<br>Docentes: Belén Pérez Marcos<br>Mónica Granero López                                                                                                                                                                    | 4            | 0,7             | 9                | 13                 |
| <b>EKG Arritmias</b><br>Dats: 26, 27, 28, 29 e 30 de maio<br>Centro: Salón de Actos do Marcide<br>Docente: Carlos Botana Alba                                                                                                                                                                          | 20           | 2,8             | 25               | 42                 |
| <b>Obradoiro de diábetes para auxiliares de enfermaría</b><br>Dats: 2 e 3 de xuño<br>Centro: Aula B Novoa Santos<br>Docente: Elena Castiñeira Rodríguez                                                                                                                                                | 6            | 1,2             | 25               | 37                 |
| <b>Coagulación</b><br>Dats: 2 e 3 de xuño<br>Centro: Salón de Actos e Laboratorio de Hematoloxía do Marcide<br>Docentes: Covadonga Díaz García<br>Rosario Fuertes Gamundi, Esther Dopico Romeu                                                                                                         | 6            | 1               | 24               | 27                 |
| <b>Valoración nutricional. Elaboración e seguimento dun Plan Nutricional</b><br>Dats: 17, 18 e 19 de xuño<br>Centro: Aula A Novoa Santos<br>Docentes: Diego Bellido Guerrero,<br>Laura Cotovad Bellas, Isaura Rodríguez Penín, José Iglesias Fernández, Alfonso Soto González                          | 12           | 2               | 18               | 20                 |
| <b>Gacela para enfermeiras/os do Hospital Naval</b><br>Dats: 31 de xullo e 1 de agosto<br>Centro: Aula de Informática do Marcide<br>Docente: José Ángel Pesado Cartelle                                                                                                                                | 8            |                 | 12               | 12                 |

| Programación Área Sanitaria Ferrol persoal sanitario especializada                                                                                                                           | Horas | Créditos | Admitidos              | Solicitudes          |
|----------------------------------------------------------------------------------------------------------------------------------------------------------------------------------------------|-------|----------|------------------------|----------------------|
| <b>Gacela aux. enfermaría procedentes do Hospital Naval</b><br>Dats: 9 de setembro<br>Centro: Aula Informática do Marcide<br>Docente: José Ángel Pesado Cartelle                             | 4     |          | 15                     | 23                   |
| <b>Iniciación á metodoloxía de investigación científica</b><br>Dats: 18, 22, 23, 24, 25 de setembro<br>Centro: Aula A Novoa Santos<br>Docentes: Uxía Gutiérrez Couto e Antonio Acevedo Prado | 20    | 4,6      | 19                     | 22                   |
| <b>IANUS para persoal sanitario do Hospital Naval</b><br>Dats: 2 de outubro<br>Centro: Aula de Informática do Marcide<br>Docente: Iván Pérez Osorio                                          | 2     |          | 22                     | 23                   |
| <b>TDAH</b><br>Dats: 14 e 15 de outubro<br>Centro: Salón de Actos do Marcide<br>Docente: José Mazaira Castro<br>Luis Sánchez Santos<br>Jesús Eirís                                           | 8     | 1,3      | 15                     | 21                   |
| <b>Gacela para supervisores</b><br>Dats: 7 de novembro<br>Centro: Aula de Informática do Marcide<br>Docente: OESIA                                                                           | 4     |          | 17                     | 24                   |
| <b>Coidados e funcións da auxiliar nos servizos especiais</b><br>Dats: 1ª Ed.: 10 e 11 de novembro<br>2ª Ed.: 26 e 27 de xaneiro                                                             | 8     | 1,1      | 1ª Ed. 30<br>2ª Ed. 30 | 66<br>27<br>Total 93 |
| <b>Urxencias e dor no paciente oncolóxico</b><br>Dats: 18, 19 e 20 de novembro<br>Centro: Aula A Novoa Santos<br>Docentes: Francisco J. Afonso Afonso                                        | 12    | 2,7      | 24                     | 32                   |
| <b>Curso de plans de coidados</b><br>Dats: 24 e 25 de novembro,<br>2 e 3 de decembro<br>Centro: Aula A Novoa Santos<br>Docente: Berta García Fraguela                                        | 16    | 1,7      | 1ª Ed.19<br>2ª Ed.20   | 22<br>34<br>Total 56 |
| <b>Infeción nosocomial</b><br>Centro: Salón de Actos do Marcide<br>Dats: 24, 25, 26 e 27 de novembro<br>Docentes: José F. García Rodríguez                                                   | 15    | 3        | 27                     | 39                   |
| <b>Transfusión sanguínea</b><br>Dats: 10 de decembro<br>Centro: Salón de Actos do Marcide<br>Docente: J. Manuel Sánchez Varela                                                               | 2     | 0,3      | 3                      | 9                    |
| <b>Obradoiro de hibridación in situ</b><br>Dats: 26 de xaneiro de 2009<br>Centro: Salón de Actos do Arquitecto Marcide<br>Docentes: Patricia Ordóñez Barrosa<br>Carlos Álvarez Fernández     | 4     | 0,5      | 23                     | 24                   |

| <b>Programación Área Sanitaria Ferrol persoal sanitario especializada</b>                                                                                   | <b>Horas</b> | <b>Créditos</b> | <b>Admitidos</b> | <b>Solicitudes</b> |
|-------------------------------------------------------------------------------------------------------------------------------------------------------------|--------------|-----------------|------------------|--------------------|
| <b>Autoinmunidade</b><br>Dats: 27, 28 e 29 de xaneiro 2009<br>Centro: Salón de Actos do Marcide<br>Docentes: Teresa Vilaríño García                         | 10           | 2.9             | 24               | 45                 |
| <b>Historia clínica electrónica</b><br>Dats: 28 de xaneiro de 2009<br>Centro: Aula de Informática do Marcide<br>Docentes: Iván Pérez Osório                 | 4            | 0,6             | 20               | 20                 |
| <b>Xestión por procesos na CMA</b><br>Dats: 3 e 4 de febreiro de 2009<br>Centro: Aula A do Novoa Santos<br>Docentes: Gonzalo Sarsa Garrido MT&T Consultores | 4            | 2.3             | 21               | 23                 |
| <b>Total</b>                                                                                                                                                | <b>269</b>   |                 | <b>731</b>       | <b>1043</b>        |

| <b>Programación Área Sanitaria Ferrol persoal non sanitario</b>                                                                                                                                                                                                                                                       | <b>Horas</b> | <b>Créditos</b> | <b>Admitidos</b>       | <b>Solicitudes</b>   |
|-----------------------------------------------------------------------------------------------------------------------------------------------------------------------------------------------------------------------------------------------------------------------------------------------------------------------|--------------|-----------------|------------------------|----------------------|
| <b>Lexislación específica cociña hospitalaria</b><br>Dats: 20 e 21 de outubro<br>Centro: Aula do Novoa Santos<br>Docente: Javier Vidal Iglesias                                                                                                                                                                       | 8            | Non             | 35                     | 45                   |
| <b>Xestión dos servizos xerais en centros sanitarios</b><br>Dats: 14, 15, 16, 17, e 22 de outubro de 2008<br>Centro: Aula do Novoa Santos<br>Docentes: Rosa Carro Lopez, Luís Arantón Areosa, Alicia María Fernández López, Juliana Martínez Espiñeira                                                                | 20           | "               | 35                     | 53                   |
| <b>Funcións dos mandos encargados de quenda</b><br>Dats: 10, 11, 12, 15 e 16 de decembro<br>Centro: Aula do Novoa Santos<br>Docentes: María Dolores Filgueira Paz<br>Elmo Gabriel Fernández Ferreiroa                                                                                                                 | 20           | "               | 41                     | 35                   |
| <b>Calidade e xestión por procesos</b><br>Dats: 12, 13, 17, 18 e 19 de novembro 2008<br>Centro: Aula do Novoa Santos<br>Docentes: Arantón Areosa, Luis Fernando; Fernández López, Alicia María; Lale Candal, María del Mar; Martín Rodríguez, María Dolores; Martínez Espiñeira, Juliana, Vilela González, Ana Begoña | 40           | "               | 1ª Ed. 20<br>2ª Ed. 25 | 27<br>35<br>Total 62 |
| <b>Básico de inglés</b><br>Dats: do 1 de abril ao 1 de xullo<br>Centro: Aula do Novoa Santos<br>Docente: Andrés Piñeiro Rodríguez                                                                                                                                                                                     | 40           | "               | 16                     | 16                   |
| <b>Microsoft Word avanzado</b><br>Dats: 20, 22, 26, 28 e 30 de maio<br>Centro: Aula do Novoa Santos<br>Docente: Amparo Carracedo Lago                                                                                                                                                                                 | 20           | "               | 20                     | 48                   |
| <b>Microsoft Excel</b><br>Dats: 17, 19, 21, 26 de novembro e 01 de decembro de 2008<br>Centro: Aula do Novoa Santos<br>Docente: Javier García Dieste                                                                                                                                                                  | 20           | "               | 20                     | 45                   |

| <b>Programación Área Sanitaria Ferrol persoal non sanitario</b>                                                                                                                                   | <b>Horas</b> | <b>Créditos</b> | <b>Admitidos</b> | <b>Solicitudes</b> |
|---------------------------------------------------------------------------------------------------------------------------------------------------------------------------------------------------|--------------|-----------------|------------------|--------------------|
| <b>Internet, recursos e ferramentas: aplicacións en sanidade e administración sanitaria</b><br>Dats: 19, 21, 23, 27 e 29 de maio<br>Centro: Aula do Novoa Santos<br>Docente: Carlos Serrano Buján | 20           | "               | 20               | 59                 |
| <b>Microsoft Access</b><br>Dats: 16, 17, 21, 23 e 24 de abril<br>Centro: Aula do Novoa Santos<br>Docente: Fernando Fernández Gómez                                                                | 20           | "               | 20               | 32                 |
| <b>Microsoft Excel avanzado</b><br>Dats: 18, 20, 24, 28 de novembro e 02 de decembro de 2008<br>Centro: Aula do Novoa Santos<br>Docente: David Piñeiro Vellón                                     | 20           | "               | 25               | 35                 |
| <b>Total</b>                                                                                                                                                                                      | <b>228</b>   |                 | <b>277</b>       | <b>430</b>         |

**DATOS GLOBAIS EJERCICIO 2008**

|                          |             |
|--------------------------|-------------|
| <b>Total horas</b>       | <b>743</b>  |
| <b>Total asistentes</b>  | <b>1705</b> |
| <b>Total solicitudes</b> | <b>2420</b> |





## Actividade Docente e Investigadora.

### DOCENCIA PARA PERSOAL FACULTATIVO EN ATENCIÓN PRIMARIA

| Curso.                                                              | Horas                                        | Data                                                                         | Lugar                                 |
|---------------------------------------------------------------------|----------------------------------------------|------------------------------------------------------------------------------|---------------------------------------|
| Obradoiro de traumatoloxía. R1-R4.                                  | 20x2                                         | Outubro:<br>8-13-15-20 e 21                                                  | C.S. Caranza                          |
| Rotación O61.<br>* Obradoiro de SVA. R4.                            | 12                                           | 3-4 de xuño                                                                  | C.S. Caranza                          |
| Introdución á MF e C. R1.                                           | 4                                            | 4 de xuño                                                                    | Sala de sesións<br>7ª planta (CHAMNS) |
| Obradoiro de ecografía. R4.                                         | 53 Horas:<br>- 13 Teóricas<br>- 38 Prácticas | 1-8-14-16 e 21/10/08<br>11-18 e 25/11/08<br>2-11 e 16/12/08<br>20 e 27/01/09 | XAP Coruña                            |
| Entrevista clínica e atención familiar R2-R4.                       | 20                                           | 19-20-21-22 y 23 de xaneiro de 2008                                          | C.S. Narón                            |
| Obradoiro de DERMAT. R1-R4.                                         | 12                                           | Novembro: 17-19 e 20                                                         | C.S. Narón                            |
| Atención ao paciente politraumatizado R1-R4.                        | 12x2.                                        | 20-21-22 de decembro de 2008                                                 | C.S. Narón                            |
| Busca bibliográfica (2008) R1-R4.                                   | 12.                                          | 10 -11 e 12 de decembro                                                      | Sala informática                      |
| Curso en liña: o xenograma na consulta. R1.                         | En liña.                                     | Inicio en outubro                                                            | UDMFeC                                |
| Prescrición de AB en AP: aspectos farmacolóxicos de interese R1-R4. | 12                                           | 3-4-10 e 11 de novembro                                                      | C.S. Narón                            |
| Xornada de títors de medicina familiar e comunitaria de Galicia     | 14                                           | 22-23 febreiro                                                               | Santiago                              |

\* Obradoiro de SVA que realizan como parte da rotación e que os residentes de último ano fan co O61; ademais consta de 8 xornadas de 12 horas en ambulancia medicalizada e unha rotación de 4 xornadas de 7 horas na central de Santiago.

## DOCENCIA PARA PERSOAL FACULTATIVO EN ATENCIÓN ESPECIALIZADA

### **CURSO DE DIAGNÓSTICO E TERAPÉUTICA**

DIRIXIDO A: Todos os R1 médicos dentro do Programa Común Obrigatorio. Aconsellábel para os R2.

NÚMERO DE ASISTENTES: 15

NÚMERO DE HORAS: 30

DATAS DE REALIZACIÓN: Do 22/05/08 ao 01/07/08

CONTIDOS:

- Problemas bioéticos na asistencia ao paciente e consentimento informado
- Introducción ao razoamento clínico
- Historia clínica
- Manexo do paciente en choque
- Insuficiencia cardíaca
- Fibrilación auricular
- Manexo e tratamento de feridas e traumatismos
- Manexo de paciente con febre
- Ictericia
- Hemorragia dixestiva
- Urxencias dermatolóxicas
- Accidente cerebrovascular agudo
- Urxencias oftalmolóxicas
- Relación clínica-laboratorio de urxencias
- Abdome agudo e outras urxencias cirúrxicas
- Coma e alteracións do nivel de conciencia
- Síncope, mareo e vertixe
- Pneumonía
- Intoxicacións
- Enfermidade tromboémbolica
- Terapia transfusional
- Urxencias endócrinas
- Dor torácica
- Insuficiencia renal aguda
- Urxencias no paciente VIH
- Crise e emerxencia hipertensiva
- Asma/EPOC

### **INTERPRETACIÓN DE ELECTROCARDIOGRAMAS**

DIRIXIDO A: R1 e R2 que non o realizaran o ano pasado.

NÚMERO DE RESIDENTES: 20

NÚMERO DE HORAS: 10

DATAS DE REALIZACIÓN: 16, 17, 18, 23 e 25 de setembro de 2008

CONTIDOS:

- - Electrocardiograma normal
- - Crecemento de cavidades
- - Bloqueos
- - Arritmias
- - Cardiopatía isquémica e miscelánea

### **INTERPRETACIÓN RADIOLÓXICA**

DIRIXIDO A: Todos os residentes médicos de primeiro ano. Recomendado ao resto de residentes.

NÚMERO DE HORAS: 5

DATA DE REALIZACIÓN: Seminarios mensuais de xaneiro a xuño e de outubro a decembro.

CONTIDOS:

- Revisión de nocións básicas da anatomía radiolóxica normal
- Radiografía simple de tórax, abdome e TAC
- Sesións de interpretación clínico-radiolóxica para residentes

### **BIOÉTICA**

DIRIXIDO A: Todos os residentes, incluídos PIR.

NÚMERO DE RESIDENTES: 14

NÚMERO DE HORAS: 15

DATAS DE REALIZACIÓN: 12, 14, 19 e 21 de febreiro de 2008

CONTIDOS:

- Orixe e concepto de bioética
- Principios e metodoloxía de toma de decisións
- Consentimento informado e participación dos residentes neste proceso
- Comunicación de malas noticias
- Intimidade e confidencialidade como dereito dos pacientes
- Capacidade/competencia e a súa avaliación para a toma de decisións sanitarias
- Concepto de non maleficencia vs beneficencia
- Limitación do esforzo terapéutico. Futilidade
- Ordes de non reanimación
- Definición doutros problemas éticos ao final da vida: eutanasia, suicidio asistido, cuidados paliativos, sedación terminal...
- Problemas éticos do inicio da vida e da idade pediátrica
- Principio de xustiza e distribución de recursos limitados
- Ética de investigación
- Comités Éticos Asistenciais e presentación do CEA do noso hospital
- Discusión de casos clínicos
- Test final do curso

### **SOPORTE VITAL AVANZADO**

DIRIXIDO A: Residentes médicos de primeiro ano e resto dos residentes que non o realizaran.

NÚMERO DE RESIDENTES: 12

NÚMERO DE HORAS: 20

DATAS DE REALIZACIÓN: 7, 9, 14 e 16 de outubro de 2008.

CONTIDOS:

- Proba preliminar
- Introducción SVB en adultos
- Soporte circulatorio e respiratorio. Vías de administración

- SVA, fármacos na PCR e algoritmos
- Arritmias, tratamento farmacolóxico, desfibrilación e marcapasos
- Prácticas SVB adultos
- Prácticas arritmias e desfibrilador
- Prácticas vía aérea
- Práctica integrada
- Práctica vías venosas Soroterapia
- Avaliación Práctica integrada

#### **INVESTIGACIÓN E PRÁCTICA BASEADA NA EVIDENCIA**

DIRIXIDO A: Obrigatorio para os R2 de todas as especialidades e R3 e R4 que non o fixeran.

NÚMERO DE RESIDENTES: 22

NÚMERO DE HORAS: 20

DATA DE REALIZACIÓN: 29 de outubro e 5, 6 e 7 de novembro de 2008.

CONTIDOS:

- Coñecer as bases teóricas das propostas da medicina baseada na evidencia
- Recoñecer as mellores fontes de información e utilización destas fontes vía Internet
- Tomar contacto con algúns instrumentos da MBE mediante a realización de cinco exercicios:
  - Como elaborar preguntas clínicas adecuadamente
  - Procura da mellor evidencia externa
  - Como avaliar un artigo sobre tratamento
  - Como avaliar un artigo sobre diagnóstico
  - Como avaliar unha guía de práctica clínica
  - Estimular a práctica clínica baseada na evidencia

#### **SEMINARIO DE INTRODUCCIÓN Á XESTIÓN CLÍNICA**

DIRIXIDO A: R1 e R2 de TODAS as especialidades. R3, R4 e R5 que non o fixeran.

NÚMERO DE RESIDENTES: 28

NÚMERO DE HORAS: 3

DATA DE REALIZACIÓN: 18 de decembro de 2008.

CONTIDOS:

- Conceptos básicos de Xestión Sanitaria
- Xestión Clínica
- Conceptos básicos de Calidade

#### **BUSCA BIBLIOGRÁFICA**

DIRIXIDO A: Prioritariamente R-1 de todas as especialidades e tamén outros residentes.

NÚMERO DE RESIDENTES: 13

NÚMERO DE HORAS: 10

DATA DE REALIZACIÓN: 10, 11 e 12 de decembro de 2008.

CONTIDOS:

- A base de datos PubMed/Medline
- Estratexia de busca : tesauros MeSH e DeCS, selección de descritores ou palabras chave, operadores booleanos, sintaxe, frases, truncados, cualificadores de campo, límites etc.
- Filtros clínicos metodolóxicos
- Selección e recuperación de documentos relevantes
- Biblioteca Cochrane Plus : as revisións sistemáticas, as metaanálises e os informes de avaliación de tecnoloxías sanitarias
- Exercicios prácticos. Busca nas bases de datos
- A base de datos Embase de OVID
- Estratexia de busca: tesouro Emtree, selección de descritores ou palabras chave, operadores booleanos, sintaxe, frases, truncados, cualificadores de campo, límites etc.
- As bases de datos IME e IBECs: bibliografía española
- Recursos para a toma de decisións clínicas: Dynamed, Fisterrae, E-Medicine, Clinical Knowledge Summaries
- TRIP Database Plus e as Guías de Práctica clínica

#### **PRESENTACIÓN FUNCIONAMIENTO LABORATORIOS**

DIRIXIDO A: Todos os R1 excepto PIR

NÚMERO DE RESIDENTES: 9

NÚMERO DE HORAS: 2

DATA DE REALIZACIÓN: 28 ou 29 de outubro de 2008.

#### **INICIACIÓN ÁS FERRAMENTAS DE BUSCA BIBLIOGRÁFICA E RECUPERACIÓN DA INFORMACIÓN EN CIENCIAS DA SAÚDE**

DIRIXIDO A: R1 e resto dos Residentes

NÚMERO DE RESIDENTES: 15

NÚMERO DE HORAS: 10

DATA DE REALIZACIÓN: 15, 17 e 22 de xaneiro de 2008.

## INVESTIGACIÓN PERSONAL FACULTATIVO

### 1.1.- ENSAIOS CLÍNICOS

Ensaos Clínicos activos en 2008

**Rexistro CEIC:** 2001/102

**Código:** NEU 01/01

**Título:** "Estudio del tratamiento combinado de INF beta 1<sup>a</sup> e inosina en pacientes con esclerosis múltiple remitente-recurrente."

**I.P.:** Dr. López González

**Rexistro CEIC:** 2001/139

**Código:** SIMPLIFICHAART

**Título:** "Simplificación de la terapia HAART que contenga inhibidores de proteasas (IPS) o no análogos (NNRTIS) con Trizivir® o con Combivir®+Nevirapina en pacientes infectados por el VIH-1".

**I.P.:** Dra. Mariño Callejo

**Rexistro CEIC:** 2001/112

**Código:** DID1/CPT/00

**Título:** "Estudio abierto, no controlado, en fase II de Irinotecan (CPT-11) y Carboplatino en pacientes con cáncer de pulmón de células pequeñas no penetrado para enfermedad extendida".

**I.P.:** Dra. Vázquez Rivera

**Rexistro CEIC:** 2001/127

**Código:** PEG/LMC

**Título:** "Estudio piloto multicéntrico fase II de tratamiento de Leucemia Mieloide crónica resistente a Interferón alfa con Pegintron"

**I.P.:** Dra. Ojea de Castro

**Rexistro CEIC:** 2001/068

**Código:** INFL/EC/01

**Título:** "Tratamiento con el anticuerpo monoclonal quimérico anti-TNF (Inflicimab) y Ciprofloxacino en pacientes con enfermedad de Crohn fistulosa"

**I.P.:** Dr. Castro Alvaríño

**Rexistro CEIC:** 2001/116

**Código:** EORTC 30987

**Título:** "Estudio aleatorizado fase III que compara la pauta Paclitaxel/Cisplatino/Gemcitabina con Cisplatino/Gemcitabina en pacientes con carcinoma urotelial localmente avanzado o metastásico sin tratamiento sistémico previo para enfermedad avanzada".

**I.P.:** Dra. De Paz Arias

**Rexistro CEIC:** 2000/086

**Código:** CELTA 00/0361

**Título:** "Evaluación de la aparición de alteraciones metabólicas y de la distribución de la grasa corporal, en pacientes infectados por el VIH no tratados previamente, y que reciben tratamiento antirretroviral de alta eficacia sin fármacos inhibidores de la proteasa"

**I.P.:** Dra. Mariño Callejo

**Rexistro CEIC:** 2000/013

**Código:** 99/A01/02

**Título:** "Estudio abierto aleatorizado comparativo multicéntrico entre coronariografía y revascularización coronaria en las 24 horas siguientes a la trombólisis (la estrategia del día siguiente) frente a tratamiento estándar guiado por isquemia en pacientes con infarto agudo de miocardio tratados con fibrinólisis"

**I.P.:** Dr. Gutiérrez Cortés

**Rexistro CEIC:** 2001/159

**Código:** SH-AHM-0065

**Título:** "Estudio piloto, doble-ciego, aleatorizado, de grupos paralelos, para evaluar el efecto y la tolerabilidad de la adición de Rosuvastatina (20 mg en toma única diaria) a Candesartan (32 mg en toma única diaria) sobre la presión arterial y la albuminuria en sujetos hipertensos con diabetes [ROCAND]"

**I.P.:** Dr. Martínez Debén

**Rexistro CEIC:** 2002/046

**Código:** GEICAM 2001/05

**Título:** "Ensayo Clínico, multicéntrico, fase III, abierto, aleatorizado para la administración de Zoledronato en pacientes afectadas de cáncer de mama con metástasis óseas asintomáticas"

**I.P.:** Dra. de Paz Arias

**Rexistro CEIC:** 2002/104

**Código:** TM-ME3710/304

**Título:** "Ensayo Clínico en fase IV, multicéntrico, doble ciego (paciente y evaluador ciego), aleatorio, controlado con placebo, paralelo, para evaluar la eficacia y seguridad a largo plazo de inyecciones intraarticulares repetidas de ácido hialurónico (ADANT) en pacientes con artrosis de rodilla".

**I.P.:** Dr. Guerra Vázquez

**Rexistro CEIC:** 2002/126

**Código:** AI 424-900

**Título:** "Programa de Acceso Expandido con Atazanavir (BMS-232632) para individuos infectados por el VIH".

**I.P.:** Dra. Mariño Callejo

**Rexistro CEIC:** 2003/177

**Código:** GEICAM/2003-02

**Título:** "Ensayo Clínico multicéntrico fase III, randomizado para la comparación de la combinación de Epirubicina y Ciclofosfamida (EC) seguido de Docetaxel (T) con Epirubicina y Docetaxel (ET) seguido de Capecitabina (X) en el tratamiento adyuvante de pacientes con cáncer de mama operable y ganglios linfáticos axilares positivos"

**I.P.:** Dra. De Paz Arias

**Rexistro CEIC:** 2003/184

**Código:** SP-OLM-01-00

**Título:** "Eficacia y seguridad de Olmesartán: reducción de la presión arterial en el tratamiento de pacientes con hipertensión esencial leve o moderada"

**I.P.:** Dr. Yáñez Wonerburger

**Rexistro CEIC:** 2003/247

**Código:** GEICAM/2003-10

**Título:** "Ensayo Clínico multicéntrico fase III, randomizado para la comparación de la combinación de Epirubicina y Ciclofosfamida (EC) seguido de Docetaxel (T) con Epirubicina y Docetaxel (ET) seguido de Capecitabina (X) en el tratamiento adyuvante de pacientes con cáncer de mama operable y ganglios linfáticos axilares positivos"

**I.P.:** Dra. de Paz Arias

**Rexistro CEIC:** 2004/022

**Código:** GRACIA III

**Título:** "Ensayo clínico aleatorizado para valorar el papel del stent liberador de Paclitaxel y el Tirofiban para mejorar el resultado de la angioplastia precoz post-trombolisis en pacientes con infarto agudo de miocardio y elevación del segmento ST"

**I.P.:** Dr. Gutiérrez Cortés

**Rexistro CEIC:** 2004/008

**Código:** B9E-XM-0101

**Título:** "Ensayo Fase I/II, multicéntrico de la combinación de Carboplatino y Gemcitabina en el tratamiento de pacientes con carcinoma de ovario en primeira recidiva tras quimioterapia sensibles a platino".

**I.P.:** Dra. Vázquez Rivera

**Rexistro CEIC:** 2004/039

**Código:** NODy-03

**Título:** "Estudio randomizado, abierto y multicéntrico de comparación entre continuar con una pauta de TARGA que incluye nevirapina dos veces al día vs. cambiar a una vez al día en pacientes infectados por el VIH".

**I.P.:** Dra. Mariño Callejo

**Rexistro CEIC:** 2005/026

**Código:** EXTRADOS

**Título:** "Estudio abierto, multicéntrico y aleatorizado de fase IV para evaluar la eficacia y seguridad de prolongar el tratamiento 24 semanas más en los pacientes con hepatitis C crónica genotipos 1 y/o 4 coinfectados por el virus de la inmunodeficiencia humana"

**I.P.:** Dra. Mariño Callejo

**Rexistro CEIC:** 2004/236

**Código:** EUROPA

**Título:** "Estudio de los cambios en el recuento de linfocitos CD4 en pacientes con una pauta HAART que incluya DDI + ABACAVIR una vez al día o tras la doble sustitución de DDI + TENOFOVIR por ABACAVIR una vez al día o tras la doble sustitución de DDI + TENOFOVIR por ABACAVIR + LAMIVUDINA en un solo comprimido"

**I.P.:** Dra. Mariño Callejo

**Rexistro CEIC:** 2005/103

**Código:** NN304-1659

**Título:** "Ensayo multicéntrico, abierto, aleatorizado, de dos grupos paralelos y con ajustes de dosis para comparar el cambio en el peso en pacientes con sobrepeso u obesos con diabetes tipo 2 tras 26 semanas de tratamiento con insulina detemir una vez al día frente a insulina NPH una vez al día, ambos con insulina aspart en las comidas". (Estudio PREDICTIVE-BMI)

**I.P.:** Dr. Bellido Guerrero

**Rexistro CEIC:** 2004/084

**Código:** 1182-16

**Título:** "Ensayo de seguridad abierto, de tipnnavir asociado a dosis bajas de ritonavir (TPV/r), en pacientes con infección por VIH-1 avanzada y opciones de tratamiento limitadas"

**I.P.:** Dra. Mariño Callejo

**Rexistro CEIC:** 2005/179

**Código:** M6G022

**Título:** "Estudio aleatorizado, doblemente enmascarado para comparar la eficacia de la analgesia y los perfiles de seguridad de la morfina-6glucoronido frente al sulfato de morfina, administrados como una dosis de carga seguida por analgesia controlada por el paciente (PCA), en pacientes que padecen dolor postoperatorio de moderado a intenso que requieren PCA durante al menos 24 horas"

**I.P.:** Dr. Camba Rodríguez

**Rexistro CEIC:** 2005/240

**Código:** PM-C-0172

**Título:** "Estudio aleatorizado, doble ciego, de dos grupos, controlado con placebo y de 12 meses de duración de los efectos de rimonabant 20 mg una vez al día sobre la cantidad y actividad de la grasa visceral en pacientes con"

obesidad abdominal y síndrome metabólico"

**I.P.:** Dr. Bellido Guerrero

**Rexistro CEIC:** 2006/126

**Código:** 6096A1-501

**Título:** "Estudio fase III, randomizado, controlado, doble ciego para evaluar la seguridad, tolerabilidad e inmunogenicidad de la Vacuna Neumocócica Conjugada 13-valente en niños sanos administrada según calendario vacunal en España"

**I.P.:** Dr. Fernández Prieto

**Rexistro CEIC:** 2006/109

**Código:** A6061030

**Título:** "Estudio en fase 2B, a largo plazo, aleatorizado, abierto, para comparar la seguridad y la tolerabilidad de (S,S)-Reboxetina (PNU-165442-G) con el tratamiento habitual en pacientes con neuralgia postherpética (NPH). Sub-protocolo de Farmacogenética".

**I.P.:** Dr. Camba Rodríguez

**Rexistro CEIC:** 2005/244

**Código:** GGCP023/05 ML19497

**Título:** "Ensaio clínico, fase II, aberto, non aleatorizado, de erlotinib (Tarceva®) como tratamento de mantemento en pacientes con cancro de pulmón non microcítico de pulmón en estadio III despois de tratamento con quimioterapia e radioterapia".

**I.P.:** Dr. Afonso Afonso

**Rexistro CEIC:** 2006/053

**Código:** CSPPI00A2351

**Título:** "Estudo aleatorizado, dobre cego, de grupos paralelos, de 9 semanas de duración que avalía a eficacia e seguridade de Aliskiren 300 mg comparado con Irbesartán 300 mg e Ramipril 10 mg no contexto de perda dunha dose en pacientes con hipertensión esencial".

**I.P.:** Dr. Martínez Debén

**Rexistro CEIC:** 2006/060

**Código:** CONTRA

**Título:** "Estudo aberto, multicéntrico de fase IV para avaliar a eficacia e seguridade de Interferón Pegilado alfa-2a (40(KD) asociado a Ribavirina para hepatite crónica C con ALT persistentemente normais, en pacientes coinfectados polo virus da inmunodeficiencia humana"

**I.P.:** Dra. Mariño Callejo.

**Rexistro CEIC:** 2006/256

**Código:** FT-019-IM

**Título:** "Estudo aberto, comparativo, aleatorizado, cruzado balanceado, que compara fentanilo nasal e fentanilo transmucosa oral (Activ®) na dor irruptiva en pacientes

con cancro".

**I.P.:** Dr. Camba Rodríguez

**Rexistro CEIC:** 2007/62

**Código:** CGCP032/07

**Título:** "Estudio en fase II de bevacizumab en combinación con vinorelbina y cisplatino, como tratamiento de primera línea para pacientes con cáncer de pulmón no microcítico, no epidermoide, estadio IIIB con derrame pleural o VI".

**I.P.:** Dr. Afonso Afonso

**Rexistro CEIC:** 2007/127

**Código:** F3Z-MC-IOPE

**Título:** "Estudio PERSISTENT: Estudio prospectivo y aleatorizado en el que se comparan a suspensión de insulina lispro protamina con la insulina glargina en pacientes con diabetes tipo 2 que reciben antidiabéticos orales".

**I.P.:** Dr. Bellido Guerrero

**Rexistro CEIC:** 2007/118

**Código:** BC20779

**Título:** "Ensaio Clínico en fase 2 de búsqueda de dosis, Multicéntrico, dobre-cego, aleatorizado y controlado con placebo para investigar la eficacia, seguridad, tolerancia y farmacocinética del inhibidor de la DPP-IV, RO4876904, en pacientes con diabetes tipo 2"

**I.P.:** Dr. Bellido Guerrero

**Rexistro CEIC:** 2007/063

**Código:** 6096A1-3007

**Título:** "Estudo fase 3, randomizado, controlado, dobre cego para avaliar a seguridade, tolerabilidade e inmunoxenicidade da Vacina Neumocócica Conjugada 13-valente en nenos sans administrada coa vacina Meningocócica C conjugada a toroide tetánico e outras vacinas de rutina do calendario de vacinación de España"

**I.P.:** Dr. Fernández Prieto

**Rexistro CEIC:** 2007/116

**Código:** CSPPI0E2337

**Título:** "Estudo aleatorizado, dobre cego, controlado con placebo, de grupos paralelos, para determinar se a adición de Aliskiren ao tratamento convencional, en pacientes con diabete tipo 2 e alto risco de eventos cardiovasculares e renais reduce a morbilidade"

**I.P.:** Dr. Martínez Debén

**Rexistro CEIC:** 2007/137

**Código:** BAYa1040/12313

**Título:** "Estudo multicéntrico para avaliar a eficacia da combinación nifedipino GITS-termisartán no control da presión arterial e outros parámetros: comparación de dúas estratexias terapéuticas. TALENT. Fase IV"

**I.P.:** Dr. Martínez Debén

**Rexistro CEIC:** 2006/053

**Código:** CPSS100A2351

**Título:** "Estudo aleatorizado, dobre cego, de grupos paralelos de 9 semanas de duración que avalía a eficacia e seguridade de Aliskiren 300 mg comparado con Irbesartán 300 mg e Ramilpirilil 10 mg no contexto de perda dunha dose en pacientes con hipertensión esencial".

**I.P.:** Dr. Martinez Debén

**Rexistro CEIC:** 2007/034

**Código:** D5890L00022

**Título:** "Estudo pan-europeo aberto e de distribución aleatoria que compara a eficacia e o custe/efectividade de Symbicort como terapia de mantemento e a demanda (Symbicort SMART) empregando unha dose de mantemento con Symabicort 160/4,5 gr. de 1 inhalación, dúas veces ao día ou de 2 inhalacións, dúas veces ao día, no tratamento de pacientes con asma persistente. EUROSMART."

**I.P.:** Dra. Diego Rozas

**Rexistro CEIC :** 2006/334

**Código:** PERICO

**Título:** "Estudo aberto, multicéntrico e aleatorizado de fase IV para avaliar a eficacia e seguridade do prolongamento da duración do tratamento con Interferón Pegilado alda-2ª (40KD) asociado a doses altas de Ribavirina con apoio de Epoetina Beta, no tratamento da hepatitis C crónica de pacientes coinfectados polo virus da inmunodeficiencia humana que non conseguen negativizar o virus en sangue na semana 4 de tratamento".

**I.P.:** Dra. Mariño Callejo

**Rexistro CEIC:** 2006/267

**Código:** CSPP100A2340

**Título:** "Estudo multicéntrico, aleatorizado, dobre cego, controlado con placebo, de grupos paralelos, de 36 semanas de duración para avaliar a eficacia e seguridade de Aliskiren na prevención do remodelado do ventrículo esquerdo en pacientes de alto risco despois dun infarto agudo de miocardio cando se engade para optimizar o tratamento estándar".

**I.P.:** Dr. Martínez Debén

**Rexistro CEIC:** 2006/301

**Código:** ML20777

**Título:** "Estudo fase II aberto de Capecitabina (xeloda®) como fluoropirimidina de elección en combinación con quimioterapia en pacientes con cancro gástrico avanzado e/ou metastático susceptíbeis de seren tratados con un réxime baseado en fluoropirimidinas".

**I.P.:** Dra. Pellón Augusto

**Rexistro CEIC:** 2007/230

**Código:** MI21154

**Título:** "Estudio fase II de Capicitabina y Erlotinib como tratamiento de primera línea en pacientes con cáncer de páncreas metastático (estudio IV)

**I.P.:** Dr. De la Cámara Gómez"

**Rexistro CEIC** 2008/030

**Código:** 0431-803

**Título:** "Estudo en fase III, multicéntrico, dobre cego e aleatorizado para avaliar a seguridade e a eficacia da adición de sitagliptina en comparación coa adición de glicemiridina ao tratamento de pacientes con diabetes mellitus tipo 2 que teñen un control insuficiente da glucemia con metformina".

**I.P.:** Dr. Bellido Guerrero

**Rexistro CEIC:** 2008/231

**Código:** CLCI699A2201

**Título:** "Estudio multicéntrico, aleatorizado, doble ciego, controlado con placebo, y tratamiento activo, de grupos paralelos, de búsqueda de dosis, para evaluar la eficacia y seguridad de LC1699 en comparación con placebo después de 8 semanas de tratamiento en pacientes con hipertensión arterial"

**I.P.:** Dr. Francisco Martínez Debén

**Código :** DARGEN 3

**Título :** "Efecto del tratamiento con dosis altas de Ribavirina frente a dosis estándar en pacientes infectados con el virus de la hepatitis C Crónica genotipo 3 y carga viral alta sin respuesta en semana 4".

**I.P.:** Dolores Suárez Sambade

**Rexistro CEIC :** 2008/214

**Código :** LANTU C 02761

**Título :** "EASIE - Estudio de superioridad de insulina glargina frente a sitagliptina en pacientes con diabetes tipo 2, sin experiencia previa de insulino terapia, que reciben tratamiento con metformina y no están suficientemente controlados.", y su extensión con código de protocolo EXT LANTU C 02761 y título" EXT\_ EASIE\_ "Tratamiento combinado de insulina glargina y sitagliptina en pacientes con diabetes tipo 2 no controlados suficientemente con un tratamiento previo con metformina y con insulina glargina o sitagliptina"

**I.P.:** Diego Bellido Guerrero.

**Rexistro CEIC:** 2008/316

**Código:** FIJ-EW-HMGD (a)

**Título:** "Comparación de dos estrategias de tratamiento diferentes en pacientes con trastorno depresivo mayor en el tratamiento con ESCITALOPRAM que no presentan

mejoría: Estrategia de intervención temprana versus estrategia de intervención tardía"

**I.P.:** Federico Guillermo Iglesias Lorenzo

**Rexistro CEIC:** 2008/213

**Código:** KRM-307

**Título:** "Estudio en fase III, aleatorizado, doble ciego y controlado con placebo de AST-120 para la prevención de la progresión de la Enfermedad Renal Crónica en pacientes con Enfermedad Renal Crónica moderada o grave que incluirá la valoración de la calidad de vida".

**I.P.:** Pablo Bouza Piñeiro.

**Rexistro CEIC:** 2008/350

**Código:** SVCARB00606

**Título:** "Estudio aleatorizado, doble ciego, controlado con placebo para investigar la eficacia y seguridad de comprimidos de carbonato de sevelamer administrados tres veces al día a pacientes hiperfostatómicos con insuficiencia renal crónica que no reciben diálisis".

**I.P.:** Dra. Fernanda Arrojo

**Rexistro CEIC:** 2008/300

**Código:** 6108K2-2000-ES

**Título:** "Estudio de fase I/2, en simple ciego y aleatorizado, de la seguridad, la tolerabilidad y la respuesta inmune de la vacuna rLP2086 frente al meningococo del Grupo B en lactantes sanos"

**I.P.:** Dr. Ramón Fernández Prieto (estudio actualmente paralizado)

## 1.2.- ESTUDOS POSTAUTORIZACIÓN

**Rexistro CEIC:** 2004/157

**Código:** BII-AVO-2004-03

**Título:** "Estudio observacional, prospectivo, longitudinal, multicéntrico en pacientes con síndrome neurológico aislado de alto riesgo tratados con Interferón Beta-1a IM: patrones de conversión a esclerosis múltiple clínicamente definida y calidad de vida a largo plazo"

**I.P.:** Dr. Aldrey Vázquez

**Rexistro CEIC:** 2005/037

**Código:** RUB-ATA-2004-01

**Título:** "Estudio observacional prospectivo y multicéntrico de simplificación a Atazanavir potenciado con Ritonavir en pacientes con infección por VIH. Estudio SIMPATAZ"

**I.P.:** Dra. Mariño Callejo

**Rexistro CEIC:** 2003/041

**Código:** SCH-INF-2002-01

**Título:** "Estudio postautorización de valoración en la clínica

diaria y según CONSENSO de la efectividad en pacientes con Artritis Reumatoide tratados con Infliximab. ExpresAR II"

**I.P.:** Dr. Guerra Vázquez- Dra. Rodríguez

**Rexistro CEIC:** 2005/229

**Código:** POD-ARV-2005-01

**Título:** "Valoración del riesgo y factores de riesgo coronarios en una población de pacientes infectados por el virus de inmunodeficiencia humana (VIH). Proyecto RI.CO."

**I.P.:** Dra. Mariño Callejo

**Rexistro CEIC:** 2005/136

**Código:** ARCO-2005-01

**Título:** "Estudio abierto, de un único brazo de tratamiento, para evaluar la eficacia de darbepoetin alfa administrada una vez cada tres semanas en el tratamiento de la anemia de pacientes con cáncer de colon estadio III en situación complementaria con regímenes de oxaliplatino"

**I.P.:** Dra. Pellón Augusto

**Rexistro CEIC:** 2005/127

**Código:** TROYA

**Título:** "Estudio multicéntrico, observacional, descriptivo de manejo óptimo do tratamento dos pacientes infectados polo virus da hepatitis C"

**I.P.:** Dra. Dancausa/Dra. Suárez

**Rexistro CEIC:** 2006/064

**Código:** ALT-PEG-2005-01

**Título:** "Estudio observacional prospectivo de seguimiento del tratamiento con Interferón alfa-2a pegilado asociado a Ribavirina en pacientes con hepatitis crónica C con niveles normales de transaminasas"

**I.P.:** Dra. Suárez

**Rexistro CEIC:** 2006/082

**Código:** ABB-ADA-2004-05

**Título:** "Estudio observacional postautorización sobre la seguridad y efectividad de ADALIMUNAB HUMIRA® en pacientes con artritis reumatoide"

**I.P.:** Dr. Guerra Vázquez

**Rexistro CEIC:** 2005/236

**Código:** WYE-ETA-2005-01

**Título:** "Seguridade do tratamento con Etanercept en pacientes con psoriase moderada ou grave"

**I.P.:** Dra. de las Heras Sotos

**Rexistro CEIC:** 2005/175

**Código:** SHG-INT-2004-06

**Título:** "Estudio observacional para avaliar a función cognitiva en pacientes con esclerose múltiple precoz"



**I.P.:** Dr. Aldrey

**Rexistro CEIC:** 2003/087

**Código:** H6D-EW-LVFA

**Título:** "Estudio observacional prospectivo y paneuropeo, de 6 meses de duración, de los resultados de salud asociados al tratamiento de la disfunción eréctil (DE)"

**I.P.:** Dr. Bonelli Martín

**Rexistro CEIC:** 2003/145

**Código:** WYE-ETA-2003-01

**Título:** "Evaluación de la seguridad y calidad de vida de pacientes tratados con Etanercept"

**I.P.:** Dr. Guerra

**Rexistro CEIC:** 2003/132

**Código:** GSK-LAM-2003-01

**Título:** "Estudio de validación del cuestionario QOLIE-10 en epilepsia y comparación de la calidad de vida en pacientes tratados con Lamotrigina o Ácido Valproico"

**I.P.:** Dra. Macías

**Rexistro CEIC:** 2004/249

**Código:** AST-ANA-2004-01

**Título:** "Estudio de los cambios endometriales en pacientes postmenopáusicas con cáncer de mama en tratamiento adyuvante con anastrozol"

**I.P.:** Dra. de Paz Arias

**Rexistro CEIC:** 2003/110

**Código:** B9R-MC-GDGA

**Título:** "Estudio Mundial sobre o control das complicacións do h potituitarismo, (HypoCCS)"

**I.P.:** Dr. Bellido Guerrero

**Rexistro CEIC:** 2006/222

**Código:** SAN-LAN-2006-01

**Título:** "Manexo da diabetes Mellitus tipo 2 durante a hospitalización: eficacia e factibilidade das pautas 'fisiolóxicas de insulínoterapia'"

**I.P.:** Dr. Sesma Sánchez

**Rexistro CEIC:** 2006/137

**Código:** SER-EFA-2005-02

**Título:** "Seguimento a dous anos de pacientes tratados con efalizumab (Raptiva®) desde a súa comercialización. Estudio observacional prospectivo".

**I.P.:** Dra. De las Heras Sotos

**Rexistro CEIC:** 2006/166

**Código:** NOV-BIS-2005-01

**Título:** "Evaluación das variábeis de resposta ao tratamento oral en pacientes osteoporóticos. LAPSE."

**I.P.:** Dra. Hernández del Río

**Rexistro CEIC:** 2007/268

**Código:** EIS-ZON-2007-01 ZAGAL

**Título:** "Estudo postautorización, observacional, de seguimento prospectivo para avaliar a efectividade e tolerabilidade de zonisamida como terapia coaduvante no tratamento das crises de inicio parcial".

**I.P.:** Dra. Macías Arribí

**Rexistro CEIC:** 2007/390

**Código:** IBSY02 ANSWER

**Título:** "ANSWER: avaliación do modo SafeR en pacientes con indicación de implantación dun marcapasos bicameral".

**I.P.:** Dr. Gutiérrez Cortés

**Rexistro CEIC:** 2007/193

**Código:** CIGEO25A2433

**Título:** "Rexistro Internacional de datos da práctica habitual en pacientes asmáticos tratados con Xolair".

**I.P.:** Dra. Diego Rozas

**Rexistro CEIC:** 2007/244

**Código:** NYC-PTH-2007-01

**Título:** "Adherencia ao tratamento con PTH (1-84) en Europa. Un estudo de cohortes observacional que recolle información de seguridade e examina os motivos e factores prognósticos da adherencia ao tratamento con PTH (1-84) na práctica clínica habitual (Estudo PACE)".

**I.P.:** Dr. Otero Soengas

### 1.3.- OUTROS ESTUDOS

**Título:** Proxecto Investigación "DIAGNOSTICO GENÉTICO DE LA HIPERSENSIBILIDAD INDUCIDA POR AINE"

**I.P.:** Dra. Raquel López Abad.

**Código:** Proyecto PETRA

**Título:** "Proyecto Epidemiológico y observacional relacionado con el abordaje terapéutico de la rinitis alérgica, iniciado en enero 2008, sigue en curso durante el año 2009".

**I.P.:** Dr. Martín

**Título :** "Análisis translacional del compartimento Linfocitario T en la enfermedad de Crohn (en colaboración con la Universidad de Alcalá)"

**I.P.:** Castro Alvaríño J, Echarri Piudo A y Grupo EIGA

**Título :** "Análisis de la respuesta Viroológica temprana (semana 12) en relación con las características socio-

demográficas y clínicas de los pacientes con hepatitis C crónica”.

**I.P.:** Suárez Sambade MD, Pastor Rubin de Celis, E.

**Código:** HOSMIDIA.

**I.P.:** Buño Ramilo B co-investigadora no estudo .

**Código:** REACH REGISTRY.

**I.P.:** Pía Iglesias G

**Código:** ECOBIM

**I.P.:** Garrido J.A.

**Título:** “Registro de Hiperlipemias Genéticas en España (RHICOFAM)”

**I.P.:** Garrido J.A.

**Título:** “Estudio Nacional de Endocarditis infecciosa. Grupo de apoyo al manejo de la Endocarditis Infecciosa (GAMES)”

**I.P.:** García Rodríguez JF

**Código:** Proxecto EVA

**Título :** “Estudio sobre impacto de la infección por el VIH y el tratamiento Antirretroviral en la esfera sexual de la mujer”

**I.P.:** Mariño A

**Código :** Estudio Directiz

**Título :** “Estudio Observacional de cohortes en pacientes VIH+ con evidencia previa de daño hepático tratados con un régimen antirretroviral basado en inhibidores de la proteasa”

**I.P.:** Mariño A

**Código :** Estudio Allegro

**Título :** “Estudio epidemiológico y transversal para conocer la prevalencia del VIH-1 R5 en los adultos infectados por el VIH-1 en España”

**I.P.:** Mariño A

**Título:** “Proyecto de Educación Integral Médico-Paciente sobre el Riesgo Cardiovascular asociado al Tabaco (EDINTA) e intervención personalizada (Programa Anti-Tabaco RisCaTab)”

**I.P.:** Mariño A

**Código:** MERENA

**Título:** “Estudio (Morbimortalidad en insuficiencia renal en pacientes diabéticos y no diabéticos). Estudio multicéntrico”.

**I.P.:** Arrojo Alonso F, Bouza Piñeiro P.

**Código:** PRONEFROS

**Título:** “Estudio (Marcadores de progresión de la insuficiencia renal en pacientes con nefroesclerosis). Estudio multicéntrico”.

**I.P.:** Bouza Piñeiro P.

**Título:** “Marcadores tumorales de mesotelioma. Valor pronóstico en mesotelioma y en trabajadores expuestos al amianto”

**I.P.:** Diego Roza C.

**Código:** Proyecto SEPAR-SERGAS-PRESTIGE

**Título:** “Estudio Epidemiológico de las repercusiones clínicas, biológicas y funcionales del vertido de fuel del buque ‘Prestige’ sobre la salud respiratoria en marineros de la costa de Galicia”

**I.P.:** Dra. Souto

**Código:** ARTICO

**Título:** “Estudio. Patología arterial como marcador de recurrencia de ictus. Estudio observacional multicéntrico nacional”

**I.P.:** Abella Corral J, Macias Arribi M.

**Código:** PERFORM

**Título:** “The vascular project” (en colaboración coa Universidade de Santiago de Compostela)

**I.P.:** Santos García D.

**Código:** RETO

**Título:** “Estudio epidemiológico sobre la actitud y el manejo del paciente con epilepsia con crisis no clasificadas en la práctica clínica habitual. Protocolo JAN-EPI-2007-01”

**I.P.:** Santos García D.

**Título:** “Estudio observacional de satisfacción con fármacos para el tratamiento de la Enfermedad de Alzheimer. A2501058”

**I.P.:**Santos García D.

**Código:** EPILIVE

**Título:** “Estudio naturalístico para determinar la utilización de recursos sanitarios asociada al proceso de diagnóstico de la epilepsia hasta su confirmación por un neurólogo”

**I.P.:** Santos García D.

**Código:** ATLAS

**Título:** “Sobrecarga del cuidador y cumplimiento terapéutico en los primeros seis meses tras el diagnóstico de enfermedad de Alzheimer. A2501064”

**I.P.:** Santos García D.

**Código:** CaSuAI

**Título:** "Estudio epidemiológico observacional sobre evaluación de la calidad del sueño en pacientes con enfermedad de Alzheimer leve a moderada, en la práctica clínica habitual. JAn-DEM-2008-01".

**I.P.:** Santos García D.

**Código:** TRAPECIO

**Título:** "Estudio epidemiológico: trastornos conductuales en la enfermedad de Parkinson"

**I.P.:** Macías.

**Título:** "Elaboración del Proceso de Demencias" para a Área Sanitaria de Ferrol en colaboración co S. de Psiquiatría

**I.P.:** Macías, Iglesias (psiquiatría) I. Martínez (neuropsicología)

**Código:** Estudio MK0431-803.

**Título:** "Estudio en fase III, multicéntrico, doble ciego y aleatorizado para evaluar la seguridad y la eficacia de la adición de sitagliptina en comparación con la adición de glimepirida al tratamiento de paciente con diabetes tipo 2 que tienen un control insuficiente de glucemia con metformina. 2008-2009".

**I.P.:** Dr. Diego Bellido, Dra. Laura Cotovad en calidade de Investigador colaborador. Dra. Maria Jose Iglesias en calidade de Investigador colaborador.

**Código:** Cantón A.

**Título:** "Ensayo aleatorizado, multinacional, multicéntrico, doble ciego, controlado con placebo, con dos grupos paralelos de rimonabant 20 mg para la reducción del riesgo de acontecimientos cardiovasculares mayores en pacientes con obesidad abdominal con factores de riesgo asociados", EFC5826, CRESCENDO,

**I.P.:** Serv. Endocrino. Sanofi-Aventis. Investigador colaborador.

**Código:** Cantón A.

**Título:** "Estudio de la malnutrición en Cataluña" Estudio observacional, multicéntrico catalán. Investigador principal do seu centro (Hospital Universitari Germans Trias i Pujol).

**I.P.:** Serv. Endocrino

**Código:** Cantón A.

**Título:** "Estudio del estado nutricional de pacientes mayores de 65 años con diabetes al ingreso hospitalario en España" Estudio VIDA (código protocolo: SCI-SPAI-2006-07) Estudio observacional, multicéntrico, español. Investigador principal do seu centro (Hospital Universitari Germans Trias i Pujol).

**I.P.:** Serv. Endocrino

**Código:** Proxecto Media

**Título:** "Tratamiento Intra articular con Ac Hialurónico

en artrosis de rodilla, estudio fase IV multicéntrico doble ciego, aleatorio y controlado con placebo".

**I.P.:** Guerra Vázquez J.L.

**Código:** Estudio Dali.

**Título:** "Evaluación de seguridad y calidad de vida de pacientes con artritis reumatoide tratados con anti TNF (Humira)". **I.P.:** Guerra Vázquez J.L.

**Título:** "Estudio de cumplimiento y tolerancia de tt con Bifosfonatos".

**I.P.:** Hernández del Río A

**Título:** "Estudio epidemiológico Español de enfermedad de Paget" (Patrocinado por SER)

**I.P.:** Hernández del Río A

**Título:** "Estudio observacional postautorización sobre seguridad y efectividad de Adalimumab en paciente con Artritis Reumatoide"

**I.P.:** Guerra Vázquez JL, Rodríguez López M, Hernández del Río A.

**Título:** "Estudio a doble ciego de eficacia y seguridad de tratamiento con Ac Hialurónico de pacientes con Artrosis de rodilla"

**I.P.:** Guerra Vázquez JL, Rodríguez López M, Hernández del Río A.

**Título :** "Estudio de la mortalidad perinatal"

**I.P.:** Veiga Tuimil, Manuel

**Título:** "Estudio de las infecciones hospitalarias".

**I.P.:** Ferro Rodríguez, Javier (en colaboración co Dr. García de M.I.)

**Título:** "Perfiles genético-moleculares en cáncer de próstata". Desde agosto de 2008, o Servizo de Uroloxía participa nun proxecto coordinado co Departamento de Antropoloxía da Facultade de Bioloxía de Santiago de Compostela.

**I.P.:** Serv. Uroloxía

**Título:** "Estudo epidemiolóxico sobre hemofilia en España"

**I.P.:** García Díaz C.

**Título:** "Registro de casos de Linfoma tratados con radio-inmunoterapia"

**I.P.:** García Díaz C.

**Código:** PETRA

**Título:** "Estudo sobre Rinite alérxica".

**I.P.:** Servizo de Pediatría

**Título:** "Encuesta de Auto-Evaluación de los hospitales". Iniciativa Hospital Amigo de los Niños (I.H.A.N) de UNICEF

(OMS), no programa de Protección, Promoción da Lactancia Materna.

**I.P:** Servizo de Pediatría

**Título:** “Estudo Epidemiolóxico do debut da diabeite mellitus tipo I en Galicia”. Auspiciado pola Sociedade de Pediatría de Galicia. Grupo Galego para o estudo da Diabeite Mellitus Infantil.

**I.P:** Servizo de Pediatría

**Código:** SEN 1500

**Título:** “Estudo multicéntrico, auspiciado pola Sociedade Española de Neonatoloxía sobre a evolución de todos os recém nados con peso igual ou inferior a 1500 gr. no nacemento”.

**I.P:** Servizo de Pediatría

**Título:** “Estudo multicéntrico Español sobre la incidencia de la enfermedad Celíaca”, auspiciado pola “Sociedad de Gastroenterología y Nutrición Infantil Española”.

**I.P:** Servizo de Pediatría

**Código:** CIVIC 21

**Título:** Colaboradores no estudo multicéntrico europeo. “Estudio Epidemiolóxico de incidencia de infección aguda de vías respiratorias que requieren ingreso hospitalario en niños con cardiopatía congénita hemodinamicamente significativa y/o trisomía 21”.

**I.P:** Servizo de Pediatría

**Código:** VIGESS-NET.

**Título:** “Estudio interdisciplinar de gastroenteritis virales en España”.

**I.P:** Servizo de Pediatría.

**Título:** “Variabilidad e idoneidad del manejo diagnóstico y terapéutico de la bronquiolitis aguda”. Estudo multicéntrico nacional tutelado pola “Sociedad Española de Urgencias Pediátricas” (SEUP) e dirixido polos Drs. González de Dios e Carlos Ochoa. Inicio traballo outubro 2007.

**I.P:** Servizo de Pediatría.

**Título:** “Estudio fase III randomizado, controlado, doblecego para evaluar la seguridad, tolerabilidad e inmunogenicidad de la vacuna neumocócica 13-valente en niños danps administrada con las vacunas de rutina en el calendario vacunal en España. Estudio Wyeth 6096<sup>a1</sup>-5o1”.

Finalizado en decembro 2008

**I.P:** Servizo de Pediatría

**Código:** VIGESS-NET

**Título:** “Estudio interdisciplinar de gastroenteritis virales en España”, auspiciado polo Instituto Carlos III.

**I.P:** Servizo de Pediatría

**Título:** “Variabilidad e idoneidad del manejo diagnóstico y terapéutico de la bronquiolitis aguda”. Estudo multicéntrico nacional tutelado pola “Sociedad Española de Urgencias Pediátricas” (SEUP) e dirixido polos Drs González de Dios e Carlos Ochoa. Inicio do traballo outubro 2007.

**I.P:** Servizo de Pediatría

**Título:** “Las infecciones relacionadas con catéteres vasculares.” Auspiciada pola “Sociedad de Cuidados Intensivos”

**I.P:** Servizo de Pediatría

## PRODUCCIÓN CIENTÍFICA C.H. A. MARCIDE ANO 2008

### PUBLICACIÓNS

#### *Libros e capítulos*

NACIONAIS

#### **Cirurgía**

Colaboración no Grupo Coordinador e Grupo de Traballo coa Axencia de Avaliación de Tecnoloxías Sanitarias de Galicia. (Avalia-t) no proxecto: "Hernia inguino- crnd. Guía práctica clínica", con 80 horas de traballo, publicada en febreiro de 2008. Dra. Rodríguez Martínez.

#### **Coidados intensivos**

Aguirre J, G<sup>a</sup> Jiménez A. "Ahogamiento y semi-ahogamiento". Fdez-Obanza et al. En "ABCDE en Urgencias Extrahospitalarias". ISBN 978-84-690-5887-9. Ed. Orzán Gráficas. Coruña 2007: 479-482

#### **Dermatoloxía**

Monteagudo Sánchez B, de las Heras Sotos C (co-autores). Atlas visual en Dermatología. "La clave está en la piel". Xaneiro 2008.

#### **Farmacia**

Freire Fojo A, Fuster Sanjurjo L. *Diabete en insuficiencia renal crónica con edema agudo de pulmón*. Manual do Residente de Farmacia Hospitalaria. 2008.

Freire Fojo A. *Ulcus péptico e protección gástrica*. Guía farmacoterapéutica do Servizo Galego de Saúde.

#### **Medicina interna**

Garrido JA. "El internista y las competencias en el área de bioética". En "La medicina interna como modelo de práctica clínica". Sociedade Galega de Medicina Interna, edit. A Coruña 2008:231-46.

Buño-Ramilo B, et al. "Foliculitis por Cándida en usuario de drogas por vía parenteral". Med Clin (Barc). 2008. doi:10.1016/j.medcli.2008.10.027.

Veiga Tuimil M, Mariño Callejo A, García Rodríguez JF et al. "Protocolo de diagnóstico e tratamento das infeccións de transmisión sexual". Área Sanitaria de Ferrol. Xunta de Galicia. Consellería de Sanidade. 2008. Dispoñíbel en: <http://www.sergas.es>.

Asorey Carballeira A, Mariño Callejo A, Rego E, Nartallo V, Taboada Rodríguez JA. "Prevención de las infecciónes oportunistas en personas adultas que viven con VIH/

sida" En Antonio Antela, Coordinador. "Infección por VIH y Atención Primaria." Madrid: Ergon; 2008. P. 63-75.

#### **Alergoloxía**

Martín. "Paciente de 23 años de edad con síntomas cutáneos, respiratorios y mareo al empezar a correr después de comer". No libro Casos clínicos de Residentes en Alergología 2008. "Paciente de 46 años de edad con síntomas cutáneos, respiratorios y digestivos bruscos". No libro Casos clínicos de Residentes en Alergología 2008.

#### **Endocrinoloxía**

Bellido D. "Desnutrición". Interrelación entre fármacos y nutrientes en situaciones fisiopatológicas determinadas. Cómo abordar el tratamiento farmacológico y nutricional". Avalado pola Sociedad Española de Nutrición Parenteral y Enteral (SENPE) e pola Sociedad Española de Farmacia Hospitalaria (SEFH). Coordinadores: Dra. M<sup>a</sup> Victoria Calvo Hernández e Dra. Mercè Planas Vilà. Ed.Glosa, SL, Barcelona, 2008.

"Nutrición domiciliaria. Nutrición artificial domiciliaria en el paciente oncológico". Coordinadoras: M Planas, C Gómez.

Salas-Salvador J., Bonada A., Trallero R., Saló M.E. "Dieta y excreción de catecolaminas. Nutrición y Dietética Clínica". Ed. Doyma, Barcelona. Primeira edición no ano 2000. Ed. Participa na segunda edición, 2008.

#### **Microbioloxía**

Protocolo de ITS (Infeccións de Transmisión Sexual). Editado pola *Consellería de Sanidade*.

#### **Oncoloxía**

Autor do capítulo: "Cáncer de mama y Embarazo" de la "II Reunión de consenso en cáncer de mama de Galicia" (pendente a súa publicación)

#### **O.R.L.**

Sarandeses García A, Chao Vieites J. "Complicaciones de la Rinoplastia. Riesgos y complicaciones en la Cirugía ORL y de Cabeza y Cuello. Prevención y Tratamiento". Editores: Manuel Bernal Sprekelsen, Juan Luis Gómez González, Ángel Ramos Macías, Manuel Tomás Barberán. Ponencia Oficial do LIX Congreso Nacional da Sociedad Española de Otorrinolaringología y Patología Cérvico-Facial. Tarragona 18-21 outubro 2008.

#### **Psiquiatría**

Pereiro Gómez C. "Salas de Consumo Supervisado y Centros de Emergencia Social". Libro. En prensa.

Pereiro Gómez C. "Manual de Adicciones para Médicos Especialistas". Libro. En prensa.

García González A. Caso clínico En Proyecto Biprocrono Monografía "Divulgación científica de casos clínicos seleccionados en el manejo del trastorno Bipolar". Coordinada por Sanofi Aventis.

#### INTERNACIONAIS

##### **Endocrinoloxía**

Bellido D. Autor como Miembro del Comité Científico do libro "Dieta Atlántica. La Obesidad como Problema de Salud Pública". Páginas 384.

Edita. Fundación Española de Nutrición. Madrid EFCA SA.

ISBN: 978-84930544-9-6.

DL: M-29.983.2008

##### **Neuroloxía**

Llaneza, De la Fuente, Aldrey. "Tratado de los Trastornos del Movimiento" (Ed. Viguera) Capítulo 12 "Neuroimagen de las enfermedades de los ganglios basales III: PET y SPECT".

##### **Oncoloxía**

Vázquez E, S; Fírbida L, JL; Lázaro M; León L; Afonso A, FJ. "An open label non-randomized phase ii trial of erlotinib following concurrent chemoradiotherapy as maintenance therapy in patients (p) with stage iii non-small cell lung cancer (nsccl). a galician lung cancer group study". Proceedings book, 33rd ESMO Congress

#### **ARTIGOS EN REVISTAS**

##### INTERNACIONAIS

##### **Anatomía patolóxica**

Ihad Abdulkader, Cameselle Teijeiro J., de Álava E., Ruíz Ponte C., M.M. Used Aznar, J. Forteza Vila. "Intestinal clear cell sarcoma with melanocytic differentiation and extraskeletal myxoid chondrosarcoma rearrangement: report of a case." Int. J. Surg Path 2008; 16; 189

##### **Anestesia e reanimación**

Camba Rodríguez M.A., "Buprenorphine TDS in the treatment of chronic nociceptive, neuropathic and cancer-related pain". "Journal of Applied Therapeutic Research" Vol 6 nº 2.

##### **Cirurxía**

Cano-Maldonado AJ, Alcázar-Montero JA, González-Fernández JM, García- De Castro R, Adrio- Díaz GC. "Outside-the-ribcage thoracic migration of a spigelian hernia". Hernia 2008 Jun 27 (Epub ahead of print).

##### **Coidados intensivos**

Díaz Lamas A, Gª Jiménez, A dentro do grupo -Esteban and the VENTILA Group. "Evolution of Mechanical Ventilation in Response to clinical research". Am J Respir Crit Care Med 2008; 177:170-177

Alvarez Díaz H, Gª Rodríguez JF, Gª Jiménez A. "Hemophagocytic syndrome. Revisiting a classic diagnosis. Infec Diseases in Clinical Practice"; 2008; 16:414

##### **Dermatoloxía**

Pérez-Pérez L., Cabanillas M., Loureiro M, Fernández-Redondo V., Labandeira J. "Contact Dermatitis" 2008; 58:310-2.

##### **Medicina interna**

Garrido J.A. e Pía G., dentro do Grupo de Investigadores do Registro Nacional de HF. "Cardiovascular disease in familial hypercholesterolemia: influence of low-density lipoprotein receptor mutation type and classic risk factors. Atherosclerosis" 2008;200:315-21.

Fernández-Fernández F.J., Buño-Ramilo B. "Sarcoidosis in a patient with rheumatoid arthritis treated with etanercept: the critical role of the CD4 + cell dependent type 1 helper T response". Intern Med 2008; 47: 1635.

Fernández-Fernández F.J., Buño-Ramilo B, Sesma P. "Lymphangioliomyomatosis". Eur J Intern Med. Aceptado. En prensa.

Fernández-Fernández F.J. "Gastroesophageal reflux disease". N Engl J Med. Aceptado. En prensa.

Fernández-Fernández FJ, Otero-Peña A, Sesma P. "Diagnosis and management of headache in adults: we must consider headache caused by caffeine withdrawal". BMJ 2008. [http://www.bmj.com/cgi/eletters/337/nov20\\_1/a2329](http://www.bmj.com/cgi/eletters/337/nov20_1/a2329) (accessed 23 November 2008 )

Fernández-Fernández FJ, Fernández-Rial A. Sánchez-Trigo S. "Idiopathic thrombocytopenic purpura: *Helicobacter pylori* infection should be considered". Eur J Intern Med. Aceptado. En prensa.

Fernández-Fernández FJ, Buño-Ramilo B, Solla-Babío E, Caínzos-Romero T. "Type 2 diabetes, omeprazole and hypomagnesaemia". BMJ 2008. [http://www.bmj.com/cgi/eletters/337/jul10\\_3/a425](http://www.bmj.com/cgi/eletters/337/jul10_3/a425) (accessed 30 July 2008).

Pia G. dentro do grupo de investigadores REACH. "Risk Factor Profile and Management of Cerebrovascular Patients in the REACH Registry". *Cerebrovasc Dis* 2008;

25:366-374.

Pia G. dentro do grupo de investigadores REACH. "Cardiovascular risk profile and outcome of patients with abdominal aortic aneurysm in out-patients with atherosclerosis: Data from the Reduction of Atherothrombosis for Continued Health (REACH)" Registry. *J Vasc Surg* 2008;48:808-14.

Pia G. dentro do grupo de investigadores REACH. "One-year costs in patients with a history of or at risk for atherosclerosis in the United States". *Circ Cardiovasc Qual Outcomes*. 2008;1:38-45.

Pia G. dentro do grupo de investigadores REACH. "Prevalence, clinical profile, and cardiovascular outcomes of atrial fibrillation patients with atherosclerosis". *Am Heart J* 2008;156:855-863.

Pía G. dentro do grupo de investigadores REACH. "Modifiable risk factors control and its relationship with 1 year outcomes after coronary artery bypass surgery: insights from the REACH registry". Published online at the *Eur Heart J*.

Pía G. dentro do grupo de investigadores REACH. "The Essen stroke risk score predicts recurrent cardiovascular events. A validation within the REduction of Atherothrombosis for Continued Health (REACH) Registry. Published online at *Stroke*".

Pía G. dentro do grupo de investigadores REACH. "Cardiovascular risk factor control and outcomes in peripheral artery disease patients in the Reduction of Atherothrombosis for Continued Health (REACH) Registry". Published online at *Atherosclerosis*.

Álvarez Díaz H, García Rodríguez JF, García Jiménez A. "Hemophagocytic Syndrome: Revisiting a Classic Diagnosis". *Infect Dis Clin Prac* 2008; 16 (6): 414

Álvarez Díaz H, Used Aznar M, Afonso Afonso FJ. "Bone lesions simulating multiple myeloma: unusual presentation of esophageal cancer". *Eur J Intern Med* (2008), doi: 10.1016/j.ejim.2008.07.010

Álvarez Díaz H. «RS3PE Syndrome: Extending spectrum?» *Eur J Intern Med* (2008), doi: 10.1016/j.ejim.2008.10.004

Martín-Carbonero L, Núñez M, Mariño A, et al. "Undetectable hepatitis C virus RNA at week 4 as predictor of sustained virological response in HIV patients with chronic

hepatitis C". *AIDS*. 2008 Jan 2;22(1):15-21

Martín-Carbonero L, Puoti M, García-Samaniego J, De Luca A, Losada E, Quinzán G, Bruno R, Mariño A, González M, Núñez M, Soriano V. "Response to pegylated interferon plus ribavirin in HIV-infected patients with chronic hepatitis C due to genotype 4". *J Viral Hepat*. 2008 Oct;15(10):710-5

Ferrer E, Mínguez C, Mariño A et al. "Cardiovascular risk estimation Spanish HIV-infected patients: a multicenter cohort study. *Antiviral Therapy* 13 Suppl 4: A62". 2008

Mariño A, como membro do GESIDA 3903 Team. Benquer J, González J, Ribera E, et al, and the GESIDA 3903 Team. "Didanosine, Lamivudine, and Efavirenz versus Zidovudine, Lamivudine, and Efavirenz for the Initial Treatment of HIV Type 1 Infection: Final Analysis (48 Weeks) of a Prospective, Randomized, Noninferiority Clinical Trial", GESIDA 3903. *Clin Infect Dis* 2008; 7:1083-92

Mariño A, como membro do HIV Conference Call Study Group. Llibre JM, Bonjoch A, Iribarren J et al and the HIV Conference Call Study Group. "Targeting only reverse transcriptase with zidovudine/lamivudine/abacavir plus Tenofovir in HIV-1-infected patients with multidrug-resistant virus: a multicentric pilot study". *HIV Med*. 2008 Aug;9(7):508-13

#### **Alergología**

Dra. López Abad \*fixed drug eruption from phenylephrine. A polysensitivity case. Raquel López Abad, Pilar Iriarte Sotés, Mónica Castro Murga, María Teresa Gracia Bara and Pascual Sesma Sánchez\*. Allergy Unit. \*Department of Internal Medicine. Hospital Arquitecto Marcide, C/ San Pedro de Leixa s/n. 15004 Ferrol (A Coruña). Spain. *J Investig Allergol Clin Immunol* (Pendente de publicación).

\*Generalized dermatitis caused by codeine and tolerance to other opioid drugs. Pilar Iriarte Sotés, Raquel López Abad, María Teresa Gracia Bara, Mónica Castro Murga and Pascual Sesma Sánchez\*. Allergy Unit and \*Internal Medicine, Hospital Arquitecto Marcide, C/ San Pedro de Leixa s/n 15404 Ferrol (A Coruña) Spain. *J Investig Allergol Clin Immunol* (Pendente de publicación).

#### **Endocrinología**

Luis D.A., Aller R., Olatz Izaola, González Sagrado M., Conde R., and Bellido D.

"Influence of Insulin Resistance and Adipocytokines on Elevated Serum Alanine Aminotransferase in Obese Patients". *Archives of Medical Research* 39 (2008) 110-114

Soto A, Iglesias MJ, Buño M, Bellido D. "Metformina. Endocrinología y Nutrición 2008"; 55(2): 39-52.

González Clemente JM, Pinies JA, Calle Pascual A, Saavedra A, Sánchez C, Bellido D, Martín-Folgueras, I. Moraga, A. Recasens, J. Girbés, M.-Á. Sánchez-Zamorano and D. Mauricio on behalf of the PADiD Study Group. "Cardiovascular risk factor management is poorer in diabetic patients with undiagnosed peripheral arterial disease than in those with known coronary heart disease or cerebrovascular disease. Results of a nationwide study in tertiary diabetes centres" *Diabetic Medicine* 2008; 25; 427-434.

Bellido D, López de la Torre M, Soto A. "Comparative study of cholesterol reduction between orlistat 120 mg-placebo, rimonabant-placebo and sibutramina-placebo through a meta-analysis". *IJO* 2008; 32(1): S109

Bellido D, Cotovad L, Lopez de la Torre M, "Comparative meta-analysis to evaluated systolic and diastolic blood pressure in obese patients treated with orlistat 120 mg-placebo, rimonabant-placebo and sibutramina-placebo". *IJO* 2008; 32(1): S109

Bellido D., López de la Torre M, Soto A. "Study of glucose levels and HbA1c in obese patients treated with orlistat 120 mg-placebo, rimonabant-placebo and sibutramina-placebo". *IJO* 2008; 32(1): S129

Cotovad L, Soto A, Sánchez S, Sixto C, Bellido D. "Benefits of orlistat beyond the weight loss". *IJO* 2008; 32(1): S120

Soto A, Bellido D, Buño M. Bellido V, Castro A, Martínez T. "Valoración del perfil lipídico en una población diagnosticada de síndrome metabólico y su correlación con marcadores inflamatorios". *Endocrinología y Nutrición* 2008; 55(M5): 34-35.

Casanueva F, Salvador J, Rodríguez Azeredo R, Bellido D, Benito P, López de la Torre M. "Análisis de la Obesidad Abdominal y otros factores de riesgo cardiovasculares en población atendida en España". *Endocrinología y Nutrición* 2008; 55(M5): 72.

López de la Torre M, Bellido D, Hernández A, Roa JM, García Malpartida K, Soto A. "Estandarización de la circunferencia de cintura (CC) y cintura/talla (CT2), según índice de masa corporal (IMC) en consultas de Endocrinología". *Endocrinología y Nutrición* 2008; 55(M5): 78-79

Cotovad L, Bellido D, Carreira J, Soto A. "Angulo de Fase

y composición corporal: Asociación entre estimuladores de la masa grasa y de su distribución corporal". *Endocrinología y Nutrición* 2008; 55(M5): 89-90.

Bellido D, Carreira J, Castro A, Soto A. "Comparación de una ecuación para masa libre de grasa por impedancia en obesos de nuestra población con otras ecuaciones publicadas". *Endocrinología y Nutrición* 2008; 55(M5): 90.

Bouza A, Bellido D, Rodríguez B, Pita S, Carreira J "Estimación de la grasa abdominal visceral y subcutánea en pacientes obesos a través de ecuaciones de regresión antropométricas". *Rev. Esp. Obes.* 2008; 6(3): 153-162.

Bellido D, Carreira J, Cordido F, Bellido V. "Comparison of a Equation for Fat Free Mass by Bioimpedance in Spanish Obese with Other Equations Published in Literature". *Obesity* 16 (S1): S206

López de la Torre M, Bellido D, Hernández A, Roa M, S. *OBSITY* 16 (S1): S206

Bellido D. FORO ACTUA. Editorial. *Rev. Esp. Obes.* 2008; 6 (4): 173-174

Bellido D, Soto A, García Almeida JM, López de la Torre M. Foro Actúa 2. "Abordaje y recomendaciones de actuación útil sobre el exceso de peso en atención primaria". *Rev. Esp. Obes.* 2008; 6 (4): 175-197

Bouza MA, Saleta L, Castro P, Bellido D, Pita S. "Estudio para la valoración y cuantificación de hábitos de vida y de consumo alimentario en trabajadores del mar con sobrepeso y obesidad". *Med Marit* 2008; 8(1): 29 -37

López de la Torre M, Bellido D. "El acoso social al Obeso" (Editorial). *Revista Española de Obesidad* 2008; 6 (5): 235-236

Araújo-Vilar David; Lado-Abeal Joaquín; Palos-Paz Fernando; Lattanzi Giovanna; Bandín Manuel A; Bellido Diego; Domínguez-Gerpe Lourdes; Calvo Carlos; Pérez Oscar Ramazanov Alia; Martínez-Sánchez Noelia; Victoria Berta; Costa-Freitas Ana Teresa. "A novel phenotypic expression associated with a new mutation in LMNA gene, characterized by partial lipodystrophy, insulin resistance, aortic stenosis and hypertrophic cardiomyopathy". *Clinical endocrinology* 2008;69(1):61-8.

Vidal Casariego A., Iglesias Fernández M.J. "Factores de riesgo de desnutrición al ingreso hospitalario". *Endocrinol Nutr.*2008;55(6):259-62.



**Neuroloxía**

Santos-García D, Pardo J, Vázquez F, Rabuñal-Martínez MJ, Martín-Vigo AI, De la Fuente-Fernández R. "Pure motor lumbosacral radiculopathy after intrathecal chemotherapy". *Eur J Neurol* 2008;15:e86-87.

Robles A, Sobrido MJ, Garcia-Murias M, Prieto JM, Lema M, Santos D, Páramo M. "Clinical picture of a patient with a novel *PSEN1* mutation (L424v)". *Am J Alzheimers Dis Other Demen* 2008 Nov 10 [Epub-med ahead to print].

**Oncoloxía**

Álvarez Díaz Hortensia, Used Aznar Mar, Afonso Afonso Francisco Javier. "Bone lesions simulating multiple myeloma: Unusual presentation of esophageal cancer" *European Journal of Internal Medicine*

Fortuny D, Balmaña J, Graña B, Torres A, Ramón Y Cajal T, Darder E, Gadea N, Velasco A, López C, Sanz J, Alonso C, Brunet J "Opinion about reproductive decision making among individuals undergoing BRCA1/2 genetic testing in a multicentre Spanish cohort". *Hum Reprod.* 2008 Dec 26. [publicación electrónica]

Casadevall JR, Graña-Suárez B, Hernández-Yagüe X, Ribera JV, Grasa OH, VidalJB. "Xeroderma pigmentosum: neck lymph node metastasis of a squamous cell carcinoma of the skin treated with cetuximab *Eur J Dermatol* 2008" Dec 23. [publicación electrónica]

Monteagudo B, Cabanillas M, Suárez Amor O, Martínez Calvo L, Graña Suárez B. "Bandas de Muehrcke en uñas tras docetaxel/cisplatino/fluorouracilo. *Gastroenterol Hepatol*" (en prensa).

García-González J., Cueva J., Lamas M.J., Curiel T., Graña B., López-López R. Roger L. Milne, Ana Osorio, Teresa Ramón y Cajal, Ana Vega, Gemma Llorca, Miguel de la Hoya, Orland Díez, M. Carmen Alonso, Conxi Lázaro, Ignacio Blanco, Ana Sánchez-de-Abajo, Trinidad Caldés, Ana Blanco, Begoña Graña, Mercedes Durán, Eladio Velasco, Isabel Chirivella, Eva Esteban Cardeñosa, María-Isabel Tejada, Elena Beristain, "Paclitaxel and cisplatin in the treatment of metastatic non-small-cell lung cancer during pregnancy". *Clin Transl Oncol* 10 (6); 375-376, 2008

María-Dolores Miramar, María-Teresa Calvo, Eduardo Martínez, Carmen Guillén, Raquel Salazar, Carlos San Román, Antonis C. Antoniou, Miguel Urioste, Javier Benítez. "The average cumulative risks of breast and ovarian cancer for carriers of mutations in BRCA1 and BRCA2 attending genetic counselling units in Spain". *Clinical Cancer Research.* 14 (9); 2861-2869

Brunet J, Vazquez-Martín A, Colomer R, Graña-Suárez B, Martín-Castillo B, Menéndez JA. "BRCA1 and acetyl-CoA carboxylase: The metabolic syndrome of breast cancer". *Molecular Carcinogenesis* 47 (2); 157-163

**Psiquiatría**

Lago Canzobre S. Et-alt (co.author of this article) "SOCIAL ANXIETY IN 18 NATIONS : SEX AN AGE DIFERENCES" *Behavioral psychology/Psicología Conductual*,vol.16, nº 2, 2008, pp.163-187

**NACIONAIS****Anatomía Patolóxica**

Monteagudo B., Cabanillas M., Used Aznar M.M., de las Heras C. "Queratoacantoma gigante asociado a cuerno cutáneo". *Piel* 2008;23:45-6.

Monteagudo B., CabanillasM., Durana C., de las Heras C. "Dermatofibrosarcoma protuberans pigmentado (tumor de Bednar)". *Piel.* 2008;23:328-9.

Monteagudo Sánchez B, Ginarte Val M, Vega E, Used Aznar MM. *Rev Clin Esp.* "Papilomatosis oral". *Rev Clin Esp.* 2008;208:305-6.

Monteagudo B., Requena L., Used Aznar M.M., Cabanillas M. "Matricoma melanocítico". *Actas Dermosifiliogr.* 2008;99:576-8.

Monteagudo B., de las Heras C., Aguilera Navarro C., Used Aznar M.M., García Rego J.A., Álvarez J.C., Cacharrón J.M. "Adenomatosis erosiva del pezón". *Med Cutan Iber Lat Am.* 2008;36:244-7.

Monteagudo B., de las Heras C., Bouza P., Almagro M., Álvarez J.C., Cacharrón J.M. "Penfigoide ampolloso tras tratamiento con amlodipino". *Med Cutan Iber Lat Am.* 2008;36:308-11.

Bordel Gómez M.T., Monteagudo Sánchez B., Álvarez J.C. "Angiofibromas faciales múltiples unilaterales: aportación de un nuevo caso". *Actas Dermosifiliogr.* 2008;99:824-7.

Monteagudo B, Cabanillas M, de la Cámara Gómez J, Afonso Afonso FJ, Used Aznar MM. "Erupción por doxorubicina liposomal pegilada: dos nuevos casos". *Piel.* 2008;23:587-8.

**Anestesia e Reanimación**

Freire E., De la Iglesia A., Rodado B., Vázquez A., Camba a. Atasia de friedreich: "Manejo perioperatorio para la realización de una laparotomía exploratoria bajo anestesia

general con remifentanilo". Cuadernos de Casos Clínicos en Anestesiología y Reanimación.

### **Cirugía**

Georgina Freiría-Barreiro, Manuel Gómez-Feijoo, Agustín Cano-Maldonado, Ramón López de los Reyes, Gómez Feijoo Cristina Durana-Tonder, Germán Adrio-Díaz. "Tumoración pélvica en Paciente con Síndrome Miccional". Revista de Cirugía de Galicia 2008 Jul; 5:40-2.

Cano-Maldonado AJ, Díaz-Tie M, Vives-Rodríguez E, Lux KM, Basanta-Calderón Y, Alcázar-Montero JA, Durana-Tonder C, Adrio-Díaz G. "Rectal metastasis of lobular breast carcinoma". Rev Esp Enferm Dig. 2008 Jul; 100(7): 440-2.

### **Cuidados intensivos**

G<sup>a</sup> Jiménez A. "Ventilación mecánica en el SDRA: PEEP alta frente a PEEP convencional". REMI 2008;8:1193

G<sup>a</sup> Jiménez A. "Drogas de abuso en pacientes con traumatismos graves". REMI; 2008; 8:1269

G<sup>a</sup> Jiménez A. "Procalcitonina: Marcador pronóstico en la sepsis". REMI; 2008;8:1244

G<sup>a</sup> Jiménez A. "Evaluación del sistema sanitario de emergencias extra-hospitalarias, en el atentado del 11-M de Madrid". REMI 2008;8:1234

G<sup>a</sup> Jiménez A. "Manejo del síndrome coronario agudo (registro MASCARA)". REMI; 8:1287

G<sup>a</sup> Jiménez A. "Comparación entre medición de temperatura axilar, oral, y timpánica". REMI 2009; 9:

G<sup>a</sup> Jiménez A. "Pacientes con pericarditis aguda que son sometidos a coronariografía urgente por sospecha de infarto agudo de miocardio". REMI 2009; 9:

Purriños Orgeira L, Lago Pose E, G<sup>a</sup> Jiménez A. "Taquicardia ventricular sin pulso, flutter auricular e insuficiencia pulmonar en mujer joven". Emergencias 2009 (en prensa)

### **Dermatología**

Cabanillas M, Suárez- Amor O, Sánchez-Aguilar D, Pereiro M, Toribio J. "Dermatosis neutrofílica crónica recurrente: una posible variante en el espectro de las dermatosis neutrofílicas". Actas Dermosifiliogr 2008;99:61-3.

Cabanillas M, Rodríguez-Blanco I, Sánchez-Aguilar D, Toribio J. "Síndrome de Sweet: ¿primera manifestación de

infección por VIH?" Actas Dermosifiliogr 2008;99:83-

Monteagudo B, Cabanillas M, Used-Aznar MM, De las Heras C. "Queratoacantoma gigante asociado a cuerno cutáneo". Piel 2008;23:45-7.

Monteagudo B, León Muñíos E, Cabanillas M, De las Heras C. "Hipertrichosis localizada y mosaicismo pigmentario tipo Ito". An Ped 2008;68:307-9.

Monteagudo B, León Muñíos E, Cabanillas M, Novo A, Ordoñez P. "Dermatofitides faciales". An Ped 2008;68:411-2.

Cabanillas M, Monteagudo B, León Muñíos E, De las Heras C, Cacharrón JM. "Papilomatosis reticulada y confluyente de Gougerot-Cartaud". An Ped 2008;68:657-8.

Monteagudo B, León Muñíos E, Cabanillas M, Labandeira J, Novo-Rodríguez AI. "Desviación ungueal congénita del primer dedo del pie". An Ped 2008;68:652-3.

Monteagudo B, Bordel MT, Cabanillas M, De las Heras C, Cacharrón JM. "Queratosis seborreicas eruptivas transitorias desencadenadas por un intertrigo". Piel 2008;23:219.

Monteagudo B, Requena L, Used Aznar MM, Cabanillas M. "Matricoma melanocítico". Actas Dermosifiliogr 2008;99:576-7.

Cabanillas M, Monteagudo B, García-Rodríguez JF, De las Heras C. "Urticaria amarilla". Med Clin 2008;130:680.

León-Muñíos E, Monteagudo B, Labandeira J, Cabanillas M. "Alopecia triangular congénita bilateral asociada a cardiopatía congénita y anomalías renales y genitales". Actas Dermosifiliogr 2008;99:578-9.

Monteagudo B, Cabanillas M, De las Heras C, Durana C. "Dermatofibrosarcoma protuberans pigmentado (tumor de Bednar)". Piel 2008;23:328-9

Monteagudo Sánchez B, Varela Manso M, León Muñíos E, Cabanillas González M, Ordoñez Barrosa P. "Mujer de 54 años con placa eritematosa poco descamativa en cara". Cad Aten Primaria. 2008;15:173, 174-5.

Monteagudo B, Cabanillas M, De las Heras C, Cacharrón JM. "Hipertrichosis cervical anterior esporádica". An Ped 2008;69:591-2.

García Rodríguez JF, Monteagudo Sánchez B, Mariño Ca-

Ilejo A. "Tuberculosis cutánea: estudio descriptivo de 15 años". *Enf Infecc Microb Clin* 2008;26:205-11.

León Muíños E, Monteagudo B, Luaces JE, García Santiago J. "Lupus eritematoso neonatal". *An Pediatr (Barc)*. 2008;69:185-6.

Monteagudo B, Peteiro A, Fachal C, Allegue F, Ortiz-Rey JA. "Síndrome de Muir-Torre". *Medicina Cutánea*. 2008;36:208-10.

Monteagudo B, de las Heras C, Aguilera Navarro C, Used Aznar MM, García Rego JA, Álvarez JC, Cacharrón JM. "Adenomatosis erosiva del pezón". *Med Cutan Iber Lat Am*. 2008;36:244-7.

Monteagudo B, de las Heras C, Bouza P, Almagro M, Álvarez JC, Cacharrón JM. "Penfigoide ampoloso tras tratamiento con amlodipino". *Med Cutan Iber Lat Am*. 2008;36:308-11.

Bordel MT, Gómez, Monteagudo Sánchez B, Álvarez JC. "Angiofibromas faciales múltiples unilaterales: aportación de un nuevo caso". *Actas Dermosifiliogr*. 2008;99:824-7.

León Mateos A, Monteagudo B, Rodríguez L, Suárez I, Zulaica A. "Paciente con manos y pies en ztenaza de langosta?: síndrome ectrodactilia-displasia ectodérmica- fisura facial". *Actas Dermosifiliogr*. 2008;99:822-3.

Monteagudo B, Castro S, León Muíños E, Romarís R, Cabanillas M, de las Heras C, Cacharrón JM. "Miofibromatosis infantil múltiple". *Med Cutan Iber Lat Am*. 2008;36:261-2.

Monteagudo Sánchez B, Ginarte Val M, Vega E, Used Aznar MM. "Papilomatosis oral". *Rev Clin Esp*. 2008;208:305-6.

Monteagudo B, Cabanillas M, de la Cámara Gómez J, Afonso-Afonso FJ, Used-Aznar MM. "Erupción por doxorrubicina liposomal pegilada: dos nuevos casos". *Piel* 2008;23:587-8.

León-Muíños E, Santos Tapia M, Monteagudo B, Romarís Barca R, Cabanillas M. "Xantomas intertriginosos en la hipercolesterolemia familiar homocigótica". *Medicina cutánea* 2008;36:259-60.

#### Farmacia

Rodríguez Penín I. Grupo español para o desenvolvemento da farmacia oncológica. Estudio transversal do cancro de mama en España. *Farmacia Hospitalaria*. 2008; 32:139-

147. Hospital Arquitecto Marcide centro colaborador do estudio.

#### Medicina interna

Garrido JA, García MA, Iglesias A et al. "Aprendiendo a ayudar a aprender. Historia de 10 años de formación de tutores de residentes en Galicia". *Educación Médica* (aceptado para publicación).

Garrido JA. "De la facultad de Medicina, el MIR y los estudios con el aceite de oliva" junto al profesor Manuel de Oya. *Clin Invest Arterioscl* 2008;20 (sup 1):99-100.

Garrido JA, Soloso C. "Relación médico-paciente, asistencia y problemas éticos en el servicio de urgencias". *Ética de los cuidados* 2008 ene-jun;1(1). Disponible en <http://www.index-f.com/eticuidado/n1/et6735.php>.

Garrido JA dentro do Grupo de investigadores del estudio MERITO II. "Prevalencia de enfermedad arterial periférica asintomática, estimada mediante el índice tobillo-brazo, en pacientes con enfermedad vascular". *Estudo MERITO II*. *Med Clin (Barc)* 2008;131:561-5.

Fernández-Fernández FJ, Rodríguez Rivas C, Martínez Calvo L, Pía G. "Medicina en imágenes: angiografía con catéter, no angiorresonancia". *Rev Clin Esp* 2008;208:265.

Fernández Fernández FJ, Caínzos Romero T, Pía Iglesias G. y Pascual Sesma. "Estatinas y accidente cerebro vascular". *Med Clin (Barc)* 2008; 131(14):558-9.

Martínez-Calvo L, Fernández- Fernández FJ, Vidal-Regueira M. "Metástasis subcutánea asociada a drenaje por catéter". *FMC*. Aceptado. En prensa.

Cabanillas González M, Monteagudo Sánchez B, García Rodríguez JF, De las Heras Sotos C. "Urticaria amarilla por acumulación de bilirrubina". *Med Clin (Barc)* 2008; 130 (17): 680

García Rodríguez JF, Monteagudo Sánchez B, Mariño Callejo A. "Tuberculosis cutánea: estudio descriptivo de 15 años". *Enferm Infecc Microbiol Clin* 2008; 26 (4): 205-11

García Rodríguez JF "Manejo de los efectos secundarios del tratamiento de la tuberculosis". *Galicia Clínica* 2008; 69 (1): 21-28

García Rodríguez JF. "Formas extrapulmonares de la tuberculosis: situación en un nuevo siglo" *Enferm Infecc Microbiol Clin* 2008; 26 (9): 537-9

### **Alergología**

Martín Lázaro J., Parra Arrondo A., Domínguez Juncal L., Bartolomé B. "Alergia a cebo de pesca (Nereis diversicolor)". *Pneuma* 2008;4(1):23-7.

### **Endocrinología**

Bellido D, Carreira J. "Análisis por absorciometría de Rayos X de doble energía y composición corporal". *Nutrición Clínica en Medicina*. 2008; II(2): 85-108.

C. Cuerda, M.L. Chicharro, L. Frías, P.P.García Luna, D. Cardona, E. Camarero, M.A. Penacho, A. Calañas, R.M. Parés, M.A. Martínez Olmos, A. Zapata, A. Rabassa Soler, C. Gómez Candela, A. Pérez de la Cruz, M. Lecha, D. de Luis, L. M. Luengo, C. Wanden-Berghe, L. Laborda, P. Matía, A. Cantón, E. Martí, J.A. Irlés e grupo NADYA-SENPE. "Registro de la nutrición enteral domiciliaria en España en el año 2006" (Grupo NADYA-SENPE). *Nutr Hosp* 2008; 23: 95-99.

### **Digestivo**

Castro Alvaríño J Unidade monográfica de EICI. "Un largo camino". *Revista EPICA* nº 6 "Enfermedad inflamatoria intestinal". Outubro 2008.

Echarri Piudo.A "Tratamiento a largo plazo con terapias biológicas". *Revista EPICA* nº5 "Enfermedad inflamatoria intestinal". Maio 2008.

### **Obstetricia e xinecoloxía**

Veiga M., "Guía de infecciones de transmisión sexual de plan de atención integral á saúde da muller de Galicia". Xunta de Galicia. Consellería de Sanidade. Membro do grupo redactor da guía. Acreditación de 120 horas para a avaliación da carreira profesional. 31 de marzo de 2008. Pendente de publicación.

Martínez-P-Mendaña J, Veiga M, Fernández C. "Esterilización femenina". En Matorras R, Hernández J, Molero D, eds. "Tratado de reproducción humana para enfermería". Sociedad Española de Fertilidad. Editorial Médica Panamericana. Madrid 2008. p 595-604. ISBN 978-84-7903-293-7.

Veiga M., "Comentario al artículo "¿Puede la ecografía tridimensional cambiar la exploración ecográfica ginecológica en nuestro medio?" Prog Obstet Ginecol 2008; 51:753-4.

### **Oncología**

Benigno Monteagudo, Miguel Cabanillas, Juan de la Cámara Gómez, Francisco Javier Afonso-Afonso y María del Mar Used-Aznar. "Erupción por doxorubicina liposomal pegilada: dos nuevos casos". *Piel*. 2008;23(10):586-8

Benigno Monteagudo Sánchez, Miguel Cabanillas González, Óscar Suárez Amor, Laura Martínez Calvo, Begoña Graña Suárez. "Metástasis cutánea inflamatoria zosteriforme por carcinoma de mama". *Piel*. 2009 . [en prensa]

### **Psiquiatría**

Verónica Prado Robles, "Comorbilidad abuso de alcohol y trastornos de personalidad" *Mente, Cerebro y Sociedad*. Nº ---Admitido en 2008. Publicado en xaneiro 2009. Prensa científica. ISSN: 1695-0887

César Pereiro Gómez. "Prescripción de fármacos antimicrobiales en la Red Gallega de Adicciones". *Jano Psiquiatría*. Artigo. En prensa.

Andrés García González, "Síndrome Metabólico en pacientes con antipsicóticos de segunda generación en monoterapia". (Ref. 1343). Aceptado para a súa publicación en ANALES DE PSIQUIATRÍA.

### **Traumatología**

"*Dislocación carpometacarpiana : Revisión bibliográfica a propósito de dos casos clínicos.*" *Revista de avances de Traumatología*: Vol 38- nº3 2008; páxs. 111 a 115.

"*Luxación testicular bilateral en paciente politraumatizado*" (artigo aceptado pendente de publicación).

González Bedia M, Cobelo-Romero E, de la Fuente C, Downey Carmona, J, González Herranz P. "*Infección tuberculosa de aloinjerto en paciente con osteosarcoma*". *Act Orthop Gal* 2007;3:49-51.

González Herranz P, de la Fuente González C, Castro Torre M. "*Enfermedad de Perthes*". *Act Orthop Gal* 2007;3:61-68

González Herranz P, de la Fuente C. "*Epifisiodesis*". Libro SECOT ( En prensa )

de la Fuente C., González Herranz P. "*Fracturas del pie en niños*". Libro SECOT ( En prensa )

### **Uroloxía**

Barbagelata López A, Lado Lema P, Lorenzo J, Barbagelata López C, Rodríguez Alonso A, Suárez Pascual G, González Blanco A. "*El infarto renal en la valoración de los dolores lumbares*". *Arch Esp Urol* 2008; 61(5): 646-649.

Rodríguez Alonso A., González Blanco A., Barbagelata López A., Pita Fernández S., Suárez Pascual G., Bonelli Martín C., Cuerpo Pérez M.A. "*Importancia de la velocidad y la densidad de PSA en la predicción de cáncer de próstata en la pieza de RTU o adenomectomía de pacientes*

con biopsia prostática negativa". Actas Urol Esp 2008; 32(8): 779-786.

Rodríguez Alonso A., González Blanco A., Suárez Pascual G., Barbagelata López A., Bonelli Martín C., Lorenzo Franco J., Cuerpo Pérez M.A. "Suprarrenalectomía derecha laparoscópica". Arch Esp Urol (vídeo) 2008; 20(4):8

### RELATORIOS E COMUNICACIÓNS (ORAL/PÓSTER) INTERNACIONAIS

#### Anestesia e Reanimación Comunicacións (Póster)

Camba Rodríguez M.A.: González Cabano, López Rodríguez, De la Iglesia López, Freire Vila, Rodríguez Bello. "Cervical spinal cord stimulation with Orly one epidural electrode in CREST syndrome". Congreso mundial IASP, Glasgow, agosto 2008.

Camba Rodríguez M.A. "Moderador de simposium DCNM. VIII Reunión Iberoamericana". Illa de Margarita, Venezuela, 26-28 de xuño de 2008.

López Rodríguez, "Oxicodona una alternativa en el Dolor Crónico. VIII Reunión Iberoamericana". Illa de Margarita, Venezuela, 26-28 de xuño de 2008.

Camba Rodríguez M.A. "Alternativas de última generación en el tratamiento del dolor crónico intenso". Constanza, 4 de abril de 2008.

#### Cirurgía

##### Ponencias e Comunicacións (Oral/Póster)

Cano Maldonado, Adrio Díaz, Díaz Tie, Viñas Martínez. 1º autor e defensa do póster "Metástasis Rectal de Carcinoma Lobulillar de Mama", exposto o 13 de febreiro de 2008 nas XVI Jornadas Internacionais de Actualización en Cirugía: "Masterclass ETM Abierto", celebradas en Baiona (Pontevedra) do 13 ao 15 de febreiro de 2008.

#### Dermatoloxía

##### Ponencias e Comunicacións (Oral/Póster)

Monteagudo B, de las Heras C, Cabanillas C, Leon E, Pastor E, Cacharron J. "Inflammatory cutaneous metastasis from carcinoma of the cervix". 5th EADV Spring Symposium. Istanbul, May 22-25, 2008.

Cabanillas M, Monteagudo B, de las Heras C, Cacharrón JM. "Extragenital linear lichen sclerosus". 5th EADV Spring Symposium. Istanbul, May 22-25, 2008.

García Doval I, Ginarte M, Cabo F, Labandeira J, Monteagudo B, Cabanillas M, Álvarez J, Flórez A, Rodríguez MX, Allegue F, Zulaica A. "Observer agreement in nail findings.

Do we all mean the same?" 5th Internacional Dermato-Epidemiology Association (IDEA) Congress. Nottingham, UK, September 7-11, 2008.

Monteagudo B, Cabanillas M, de las Heras C, Cacharrón JM. "Anterior cervical hypertrichosis". 17th Congress of the European Academy of Dermatology and Venereology. Paris, September 17-21, 2008.

#### Medicina interna

##### Comunicacións (Oral/Póster)

Álvarez Díaz H. RS3PE Syndrome-associated cryoglobulinemia essential mixed. 7th Congress European Federation of Internal Medicine, Rome, Italy, 7-10 May 2008

García Rodríguez JF, Solla Babío E, Pintos Martínez S, Sánchez Trigo S, Caínzos Romero T, Martínez Coba M, Mariño Callejo A, Sesma Sánchez P. "Epstein -Baar Virus Related Acute Cholestatic Hepatitis". En: 7th European Federation of Internal Medicine. Rome, Italy, 7-10 May 2008

García Rodríguez JF, Álvarez Díaz H, Pintos Martínez S, Solla Babío E, Mariño Callejo A y Sesma Sánchez P. "Tuberculosis disease by *Mycobacterium bovis*". 7th Congress European Federation of Internal Medicine, Rome, Italy, 7-10 May 2008

Dalmau J, Puertas M, Azuara M, Mariño A et al. "Severe Primary Sexually Transmitted HIV-Infection Due to Dual-Tropic HIV-1". Abstract 307c. 15th Conference on Retroviruses and Opportunistic Infections. Boston. Massachusetts. February 3-6, 2008

Ferrer E, Mínguez C, Mariño A et al. "Cardiovascular risk estimation Spanish HIV-infected patients: a multicenter cohort study". P092. Ninth International Congress on Drug Therapy in HIV Infection. 9-13 November 2008. Glasgow, UK

Antela A, Ocampo A, Gómez R, López MJ, Mariño A, Rodríguez R, Losada E, Rodríguez A, Fernández R, Corredoira JC, Naval G, Miralles C, Prieto A. Galician HIV Study Group (GEVIHGA). "Toxicity Is Not Related to CD4+ Cell Counts in 221 Patients Switching to Nevirapine (NVP) Due to Simplification or Substitution Strategies (Toscana Study)". Poster H-2296. 48th ICAAC/46th IDSA Annual Meeting. Washington, DC. October 25-28, 2008

Mariño A, Álvarez Díaz H, como membros do NODY Study Group. Pozamczar D, Olmo M., Sanz J et al and the NODY Study Group. "Low Hepatotoxicity in Patients Randomized to Switching to Nevirapine QD vs. Continuing with Nevirapine BID". Abstract Number J-111. 15th Conference on Retroviruses and Opportunistic Infections. Boston, Mas-

sachusetts. February 3-6, 2008

Mariño A, como membro do HIV Call Conference Group. Pérez-Alvarez N, Llibre JM, Clotet B and the Call Conference Group. "Usefulness of a dendrogram plot technique in clustering homogeneous subgroups of multi-treated HIV-1 patients in accordance with their mutational pattern". Abstract 918. 15th Conference on Retroviruses and Opportunistic Infections. Boston, Massachusetts. February 3-6, 2008.

### **Alergolóxía**

#### **Comunicacións (Oral/Póster)**

Martín-Lázaro, J; López-Abad, R; Iriarte-Sotés, P; Gracia-Bara, M; Sesma-Sánchez, P. Comunicación tipo póster presentado no Congreso Europeo da European Academy of Allergology and Clinical Immunology en Barcelona: "Toma-to-dependent exercise-induced anaphylaxis".

Pérez-Carral, C; Ledesma, A; Martín Lázaro, J; Maseda Marful, M; De la Torre, F. Comunicación tipo póster presentado no Congreso Europeo de la European Academy of Allergology and Clinical Immunology en Barcelona: "Occupational asthma by turbot sensitisation in a fish hatchery worker".

### **Endocrinoloxía**

#### **Comunicacións (Oral/Póster)**

Alonso N., Martínez-Arconada M.J., Soldevila B., Cantón A., Mate J.L., Granada M.L., Pujol-Borrell R., Sanmartí A., Martínez - Cáceres E. "Regulatory T cells in type 1 diabetic patients with atrophic autoimmune gastritis". 6th International Congress on Autoimmunity. Porto (Portugal), 11-14 Setembro de 2008.

Sarto B., Burgos R., Masuet C., Forga M., Cantón A., Trallero R., Muñoz M., Mauri S., Rabassa A., Flotats P., Lecha M., Enrich G., Planas M. Hospital malnutrition in Catalonia: a multicentric study. "30th Congress of ESPEN (European Society of Parenteral and Enteral Nutrition). Florencia, Italia, 13-16 Setembro de 2008.

### **Endocrinoloxía**

#### **Ponencias en congresos e reunións internacionais**

Bellido D. Ácidos Grasos Omega-3 y Nutrición Artificial. Ponencia Presentada na XII Reunión Científica de la Sociedad Española de Nutrición (SEN). "Alimentación y actividad física. El equilibrio necesario" V Reunión Internacional "La alimentación y la Nutrición en el siglo XXI". Baiona. 13-15 de novembro de 2008.

### **Dixestivo**

#### **Comunicacións (Oral/Póster)**

Echarri Piudo A, Castro Alvariño J e Grupo EIGA "Severi-

ty of Inflammatory Bowel Disease and influence of rural/urban environment"., III Congress European Crohn's and Colitis Organisation. February 28- 1 March 2008. Lyon.

Echarri Piudo A, Castro Alvariño J e Grupo EIGA "Differences in severity of IBD in patients from coastal towns". III Congress European Crohn's and Colitis Organisation. February 28- 1 March 2008. Lyon.

Echarri Piudo A, Castro Alvariño J e Grupo EIGA "Influence of Rural/Urban environment in the severity of Inflammatory Bowel disease" Digestive Disease Week. 18-21 maio. San Diego.

Echarri Piudo A, Castro Alvariño J 2 Grupo EIGA "Differences in Severity of IBD in patients from coastal/non coastal Towns". Digestive Disease Week. 18-21 maio. San Diego.

Echarri Piudo A, Castro Alvariño J, Dancausa Martin L, Carpintero Briones P, Ortiz Marin S, Ollero Pena V. "Complicaciones asociadas a la enfermedad de Crohn en la era de los biológicos.VI" Xornadas Galaico-Lusas de Endoscopia Digestiva. XXI Reunión do Norte do Endoscopia Digestiva. Ourense 18 e 19 de abril de 2008.

Ollero Pena V, Echarri Piudo A, Castro Alvariño J, Dancausa Martin L, Carpintero Briones P, Ortiz Marin S. "Hemangioma cavernoso de colon". VI Xornadas Galaico-Lusas de Endoscopia Digestiva. XXI Reunión do Norte do Endoscopia Digestiva. Ourense 18 e 19 de abril de 2008

### **Dixestivo**

#### **Ponencias a Congresos e reunións internacionais**

Castro Alvariño J. "Manejo clínico y endoscópico de la Hemorragia Digestiva no Varicosa". VI Xornadas endoscópicas de Galicia e Norte de Portugal Ourense Abril 2008

Echarri Piudo A. Moderador Casos clínicos.VI Xornadas endoscópicas galaico lusas Ourense Abril 2008

### **Pneumoloxía**

#### **Comunicacións (Oral/Póster)**

Montero-Martínez C., Núñez-Naveira L., Mariñas-Pardo L.A., Fraga R.; Iriso A.; Souto-Alonso, Nadia S. Brienza, Vereá H., Ramos-Barbón D. European Respiratory Society Congress. Berlin 2008: Oral Presentation: "Vascular endothelial growth factor (vegf) in serum and exhaled breath condensate (ebc) as a potential biomarker for early detection of non-small cell lung cancer (nscl)" Respiratory Research Unit, Complexo Hospitalario Universitario Juan Canalejo, A Coruña, Spain.

**Neuroloxía****Comunicacións (Oral/Póster)**

Rodríguez-Yáñez M., Rodríguez I., Leira R., Lema I., Blanco M., Castellanos M., Santos D., Arias S., Rodríguez X., Castillo J. "Value of retinal microangiopathy as leukoaraiosis, lacunar infarct and cognitive impairment marker". Comunicación poster. 18th Meeting of European Neurological Society, 7-11 xuño de 2008, Niza (Francia).

Blanco M., Rodríguez I., Leira R., Rodríguez-Yáñez M., Santos D., Millán M., Pérez de la Ossa N., Serena J., Dávalos A., Castillo J. "Is the middle cerebral artery pulsatility index (PI) useful as small vessel disease (SVD) marker?". Comunicación póster. 18th Meeting of European Neurological Society, 7-11 xuño de 2008, Niza (Francia).

Llaneza (Coautor). Estudio Mítico (Poster). International Stroke Conference. Nova Orleáns (EEUU), febreiro, 2008.

**Oncoloxía****Ponencias e comunicacións en congresos**

Saura S., Fortuna D., Ramón T. y Cajal, Torres A., Graña B., Darder E., Sanz J., Brunet J., Baselga J., Balmaña J. "Cancer screening practices (CSP) among women at risk of hereditary breast and ovarian cancer syndrome before genetic testing in Spain" 2008 ASCO Annual Meeting Proceedings, 30 de maio-3 de xuño, Chicago, EEUU.

Borrás E., Pineda M., Blanco I., Llort G., Caldés T., Urioste M., Martínez Bouzas C., Graña B., Torrés A., Ramón y Cajal T., Sanz J., González S., Lázaro C., Capellá G. "Identification of two MLH1 founder mutations in Spanish hereditary nonpolyposis colorectal cancer families". European Human Genetics Conference. 31 de maio-3 de xuño, Barcelona.

Fortuny D., Gadea N., Graña B., Ramón y Cajal T., Torres A., Brunet J., Velasco A., Darder E., Sanz J., López C., Balmaña J. "Motivations for genetic testing among individuals at risk of hereditary breast-ovarian cancer and Lynch Syndromes". European Human Genetics Conference. 31 de maio-3 de xuño, Barcelona.

Darder E., Graña B., Velasco A., Fortuny D., Ramón y Cajal T., Torres A., Sanz J., López C., Gadea N., Mensa I., Saura C., Brunet J., Balmaña J. "What physicians tell to to individuals at risk of breast and ovarian cancer syndrome referred for genetic counselling". European Human Genetics Conference. 31 de maio-3 de xuño, Barcelona.

**Psiquiatría****Comunicacións (Oral/Póster)**

Senra Rivera, C., Seone Pesqueira, G., and Vilas Riotorto, V (2008) "Attachment to peers and depressive symptomatology: a study in preadolescents". Poster in The International Congress of Psychology, Berlin 2008

Guillermo Iglesias Lorenzo, póster presentado no 16 European Congress of Psychiatry en Niza do 5 ao 9 de abril de 2008, do "Estudio epidemiológico de cohortes sobre prevalencia de sintomatología depresiva en pacientes con trastorno bipolar estable en seguimiento ambulatorio (estudio Sin Depres)" financiado GSK.

Santiago Lago Canzobre, Comunicación como coautor: "Comparación de dos medidas de autoinformes en el diagnóstico de una muestra multicultural de pacientes con fobia social". Comunicación presentada no "II Symposium Internacional sobre psicología clínica y de la salud". Novembro de 2008. Granada

Santiago Lago Canzobre, Comunicación como coautor: "Comparación de dos medidas de autoinformes en el diagnóstico de una muestra multicultural de pacientes con fobia social". Comunicación presentada no "II Symposium Internacional sobre psicología clínica y de la salud". Novembro de 2008. Granada

**Uroloxía****Comunicacións (Oral/Póster)**

Díaz-Vázquez D. M., Gubins Helmut, Rosendahl Ulrich, Bauer Stefan, Rodríguez-Alonso A.,<sup>1</sup> Ennker Ina C, Ennker Jürgen C. "Early results of left ventricular aneurysmectomy in patients with ejection fraction of 30% or less". Department of Cardiothoracic Surgery, Hohbergweg, Alemania, Servizo de Uroloxía,<sup>1</sup> Hospital Arquitecto Marcede, Ferrol. 18<sup>th</sup> World Congress, World Society of Cardio-Thoracic Surgeons. Kos Island, Grecia, 30 abril - 3 maio de 2008.

**Urxencias****Comunicacións (Oral/Póster)**

Pereira Beceiro J (1º autor). "Without protection breaths in CPR, do solidarity or recklessness?. Congreso "European Resuscitation Council" 9<sup>th</sup> Scientific Congress. Ghent (Belgium), maio 2008.

Pereira Beceiro J (1º autor). "Presence of family during the resuscitation: recommendations Ilcor 2005 and opinion of the professionals. Congreso "European Resuscitation Council". 9<sup>th</sup> Scientific Congress. Ghent (Belgium), maio de 2008.

Pereira Beceiro J (1º autor), Aguirre Sánchez JL (4º autor), Díaz Muñíos F (5º autor), Rascado Sedes F (6º autor). "Bilateral testicular dislocation posttraumatic". 5<sup>th</sup> European Congress on Emergency Medicine. Munich (Germany), setembro de 2008.

Pereira Beceiro J (1º autor), Aguirre Sánchez JL (5º autor). "Are our attitudes by the presence of relatives during resuscitation? 5<sup>th</sup> European Congress on Emergency Medicine. Munich (Germany), setembro de 2008.

## NACIONAIS

### **Analises clínicas**

Mesa Cruz, V.; Sanjurjo Martín, V.; Pérez Fuertes, A. "Frecuencia y origen de rechazos de muestras en el laboratorio de urgencias del Área Sanitaria de Ferrol". (II Congreso Nacional de Laboratorio Clínico, A Coruña, xuño 2008).

Mesa Cruz, V.; Pérez Fuertes, A. Sanjurjo Martín, V. "Fase preanalítica: Incidencias en el transporte de muestras desde los centros de extracción periféricos"; (II Congreso Nacional de Laboratorio Clínico, A Coruña, xuño 2008).

### **Anatomía patolóxica**

#### *Ponencias e Comunicaci3ns (Oral/P3ster)*

Monteagudo B, Cabanillas M, Vilar A, Malo F, Used Aznar MM, García Rego JA, de las Heras C, Cacharr3n JM. "Carcinoma de células de Merkel. A propósito de dos casos". XXXVII Reunión de la Sección Gallega de la Academia Española de Dermatología y Venereología. Ferrol, 31 de maio de 2008.

Rodríguez Alonso A.; González Blanco A. ; Barbagelata López A.; Suárez Pascual G.; Bonelli Martín G.; Lorenzo Franco J.; Nogueira Carballedo C.; Rodríguez Souto P.; Cuerpo Pérez M.A. "La velocidad preoperatoria del PSA permite predecir cáncer de próstata de alto grado en la pieza de prostatectomía radical". XVIII Congreso da Sociedade Gallega de Urología. Ferrol 9-10 de maio de 2008

Rodríguez Alonso A.; González Blanco A. ; Barbagelata Lopez A.; Pértega Díaz S.; Suárez Pascual G.; Bonelli Martín G.; Lorenzo Franco J.; Durana Tonder C.; Rodríguez Souto P.; Cuerpo Pérez M.A. "Prostatectomía radical en pacientes con cáncer de próstata susceptibles de monitorización activa: hallazgos histopatológicos y evolutivos". XVIII Congreso de la Sociedad Gallega de Urología. Ferrol 9-10 de maio de 2008

Rodríguez Alonso A.; Barbagelata López A; González Blanco A. ; Pita Fernández S.; Bonelli Martín G.; Lorenzo Franco J.; Suárez Pascual G.; Used Aznar M.M.; Rodríguez Souto P.; Cuerpo Pérez M.A. "Implicaciones de la demora quirúrgica en los resultados oncológicos de la prostatectomía radical". XVIII Congreso da Sociedade Gallega de Urología. Ferrol 9-10 de maio de 2008

Rodríguez Alonso A.; Barbagelata López A; González Blanco A. ; Pita Fernández S.; Bonelli Martín G.; Lorenzo Franco J.; Suárez Pascual G.; Alvarez Fernández J.C. ; Rodríguez Souto P.; Cuerpo Pérez M.A. "El incremento del número de cilindros de la biopsia aumenta la concordancia entre el Gleason de la biopsia y el Gleason de la pieza de prostatectomía". XVIII Congreso da Sociedade Gallega de

Urología. Ferrol 9-10 de maio de 2008.

### **Anestesia e reanimación**

#### *Ponencias e comunicaci3ns (Oral/P3ster)*

Camba Rodríguez M.A. "Moderador Mesa: ""Update" en dolor cr3nico". XIII Reunión anual Sociedade Galega da Dor e Coidados Paliativos. Lugo 7-8 novembro 2008.

Pérez Díaz A. "Lacosamide ¿nueva aportación al tratamiento dolor neuropático". XIII Reunión anual Sociedade Galega da Dor e Coidados Paliativos. Lugo 7-8 novembro de 2008.

### **Cirurxía**

López de los Reyes PONENTE como membro estabel do grupo de cirurxía menor da AGAMFEC nos seguintes cursos:

Cirurxía menor en atención primaria 23-25 xaneiro de 2008 Ferrol. FEGAS.

Taller de Cirugía Menor, 18,19,20 e 21 febreiro 2008 A Coruña- Centro de saúde Elvira-Mesoiro Xerencia Atención Primaria A Coruña.

Cirurxía Menor en Atención Primaria, 3 abril 2008, Santiago de Compostela. FEGAS.

Cirurxía menor AVANZADA, 21 abril de 2008 A Coruña. FEGAS.

Cirurxía menor en atención primaria 7 maio de 2008, Pontevedra. FEGAS.

Cirurxía menor AVANZADA, 12 maio 2008 Ourense. FEGAS.

Cirurxía menor en atención primaria, 11 xuño 2008, Lugo. FEGAS.

López de los Reyes, PONENTE nos seguintes cursos organizados pola Unidade de Formación continuada en Área Sanitaria Ferrol-Dirección de Área:

Obradoiro de cirurxía menor en atención primaria, Centro saúde Narón, 9 decembro de 2008.

Obradoiro de cirurxía menor en atención primaria, Centro saúde Caranza, 10 decembro de 2008.

Obradoiro de cirurxía menor en atención primaria, Centro saúde Fene, 11 decembro de 2008.

Obradoiro de cirurxía menor en atención primaria, Centro saúde Serantes, 16 decembro de 2008.

Obradoiro de cirurxía menor en atención primaria, Centro saúde San Sadurniño, 17 decembro de 2008.

López de los Reyes, PONENTE no CURSO PARA RESIDENTES (dentro do programa de formación para residentes Comisión Docencia Ferrol) sobre "Abdomen agudo y otras urgencias quirúrgicas", xuño de 2008, Hospital A. Marci de, Área Sanitaria Ferrol.



Cano-Maldonado. Presentación dos casos na sesión de "Revisión y Estrategia Quirúrgica" da programación semanal.

Cano-Maldonado. Revisión e caso clínico: "Metastatzación Rectal de carcinoma Mamario Lobulillar" no Servizo de CGAD do Hospital Arquitecto Marcide (Ferrol), o 20 de febreiro de 2008.

Cano-Maldonado. "Anatomía Quirúrgica del Estómago. Gastrectomías Oncológicas", presentada o 9 de xullo de 2008.

Viñas Martínez, Díaz Tie. Comunicación Póster sobre "Metástasis rectal de Carcinoma Lobulillar Mamario" presentado no XVI Curso de Coloproctología. Baiona 13,14 e 15 de febreiro de 2008.

#### **Coidados Intensivos**

##### **Comunicacións (Oral /Póster)**

Castro Orjales M.J, Curso de ECG para enfermaría, acreditado polo FEGAS con 4,4 créditos.

Castro Orjales M.J, Cursos de RCP para MIR e para profesores, dentro dos cursos de formación continuada CEFORE.

##### **Participación en cursos e seminarios**

Gutiérrez JM. Talavera 2008. Congreso de Cardiología. Mesa redonda. Novembro 2008. "Tratamiento actual del SCA sin elevación del ST".

Gómez. UCI-BRA, "Estudio sobre la incidencia de bacteriemia en UCI relacionada con la asistencia sanitaria".

Gómez. ENVIN-UCI, no 2008 na UCI-CHOU.

Díaz A., Miralles C. "Proyecto Gallego prevención infección por Catéter. Bacteriemia Or. "

Díaz A. (Investigadora local). Estudio ENVIN.

Gutiérrez JM, Merino D, Gómez S (Investigadores Locales). Estudio MAMI (Marcapasos en Medicina Intensiva)

G<sup>a</sup> Jiménez A: (colaborador local) Grupo español de insuficiencia respiratoria (varios traballos, publicacións realizadas e en marcha).

Díaz A. e G<sup>a</sup> Jiménez A. (colaborador local). International Group in Mechanical Ventilation (varios traballos, publicacións realizadas e en marcha).

G<sup>a</sup> Jiménez A. (Investigador local). Estudio CONFLICUSS STUDY.

Gómez S. Estudio Sind Coronario Agudo.

Díaz Lamas A.I, Estudio ENVIN-HELICS 2008.

Díaz Lamas A.I, "Proyecto de prevención de las bacteriemias relacionadas con catéteres centrales en las UCIs españolas." BACTERIEMIA - ZERO

#### **Dermatoloxía**

##### **Ponencias e Comunicacións (Oral/Póster)**

Rodríguez Pazos L, Cabanillas M, Monteagudo B, Ginarte M, Toribio J. "Granuloma anular generalizado intersticial". V Reunión de Dermatología de la Escuela de Santiago. O Barco, 12 de abril de 2008.

Cabanillas M, Monteagudo B, Caínzos T, de las Heras C, García JF, Cacharrón JM. "Dermatosis comunes con manifestaciones atípicas en pacientes alcohólicos: a propósito de dos casos". V Reunión de Dermatología de la Escuela de Santiago. O Barco, 12 de abril de 2008.

Monteagudo B, Cabanillas M, de las Heras C, Cacharrón JM. "Diagnóstico erróneo de hirsutismo e hipertrichosis. A propósito de dos casos en la infancia". V Reunión de Dermatología de la Escuela de Santiago. O Barco, 12 de abril de 2008.

Monteagudo B, Cabanillas M, Vilar A, Malo F, Used Aznar MM, García Rego JA, de las Heras C, Cacharrón JM. "Carcinoma de células de Merkel. A propósito de dos casos". XXXVII Reunión da Sección Gallega da Academia Española de Dermatología y Venereología. Ferrol, 31 de maio 2008.

Cabanillas M, Allegue F, Monteagudo B, Pérez L, de las Heras C, Zulaica A, Cacharrón JM. "Fibromas blandos inducidos por fricción: presentación de dos casos". XXXVII Reunión da Sección Gallega da Academia Española de Dermatología y Venereología. Ferrol, 31 de maio 2008.

García Doval I, Ginarte M, Cabo F, Labandeira J, Monteagudo B, Cabanillas M, Álvarez J, Flórez A, Rodríguez MX, Allegue F, Zulaica A, de la Torre C, Rosón E, del Pozo J, Almagro M, Abalde M. "Concordancia entre observadores en la semiología ungueal". XXXVII Reunión da Sección Gallega da Academia Española de Dermatología y Venereología. Ferrol, 31 de maio 2008.

Carballeira González I, Lorenzo González G, Vázquez Golpe R, Roca Fernández FJ, Gómez López MS, Díaz Pazos J,

Saadeddine Moussa K, Anidos Redondo ML, Monteagudo Sánchez B. "Herpes simple tipo I: dos presentaciones poco frecuentes". LIX Congreso da Sociedade de Pediatría de Galicia. Ourense, 3 e 4 de outubro de 2008.

Monteagudo Sánchez B, Castro Aguiar S, Cabanillas González M, León Muíños E, Romarís Barca RM, de las Heras Sotos C, Cacharrón Carreira JM. "Miofibromatosis infantil múltiple". XXXVI Congreso Nacional de Dermatología y Venereología. Barcelona do 11 ao 14 de xuño de 2008.

Cabanillas González M, Monteagudo Sánchez B, León Muíños E, de las Heras Sotos C, Cacharrón Carreira JM. "Papilomatosis reticulada y confluyente de Gougerot-Carteaud con respuesta favorable a minociclina". XXXVI Congreso Nacional de Dermatología y Venereología. Barcelona do 11 ao 14 de xuño de 2008.

## **Farmacia**

### **Comunicacións (Póster)**

Igrexas Barreira R, Fuster Sanjurjo L, Taboada López R, Bardán García B, Freire Fojo A e García Iglesias A. *Análise da medicación crónica dos pacientes nun servizo de cirurxía para o deseño dun programa de conciliación*. 53 congreso Nacional de a SEFH. Valencia, 2008.

Salazar Laya B, Rodríguez Penín I, Domínguez Urbistondo G, López Sandomingo L, Fuster Sanjurjo L, García Iglesias A. *Criterios de utilización de terapias biolóxicas no tratamento de psoríase*. 53 congreso Nacional da SEFH. Valencia, 2008.

Salazar Laya B, Rodríguez Penín I, López Sandomingo L, Domínguez Urbistondo G, Fuster Sanjurjo L, Freire Fojo A. *Utilización de trastuzumab no tratamento do cancro de mama precoz*. 53 congreso Nacional da SEFH. Valencia, 2008.

Fuster Sanjurjo L, Salazar Laya B, Rodríguez Penín I, Domínguez Urbistondo G, López Sandomingo L. *Calidade de vida en pacientes con enfermidade de Crohn a tratamento con adalimumab*. 53 congreso Nacional da SEFH. Valencia, 2008.

Domínguez Urbistondo G, López Sandomingo L, Rodríguez Penín I, Salazar Laya B, Fuster Sanjurjo L, González Rodríguez A. *Seguimento de criterios de utilización de terapias biolóxicas no tratamento de procesos reumatolóxicos*. 53 Congreso Nacional da SEFH. 21-24 de outubro. Valencia, 2008.

López Sandomingo L, Domínguez Urbistondo G, Rodríguez Penín I, Salazar Laya B, Fuster Sanjurjo L, González

Rodríguez A. *Avaliación da efectividade a longo prazo de etanercept e adalimumab no tratamento da artrite reumatoide*. 53 Congreso Nacional da SEFH. Valencia, 2008.

Taboada López RJ, Igrexas Barreira R, Bardán García B, Freire Fojo A, García Iglesias A. *Implantación dun sistema automatizado de dispensa de medicamentos na área de quirófano*. 53 Congreso Nacional da SEFH. Valencia, 21-24 de outubro de 2008.

Domínguez Urbistondo G, Casás Martínez A, López Sanjurjo L, Freire Fojo A. *Atención farmacéutica a pacientes con tratamento para la hepatitis C crónica: adherencia, efectividade e efectos adversos*. 53 Congreso Nacional da SEFH. Valencia, 21-24 de outubro de 2008.

Granero López M, Pérez Fernández K, González Iglesias E, Caldararo Fernández AM, Freire Fojo A, García Iglesias A. *Valoración da consulta de farmacia polos residentes dun centro sociosanitario*. 53 Congreso Nacional da SEFH. Valencia, 21-24 de outubro de 2008.

Rodríguez Penín I. *Actualizacións farmacéuticas relacionadas co soporte nutricional*. SENPE, maio de 2008.

## **Medicina interna**

### **Comunicacións (Oral/Póster)**

Garrido JA dentro do grupo de investigadores RHICOFAM. "Registro de hiperlipemias genéticas en España (RHICOFAM)". XXIX Congreso Nacional SEMI, A Coruña, 2008 (Rev Clin Esp 2008).

Mella C. Póster EA-046. "Características de los pacientes nonagenarios ingresados en un servicio de Medicina Interna". XXIX Congreso Nacional da SEMI; A Coruña 19-22 novembro de 2008.

Pía G. dentro do grupo de investigadores Registro Nacional HTG. 7 Comunicaciones ao XXI Congreso da SEA. Madrid, xuño de 2008:

"Frecuencia de Diabetes en el registro de Hipertriglicidemias de la SEA".

"Registro de Hipertriglicidemias de la SEA. Evaluación de los pacientes en la visita basal".

"Ácidos grasos poliinsaturados Omega-3 en el tratamiento de los pacientes del Registro nacional de HTG".

"Pancreatitis aguda en pacientes del registro nacional de HTG".

"Enfermedad cardiovascular en pacientes del registro nacional de HTG. Perfil de la cintura hipertriglicéridémica en el perfil de riesgo".

"Prevalencia del síndrome metabólico en pacientes del registro nacional de HTG. Papel de la hipertriglicéridemia

en el diagnóstico".

"Características de la esteatosis hepática en el registro español de HTG".

Iglesias Olleros, A., Fernández Bouza E., Caínzos Romero T., Solla Babío E., Maceiras Castiñeiras M., Pintos Martínez S., Sixto Carreira C., Sesma Sánchez P. Título: "Características epidemiológicas de la enfermedad tromboembólica". En: XXIX Congreso nacional de la Sociedad Española de Medicina Interna. Novembro, 2008. A Coruña.

Iglesias Olleros, A., Fernández Bouza E., Varela Manso M., Solla Babío E., Pérez Fernández A., Pintos Martínez S., Maceira Castiñeira M., Sesma Sánchez P. Título: "Enfermedad tromboembólica. Complicaciones relativas a la enfermedad y al tratamiento tras un año de seguimiento". En: XXIX Congreso nacional de la Sociedad Española de Medicina Interna. Novembro, 2008. A Coruña.

Fernández Bouza E., Iglesias Olleros A., Vázquez Vázquez B., Pintos Martínez S., Vilariño Maneiro L., Maceira Castiñeiras M., Caínzos Romero T., Sesma Sánchez P. Título: "Enfermedad tromboembólica y trombofilia". En: XXIX Congreso nacional de la Sociedad Española de Medicina Interna. Novembro, 2008. A Coruña.

Martínez Debén F, Álvarez Díaz H, Loidi Fernández De Tronconi L, Parajes Castro S, Carneiro Freire C y García Castro R. "Mutación familiar en el gen SDHB asociada a feocromocitoma extraadrenal metastático". 13ª Reunión Nacional da Sociedad Española de Hipertensión, Liga Española para la Lucha contra la Hipertensión Arterial. Valencia, 1 a 4 de abril de 2008

Sánchez Trigo S, Sixto Carreira C, Pintos Martínez S, Solla Babío E, Caínzos Romero T, Vilariño Maneiro L, Mariño Callejo A, Sesma Sánchez P. Co-infección por VIH y Sífilis. Póster A-001. XXIX Congreso Nacional de la Sociedad Española de Medicina Interna e XXV Reunión de la Sociedad Gallega de Medicina Interna (SOGAMI). A Coruña, 19-22 de novembro de 2008

#### **Ponencias a Congresos e reunións nacionais**

Garrido JA. Moderador da mesa redonda "Planificación de las voluntades anticipadas y su incorporación a las competencias del internista". XXIX Congreso SEMI. A Coruña, 21/11/08.

Garrido JA. Moderador na presentación do documento "Propuesta de acreditación de tutores y presidentes de comisiones de docencia del Sistema de Formación Sanitaria Especializada". III Xornada Autonómica de Formación Especializada. Santiago, 21/05/08.

Mella C. Moderadora en sesión de Posters el 20/11/2008. XXIX Congreso SEMI. A Coruña.

Mesa Redonda: "Factores pronósticos nas enfermidades avanzadas non oncolóxicas. Son unha ferramenta útil?" IV Reunión Sociedade Galega de Coidados Paliativos. Ferrol 5-6 de abril de 2008. Dra. Buño Ramilo.

García Rodríguez JF. "Tuberculosis: Aspectos prácticos. Tuberculosis Extrapulmonar. En: VI Reunión Formativa de la Sociedad Gallega de Medicina Interna (SOGAMI)". 6 e 7 del xuño de 2008. Hospital de Verín  
García Rodríguez JF. Moderador da Sesión de Posters A. En: XXIX Congreso Nacional de la Sociedad Española de Medicina Interna. XXV Reunión da Sociedad Gallega de Medicina Interna. A Coruña 19-22 de novembro de 2008.

Mariño A. "Tuberculosis: Aspectos prácticos. Tuberculosis en pacientes con Sida". En: VI Reunión Formativa de la Sociedad Gallega de Medicina Interna (SOGAMI). 6 e 7 de xuño de 2008. Hospital de Verín.

Mariño A. "¿Cómo influye el TAR en la actividad sexual de los pacientes VIH adultos?" VI Foro VIH Mondariz. "Situaciones concomitantes y efectos adversos". Mondariz, Pontevedra, 27-28 de xuño de 2008.

Mariño A. "Eficacia de Efavirenz vs Lopinavir en pacientes avanzados". Reunión sobre Eficacia en el Tratamiento de Inicio. Santiago de Compostela, 19 de novembro de 2008.

Mariño A. "Coinfección VIH/VHB y C. Enfermedades Oportunistas". Co-Morbilidad. III Reunión: Últimas Noticias desde el CROI. A Toxa, 15 e 16 de febreiro de 2008.

Mariño A. Lipoatrofia. "Reunión sobre avances en el tratamiento antirretroviral. Actualización Post-CROI". Santiago de Compostela, 10 de abril de 2008.

Mariño A. "Alteraciones sexuales en la Infección por el VIH". VIII Reunión sobre Alteraciones Metabólicas y Morfológicas en la Infección VIH. GEAM. Marbella, 30 e 31 de maio de 2008.

Mariño A. Moderadora da Reunión sobre Avances no tratamento da infección polo VIH. Santiago de Compostela, 15 de outubro de 2008.

#### **Alergología**

##### **Comunicacións (Oral/Póster)**

Martín-Lázaro J., Gracia M., Iriarte P., López R., Sesma P. Comunicación tipo póster presentado no XXVI Congreso

Nacional de la Sociedad Española de Alergología e Inmunología Clínica en Bilbao: "Alergia alimentaria en paciente polifénico".

## **Endocrinología**

### **Comunicacións (Oral/Póster)**

Bellido D, Castro P, Soto A, Martínez Olmos M. "Nuevo cuestionario de hábitos alimentarios fiable y válido para pacientes con sobrepeso, obesidad y síndrome metabólico". Comunicación presentada no XVII Congreso de SONUDIGA. Ourense. 11-12 de abril de 2008.

Bellido D, Cotovad L, Carreira J, Soto A. "Aplicación del Ángulo de Fase en composición corporal, asociación con la grasa y su distribución corporal". Comunicación presentada no XVII Congreso de SONUDIGA. Ourense. 11-12 de abril de 2008.

Bellido D, Carreira J, Cotovad L. "Comparación de una ecuación desarrollada en nuestra población para estimar la masa libre de grasa en pacientes con sobrepeso y obesidad con bioimpedancia con otras ecuaciones publicadas". Comunicación presentada no XVII Congreso de SONUDIGA. Ourense. 11-12 de abril de 2008.

Bouza A, Saleta JL, Bellido D, Castro P, Pita S. "Hábitos de vida relacionados con el sobrepeso y la obesidad en los trabajadores del mar". Medicina Preventiva 2008; XIII Especial congreso: 247.

Colomé C., Joaquín C., Soldevila B., Cantón A., Granada M.L., Cachero M., Tarrats L., Teixidó J., Sanmartí A. "Incidencia de diabetes mellitus en pacientes en programa de diálisis peritoneal ambulatoria". XIX Congreso da Sociedade Española de Diabetes (SED), Sevilla 16-19 de febreiro de 2008, Av Diabetol 2008; 24 (supl 1): 19-44.

Sarto Guerri B, Burgos Peláez R, Forga M<sup>a</sup>, Cantón A, Trallero Casañas R, Muñoz M<sup>a</sup> J, Mauri S, Rabassa A, Flotats P, Lecha M<sup>a</sup>, Enrich G, Planas Vila M, Pérez Portabella C. "Estudio de desnutrición en Cataluña". XXIII Congreso de la Sociedad Española de Nutrición Enteral y Parenteral, Valencia 13-16 de maio de 2008. Nutr Hosp 2008; 23 (supl. 1): 20.

## **Endocrinología**

### **Ponencias a Congresos e reunións nacionais**

Bellido D. Moderador e Coordinador do Simposium FORO ACTUA 2. 6<sup>a</sup> Jornada Nacional de Obesidad y Factores de Riesgo Cardiovascular. XIV Curso de Doctorado Obesidad y Factores de Riesgo Cardiometabólico. Universidad Complutense de Madrid. Madrid. 17-18 xaneiro. 2008.

Bellido D. "¿Es Útil el estudio de Composición Corporal en Endocrinología y Nutrición?" Ponencia presentada no XXIII Curso de Endocrinología y Nutrición para Postgrado 2008 de la SEEN. Madrid 9-11 de marzo de 2008.

Bellido D. Moderador do Simposium de Nutrición Artificial Domiciliaria. 50<sup>a</sup> Congreso SEEN 2008. Bilbao. 27-30 de maio de 2008.

Bellido D. Ponente no Primer Curso Teórico-Practico de Alimentación Humana de la SEEN. Título: "Valoración de la Ingesta". Curso acreditado por Formación Continuada con 4 créditos. Bilbao 27-28 de maio de 2008.

Bellido D. Participación como Ponente (Monitor do taller de Valoración de Estado Nutricional y Composición Corporal). XIV Curso de Actualización en Nutrición Clínica y Dietética. Postgrado en Endocrinología y Nutrición de la SEEN. Madrid 26-29 de novembro de 2008.

Cantón A. Participación como PONENTE no " III curso de senior de Nutrición Clínica y Dietética de la Sociedad Española de Endocrinología y Nutrición (SEEN)", celebrado en Santiago de Compostela do 22 ao 23 de febreiro de 2008. Actividade acreditada pola Comisión de Formación Continuada de las Profesiones Sanitarias de la Comunidad de Madrid - Sistema Nacional de Salud - con 1,1 créditos de formación continuada.

Cantón A. Participación como PONENTE no simposium "Suplementación nutricional oral: evidencia y experiencias", coa ponencia "Eficacia nutricional de los suplementos orales", na sede do XXIII congreso da Sociedade Española de Nutrición Parenteral y Enteral celebrado en Valencia o 14 de maio de 2008.

Cantón A. Participación como PONENTE no congreso da Sociedad catalana de Endocrinología y Nutrición, Barcelona 27-28 de novembro de 2008. "Obesidad y cáncer".

## **Dixestivo**

### **Comunicacións (Oral/Póster)**

Ortiz Marín S; Castro Alvaríño J; Echarri Piudo A. "Lesiones cáusticas del TDS por ingesta de ácido" Congreso nacional de la SEPD. Sitges. Xuño de 2008.

## **Dixestivo**

### **Ponencias en congresos e reunións nacionais**

Echarri Piudo A "Papel de las técnicas endoscópicas en EICI". Mesa redonda Congreso Nacional de la SEMI A Coruña. Novembro de 2008.

Castro Alvaríño J Mesa redonda. EICI los últimos 10 años.

Moderación e ponencias. Congreso nacional de la SEMI A Coruña. 2008.

Echarri Piudo A "¿Cómo realizar un póster científico?" II reunión de residentes CHU A Coruña, marzo de 2008.

Castro Alvariño J. Moderador MR "Aspectos a debate en la patogenia y tratamiento de la EICI" III Jornadas de actualización en EICI.EIGA. Vigo, novembro de 2008.

Echarri Piudo A Moderador casos clínicos III Jornadas de actualización en EICI.EIGA. Vigo, novembro de 2008.

Ortíz Marín S. "Respuesta virológica sostenida y factores predictivo Jornada Terapéutica Aspectos prácticos del tratamiento de Hepatitis C". Ferrol, outubro de 2008.

Dancausa Martín L. Moderadora MR "Tratamiento Hepatitis C". Ferrol, outubro de 2008.

### **Pneumoloxía**

#### **Comunicacións (Oral/Póster)**

Diego C.M., Mejuto Martí M.J., de los Reyes Cruz R.; Moreno Barragán J.; Tábara Rodríguez J. "Asbestosis en una consulta específica de Vigilancia por exposición al Amianto". XLI Congreso Nacional de la Sociedad Española de Neumología y Cirugía Torácica. 30 de maio-2 de xuño. Arch Bronconeumol. Vol 44. P. 68.

Diego C.M., de los Reyes Cruz R., Mejuto Martí M.J., Moreno Barragán J., Souto Alonso A., Cruz Carmona M.J., Ferrer J. "Determinación de la concentración intrapulmonar de asbesto en pacientes del área de Ferrol". XXXV Reunión Anual SOGAPAR. 21 e 22 de novembro.

Montero Martínez C., Núñez Naveira I., Mariñas Pardo I.A., Fraga Iriso R., Souto Alonso A., Brienza N.S., Vereá Hernando H.y Ramos Barbón D. XLI Congreso Nacional Separ 2008: Presentación oral: "Factor de crecimiento vascular endotelial (vegf) como potencial biomarcador para la detección precoz de cáncer de pulmón de células no pequeñas (nscL) en sujetos de riesgo". Complejo Hospitalario Universitario Juan Canalejo: Unidade de Investigación Respiratoria, Servizo de Pneumoloxía e Centro de Investigación Biomédica, A Coruña.

Rodríguez García C., Fernández Marrube M.M., Souto Alonso A., Otero González I. y Vereá Hernando H. Congreso Nacional Separ Canarias 2008: Póster : " Asma grave con ingreso en UCI: factores de riesgo de mortalidad, intubación y reingreso en un hospital de tercer nivel: experiencia de 1996 a 2005". CHU Juan Canalejo: Pneumoloxía.

### **Pneumoloxía**

#### **Ponencias en congresos e reunións nacionais**

Diego Roza. Moderador de "Revista del Año: Áreas Asma, TIR y EROM". Congreso Nacional SEPAR. 30 de maio - 2 de xuño.

Diego Roza. Moderador de sesión de comunicacións orais. XXXV Reunión Anual SOGAPAR. 21 e 22 novembro.

Diego Roza. Moderador da mesa: "Amianto: Seguimiento post-ocupacional y utilidad del laboratorio en la valoración de la exposición". V Reunión de Invierno conxunta Áreas SEPAR. 28 e 29 novembro.

Souto Alonso. III Encuentro Neumológico del Noroeste .Ponferrada 7-8 Nov 08. Moderadora da conferencia: "Oxigenoterapia: Nuevos retos y aplicaciones". Dr .Díaz Lobato (H.Ramón y Cajal).

Souto Alonso. Reunión Invierno Área de Tabaquismo Separ. Alicante 28 novembro 2008. Ponente na mesa redonda: "Asistencia al fumador: situaciones especiales" coa ponencia: "Pacientes con "otras" enfermedades respiratorias".

### **Neuroloxía**

#### **Comunicacións (Oral/Póster)**

Robles A., Santos D., Rodríguez Osorio X., Gude F. "Estimación de valores normales de producción verbal oral y velocidad del habla". Comunicación póster. XIV Congreso Nacional de Neurología, Las Palmas de Gran Canaria, 23-26 de abril de 2008.

Santos D., Blanco M., Rodríguez-Yáñez M., Arias S., Guisjarro M., Alberte M., Torea A., Leira R., Castillo J. "Valor predictivo de la vasodilatación dependiente del endotelio para la recurrencia de episodios vasculares mayores en pacientes con ictus isquémicos". Comunicación oral. LX reunión anual da SEN (Barcelona, 2008).

Robles-Bayón A., Santos-García D., Rodríguez-Osorio X., Sánchez-Salmón A., Barandela-Salgado J. "Neuroimagen estructural y funcional en 9 casos de logorrea". Comunicación oral. LX reunión anual da SEN (Barcelona, 2008).

### **Microbioloxía**

#### **Ponencias e Comunicación (Oral / póster)**

Ordóñez P., Agulla A., Rodríguez M. y Domínguez D. "Distribución de especies de Cándida en muestras clínicas". XIII Congreso da Sociedad Española de Enfermedades Infecciosas y Microbiología Clínica. Madrid, maio de 2008.

Delgado E., Revilla A., Vega Y., Ahumada S., Ocampo A.,

Ojea de Castro R., Agulla A., Lezaún M.J., Muñoz-Nieto M., Fernández-García A., Cuevas M.T., Contreras G., Pérez-Álvarez L., Nájera R. y Thomson M. "Iniciativa Conjunta por una Vacuna contra el SIDA (*Global HIV Vaccine Enterprise*, GHAVE): Clonaje de envolturas de VIH-1 de diferentes formas genéticas para la evaluación de inmunógenos candidatos a vacunas". XI Congreso Nacional sobre el Sida. Córdoba, outubro de 2008.

### **Obstetricia e xinecoloxía**

#### ***Ponencias e comunicacións (Oral/Póster)***

Calaza Vázquez M., Asistencia al LXIII Congreso da Sociedade Galega de Obstetricia e Xinecoloxía celebrado en Guitiriz (Lugo) os días 11 e 12 de abril de 2008. Presentación de Póster como primeiro asinante: "Lesiones precursoras de cáncer cervical en el Área Sanitaria de Ferrol en el año 2007".

González Seoane R., "Puesta en marcha del cribado prenatal combinado de cromosomopatías: primeros resultados". LXII Congreso da Sociedad Gallega de Obstetricia y Ginecología, 11 e 12 de abril de 2008.

Martínez Pérez-Mendaña J., Presentación da ponencia "Evolución de la tasa de cesáreas en Galicia de 1995 a 2007. Estudio en los 14 hospitales gallegos". Reunión SERGAS co obxectivo de racionalizar a taxa de cesáreas convocada para todos os xefes de Servizo, responsábeis das Unidades Obstétricas e Supervisoras de matronas de Galicia.

Rodríguez Vázquez S., "Accretismo placentario: A propósito de un caso". Póster. 2008.

### **Oftalmoloxía**

#### ***Ponencias e comunicacións (Oral/Póster)***

Olivier Pascual. Capítulo 37 de la LXXXIV ponencia oficial da Sociedad Española de Oftalmología: "Cirugía del Cristalino: Tratamiento preoperatorio de la cirugía de la catarata".

Olivier Pascual. Capítulo 46 da LXXXIV ponencia oficial da Sociedad Española de Oftalmología: "Cirugía del Cristalino: Vitrectomías anteriores".

### **Oncoloxía**

#### ***Ponencias e comunicacións en congresos.***

"Trastuzumab en la neoadyuvancia del cáncer de mama: evidencia actual". Reunión do GGIO, Ourense, xaneiro de 2008

"Cáncer de mama y embarazo", na II reunión de consenso do GGIO sobre cancro de mama, Sto. Estevo, xuño de 2008.

"Factores moleculares pronósticos y predictivos en cáncer de ovario". 1ª Reunión de actualización en neoplasias ginecológicas GSK. Vigo, abril de 2008.

"Hormonoterapia neoadyuvante en cáncer de mama localmente avanzado". Sesión de casos clínicos, Reunión de patoloxía mamaria. A Toxa, maio de 2008.

"Tratamiento de segunda línea del cáncer microcítico de pulmón", reunión anual do Grupo Gallego de Cáncer de Pulmón, setembro de 2008.

A. Blanco, B. Graña, L. Fachal, Y. Vidal, C. Ruiz-Ponte, A. Carracedo, A. Vega. "The study of BRCA1 Galician founder mutation p.R71G in paraffin embedded tissue, helps to identify true-negative breast-ovarian cancer patients". 3rd Familial Cancer Conference, 5-6 de xuño, CNIO, Madrid.

R. L. Milne, A. Osorio, T. Ramón y Cajal, A. Vega, G. Llort, M. de la Hoya, O. Díez, M. C. Alonso, C. Lázaro, I. Blanco, A. Sánchez-de-Abajo, T. Caldés, A. Blanco, B. Graña, M. Durán, E. Velasco, I. Chirivella, E. Esteban Cardeñosa, M. Tejada, E. Beristain, M. Miramar, M. Calvo, E., C. Guillén, R. Salazar, C. San Román, A. C. Antoniou, M. Urioste, J. Benítez. "The average cumulative risks of breast and ovarian cancer for carriers of mutations in BRCA1 and BRCA2 attending genetic counselling units in Spain". 3rd Familial Cancer Conference, 5-6 de xuño, CNIO, Madrid.

M. Velasco, E. Darder, A. Velasco, M. Alsina, J. M. Beltrán, S. Barco, A. Izquierdo, J. Brunet, B. Graña. "Analysis of Families at High Risk of Hereditary Breast and Ovarian Cancer Syndrome referred to a Genetic counselling cancer clinic in NE Spain, Girona". 3rd Familial Cancer Conference, 5-6 de xuño, CNIO, Madrid.

### **Pediatría**

#### ***Ponencias e comunicacións (Oral/Póster)***

No LIX CONGRESO DE LA SOCIEDAD DE PEDIATRÍA DE GALICIA, celebrado en Ourense: 3-4 outubro de 2008.

"Utilidad de la ventilación no invasiva en niños con bronquiolitis".

"Herpes simple tipo I: dos presentaciones poco frecuentes".

"Adenitis cervical en el Área de Ferrol".

"Enfermedad celíaca en el Área Sanitaria de Ferrol".

"Revisión de los casos de meningitis vírica en el Área Sanitaria de Ferrol (últimos 10 años)."

"Paludismo en un niño de tres años".

No 57 Congreso Nacional da Asociación Española de Pediatría. 5-7 xuño/08, Santiago de Compostela.

"Aplicación del test modificado del Canadian Pediatric

Celiac Health Survey para evaluar la calidad de vida en niños con enfermedad celíaca".

"Un nuevo caso de trastorno neuropsiquiátrico autoinmune asociado a infección estreptocócica: Pandas".

"Hipercolesterolemia familiar homocigota".

"Miofibromatosis infantil múltiple: descripción de un caso con afectación cutánea y ósea".

"Artritis de extremidades inferiores en niños de tres años".

### **Psiquiatría**

#### **Comunicación oral/póster**

Prado Robles V.; Durán Maseda MJ; Páramo Fernández M. "Esquizotipia y Esquizofrenia". XVIII Reunión Anual de la Asociación Gallega de Psiquiatría. 2008

Pereiro Gómez C. "Diferencias de género en la evolución a 6 meses de pacientes en tratamiento ambulatorio por Trastorno por Uso de Sustancias". IV Jornadas Galaicas de Socidrogalcohol. Organizado por Socidrogalcohol (Sociedad Científica Española de Estudios sobre el Alcohol, el Alcoholismo y otras Toxicomanías). 6-7 de febreiro, Avilés.

Pereiro Gómez C., Ponencia: "Problemas físicos derivados del consumo de cocaína. Curso sobre Avaliación e o Tratamento da Dependencia da Cocaína". Organizado pola Subdirección Xeral de Saúde Mental e Drogodependencias. 12-13 de febreiro. Santiago de Compostela.

Pereiro Gómez C., Ponencia: "Prescripción de Antidepressivos en la Red Asistencial de Drogodependencias de Galicia". Comunicación: "Gravedad percibida por los pacientes con Trastorno por Uso de Sustancias". Comunicación: "Diferencias en la evolución de los pacientes con Trastorno por Uso de Sustancias en función de la sustancia principal de consumo. Jornadas Nacionales de Socidrogalcohol". Organizado por Socidrogalcohol 26-27 de marzo, Salamanca.

Pereiro Gómez C., Ponencia: "¿Existen las psicosis inducidas?" Taller: "Patología dual en trastornos de personalidad". Jornadas Nacionales de Patología Dual. Organizado pola Asociación Española de Patología Dual. 29-30 de maio, Madrid.

González García A., "Parámetros de normalización en pacientes tratados con antagonistas de serotonina y dopamina vs. Pacientes tratados con Aripiprazol". Póster presentado en Congreso AGP.

González García A., "Ayudando a resolver problemas. Reuniones Atención Primaria-Psiquiatría". LUGO 4 de outu-

bro. Guitiriz. Coordinado polo Dr. Celso Iglesias.

Lago Canzobre S., Ponencia sobre "Las necesidades de psicólogos clínicos en Galicia" Colexio oficial de Psicoloxía de Galicia. 1 marzo. Santiago de Compostela.

Castro Bouzas M., Relator na mesa redonda "Paliar o que xa non se cura" e presentando as comunicacións "Circularidad y cambios autoinducidos en el conflicto familiar" e "La experiencia de lo cotidiano: la práctica de la terapia ocupacional" no VII Congreso da Asociación Galega de Saúde Mental, celebrado en Pontevedra entre os días 12 e 14 de xuño de 2008.

### **Radioloxía**

#### **Ponencias e comunicacións (Oral/Póster)**

Remuíñán C., Gallego J.C., Porta A., Bello M.J., Alvarez M., de la Puente R. "Lesiones quísticas intrahepáticas múltiples de origen biliar: Diagnóstico diferencial con Resonancia Magnética" (póster). XXIX Congreso Nacional de la S.E.R.A.M. (Sevilla, 23-26 de maio de 2008).

Gallego J.C., "Enfermedade Inflamatoria Intestinal". II Xornadas Semestrais da Sociedade Galega de Radioloxía. Santiago de Compostela, 21 de outubro de 2008.

Gallego J.C., XXIX Congreso Nacional de la SEMI. XXV Reunión de la Sociedad Gallega de Medicina Interna. Mesa redonda "Enfermedad inflamatoria crónica intestinal. Los últimos diez años: el punto de vista médico". Ponencia "Rendimiento de las nuevas técnicas de imagen: TAC/RMN". A Coruña, 19 de novembro de 2008.

### **Traumatoloxía**

#### **Ponencias e comunicacións (Pósters)**

"Rotura bilateral del tendón del cuádriceps". XXIII Congreso da Sociedad Gallega de C.O.T. (A Coruña, 30-31 maio 2008).

"Rotura bilateral espontánea tendón cuádriceps". XXIII Congreso da Sociedad Gallega de C.O.T. (A Coruña, 30-31 maio 2008).

"Lesiones de la C.C.I. por flexión distracción. ¿Artrodesis Anterior?". XXIII Congreso de la Sociedad Gallega de C.O.T. (A Coruña, 30-31 maio 2008).

"Carcinoma de células de Merkel". XXIII Congreso da Sociedad Gallega de C.O.T. (A Coruña, 30-31 maio 2008).

"Osteoma Osteoide. Estudio retrospectivo de dos poboacións". XXIII Congreso da Sociedad Gallega de C.O.T. (A Coruña, 30-31 maio 2008).

"Fractura de cuello femoral en período puerperal". XXIII Congreso da Sociedad Gallega de C.O.T. (A Coruña, 30-31 maio 2008).

"Casos clínicos en osteoporosis". A Coruña. Decembro 2008.

"Curso de urgencias para R1". Maio de 2008. Ferrol.

González Herranz P, Castro M, de la Fuente C, Miragaya P, López Alameda S. "Epidemiología de rotura del LCA". SECOT. Valencia. Outubro 2008. "Alteraciones del tobillo en las elongaciones de la tibia.". VII Congreso da SEFEx. 27-29 de febreiro de 2008, Pamplona.

Castro Torre M, de la Fuente C, López Alameda S, Miragaya P, González Herranz P. "Fracturas de fémur en el niño complicaciones de la fijación externa vs. Enclavado IM elástico" VII Congreso de la SEFEx. 27-29 de febreiro de 2008, Pamplona.

Castro Torre M, de la Fuente C, González Herranz P. "Síndrome compartimental en niños". 2º Congreso SETOI, 27-28 xuño de 2008.

de la Fuente C, Castro Torre M, González Herranz P. "Fracturas de fémur en el niño complicaciones de la fijación externa vs. Enclavado IM elástico". 2º Congreso SETOI, 27-28 xuño de 2008.

López Alameda S, Miragaya López P, González Herranz P, de la Fuente C, Castro Torre M. "Síndrome de Sinding-Larsen-Johanson: Factores asociados" 45 Congreso Nacional SECOT. 1-3 de outubro de 2008, Valencia.

P. Miragaya e cols. Póster "Neurofibroma plexiforme". XXIII Congreso SOGACOT, 30 e 31 de maio, 2008. A Coruña.

P. Miragaya e cols. Póster "Utilidad de la Fijación externa en el tratamiento de los tumores óseos". XXIII Congreso SOGACOT 30 e 31 de maio, 2008. A Coruña.

Membros fundadores da Revista oficial da Sociedad Gallega de Cirugía Ortopédica y Traumatología "Acta ortopédica gallega" en sesión celebrada o 29 de xuño de 2004. Membro do comité da editorial da revista Acta ortopédica gallega desde o 29 de xuño de 2004. (Dr. Otero Soengas e Dr. Souto Rey).

## Uroloxía

### Comunicacións (Oral/Póster)

Rodríguez Alonso A., Barbagelata López A., González Blanco A., Pita Fernández S., Bonelli Martín C., Suárez Pascual G., Lorenzo Franco J., Álvarez Fernández J.C., Rodríguez Souto P., Cuerpo Pérez M.A. "El incremento del número de cilindros de la biopsia aumenta la concordancia entre el Gleason de la biopsia y el Gleason de la pieza de prostatectomía radical". XVIII Congreso da Sociedad

Gallega de Urología. Ferrol, 9 e 10 de maio de 2008.

Rodríguez Alonso A., Barbagelata López A., González Blanco A., Pita Fernández S., Bonelli Martín C., Suárez Pascual G., Lorenzo Franco J., Rodríguez Souto P., Cuerpo Pérez M.A. "Antibióterapia post-biopsia prostática: repercusión sobre la indicación de rebiopsia y la probabilidad de detección de cáncer de próstata". XVIII Congreso da Sociedad Gallega de Urología. Ferrol, 9 e 10 de maio de 2008.

Rodríguez Alonso A., González Blanco A., Barbagelata López A., Suárez Pascual G., González Guerra P., Bonelli Martín C., Lorenzo Franco J., Rodríguez Souto P., Cuerpo Pérez M.A. "Resultados quirúrgicos, oncológicos y funcionales de 100 prostatectomías radicales laparoscópicas". XVIII Congreso da Sociedad Gallega de Urología. Ferrol, 9 e 10 de maio de 2008.

Rodríguez Alonso A., González Blanco A., Barbagelata López A., Pita Fernández S., Pérttega Díaz S., Cuerpo Pérez M.A. "La velocidad y densidad de PSA predicen la presencia de cáncer de próstata en la pieza de de RTU o adenomectomía de pacientes con biopsias prostáticas previas negativas". LXXIII Congreso Nacional de Urología da Asociación Española de Urología. Barcelona, 13 - 16 de xuño de 2008.

Rodríguez Alonso A., Barbagelata López A., González Blanco A., Cuerpo Pérez M.A. "La velocidad preoperatoria de PSA permite predecir cáncer de próstata de alto grado en la pieza de prostatectomía radical". LXXIII Congreso Nacional de Urología da Asociación Española de Urología. Barcelona, 13 - 16 de xuño de 2008.

Rodríguez Alonso A., Barbagelata López A., González Blanco A., Cuerpo Pérez M.A. "Recidiva vesical en pacientes con carcinoma de células transicionales del tracto urinario superior tratados mediante nefroureterectomía". XXV Reunión Nacional do Grupo de Urología Oncológica da Asociación Española de Urología. Albacete, 18 e 19 de abril de 2008.

Rodríguez Alonso A., Barbagelata López A., González Blanco A., Cuerpo Pérez M.A. "La velocidad preoperatoria del PSA predice la supragraduación de Gleason en la pieza de prostatectomía radical". XXV Reunión Nacional do Grupo de Urología Oncológica da Asociación Española de Urología. Albacete, 18 e 19 de abril de 2008.

Rodríguez Alonso A., González Blanco A., Barbagelata López A., Suárez Pascua G., Bonelli Martín C., Lorenzo Franco J., Nogueira Carballedo C., Rodríguez Souto P., Cuerpo Pérez M.A. "La velocidad preoperatoria de PSA permite predecir cáncer de próstata de alto grado en la pieza de prostatectomía radical". XVIII Congreso da Sociedad Gallega de Urología. Ferrol, 9 e 10 de maio de 2008.



A. Rodríguez Alonso, A. González Blanco, A. Barbagelata López, S. Pérttega Díaz, G. Suárez Pascual, C. Bonelli Martín, J. Lorenzo Franco, C. Durana Tonder, P. Rodríguez Souto, M.A. Cuerpo Pérez. "Prostatectomía radical en pacientes con cáncer de próstata susceptibles de monitorización activa: hallazgos histopatológicos y evolutivos". XVIII Congreso da Sociedad Gallega de Urología. Ferrol, 9 e 10 de maio de 2008.

Rodríguez Alonso A., Barbagelata López A.; González Blanco A., Pita Fernández P., Bonelli Martín C., Suárez Pascual G., Lorenzo Franco J., Used Aznar M.M., Rodríguez Souto P., Cuerpo Pérez M.A. "Implicaciones de la demora quirúrgica en los resultados oncológicos de la prostatectomía radical". XVIII Congreso da Sociedad Gallega de Urología. Ferrol, 9 e 10 de maio de 2008.

Rodríguez Alonso A., Barbagelata López A., Pita Fernández S., González Blanco A., Pérttega Díaz S., Cuerpo Pérez M.A. "La concordancia entre el Gleason de la biopsia y el Gleason de la pieza de prostatectomía radical es mayor cuanto mayor es el número de cilindros de la biopsia". LXXIII Congreso Nacional de Urología da Asociación Española de Urología. Barcelona, 13 - 16 de xuño de 2008.

Rodríguez Alonso A., Barbagelata López A., Pita Fernández S., González Blanco A., Pérttega Díaz S., Cuerpo Pérez M.A. "Hallazgos histopatológicos y evolutivos de pacientes con cáncer de próstata susceptibles de monitorización activa tratados mediante prostatectomía radical". LXXIII Congreso Nacional de Urología da Asociación Española de Urología. Barcelona, 13 - 16 de xuño de 2008.

Comunicacións (vídeo)

Rodríguez Alonso A., Barbagelata López A., González Blanco A., Suárez Pascual G., Bonelli Martín C., Lorenzo Franco J., Rodríguez Souto P., Cuerpo Pérez M.A. "Pieloplastia transmesocólica izquierda laparoscópica en riñón en herradura". XVIII Congreso da Sociedad Gallega de Urología. Ferrol, 9 e 10 de maio de 2008.

Rodríguez Alonso A., Barbagelata López A., González Blanco A., Suárez Pascual G., Bonelli Martín C., Lorenzo Franco J., Rodríguez Souto P., Cuerpo Pérez M.A. "Nefrectomía parcial izquierda laparoscópica en tumor parahiliar". XVIII Congreso da Sociedad Gallega de Urología. Ferrol, 9 e 10 de maio de 2008.

Rodríguez Alonso A., Barbagelata López A., González Blanco A., Suárez Pascual G., Bonelli Martín C., Lorenzo Franco J., Rodríguez Souto P., Cuerpo Pérez M.A. "Prostatectomía radical laparoscópica: disección de haces neurovasculares y uretra en próstatas voluminosas". XVIII Congreso da Sociedad Gallega de Urología. Ferrol, 9 e 10 de maio de 2008.

### Urxencias

#### *Participación en cursos e seminarios.*

Pereira Beceiro J. Curso de "Atención inicial ao paciente politraumatizado". Ferrol, outubro de 2008.

Aguirre Sánchez JL, Pereira Beceiro J. Curso "Soporte Vital Avanzado", adscrito á Fundación Pública Urxcencias Sanitarias de Galicia-O61. Ferrol, maio e novembro de 2008.

Aguirre Sánchez JL, Pereira Beceiro J, Vázquez González A. "Taller de RCP para Atención Primaria". 3 edicións para a Área Sanitaria de Ferrol. Ferrol, decembro de 2008.

Pereira Beceiro J. Taller de Atención inicial ao paciente politraumatizado pediátrico. Fundación O61 e Área Sanitaria de Ferrol. Ferrol, decembro de 2008.

## PERSOAL SANITARIO NON FACULTATIVO

### ACTIVIDADE DOCENTE E INVESTIGADORA

#### Publicacións

##### Libros e capítulos

Internacionais

Nacionais

##### Artigos en revistas

Internacionais

Nacionais

##### Ponencias e comunicacións (oral póster)

###### INTERNACIONAIS

Elvira Fernández Puente

"Emerxencias extrahospitalarias a través da aprendizaxe baseada en problemas (ABP)". XIII Xornadas Internacionais de Enfermaría." DROGAS E ACCIDENTES DE TRÁFICO. DOUS SON MIL". Lugo 26, 27 e 28 de marzo de 2008.

###### NACIONAIS

M<sup>a</sup> José Soto Santamarina

Ada Pérez Abelleira

Bonifacia Domínguez de Dios

Enquisa de satisfacción na consulta do centro de Saúde de Serantes, presentado na I Xornada da Asociación Galega de Enfermaría familiar e comunitaria o 26 de abril de 2008.

Araceli Prieto Gondell

Ponencia sobre a Enfermidade de Alzheimer (Centro de información ás mulleres, Ares).

##### Participación en actividades docentes

Formación pregrao

Diplomatura Enfermaría

Ada Pérez Abelleira

M<sup>a</sup> José Soto Santamarina

Matilde Planells Foriols

Dolores Román Vara

Bonifacia Domínguez de Dios

Mercedes Leira Vázquez

Colaboración coa Escola de Enfermaría tendo alumnos en prácticas.

Elvira Fernández Puente

Docencia na Universidade da Coruña. Terceiro curso da Diplomatura de Enfermaría nas materias:

ENFERMARÍA COMUNITARIA III, carga lectiva 13 créditos.

PROMOCIÓN DA SAÚDE, carga lectiva 4.5 créditos.

Diplomatura fisioterapia

Outras Diplomaturas

FCT

Outras

##### Participación en cursos e seminarios

Participación como docente/ponente

María Novo Yáñez

Título: "Coidados de Enfermaría en Pacientes con EPOC (081120)"

Datas: 8 e 18 de maio de 2008

Entidade organizadora: FEGAS

Horas: 1h. + 2h.

Título: "Obradoiro de Absorbentes de Incontinencia Urinaria"

Datas: 11 de novembro de 2008

Entidade organizadora: Área Sanitaria de Ferrol

Horas: 40 minutos

Juan S. Cortizas Rey

Título: "Coidados paliativos e acompañamento en procesos terminais"

Datas: 24, 27 de marzo 5, 8 de maio e 2 e 9 de xuño

Entidade organizadora: FEGAS

Horas: 24

Flor López Aneiros

Título: "Coidados paliativos e acompañamento en procesos terminais"

Datas: 31 de marzo, 13 de maio e 10 de xuño

Entidade organizadora: FEGAS

Horas: 12

Juan S. Cortizas Rey

Título: "Coidados auxiliares de enfermaría ao paciente terminal"

Datas: 20 outubro 10 e 17 de novembro

Entidade organizadora: FEGAS

Horas: 12

Flor López Aneiros

Título: "Coidados auxiliares de enfermaría ao paciente terminal"

Datas: 23 outubro, 13 e 20 de novembro

Entidade organizadora: FEGAS

Horas: 12

M<sup>a</sup> Jose López Corral

Título: "Coidados auxiliares de enfermaría ao paciente

terminal”

Datas: 22 outubro 12 e 19 de novembro

Entidade organizadora: FEGAS

Horas: 12

Julia Dopico Pita

Título: “Coidados auxiliares de enfermaría ao paciente terminal”

Datas: 22 outubro, 12 e 19 de novembro

Entidade organizadora: FEGAS

Horas: 12

M<sup>a</sup> Dolores Gontán Rodríguez

Título: “Limpeza, desinfección e esterilización de material sanitario”

Datas: 16, 17 abril; 7, 8 maio; 4, 5 xuño; 15, 16 outubro; 18, 19 novembro

Entidade organizadora: FEGAS

Horas: 40 horas en total (8 por curso)

Araceli Prieto Gondell

Título: “Habilidades de comunicación na relación e o coidado co ancián”

Datas: 7 e 8 de xullo

Entidade organizadora: Escola internacional de Xerontoloxía

Horas: 12

#### **Asistencia a congresos**

##### **INTERNACIONAIS**

Mercedes Leira Varela

Congreso/Symposium: VII Simposium Nacional sobre úlceras por presión e feridas crónicas. Primeiro congreso Latinoamericano sobre úlceras e feridas. Lugar:Tarragona

Data: Do 12 ao 14 de novembro de 2008

Entidade Organizadora: Grupo Nacional para o Estudo e Asesoramento en Úlceras por Presión e Feridas Crónicas

Horas lectivas: 25 horas

M<sup>a</sup> Luisa Blanco Rial

Congreso/Symposium: VII Simposium Nacional sobre úlceras por presión e feridas crónicas. Primeiro congreso Latinoamericano sobre úlceras e feridas. Lugar:Tarragona

Data: Do 12 ao 14 de novembro de 2008

Entidade Organizadora: Grupo Nacional para o Estudo e Asesoramento en Úlceras por Presión e Feridas Crónicas

Horas lectivas: 25 horas

Elvira Fernández Puente

XIII Xornadas Internacionais de Enfermaría.” DROGAS E accidentes de tráfico. Dous son mil”. Lugo 26, 27 e 28 de marzo de 2008

##### **Nacionais**

Bonifacia Domínguez de Dios

Ada Pérez Abelleira

VII Congreso Nacional de UPP e Feridas Crónica GNEAUPP ( nov. 2008 Tarragona)

M<sup>a</sup> Luisa Blanco Rial

I Xornada científica de enfermaría.

Xornadas galegas de calidade e seguridade do paciente.

Xornadas de enfermaría en Galicia.

Simposio nacional de UPP e feridas crónicas.

Rosa Muñiz Bodas

VII Simposio “Úlceras por presión e feridas crónicas”

Datas: 12, 13 e 14 de novembro de 2008

Entidade organizadora: GNEAUPP

Horas: 25H.

M<sup>a</sup> Dolores Gontán Rodríguez

Asistencia ao congreso do CEDEST (Club español de esterilización)

Asistencia ao congreso ANECORM (Asociación nacional enfermeiras coordinadoras de recursos materiais)

Araceli Prieto Gondell

III Congreso nacional de Alzheimer (Vigo)

#### **Proxectos de investigación**

Elvira Fernández Puente

Traballos de Investigación Tutelados (TIT), dentro do programa de Doutoramento “Novas Tendencias e Aplicacións no ámbito asistencial”. Curso 2007-2008 do Departamento de Ciencias da Saúde da Universidade da Coruña.

Nutrición e Saúde.

Avances en Enfermaría.

#### **BOLSAS E PREMIOS**

##### **OUTRAS ACTIVIDADES**

##### **Participación en comités técnicos**

Flor López Aneiros

Presidenta do “Comité Técnico Sanitario Paliativos”

Celia Bouza Basoa

Vogal do Comité Técnico Sanitario de Planificación de Coidados.

Presidenta do Grupo de Traballo de Continuidade de Coidados e Investigación.

### ***Participación en grupos de mellora***

José Fernández Paz

Participou nos traballos de mellora asistencial do proceso "TAO" cunha duración de 120 horas

Juan S. Cortizas Rey

UPP Comisión Central Sergas

Bonifacia Domínguez de Dios

Dolores Román Vara

Ada Pérez Abelleira

Asistencia a cursos de Formación para a posta en marcha, no Centro de Saúde de Serantes, do Proceso Asistencial DAS, en colaboración coa Unidade de Saúde Mental do CHAM.

### ***Colaboracións con outros centros***

M<sup>a</sup> Dolores Gontán Rodríguez

Sergas. Coordinación e participación en Grupo de Apoio para a compra centralizada de subministracións de luvas para os centros dependentes do Sergas.

### ***Outros***

Juan S. Cortizas Rey

Charlas de coidados básicos ao paciente terminal para coidadores en Ferrol e Narón.

Flor López Aneiros

Charlas de coidados básicos ao paciente terminal para coidadores en Fene, As Pontes e Serantes.

Rosa Muñiz Bodas

Elaboración do protocolo de "Extracción de tapóns de cerume".

M<sup>a</sup> Luisa Blanco Rial

Desenvolvemento do IANUS III fase de enfermaría Cronograma e carteira de servizos/Guía de acollida do C.S. de Narón (revisión).

Coordinadora na elaboración do protocolo de retirada de tapóns de cerume do C.S. de Narón.

Protocolo e cronograma de Aux. Enfermaría

## DESCRIPCIÓN DOS INDICADORES

## CÁLCULO DOS PRINCIPAIS INDICADORES QUE FIGURAN NA MEMORIA

$$\text{Estadía media} = \frac{\text{Estadías totais}}{\text{Ingresos totais}}$$

$$\text{Porcentaxe de ocupación} = \frac{\text{Estadías totais}}{\text{camas en funcionamento} \times 365} \times 100$$

$$\text{Índice de reocupación} = \frac{[(\text{camas en funcionamento} + \text{camas habilitadas}) \times 365] - \text{estadías}}{\text{Total ingresos}}$$

$$\text{Porcentaxe de ocupación} = \frac{\text{Estadías totais}}{\text{camas en funcionamento} \times 365}$$

$$\text{Frecuencia hospitalaria} = \frac{\text{Ingresos}}{\text{Pacientes da área sanitaria}} \times 1000$$

$$\text{Índice de programación} = \frac{(\text{Ingresos totais} - \text{ingresos urxentes})}{\text{Total ingresos}} \times 100$$

$$\text{Taxa de mortalidade} = \frac{\text{Exitus}}{\text{Ingresos}} \times 100$$

$$\text{Porcentaxe de programación por lista} = \frac{(\text{Total intervencións programadas} - \text{intervencións programadas por urxencias})}{\text{Total intervencións programadas}} \times 100$$

$$\text{Porcentaxe de asignación de quirófano} = \frac{\text{Tempo de quirófano dispoñíbel}}{\text{Quirófanos en funcionamento} \times 7 \text{ horas} \times \text{días laborábeis}} \times 100$$

$$\text{Rendemento de quirófano} = \frac{\text{Tempo de quirófano utilizado}}{\text{Tempo de quirófano dispoñíbel}} \times 100$$

$$\text{Unidades ponderadas de hospitalización (UPH)} = \sum_{\text{GRD}=1}^n \text{N}^{\circ} \text{altas}_{\text{GRD}} \times \text{Peso}_{\text{GRD}}$$

\* As porcentaxes de ocupación calcúlanse sen contar coas camas habilitadas. Porén, están incluídas na distribución mensual e nos gráficos.



XUNTA DE GALICIA



SERVIZO  
GALEGO  
de SAÚDE

Área Sanitaria de Ferrol



XACOBEO 2010  
Galicia