



**ÁREA SANITARIA DE FERROL**  
Memoria 2009



Edita: Xunta de Galicia  
Consellería de Sanidade  
Servizo Galego de Saúde  
Área Sanitaria de Ferrol

Lugar: Ferrol  
Ano: 2010

Dep. Legal: C-2959-04



# Índice

CONTORNO

IDENTIFICACIÓN DE CENTROS DA ÁREA  
ORGANIGRAMAS  
RECURSOS GLOBAIS

ESTRUTURA E ORGANIZACIÓN

ACTIVIDADE ATENCIÓN PRIMARIA  
ACTIVIDADE ATENCIÓN ESPECIALIZADA  
ÁREA DE CIRURXÍA

ÁREA DE MEDICINA

ÁREA DE OBSTETRICIA E XINECOLOXÍA

ÁREA DE PEDIATRÍA  
ÁREA DE PSIQUIATRÍA  
ÁREA DE URXENCIAS  
ÁREA DE BLOQUE CIRÚRXICO  
ÁREA DE PROBAS ESPECIAIS  
ÁREA DE MEDICINA INTENSIVA  
ÁREA DE FARMACIA  
ÁREA DE LABORATORIOS

ÁREA DE RADIODIAGNÓSTICO  
ÁREA DE SERVIZOS XERAIS

ÁREA DE MEDICINA PREVENTIVA  
ÁREA DE XERENCIA E DIRECCIÓN

ACTIVIDADE DOCENTE E INVESTIGADORA

ANEXO

**Presentación**

**Ámbito xeográfico**

**Datos demográficos**

**Identificación de centros**

**Organigramas**

**Físicos**

**Humanos**

**Financeiros**

**Órganos de dirección**

**Órganos de participación**

**Órganos de representación**

**Estrutura de servizos**

**Actividade por centros**

**Actividade global**

**Cirurgía xeral**

**Oftalmoloxía**

**Otorrinolaringoloxía**

**Traumatoloxía e cirurxía ortopédica**

**Uroloxía**

**Dermatoloxía**

**Hematoloxía**

**Medicina interna e especialidades**

**Rehabilitación**

**Unidades novas**

**Xinecoloxía**

**Obstetricia**

**Pediatría**

**Psiquiatría**

**Urxencias**

**Anestesia e reanimación**

**Neurofisioloxía clínica**

**Medicina intensiva**

**Farmacía**

**Anatomía patolóxica**

**Bioquímica**

**Hematoloxía**

**Microbioloxía**

**Radioloxía**

**Hostalaría**

**Lavandaría**

**Informática**

**Mantemento**

**Subministracións**

**Xestión económica**

**Control de xestión**

**Medicina preventiva**

**Admisión e documentación clínica**

**Atención ao doente**

**Biblioteca**

**Unidade de calidade**

**Unidade de docencia e investigación**

**Unidade de formación**

**Persoal facultativo**

**Persoal sanitario non facultativo**

**Descrición dos indicadores**

# PRESENTACIÓN

A presente memoria recolle a estrutura e organización da Área Sanitaria de Ferrol, así como a actividade desenvolvida durante o ano 2009 nas súas diferentes estruturas asistenciais.

A elaboración dunha memoria de actividade das organizacións constitúe, ademais dunha obriga para elas, unha fonte de información de utilidade para os profesionais e os cidadáns, ademais de evidenciar a transparencia e o seu grao de madurez. É unha ferramenta moi útil á hora de facer balance de todo o acadado, e un importante estímulo e punto de partida para conseguirmos avanzar no proceso de mellora continua que todos pretendemos.

O balance de actividade que aquí se expón permítenos comprobar con satisfacción o avance que, de forma progresiva e sostida, vai experimentando a nosa área sanitaria e, sobre todo, por mor do extraordinario esforzo que veñen realizando, ano tras ano, os profesionais que coidan da saúde dos nosos cidadáns.

É ineludíbel unha referencia á reprogramación funcional e reordenación de espazos das infraestruturas hospitalarias da Área, ao que hai que engadir o aumento de dotación de equipamento médico dos centros de saúde e a extensión de ferramentas que facilitan a comunicación entre niveis, como é o caso da extensión á totalidade da área da historia clínica e a receita electrónica.

Durante o pasado ano 2009 tense procurado atender tamén a aspectos non menos relevantes na actividade diaria, como son a calidade, a docencia, a investigación e a formación continuada. Incidiuse no modelo de calidade da Área Sanitaria mediante a recertificación das unidades con sistema de xestión da calidade xa implantado, estimulando a certificación docente de unidades e servizos e potenciando a formación continuada dos nosos profesionais. Este esforzo de seguro repercutirá non só na organización senón tamén nos cidadáns.

Cómpre salientar igualmente a importante produción científica dos nosos traballadores e a súa presenza e participación activa en congresos, xornadas, comités e sociedades científicas que aumentan a nosa visibilidade e achegan tamén calidade e prestixio á nosa organización.

Tírase dos datos rexistrados que se ten producido un considerábel aumento de actividade no conxunto da área, sen esquecermos outros aspectos como a confortabilidade, a humanización e a accesibilidade da asistencia.

O noso sincero agradecemento, pola colaboración e a comprensión, ao conxunto dos traballadores, aos responsábeis dos distintos centros e tamén aos das organizacións sindicais, coas que contamos para acadar os resultados que aquí se presentan.

Luis Verde Remeseiro.  
Director da Área Sanitaria de Ferrol



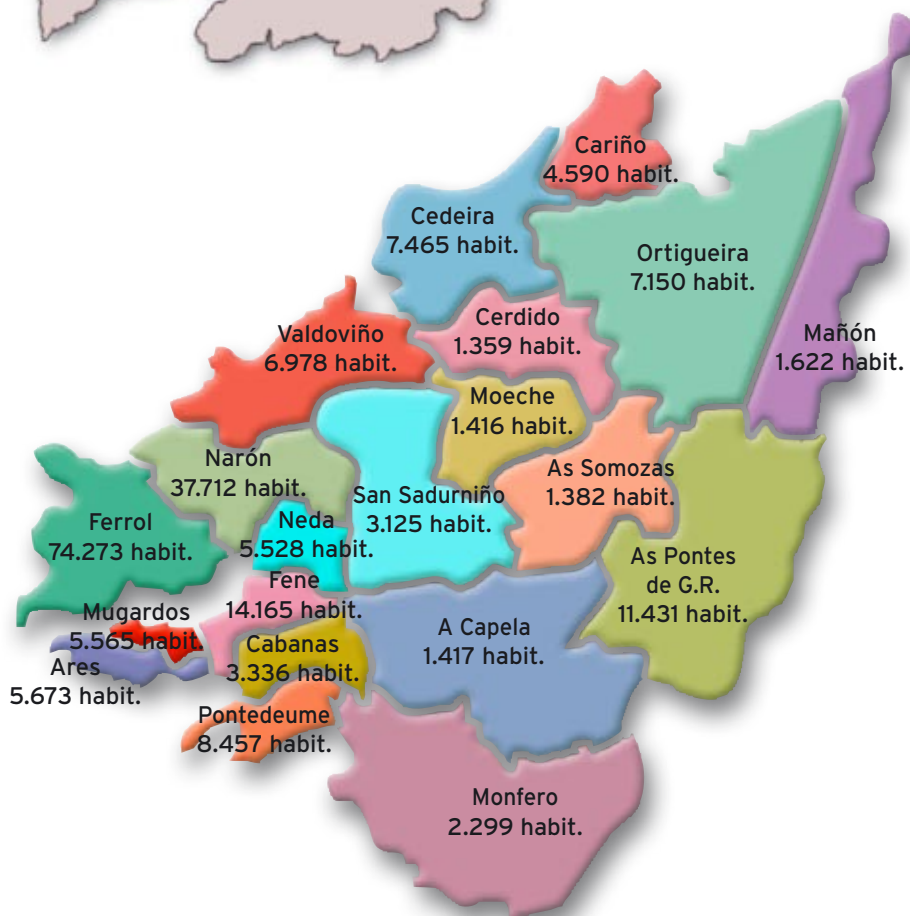
# Contorno

## ÁMBITO XEOGRÁFICO

Áreas de saúde de Galicia



Área de saúde de Ferrol



## DATOS DEMOGRÁFICOS

Distribución e área xeográfica de cidadáns

Total poboación ano 2009: 204.937

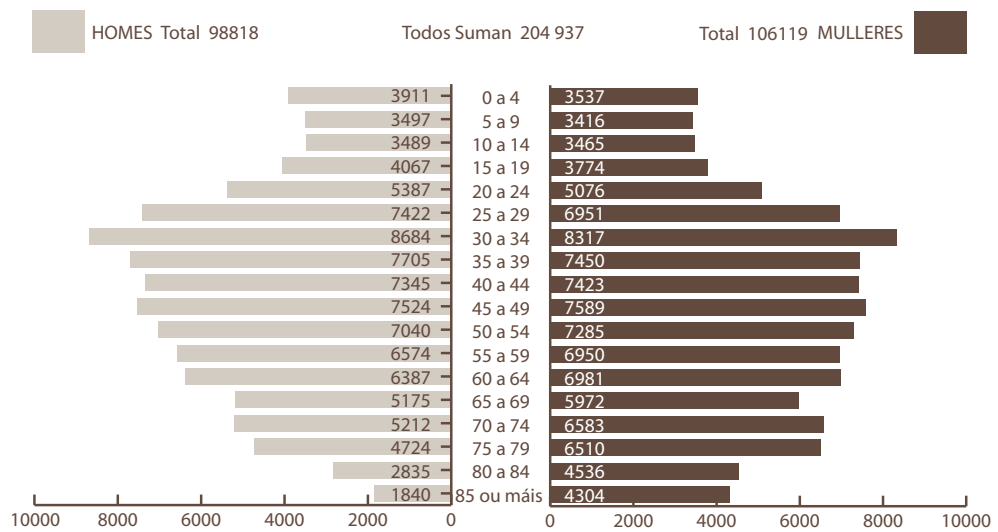
### Grupos de idade (anos)

Poboación	0-14	15-64	>64	Total	Mulleres 15-45
Ares	649	3789	1235	5673	1085
Cabanas	349	2196	791	3336	605
Capela (A)	121	899	397	1417	253
Cedeira	752	4746	1967	7465	1346
Cerdido	81	796	482	1359	216
Fene	1420	9527	3218	14165	2666
Ferrol	8098	49048	17127	74273	13973
Mañón	84	907	631	1622	218
Moeche	98	805	513	1416	224
Monfero	144	1381	774	2299	364
Mugardos	516	3639	1410	5565	976
Narón	4849	25958	6905	37712	8230
Neda	495	3580	1453	5528	956
Ortigueira	426	4348	2376	7150	1149
Pontedeume	949	5744	1764	8457	1672
Pontes de García Rodríguez (As)	957	8347	2127	11431	2377
San Sadurniño	222	1922	975	3119	466
Somozas (As)	94	887	401	1382	247
Valdoviño	626	4487	1865	6978	1198
Cariño	385	2925	1280	4590	770
	21315	135931	47691	204937	38991

Fonte: INE.



Distribución da poboación da área por sexo e idade



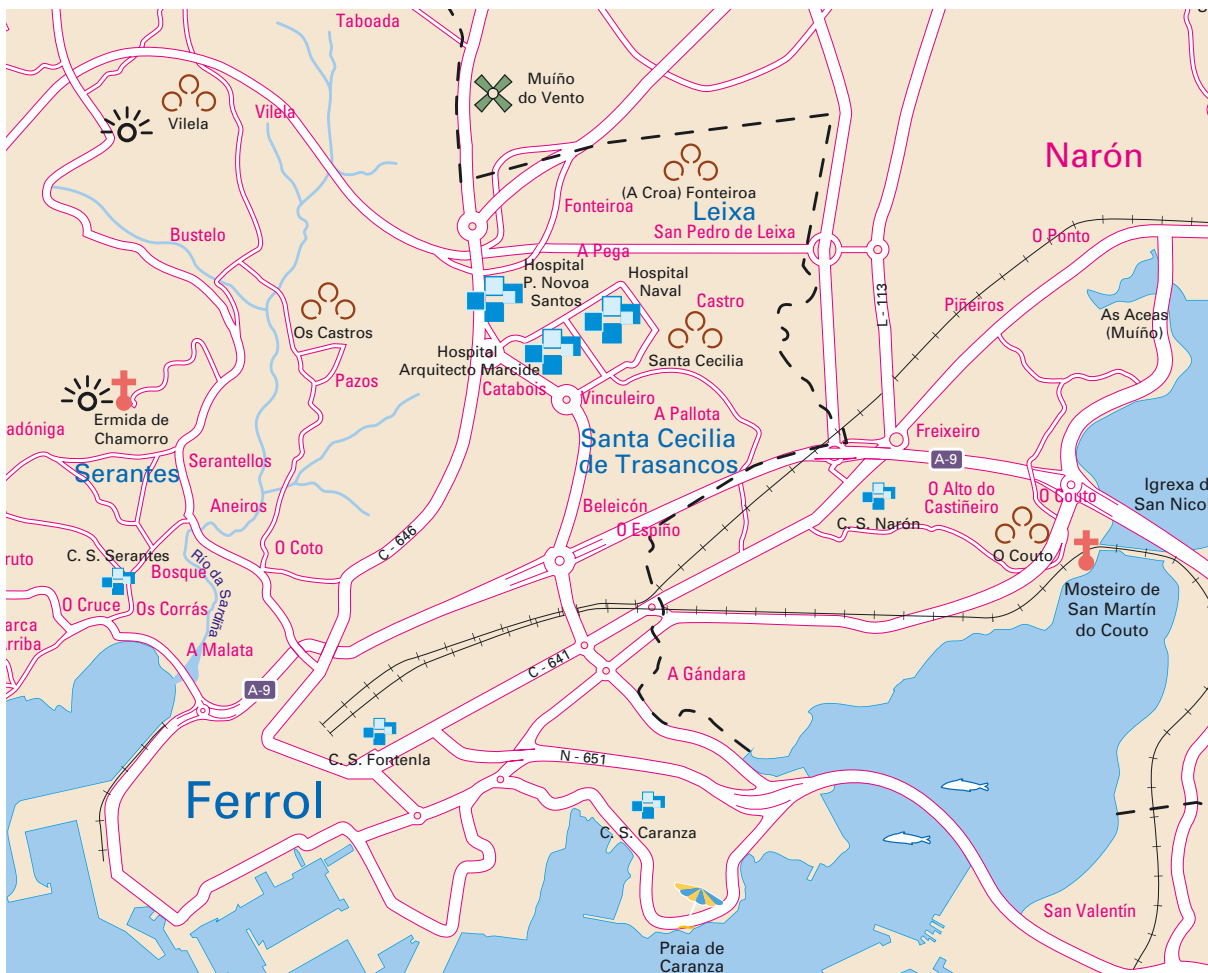
02

## Identificación de centros da área

### IDENTIFICACIÓN DE CENTROS

Plano de situación dos centros hospitalarios

- 1.- Hospital Arquitecto Marcide e Centro de Especialidades.
- 2.- Hospital Profesor Novoa Santos.
- 3.- Hospital Naval.



Centro	Titular	Enderezo	Superficie
Centro de Saúde Fontenla Maristany.	TXSS	Praza de España, 19-20, 15403 (Ferrol)	3928,61 m <sup>2</sup>
Centro de Saúde de Caranza	TXSS	Rúa Juan de Austria s/n, 15406 (Ferrol)	1497 m <sup>2</sup> .
Centro de Saúde de Serantes	TXSS	Estrada Aneiros, s/n, 15405 (Ferrol)	1146 m <sup>2</sup> .
Consultorio Manuel Comellas	TXSS	Rúa Manuel Comellas, 13-15, 15401 (Ferrol)	124 m <sup>2</sup> .
Consultorio A Graña	Concello	Real Alta, Nº 24, 15590 (Ferrol)	320 m <sup>2</sup> .
Centro de Saúde de Ares	Concello	Avenida Saavedra Meneses s/n, 15624 (Ares)	470 m <sup>2</sup> .
Centro de Saúde de Cabanas	Concello	Rúa Cardeita, Porto, 15621 (Cabanas)	464 m <sup>2</sup> .
Centro de Saúde de Capela	Concello	As Neves s/n, 15613 (A Capela)	200 m <sup>2</sup> .
Centro de Saúde de Cariño	Concello	Paseo Marítimo s/n, 15360 (Cariño)	1265 m <sup>2</sup> .
Centro de Saúde de Cedeira	Concello	Zumalacárregui 11, 15350 (Cedeira)	1121 m <sup>2</sup> .
Centro de Saúde de Cerdido	Concello	Rúa Felgasas, A Barqueira s/n, 15530 (Cerdido)	312 m <sup>2</sup> .
Centro de Saúde de Fene	Concello	Rúa Tarrío s/n, 15500 (Fene)	1320 m <sup>2</sup> .
Consultorio de Maniños	Concello	Rúa Pombal s/n, 15520 (Fene)	216 m <sup>2</sup> .
Centro de Saúde de Mañón	Concello	Praza do Mesón, O Barqueiro, 15339 (Mañón)	430 m <sup>2</sup> .
Consultorio de Grañas do Sor	Concello	Grañas do Sor s/n, 15339 (Mañón)	24 m <sup>2</sup> .
Consultorio Campo de Mañón	Concello	Campo de Mañón (Mañón)	20 m <sup>2</sup> .
Centro de Saúde de Moeche	Concello	Rúa San Ramón de Moeche s/n, 15563 (Moeche)	376 m <sup>2</sup> .
Centro de Saúde de Monfero	Concello	Rebordelo s/n, 15619 (Monfero)	350 m <sup>2</sup> .
Consultorio A Graña-Xestoso	Concello	Graña de la Iglesia s/n, Alto de Xestoso, 15315 (Monfero)	50 m <sup>2</sup>
Consultorio Vite-Queixeiro	Concello	Lugar de Queixeiro s/n, 15618 (Monfero)	50 m <sup>2</sup>
Consultorio Xiao-Val do Xestoso	Concello	Xiao s/n, 15315 (Monfero)	50 m <sup>2</sup>
Centro de Saúde de Mugar dos	Concello	Rúa Apelón s/n, 15620 (Mugar dos)	660 m <sup>2</sup>
Consultorio do Seixo	Concello	Rúa Bello Piñeiro s/n, 15620 (Mugar dos)	16 m <sup>2</sup>
Centro de Saúde de Narón	SERGAS	Estrada de Castela, Alto do Castaño s/n, 15578 (Narón)	2594 m <sup>2</sup>
Consultorio do Val	Concello, cedido a TXSS	O Val, 15541 (Narón)	210 m <sup>2</sup>

IDENTIFICACIÓN DE CENTROS  
Centros de saúde Atención Primaria

Centro	Titular	Enderezo	Superficie
Consultorio de Pedroso	Concello, cedido a TXSS	Lugar de Catasol s/n, 15597 (Narón)	210 m <sup>2</sup>
Centro de Saúde de Neda	Concello	Albarón s/n, 15510 (Neda)	534 m <sup>2</sup>
Centro de Saúde de Ortigueira	Concello	Rua Mourón s/n, A Pregoza, 15330, Ortigueira	2320 m <sup>2</sup>
Consultorio Casa do Mar de Espasante	TXSS	Camiño do Río, s/n, 15339 (Ortigueira)	147 m <sup>2</sup>
Consultorio de Mera	Concello	Estrada xeral-Ponte Mera, s/n, 15338 (Ortigueira)	100 m <sup>2</sup>
Centro de Saúde de Pontedeume	SERGAS	Avda. Ricardo Sánchez, 56, 15600 (Pontedeume)	2597 m <sup>2</sup>
Centro de Saúde das Pontes	Concello	Rúa Saúde, s/n, 15320 (As Pontes de García Rodríguez)	1411 m <sup>2</sup>
Centro de Saúde de San Sadurniño	Concello	Marqués de Figueroa s/n, 15560 (San Sadurniño)	934 m <sup>2</sup>
Centro de Saúde das Somozas	Concello	Lugar da Igrexa s/n, 15565 (As Somozas)	Local provisorio
Centro de Saúde de Valdoviño	Concello	Gándara de Arriba s/n, 15552 (Valdoviño)	632 m <sup>2</sup>

### **Localización e recursos propios**

O complexo está formado polo Hospital Arquitecto Marcide, o Hospital Novoa Santos, o Hospital Naval, e o Centro de Especialidades, integrado dentro do Hospital Arquitecto Marcide na súa zona oeste. É un centro de dependencia patrimonial pública pertencente á rede asistencial do Servizo Galego de Saúde, Consellería de Sanidade da Xunta de Galicia.

No polígono de Río do Pozo atópase o arquivo activo de historias clínicas e o seu uso faise mediante traslados diarios desde e cara a este.

### **HOSPITAL**

#### **ARQUITECTO MARCIDE / CENTRO DE ESPECIALIDADES**

A estrutura e distribución da zona de hospitalización do hospital é a seguinte:

#### **Soto**

Hospital de Día / Oncoloxía.  
Rehabilitación hospitalaria.  
Roupeiro.  
Vestuario mantemento.  
Mantemento talleres.  
Seguridade.  
Sala de autopsias.  
Cociña.  
Salas de Lavandaría / Costura / Pasada de ferro.

#### **Planta baixa**

Central telefónica.  
Xestión económica / Caixa.

Subministracións / Fundación N.S.  
Nóminas.  
RR.HH. / Persoal.  
Asesoría xurídica.  
Direccións.  
Informática.  
Control de xestión.  
Salas de xuntas.  
Radiodiagnóstico.  
Laboratorio de Hematoloxía.  
Laboratorio de Análises clínicas.  
Laboratorio de Microbioloxía.

#### **Planta primeira**

Celadores / Sala de espera  
Urxencias.  
Admisión de Urxencias.  
Urxencias.  
Pediatría / Prematuros / UCI Ped.  
Doazón de órganos.  
Xefe de Persoal subalterno.  
Encargados de quenda.

#### **Planta segunda**

Obstetricia (Partos).  
Quirófanos.  
Reanimación.  
U.C.I.  
Cirurxía Maior Ambulatoria (C.M.A)

#### **Planta terceira**

Tocoloxía / Pediatría.  
Esterilización.  
Oftalmoloxía / O.R.L. Uroloxía.

#### **Planta cuarta**

Xinecoloxía.  
Cirurxía.

#### **Planta quinta**

Traumatoloxía.  
Medicina Interna / Neuroloxía.

#### **Planta sexta**

Capela  
Medicina Interna / Hematoloxía.

#### **Planta sétima**

Medicina Interna.  
Broncoscopias.  
Marcapasos.

#### **Edifícios anexos**

##### **Soto**

Almacén xeral.  
Central térmica / Gr. Electróxeno.  
Almacéns residuos hospitalarios.

##### **Planta baixa**

Formación Continuada.  
Medicina Preventiva.

##### **Planta primeira**

Farmacia.  
Anatomía Patolóxica.

A estrutura e distribución da área de consultas externas (centro de especialidades) é a seguinte:

##### **Planta semisoto**

Cafetaría.  
Xunta de persoal.  
Grupo electróxeno.  
Aseos e vestiarios.  
Arquivos e Doc. Clínica (oficinas).  
Arquivos de Pasivos.  
Servizos Xerais / Of. Mant.  
Secretarías Centro Especialidades.

#### **Planta baixa**

Salón de actos.  
Oficinas Banco Pastor.  
Reprografía.  
Coordinadora de Secretarías.  
Aula informática.  
Docencia e Invest. / Biblioteca.  
Información / Cita previa.  
Traballadoras sociais.  
Unidade atención doente.  
Consultas de:  
    Trauma Ortopedia Inf.  
    Xinecoloxía / Prenatal.  
    Traumatoloxía.  
    Ecografía Xinecolóxica.

#### **Planta primeira**

Consultas de:  
    Pneumoloxía.  
    Cirurxía.  
    Ostomías.  
    Otorrinolaringoloxía.  
    Cardioloxía.  
    Unidade de Diálise.  
    Dietética e Nutrición.  
    Endoscopias.  
    Dixestivo.  
    Cirurxía Mama.  
    Electrocardiografía.  
    Probos de Pneumoloxía.  
    Asbestose.  
    Nefroloxía.  
    Uroloxía.  
    Hematoloxía.  
Oficinas de:  
    Supervisión de consultas.  
    Limpeza.

#### **Planta segunda**

Cuartos médicos gardas.  
Consultas de:  
    Anestesioloxía.  
    Neuroloxía.  
    Hipertensión.  
Electroencefalografía.  
Electromiografía.  
Endócrino / Educación  
Diabetolóxica  
Med. Interna / Lípidos / UCE.  
  
Nos edificios anexos ao Hospital A.  
Marcide atópanse as áreas de:  
1. Farmacia Hospitalaria.  
2. Anatomía Patolóxica.  
3. Almacéns de Residuos  
Hospitalarios.  
4. Central Térmica e Grupo  
Electróxeno.  
5. Almacén Xeral.  
6. Carpintaría.

#### **HOSPITAL NOVOA SANTOS**

A estrutura e distribución é a seguinte:

##### **Planta Soto**

Central Térmica / Mantemento.  
Hospital de Día de Psiquiatría.  
Centro de Transfusión.  
Aulas de Formación.  
Hospitalización a Domicilio.

##### **Planta baixa**

Túmulos.  
Unidade de Atención Temperá.  
Rehabilitación.  
Arquivo de pasivo.

#### **Planta primeira**

Consultas Psiquiatría.  
Secretaría.  
Celadores.  
Psiquiatría Hospitalización.  
Cafetaría.  
Hospital de Día. Psiquiatría.

#### **Planta segunda**

Seguridade.  
Encargados de quenda.  
Probos preoperatorias.  
Continuidade Coidados de  
Psiquiatría.  
Unidade Detención Cancro de  
Mama.  
Radiodiagnóstico.

#### **Planta terceira**

Medicina Interna.  
Capela.

#### **Planta cuarta.**

Coidados Paliativos.

#### **Planta quinta**

Comité de Ética Asistencial.  
Vestiaros / Aseos.  
Aloxamento Gardas Médicas.  
Limpeza.  
Xunta de Persoal.

#### **HOSPITAL NAVAL**

A estrutura e distribución é a seguinte:

##### **Planta soto**

Vestiaros.  
Roupeiro.  
Limpeza / Servizos xerais.

IDENTIFICACIÓN DE CENTROS  
Complejo Hospitalario da Área Sanitaria

Rehabilitación.  
Cámara Hiperbárica.

**Planta baixa.**

Farmacia.  
Tocoloxía Ambulatoria.  
Inspección Médica.  
Cafetaría.

**Planta primeira**

Admisión.  
Radiodiagnóstico.  
Reumatoloxía.  
Endocrinoloxía 1 e 2.  
Unidade de Trastornos Cognitivos.

**Planta segunda**

Oftalmoloxía.  
O.R.L.  
Cirurxía Vascular.  
Endoscopias.  
Histeroscopias Xinecolóxicas.  
Unidade da dor.

**Planta terceira**

Alergoloxía.  
Dermatoloxía.  
Cirurxía Maior Ambulatoria (C.M.A.)  
Quirófanos.  
Clínica Militar.  
Aula.

**Planta cuarta**

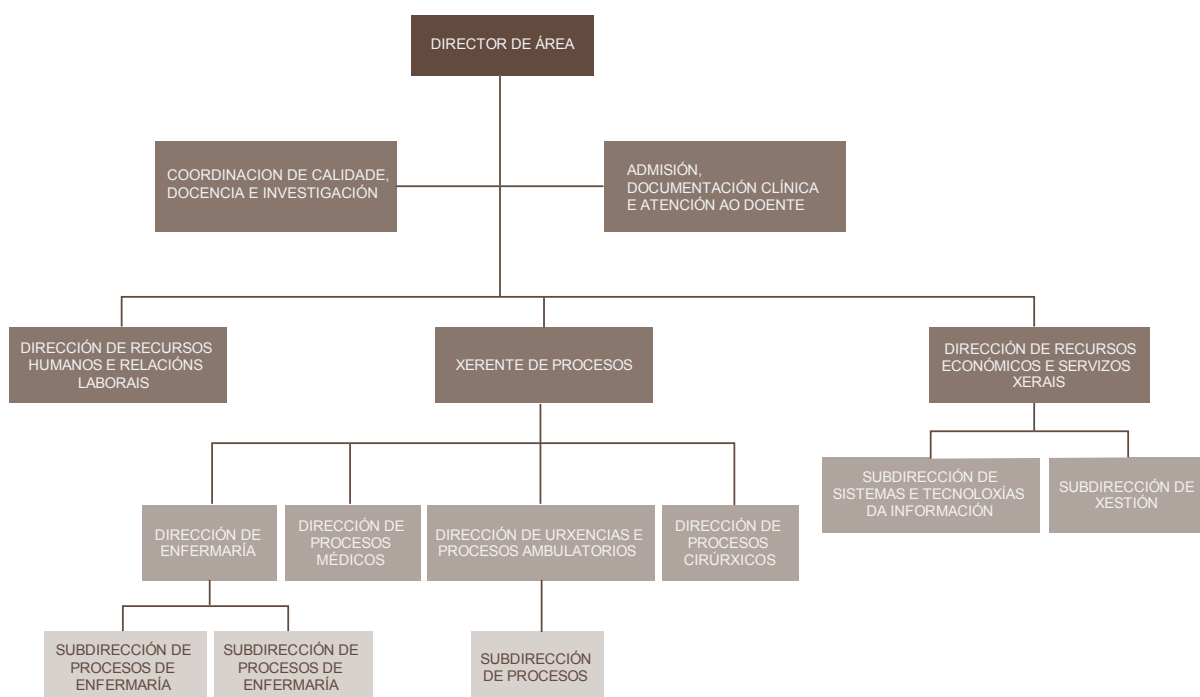
Unidade de Tuberculose (UTB)  
Riscos Laborais.  
Unidade de Calidade.

**RECURSOS CONCERTADOS**

Dentro da demarcación da Área de Ferrol, está ubicado o Hospital «Juan Cardona», que pertence á congregación do *Santo Hospital de Caridad*, con 269 camas concertadas co SERGAS, segundo necesidades.



## Organigramas de área



## ORGANIGRAMA DE ÁREA

DIRECTOR DE ÁREA	D. Luis Verde Remeseiro
XERENTE DE PROCESOS	D. José Rey Aneiros
DIRECTORA DE PROCESOS MÉDICOS	Dna. Ana Souto Alonso
DIRECTORA DE PROCESOS CIRÚRXCOS	Dna. Rosa Arroyo Castillo
DIRECTORA DE URX. E PROCESOS CIRÚRXCOS	Dna. Susana Santos Couce
SUBDIRECTORA DE PROCESOS	Dna. M <sup>a</sup> Pilar Vázquez Saavedra
DIRECTOR DE ENFERMARÍA	D. Enrique González Rodríguez
SUBDIRECTORA DE PROCESOS DE ENFERMARÍA	Dna. M <sup>a</sup> Esther Vidal Maroño
SUBDIRECTORA DE PROCESOS DE ENFERMARÍA	Dna. M <sup>a</sup> Margarita Quintián Méndez
DIRECTOR DE RECURSOS HUMANOS E RELACIÓNS LABORAIS	D. Javier Fernández Nistal
DIRECTORA DE RECURSOS ECONÓMICOS E SERVIZOS XERAIS	Dna. Ángela Calderón de Arriba
SUBDIRECTORA DE XESTIÓN	Dna. María Ángeles Martínez Rey
SUBDIRECTORA DE SISTEMAS E TECNOLOXÍAS DA INFORMACIÓN	Dna. Rosalía Rodríguez Pintor
COORDINADOR DE CALIDADE, DOCENCIA E INVESTIGACIÓN	D. Antonio Acevedo Prado

## Dirección de procesos



Xefes de servizo		
ANATOMÍA PATOLÓXICA	APA	D. Juan Carlos Álvarez Fernandez
ANESTESIA E REANIMACIÓN	ANR	D. Manuel Alberto Camba Rodríguez
CIRURXÍA XERAL E DIXESTIVA	CGD	D. Germán Adrio Díaz
XINECOLOXÍA E OBSTETRICIA	OBG	D. Javier Martínez Pérez-Mendaña
HEMATOLOXÍA	HEM	D. José Manuel Sánchez Varela
MEDICINA INTERNA	MIR	D. Pascual Sesma Sánchez
OTORRINOLARINGOLOXÍA	ORL	D. Antonio Belinchón Adalid
PEDIATRÍA	PED	D. Ramón Fernández Prieto
PSIQUIATRÍA	PSQ	D. Antonio Núñez Pérez
RADIODIAGNÓSTICO	RAD	D. Marcelino Castillo Fraile
REHABILITACIÓN	REH	Dna. M <sup>a</sup> Concepción Baamonde Pedreira
TRAUMATOLOXÍA	TRA	D. Laureano Otero Soengas
UNIDADE DE COIDADOS INTENSIVOS	UCI	D. José Manuel Gutierrez Cortés
UROLOXÍA	URO	D. Miguel Ángel Cuerpo Pérez

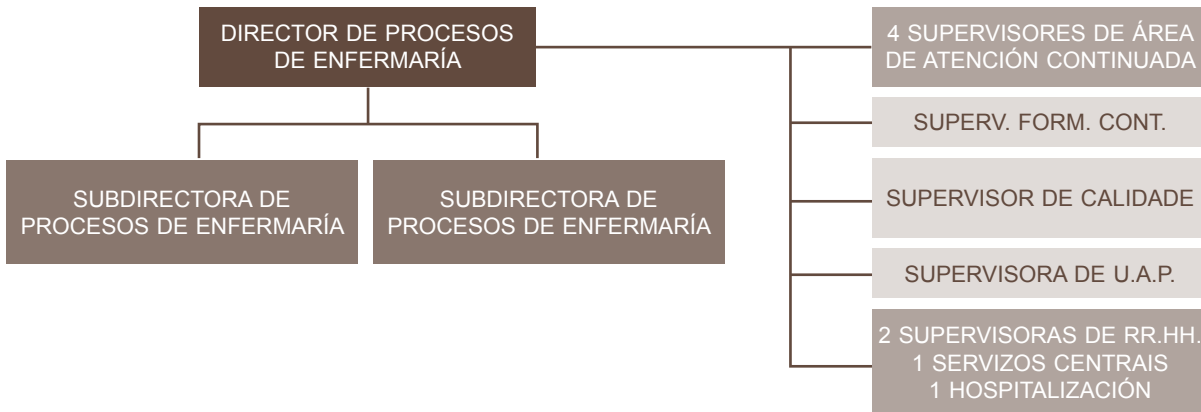
COORDINADOR DE ADMISIÓN	ADM	D. Ricardo López Boullón
COORDINADORA DE URXENCIAS	URG	Dna. Carmen Solloso Blanco
<b>Responsábeis dos servizos</b>		
ANÁLISES CLÍNICOS	ACL	Dna. Concepción Magadán Núñez
FARMACIA	FAR	Dna. Isaura Rodríguez Penín
<b>Xefes de sección</b>		
ANATOMÍA PATOLÓXICA	APA	Dna. Concepción Nogueira Carballedo
ANESTESIA E REANIMACIÓN	ANR	D. Ramón José Mosquera Freire
		D. Ramón Peleteiro Ramos
XINECOLOXÍA E OBSTETRICIA	OBG	D. Pablo Iglesias Sobrado
		D. Javier Ferro Rodríguez
MEDICINA INTERNA	MIR	D. Alfonso Dopico López
		D. Francisco Martínez Debén
		D. Gonzalo Pía Iglesias
		Dna. M <sup>a</sup> Dolores Suárez Sambade
	DIG	D. Javier Castro Alvariño
	CAR	D. José Alejandro Mesías Prego
MICROBIOLOXÍA	MIC	D. José Andres Agulla Budiño
OFTALMOLOXÍA	OFT	Dna. Dolores Álvarez Díaz
OTORRINOLARINGOLOXÍA	ORL	D. Fernando Cuadrado Ordax
PEDIATRÍA	PED	D. José Eduardo Luaces González
PSIQUIATRÍA	PSQ	D. Rogelio Pérez Varela
TRAUMATOLOXÍA	TRA	D. Carlos Aracil Rodríguez
UROLOXÍA	URO	D. Andrés Rodríguez Alonso

<b>Xefes de servizo de atención primaria</b>		
SAP AS PONTES		D. Eduardo Escrigas Galán
SAP CARANZA		D. Fernando Saavedra Pita
SAP CEDEIRA		D. José M. González Felpeto
SAP FENE		D. Francisco Malvar Fernández
SAP NARÓN		D. Francisco J. Rodríguez García
SAP PONTEDEUME		D. Manuel Pereira Abuín
SAP SAN SADURNIÑO		Dna. M <sup>a</sup> Nieves Ameal Guerra
SAP SERANTES		D. José Pedrouzo Bardelas
SAP A FONTENLA MARISTANY		D. Jesús de Juan Prego
SAP B FONTENLA MARISTANY		D. C. Pablo Cal Martínez
SAP ORTIGUEIRA		D. Román López Hortas

<b>Xefes de unidade de atención primaria</b>		
UAP ARES		D. Carlos Castiñeira Pombo
UAP CABANAS		Dna. Aurora López Núñez
UAP MUGARDOS		Dna. Isabel Marcos Paz
UAP NARÓN (tarde)		D. Francisco A. Area Fernández
UAP NEDA		D Ignacio Cabezón Lorenzo
UAP VALDOVIÑO		D. Kamel Saadeddine Moussa
UAP A FONTENLA MARISTANY (tarde)		D. Ricardo M. Héctor Sanz



## Dirección de Procesos de Enfermería



### Supervisores e Coordinadores de Enfermería

#### Supervisión de área

Dna. M <sup>a</sup> Carmen Orjales Martínez	CONSULTAS EXTERNAS (CEX)
Dna. Teresa Sanjuán López	QUIRÓFANO (QUI)
Dna. Aurora Cortina Fernández	LABORATORIOS (LAB)
Dna. Felicidad Martínez Iglesias	RRHH
Dna. Eugenia Vaquero Rodríguez	RRHH
Dna. Elisa Alvés Aneiros	ATENCIÓN CONTINUADA (DEN)
Dna. Rosa García Sánchez	ATENCIÓN CONTINUADA (DEN)
D. Juan Manuel Calvo López	ATENCIÓN CONTINUADA (DEN)
D. José Mario López Díaz	ATENCIÓN CONTINUADA (DEN)
Dna. Dolores Gontán Rodríguez	ESTERILIZACIÓN (EST)
D. José Manuel Taboada Cotón	ADMISIÓN

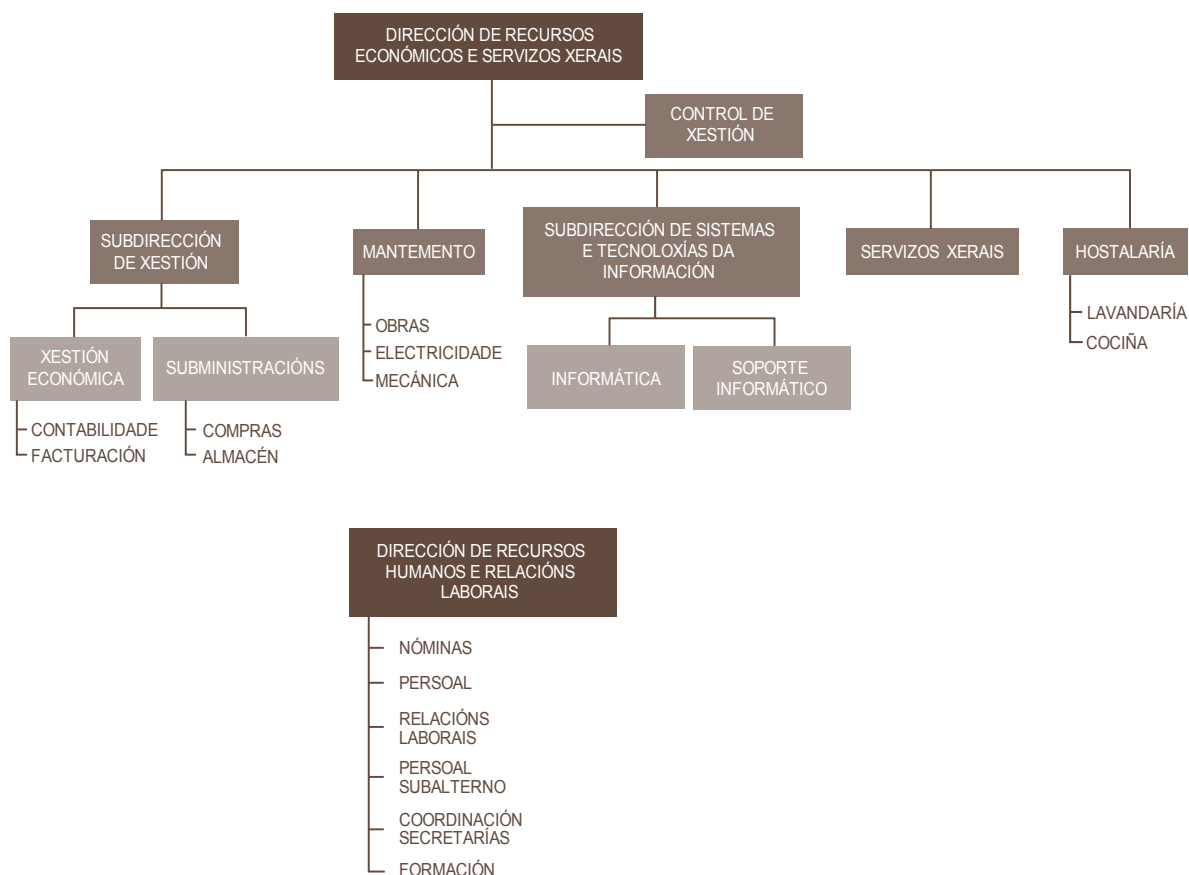
<b>Supervisión de unidades</b>	
Dna. M <sup>a</sup> Luisa Regueiro Feal	ATENCIÓN AO DOENTE
D. José A. Pesado Cartelle	CALIDADE
D. Juan José Vázquez Filgueiras	CIRURXÍA
Dna. María Luisa Fraga Sampedro	FORMACIÓN CONTINUADA
Dna. María Jesús Fernández López	MATERNIDADE
Dna. M <sup>a</sup> Teresa López Díaz	6 <sup>a</sup> MEDICINA INTERNA
Dna. Rosa González García	XINECOLOXÍA - CIRURXÍA
Dna. Flor López Aneiros	MEDICINA INTERNA H. N. SANTOS
Dna. Margarita Anca Basoa	5 <sup>a</sup> MEDICINA INTERNA
Dna. María Jesús Pantín Ares	MEDICINA INTERNA
Dna. Isabel González Muiño	TOCOLOXÍA-PEDIATRÍA
Dna. Luisa Moure Buján	PEDIATRÍA
D. José Rodríguez Varela	RADIOLOXÍA
Dna. Pilar Casas Rodríguez	QUIRÓFANO
Dna. Margarita Alonso Mera	QUIRÓFANO NAVAL
D. José Enrique Fernández Piñón	REHABILITACIÓN
D. J. Benjamín González Díaz	TRAUMATOLOXÍA
Dna. Paulra Rivera Herreo	U.C.I./REANIMACIÓN
Dna. Aurora Fuentes Tenreiro	O.R.L. - UROLOXÍA
Dna. M <sup>a</sup> Jesús Conde Casal	URXENCIAS
Dna. M <sup>a</sup> Sol Freire Ponce	NAVAL

<b>Coordinadora de psiquiatría</b>	
Dna. M <sup>a</sup> José Quintela Silva	

<b>Coordinadores de enfermería dos servizos de atención primaria</b>	
D. Manuel Varela Carpente	SAP AS PONTES
D. José Fernández Paz	SAP CARANZA
Dna. Fernanda Martínez Fernández	SAP CEDEIRA
Dna. Paz de Paz Giao	SAP FENE
Dna. Luisa Blanco Rial	SAP NARÓN
D. José Pazos Pita	SAP NARÓN (TARDE)
Dna. M <sup>a</sup> Dolores García García	SAP ORTIGUEIRA
Dna. Antonia Díaz Placer	SAP PONTEDEUME
Dna. Sofía Martínez-Falero del Pozo	SAP A FONTENLA MARISTANY
Dna. Ramón Delgado Fernández	SAP B FONTENLA MARISTANY
Dna. Bonifacia Domínguez de Dios	SAP SERANTES
Dna. Margarita Gómez Bóveda	SAP SAN SADURNIÑO

## ORGANIGRAMAS

### Dirección de recursos económicos e dirección de recursos humanos



### Responsábeis dos servizos

XESTIÓN ECONÓMICA	XEC	D. Miguel Á. Vázquez Martínez
INFORMÁTICA	INF	D. Fernando Fernández Gómez
MANTEMENTO	MAN	D. Antonio Fco. Veiga Sixto
SERVIZOS XERAIS	SGE	Dna. Rosa Carro López
ALIMENTACIÓN	ALI	D. Pedro Gómez Díaz
LAVANDARÍA	LAV	D. Abel Román Ramudo
CONTROL DE XESTIÓN	CDX	D. Luis Molist García
RECURSOS HUMANOS	PER	Dna. Carmen Serantes González
XESTIÓN DE PERSOAS	PER	D. Guillermo Varela Bastida
RETRIBUCIÓNS	PER	Dna. María José Morales Trasancos
ASESORÍA XURÍDICA RRHH	ASJ	Dna. Carmen Seijas García
XEFE DE PERSOAL SUBALTERNO		D. Elmo Fernández Ferreiroa



## RECURSOS FÍSICOS

### Estrutura física do hospital

	2009	2008	% Var
<b>CAMAS</b>			
Instaladas	438	438	0
Funcionantes	415	413	0,48
<b>QUIRÓFANOS</b>			
Instalados	13	13	0
Funcionantes	13	9	44,44
<b>PARITORIOS</b>	2	2	0
<b>CONSULTA EXTERNA</b>			
Nº de salas	79	75	5,33
<b>EQUIPOS DE ALTA TECNOLOXÍA</b>			
TAC	3	3	0
RMN	1	1	0

### RECURSOS INFORMÁTICOS

#### Sistema de produción

Dous servidores HP rp4440 para as aplicacións da área clínica e xestión.

#### Servidores de ficheiros:

Dous servidores HP Proliant DL380 G4 para o almacenamento de datos de usuario e aplicacións.

#### Servidores de aplicacións:

Dous servidores HP RX2660

#### Servidores HP Blade BL20p G3

Sistema de 8 servidores Blades BL20p G3 para os servizos de datos, ficheiros, Citrix etc.

#### Servidores HP Blade BL460c G1

Sistema de 6 servidores Blade BL460c G1 para plataforma de virtualización e servidores PACS (Radioloxía Dixital).

#### Sistema de Almacenamento

Un CLARiiON CX4-960 (que substitúe o CX700), coa seguinte configuración:

- Cabina de almacenamento de 40 U
- 25 Unidades de Discos de 450 GB Fibre Channel
- 15 Unidades de Discos de 1 TB SATA

#### Sistema de Backups

Unha libraría de backup coas seguintes características:

- Libraría MSL6060 de catro drivers e 60 slots
- Instalados 4 drives LTO4

#### Unha libraría de backup coas seguintes características (que substitúe á LTO2)

- Libraría MSL6060 de catro drivers e 60 slots
- Instalados 4 drives LTO4

### Software do contorno de produción

Nos servidores anteriormente relacionados execútase o seguinte software de base e de aplicación:

- Sistemas operativos: HP-UX 11iv2, Microsoft Windows Server 2003, VMware ESX server.
- Xestores de bases de datos: IBM Informix 9.40, Oracle Database 10g, Microsoft SQL Server 2000 e Microsoft SQL Server 2005.
- Xestor de documentos XML: Tamino 4.4.
- Servidores de aplicacións: IBM Websphere 6.1 e XenApp Server 5.0

### Plataformas do contorno de produción

As plataformas que dan soporte aos servizos e aplicacións corporativas da A. S. Ferrol son as seguintes:

#### Plataforma HP-UX

A plataforma HP-UX está formada por dous clústeres HP-UX Service Guard:

- Clúster 2 servidores HP9000 rp4440: dá soporte ás aplicacións corporativas do proxecto SIHGA.
- Clúster 2 servidores HP9000 rx2660: dá soporte ás aplicacións corporativas J2EE (lanus, SIDI, Modulab Gold WAS)

#### Plataforma Windows

A plataforma Windows dá soporte aos seguintes servizos:

- 2 servidores DL380: ficheiros compartidos e impresoras en rede, intranet etc.
- 5 servidores BL20p: servidores SBC que dan soporte a aplicacións distribuídas con Citrix Presentation Server (Gacela, Hytwin, Rehabilitación).
- 1 servidor BL20p: servidor de aplicacións Openlab (laboratorio Microbioloxía).
- 4 servidores BL460c: envío e almacenamento de imaxes de Radioloxía (PACS).

### Plataforma de virtualización

A plataforma de virtualización que dá soporte aos sistemas virtualizados do noso centro está formada por 6 servidores VMware ESX, 2x BL460c G1 e 4x BL460c G6.

Os sistemas e aplicacións virtualizados son os seguintes:

- Aplicación de xestión de custos hospitalarios (GES-COT)
- Servidor de aplicacións do Laboratorio (Modulabwin, Hytwin)
- Servidor DICOM Centros de Saúde
- Intrahyt
- Intralab
- Plugin de interconexión lanus - Modulabwin
- Plugin de interconexión lanus - Hytwin
- Multionline Bioquímica Modulab Gold
- Multionline Hematoloxía Modulab Gold
- Aplicación de control de accesos físicos ás instalacións do CPD
- Servidor antivirus corporativo e xestión centralizada de actualizacións Windows
- Servidor de aplicacións (GLAS, Infowin)
- Aplicación de dispensación automática de medicamentos (Kardex)
- Multionline Coagucheck
- Servidor de despregamento automático de imaxes/aplicacións (proxecto HADES)
- Servidor de aplicacións Java
- Servidor Liferay para intranetas
- Servidor Virtual Center
- Servidor contorno produción XenApp Server
- Servidor contorno preprodución XenApp Server

### Rede de Comunicacións

Sistema de cableado integral composto dun subsistema de cableado vertical de fibra óptica multimodo 62,5/125,

que enlaza o Centro de procesamento de datos con 20 armarios situados nas diferentes plantas do hospital e co armario do Centro de Especialidades, e un subsistema horizontal baseado en cableado de par trenzado UTP categoría 5 e cableado de par trenzado FTP Categoría 6, que permiten a implantación da LAN Gigabit Ethernet do complexo hospitalario. O enlace entre os dous subsistemas faise a través de paneis de distribución (switches).

A interconexión co Hospital Novoa Santos e o Ambulatorio Fontenla Maristany faise mediante as respectivas liñas ATM 155 Gbps; co Hospital Naval faise mediante unha lixazón Macrolan de 100 Mbps.

Familia de normas IEEE 802.3, en función de capacidade de transmisión (desde 10 Mbps ata 10 Gbps) e o medio de transporte (par trenzado ou fibra óptica).

Protocolos de comunicacións: TPC/IP.

700 extensións de central telefónica

260 extensións de telefonía Voz IP (VoIP)

190 extensións de telefonía móbil

1600 puntos instalados de voz e datos

Conexión á rede de datos do SERGAS

**Outros equipos e instalacións:**

- 2 Armarios ignífugos na oficina de soporte informático, onde se gardan as copias de seguridade, os programas orixinais e as versións do sistema operativo.
- Equipo de aire acondicionado na sala de máquinas que manteñen un ambiente cun grao de humidade do 50% e unha temperatura de 20º.
- Sala de SAI (sistema de alimentación ininterrompida) para a alimentación do CPD con 4 SAI en paralelo en dúas liñas independentes de 30 KVA cada un.
- Equipo SAI de 10 KVA para a alimentación dos equipos do Centro de Especialidades.
- 2 Equipos SAI 15 KVA para soporte de parte dos equipos do Complexo.
- 7 equipos SAI 1KVA para a alimentación de armarios de comunicacións do H. Naval.

**Área de Sistemas e Comunicacións**

- Administración de Sistemas (HP-UX, Windows, VMware).
- Administración do Directorio Activo.
- Administración de caixas de correo corporativo.
- Administración de servidores de aplicacións Metaframe.
- Administración de servizo antivirus corporativo.
- Xestión de actualizacións de sistemas Windows.
- Administración de plataforma virtual.
- Administración de sistemas de xestión de bases de datos (Informix, SQL Server, Oracle).
- Monitorización da infraestrutura de TI.
- Implantación e mantemento da infraestrutura de Comunicación de Voz e Datos.
- Telefonía (central, voz IP, móbil): altas, baixas e traslados de extensións e liñas.
- Xestión e mantemento da infraestrutura de cableado estruturado.
- Mantemento do CPD (cableado LAN e SAN, alimentación eléctrica, condicións ambientais).

**Área Microinformática**

**Equipamento ao que dá cobertura:**

- 924 Computadores persoais
- 630 Impresoras
- 11 Escáneres
- 61 Computadores portátiles
- 1 Plotter



RECURSOS HUMANOS  
 Cadro de persoal da área

ÁREA ESPECIALIZADA

Estrutura do cadro de persoal a 31/12/09

Recursos Humanos: Dotación	2009	2008	% VAR.
Persoal DIRECTIVO (Primaria e Especializada)	14	14	0,00
<b>Persoal Facultativo</b>			
Xefes de Servizo	17	16	6,25
Xefes de Sección	21	22	-4,55
Xefes de Servizo prazas vinculadas	1	1	0,00
Xefes de Sección prazas vinculadas	2	2	0,00
Coordinador Admisión	1	1	0,00
Coordinador Urxencias	1	1	0,00
Xefe Unidade Admisión	0	1	-100,00
F.E.A.S.	216	200	8,00
Médico Urxencia hospitalaria	23	21	9,52
Médico Admis. e Doc. clínica	6	5	20,00
Médicos "de Cupo"	5	6	-16,67
Facultativo Xerarquizado M. Xeral	1	1	0,00
P.I.R	3	3	0,00
M.I.R	54	55	-1,82
Subtotal	351	335	4,78
<b>Total</b>	<b>361</b>	<b>345</b>	<b>4,64</b>
<b>Persoal Sanitario Non Facultativo</b>			
Supervisoras de Área	11	11	0,00
Supervisoras de Unidade	20	17	17,65
Supervisora de Unidade praza vinculada	1	1	0,00
Matronas	13	12	8,33
Matronas en Formación	2	3	-33,33
Fisioterapeutas	11	9	22,22
Terapeutas Ocupacionais	5	5	0,00
Enfermeiras/os	373	316	18,04
Enfermeiras/os Saúde Mental	1	0	100,00
Técnicos Especialistas	78	65	20,00
TCAE	290	244	18,85
Coordinador Técnico Especialista	1	1	0,00
Coordinador Auxiliares Enfermaría	1	1	0,00
<b>Total</b>	<b>807</b>	<b>685</b>	<b>17,81</b>
<b>Persoal Non Sanitario</b>			
Pers. Admtivo.	161	148	8,78
Posto Base Grupo E	1	1	0,00
Bibliotecaria	1	1	0,00
Asistente Social	4	3	33,33
Técnico Xestión Sistemas	4	4	0,00
Técnico Especialista en Sistemas	4	4	0,00
Psicólogo	1	1	0,00

RECURSOS HUMANOS  
Cadro de persoal da área

<b>Persoal de Oficio :</b>	<b>2009</b>	<b>2008</b>	<b>% VAR.</b>
Cualificado* (cociñeiros= FP2, 2º Grao)	8	7	14,29
Non Cualificado	139	136	2,21
Celadores	147	125	17,60
Capelán	4	4	0,00
Total	474	434	9,22
<b>TOTAL</b>	<b>1642</b>	<b>1464</b>	<b>12,16</b>

Nota: Fórmula (ano2009-ano2008)/(2008/100)  
Inclúese o persoal do Hospital Naval integrado na Área Sanitaria de Ferrol

ÁREA PRIMARIA

<b>Recursos Humanos: Dotación</b>	<b>2009</b>	<b>2008</b>	<b>% VAR.</b>
<b>PERSONAL DIRECTIVO (incluído na especializada)</b>			
<b>Persoal facultativo</b>			
Xefes de Servizo	11	11	0,00
Xefes de Unidade	11	7	57,14
Médicos Xerais	111	110	0,91
Médico Novo Modelo PAC	38	35	8,57
Pediatras Atención Primaria	26	21	23,81
Odontólogos Atención Primaria	8	9	-11,11
Coordinador Atención Primaria	3	1	200,00
Técnico Saúde Pública	2	1	100,00
Farmaceúuticos	7	7	0,00
Subtotal	217	202	7,43
<b>Persoal sanitario non facultativo</b>			
Coordinadores Servizo Atención Primaria	11	8	37,50
ATS/DUE Atención Primaria	114	110	3,64
Enfermeira Novo Modelo PAC	30	24	25,00
Fisioterapuetas	11	11	0,00
Matronas	17	14	21,43
Hixienistas	8	8	0,00
TCAE	15	15	0,00
Subtotal	206	190	8,42
Practicantes Ats. Zona	15	14	7,14

**Persoal non sanitario**

Persoal Administrativo	57	56	1,79
Traballadores Socias	7	7	0,00
Técnico Xestión Sistemas	1	1	0,00
Persoal Servizos Xerais	49	45	8,89
Celadores	61	60	1,67
Persoal Limpeza	6	6	0,00
Conductor	1	1	0,00
Costureira	1	1	
Subtotal	183	177	3,39
<b>TOTAL</b>	<b>625</b>	<b>587</b>	<b>6,47</b>
<b>TOTAL ÁREA SANITARIA</b>	<b>2.267</b>	<b>2.051</b>	<b>10,53</b>

## LIQUIDACIÓN DO EXERCICIO 2009

Concepto	Denominación	Orzamento Inicial	Variacións	Retencións	Orzamento Dispoñíbel	Obrigas Recoñecidas	% Execución
Progr. 412 A e 412 b Especializada e primaria		204.025.953,00	27.388.005,53	0,00	231.413.958,53	240.735.670,76	104,03
<b>Total cap. I</b>	<b>Gastos de persoal</b>	<b>99.838.116,00</b>	<b>12.292.247,82</b>	<b>0,00</b>	<b>112.130.363,82</b>	<b>112.130.232,05</b>	<b>100,00</b>
Art. 12	Persoal funcionario	61.036.140,00	4.917.612,30	0,00	65.953.752,30	65.953.661,96	100,00
Art. 13	Persoal laboral	11.425.498,00	6.538.602,97	0,00	17.964.100,97	17.964.089,95	100,00
Art. 14	Outro persoal	47.082,00	-382,33	0,00	46.699,67	46.699,67	100,00
Art. 15	Incentivos, rto. e outras c.	10.612.912,00	-974.505,39	0,00	9.638.406,61	9.638.406,61	100,00
Art. 16	Cotas	16.716.484,00	1.810.920,27	0,00	18.527.404,27	18.527.373,86	100,00
<b>Total cap.II</b>	<b>Gastos ctes b. e serv.</b>	<b>36.940.138,00</b>	<b>1.373.571,51</b>	<b>0,00</b>	<b>38.313.709,51</b>	<b>47.635.936,03</b>	<b>124,33</b>
Art. 20	Arrendamentos	1.040.990,00	-151.310,00	0,00	889.680,00	889.679,38	100,00
Art. 21	Rep. e conservación	2.525.336,00	477.073,13	0,00	3.002.409,13	3.002.389,86	100,00
Art. 22	Mat. subministrados e outros	32.692.123,00	1.021.839,71	0,00	33.713.962,71	43.035.589,37	127,65
Art. 23	Dietas e locomoción	63.747,00	35.479,67	0,00	99.226,67	99.847,84	100,63
Art. 25	Asist. sanit. m. alleos	617.942,00	-9.511,00	0,00	608.431,00	608.429,58	100,00
<b>Total cap. IV</b>	<b>Transferencias correntes</b>	<b>66.725.338,00</b>	<b>11.620.448,52</b>	<b>0,00</b>	<b>78.345.786,52</b>	<b>78.345.437,72</b>	<b>100,00</b>
Art. 44	Farmacia, receitas médicas	341.738,00	9.797,16	0,00	351.535,16	351.186,36	99,90
Art. 48	A empresas públicas	66.383.600,00	11.610.651,36	0,00	77.994.251,36	77.994.251,36	100,00
<b>Total cap. VI</b>	<b>Investimentos reais</b>	<b>522.361,00</b>	<b>2.101.737,68</b>	<b>0,00</b>	<b>2.624.098,68</b>	<b>2.624.064,96</b>	<b>100,00</b>
Art. 62	Investimentos reais	522.361,00	1.991.337,68	0,00	2.513.698,68	2.513.664,96	100,00
Art. 63	Investimentos reais	0,00	110.400,00	0,00	110.400,00	110.400,00	100,00
Programa 414 a: formación grad. e post.		2.116.087,00	673.573,50	0,00	2.789.660,50	2.789.542,59	100,00
<b>Total cap. I</b>	<b>Gastos de Persoal</b>	<b>2.116.087,00</b>	<b>626.815,74</b>	<b>0,00</b>	<b>2.742.902,74</b>	<b>2.742.902,74</b>	<b>100,00</b>
Art. 12	Persoal funcionario	1.620.774,00	487.831,86	0,00	2.108.605,86	2.108.605,86	100,00
Art. 16	Cotas	495.313,00	138.983,88	0,00	634.296,88	634.296,88	100,00
<b>Total cap. VI</b>	<b>Investimentos reais</b>	<b>0,00</b>	<b>46.757,76</b>	<b>0,00</b>	<b>46.757,76</b>	<b>46.639,85</b>	<b>99,75</b>
Art. 62	Apoio programa MIR	0,00	3.750,00	0,00	3.750,00	3.750,00	100,00
Art. 64	Gastos investimento de carácter inmater.	0,00	43.007,76	0,00	43.007,76	42.889,85	99,73
<b>Total C.G. 1505</b>		<b>206.142.040,00</b>	<b>28.061.579,03</b>	<b>0,00</b>	<b>234.203.619,03</b>	<b>234.525.213,35</b>	<b>103,98</b>

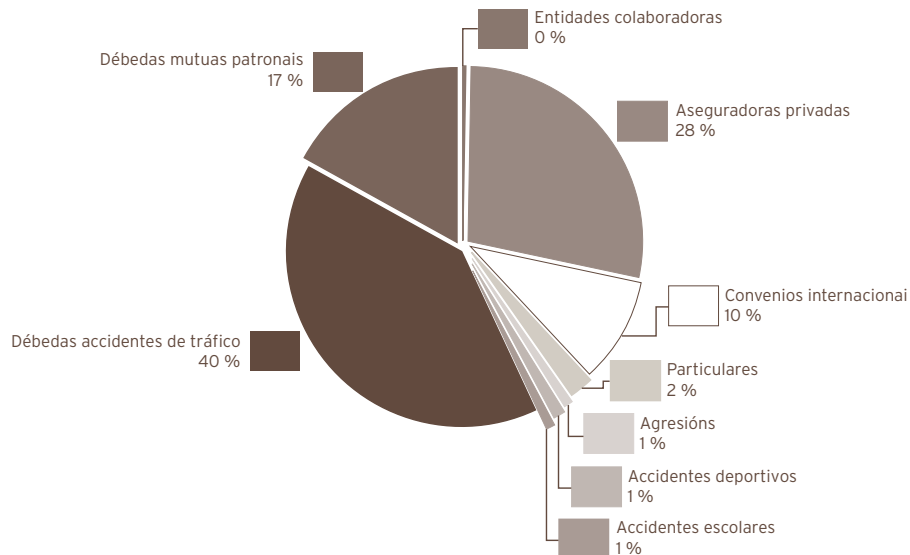
RECURSOS FINANCEIROS

INGRESOS POR PRESTACIÓN DE SERVICIOS EJERCICIO 2008

Centro: área sanitaria de Ferrol							
Concepto		Facturación	Ingresos	% Ingresos/	Ingresos	Total ingresos	
		A 31/12/09	Ex. corrtes.	Facturación	Ex. pechados	Recadados	
Código	Denominación			Ano	Importe		
139906	Venda de prata						
1363	* Entidades colaboradoras	7.704,15	6.966,43	90,42	2008	1.612,97	8.579,40
	* Aseguradoras privadas	583.418,65	423.245,23	72,55	(1)	80.272,39	503.517,62
	* Convenios internacionais	184.878,94	184.878,94	100,00			184.878,94
	* Particulares	66.824,54	36.817,38	55,10	(2)	2.842,98	39.660,36
	* Agresións	17.876,76	16.205,26	90,65	(2a)	191,55	16.396,81
	* Accidentes deportivos	14.763,83	9.592,70	64,97	(3)	5.692,21	15.284,91
	* Accidentes escolares	41.215,96	7.640,03	18,54	2008	2.796,52	10.436,55
1364	Débe. accidentes tráfico	687.686,52	630.255,26	91,65	(4)	99.918,59	730.173,85
1365	Débe. mutualid. patronais	372.750,65	294.821,56	79,09	(5)	19.921,78	314.743,34
1391,01	Xuros de mora						0,00
139999	Outros ingresos	37.297,33	37.297,34	100,00	2007		37.297,34
1380	Reint. orzam. pechado	1.546,63	1.546,63	100,00			1.546,63
1381	Reint. orzam. exerc. corrente	9.493,22	9.493,22				9.493,22
<b>TOTAL</b>		<b>2.025.457,18</b>	<b>1.658.759,98</b>	<b>81,90</b>		<b>213.248,99</b>	<b>1.872.008,97</b>

\* Entidades colaboradoras. \* Aseguradoras privadas. \* Convenios internacionais. \* Particulares. \* Agresións. \* Accidentes deportivos. \* Accidentes escolares. Débedas accidentes tráfico. Débedas mutualidades patronais.

(1)	(2)	(2a)	(3)	(4)	(5)
2004	1998	2007	2006	95	2006
2005	2001	2008	2008	2004	2008
2006	2004	191,55	5.692,21	2005	19.921,78
2008	2005			2007	
	2006			2008	
	2008	2.842,98			





RECURSOS FINANCIEROS

Datos acumulados de facturación por servicios sanitarios. Ejercicio 2009														
ANO	91/92	93/94	95/96	97/98	99/00	01/02	2003	2004	2005	2006	2007	2008	2009	TOTAIS
FACTURADO	1.263.750,65	1.738.907,06	1.999.512,36	2.225.119,29	2.392.930,50	2.635.134,68	1.459.841,81	1.941.005,94	1.757.571,43	1.808.159,28	1.753.138,86	2.225.754,34	2.016.324,20	25.217.150,40
INGRESOS 91/92	951.930,14													951.930,14
INGRESOS 1993	132.819,74	405.652,66												538.472,40
INGRESOS 1994	12.377,02	664.189,28												676.566,30
INGRESOS 1995	4.247,20	145.380,30	711.070,56											860.698,07
INGRESOS 1996	1.098,69	15.000,78	740.664,36											756.763,84
INGRESOS 1997		141,17	166.520,95	775.798,62										942.460,73
INGRESOS 1998	128,50	268,41	14.061,62	1.001.589,53										1.016.048,06
INGRESOS 1999	1.353,82	6.267,99	12.410,79	231.837,78	856.232,43									1.108.102,81
INGRESOS 2000		899,72	39.883,31	23.479,03	1.146.819,66									1.211.081,72
INGRESOS 2001		2.162,89	6.660,84	11.586,07	198.486,32	986.664,00								1.205.560,13
INGRESOS 2002		2.134,91	1.767,57	11.085,73	12.729,24	1.213.291,06								1.241.008,51
INGRESOS 2003		114,21	389,23	786,82	2.272,61	216.338,17	1.063.777,35							1.283.678,39
INGRESOS 2004					2.331,25	2.852,25	300.425,20	1.589.641,51						1.895.250,21
INGRESOS 2005			138,23		51,36	343,40	649,11	187.244,65	1.396.210,55					1.584.637,30
INGRESOS 2006				121,92		2.571,84	8.776,67	6.056,98	291.454,13	1.371.396,48				1.680.378,02
INGRESOS 2007						466,49		13.787,50	994,16	319.918,25	1.402.861,45			1.738.027,85
INGRESOS 2008			123,78	146,22		318,36		290,68	790,66	2.670,82	199.796,49	1.813.562,97		2.077.699,98
INGRESOS 2009								137,89	276,70		164,21	212.670,19	1.610.422,79	1.823.671,78
TOTAL COBRADO	1.103.955,11	1.242.212,32	1.693.691,25	2.056.431,72	2.218.922,87	2.422.845,57	1.373.628,33	1.797.159,21	1.689.726,20	1.693.985,55	1.602.822,15	2.026.233,16	1.610.422,79	22.532.036,23
ANULACIONES	13.486,83	92.356,00	53.270,15	106.307,98	83.305,80	124.702,70	34.938,67	70.163,89	37.675,88	67.454,12	58.809,74	59.597,29	45.677,30	847.746,35
PENDENTE DE COBRO I	146.308,71	404.338,74	252.550,96	62.379,59	90.701,83	87.586,41	51.274,81	73.682,84	30.169,35	46.719,61	91.506,97	352.594,08	257.756,88	1.837.367,82
IMPORTE ISM + INSS		334.960,20	213.472,80	31.197,67	69.856,81	53.716,43	25.839,11	38.620,68	19.339,32	19.740,02	60.455,08	64.487,66	105.685,31	1.037.371,09
PTE. DE COBRO II	146.308,71	69.378,54	39.078,16	31.181,92	20.845,02	33.869,98	25.435,70	35.062,16	10.830,03	26.979,59	31.051,89	288.106,42	152.071,57	799.996,73

(\*) .- Este importe reflexa unha porcentaxe de cobro no período 91/07 do 89'11%. Non obstante, se descontamos o importe total do I.S.M., INSS e as anulacións, esta porcentaxe sitúase no 96'41%.

## RECURSOS FINANCEIROS

<b>GRD máis frecuentes (total)</b>						
<b>GRD</b>	<b>Descrición do GRD</b>	<b>Custo proceso</b>	<b>Peso</b>	<b>Nº</b>	<b>%</b>	<b>E.M.</b>
373	Parto sen complicacións	2.331	0,5803	633	4,44%	3,61
541	Pneumonía simple e out. trast. respiratorios exc. bronquite e asma con cc maior	4.417	2,3431	398	2,80%	11,72
372	Parto con complicacións	2.808	0,7004	300	2,10%	4,60
87	Edema pulmonar e insuficiencia respiratoria	2.935	1,5093	293	2,05%	10,37
127	Insuficiencia cardíaca e choque	2.783	1,4222	253	1,77%	9,48
630	Neonato, peso ao nacer >2499 g, sen p. cir. signif., con outros problemas	2.618	0,6891	228	1,60%	2,44
370	Cesárea, con complicacións	4.359	1,0853	195	1,37%	7,39
14	Ictus con infarto	3.017	1,8799	188	1,32%	10,36
140	Anxina de peito	1.730	0,8209	163	1,15%	8,24
886	Outros diagnósticos anteparto sen procedemento cirúrxico	2.431	0,6084	163	1,15%	3,46
381	Aborto con dilatación e legrado, aspiración ou histerotomía	2.316	0,5872	161	1,13%	3,11
122	Trast. circulatorios con iam sen compl. maiores, alta con vida	4.872	1,6334	148	1,02%	7,91
167	Apendicectomía sen diagnóstico principal complicado sen cc	2.585	0,9118	143	1,00%	3,75
208	Trastornos do tracto biliar sen cc	2.150	0,6817	139	0,98%	9,03
430	Psicose	9.100	1,5167	139	0,98%	26,57
88	Enfermidade pulmonar obstrutiva crónica	2.167	1,1469	137	0,96%	10,24
143	Dor torácica	1.316	0,5862	133	0,93%	6,65
818	Substitución de cadeira agás por complicacións	12.046	3,6071	133	0,93%	10,67
544	Icc e arritmia cardíaca con cc maior	6.558	3,4195	130	0,93%	11,32
82	Neoplasias respiratorias	3.465	1,9136	128	0,90%	10,83
359	Proc. sobre útero e anexos por ca. in situ e proceso non maligno sen cc	4.315	1,0979	123	0,86%	5,48
311	Procedementos transuretrais sen cc	2.627	0,8029	100	0,70%	6,13
628	Neonato, peso ao nacer >2499 g, sen p. cir. signif., con problemas menores	2.249	0,5918	99	0,70%	5,12
219	Proc. extr. inferior e úmero exc. cadeira, pe, fémur idade >17 sen cc	4.520	1,3611	98	0,69%	7,24
133	Aterosclerose sen cc	2.343	0,7568	96	0,68%	5,21

**ÓRGANOS DE DIRECCIÓN****Comisión de Dirección**

Presidente: Director da Área

D. Luis Verde Remeseiro

Secretario: Director de RR.HH. e Relacións Laborais

D. Javier Fernández Nistal

Vogais

Xerente de Procesos

D. José Rey Aneiros

Subdirectora de Procesos

Dna. María Pilar Vázquez Saavedra

Director de Procesos Médicos

Dna. Ana Souto Alonso

Subdirectora de Procesos de Enfermaría

Dna. M<sup>a</sup> Esther Vidal Maroño

Directora de Procesos Cirúrxicos

Dna. Rosa Arroyo Castillo

Subdirectora de Xestión

Dna. M<sup>a</sup> Ángeles Martínez Rey

Directora de Urx. e Procesos Ambulatorios

Dna. Susana Santos Couce

Subdirectora de Procesos de Enfermaría

Dna. M<sup>a</sup> Margarita Quintián Méndez

Director de Enfermaría

D. Enrique González Rodríguez

Subdirectora de Sistemas e Tecnoloxías da Información

Dna. Rosalía Rodríguez Pintor

Directora de Recursos Económicos e Servizos Xerais

Dna. Ángela Calderón de Arriba

**Consello de Calidade**

Presidente: Director da Área

D. Luis Verde Remeseiro

Secretario

D. José Pesado Cartelle

Vogais

Dna. Rosa Arroyo Castillo

D. José Rey Aneiros

D. Javier Fernández Nistal

Dna. Susana Santos Couce

D. Enrique González Rodríguez

Dna. Ana Souto Alonso

Dna. Ángela Calderón de Arriba

D. Antonio Acevedo Prada

## ÓRGANOS DE PARTICIPACIÓN

### Comisión de Xestión

Presidente: Directora de Recursos Económicos e Servizos Xerais

Dna. Ángela Calderón de Arriba

Secretaria: Subdirectora de Xestión

Dna. Ángeles Martínez Rey

Vogais

Subdirectora de Sistemas e Tecnoloxías da Información  
Dna. Rosalía Rodríguez Pintor

Responsábel Servizos Xerais  
Dna. Rosa Carro López

Responsábel Servizo Alimentación  
D. Pedro Gómez Díaz

Xefe Sección Xestión Económica  
D. Miguel Vázquez Martínez

Responsábel Servizo Lavandaría  
D. Abel Román Ramudo

Responsábel Servizo de Informática  
D. Fernando Fernández Gómez

Responsábel Servizo de Mantemento  
D. Antonio Veiga Sixto

Responsábel Servizo de Control de Xestión  
D. Luis Molist García

### Comité de Procesos e de Avaliación tecnolóxica

Apelidos e nome		Categoría	Posto de traballo
Del Castillo Fraile, Marcelino	Presidente	Xefe Servizo	Radioloxía
Echarri Piudo, Ana	Secretaria	FEAS	Dixestivo
Adrio Díaz, Germán	Vogal	Xefe Servizo	Cirurxía
Bescos Galego, Híldegart	Vogal	FEAS	Análises Clínicas
García del Pino Castro, Isabel	Vogal	FEAS	Análises Clínicas
Rodríguez Mayo, M <sup>a</sup> Dolores	Vogal	FEAS	Microbioloxía
Rodríguez Penín, Isaura	Vogal	Farmacéutica	Farmacía
Rumbo Prieto, José M <sup>a</sup>	Vogal	DUE	Radioloxía
Abuín Rodríguez, Manuel	Vogal	Médico de AP	C.S. Narón
Sesma Sánchez, Pascual	Vogal	Xefe Servizo	Medicina Interna

### Comité de Historias clínicas

Apelidos e nome		Categoría	Posto de traballo
Suárez Sambade, M <sup>a</sup> Dolores	Presidenta	Xefe Sección	Medicina Interna
Mosteyrín Salgado, Pilar	Secretaria	Médico Admisión	Admisión
Baamonde Pedreira, Concepción	Vogal	Xefe Servizo	Rehabilitación
García Gonzalo, Nuria	Vogal	T. Ocupacional	H. de Día - Psiquiatría
Lago Canzobre, Santiago	Vogal	Psicólogo Clínico	Psiquiatría
Pérez Fernández, Katia	Vogal	FEAS	Farmacía
Rodríguez López, Marina	Vogal	FEAS	Reumatoloxía
Rodríguez Mayo, M <sup>a</sup> Dolores	Vogal	FEAS	Microbioloxía
López Boullón, Ricardo	Vogal	Médico Admisión	Admisión

**Comité de Mortalidade, Tumores e Tecidos**

Apelidos e nome		Categoría	Posto de traballo
Rodríguez Alonso, Andrés	Presidente	FEAS	Uroloxía
Used Aznar, Mar	Secretaria	FEAS	Anatomía Patolóxica
Afonso Afonso, Fco. Javier	Vogal	FEAS	Oncoloxía Médica
Dancausa Martín, Lucía	Vogal	FEAS	M. Interna - Dixestivo
Freire Corzo, Juana	Vogal	FEAS	Cardioloxía
González Rodríguez, Ana M <sup>a</sup>	Vogal	FEAS	Farmacia
Pellón Augusto, M <sup>a</sup> Luz	Vogal	FEAS	Oncoloxía Médica
Durana Tonder, Cristina	Vogal	FEAS	Anatomía Patolóxica
Miguel Pérez, Ermitas	Vogal	FEAS	Cirurxía Xeral
Pereira Beceiro, Javier	Vogal	Médico Urxencias	Urxencias
Mosteyrin Salgado, Pilar	Vogal	FEAS	Documentación clínica

**Comité de Planificación de Coidados de Enfermaría**

Apelidos e nome		Categoría	Posto de traballo
Arantón Areosa, Luis	Presidente	DUE	Unidade de Calidade
Fraga Sampedro, María Luisa	Secretaria	DUE	Unidade de Formación
Bouza Basoa, María Celia	Vogal	DUE	C.S. Narón - O Val
Ciudad Rojo, Estrella	Vogal	DUE	C.S. Fontenla Maristany
Darriba Rodríguez, M <sup>a</sup> Pilar	Vogal	DUE	C. Externas Oftalmoloxía
Fernández, M <sup>a</sup> Esther	Vogal	DUE	Reanimación
González García, Rosa	Vogal	DUE	Xinecoloxía / Cirurxía
Rumbo Prieto, José María	Vogal	DUE	Radiodiagnóstico
Delgado Fernández, Ramón	Vogal	DUE	C.S. Fontenla Maristany
Quintela Silva, M <sup>a</sup> José	Vogal	DUE	Psiquiatría

**Comité de Infección, Profilaxe e Política antimicrobiana**

Apelidos e nome		Categoría	Posto de traballo
Sesma Sánchez, Pascual	Presidente	Xefe Servizo	Medicina Interna
Lorenzo García, M <sup>a</sup> Virginia	Secretaria	FEAS	Medicina Preventiva
Agulla Budiño, José Andrés	Vogal	Xefe Sección	Microbioloxía
Bardán García, Belén	Vogal	Farmacéutica	Farmacia
García Fernández, Manuel Emilio	Vogal	FEAS	Pediatría
Díaz Lamas, Ana M <sup>a</sup>	Vogal	FEAS	Medicina Intensiva
Gómez Feijoo, Manuel	Vogal	FEAS	Cirurxía
Grandal Amor, Mari Cruz	Vogal	Médico de AP	C.S. Fontenla Maristany
Mariño Callejo, Ana	Vogal	FEAS	Medicina Interna
Souto Rey, Juan José	Vogal	Enfermaría	Medicina Preventiva
Facio Villanueva, Ángel	Vogal	DPM	DPM

### Comité da Dor

Apelidos e nome		Categoría	Posto de traballo
De la Iglesia López, Aurora	Presidente	FEAS	Anestesia
Taboada López, Roberto	Secretario	Farmacéutico	Farmacia
Aguirre Sánchez, Juan Luis	Vogal	Médico Urgencias	Urxencias
Castro Bouzas, Manuel	Vogal	Psicólogo Clínico	Psiquiatría
De la Cámara Gómez, Juan	Vogal	FEAS	Oncoloxía Médica
Fernández Rial, Álvaro	Vogal	FEAS	Coidados Paliativos
Pellón Augusto, M <sup>a</sup> Luz	Vogal	FEAS	Oncoloxía Médica
Calvo Mosquera, Gabriel	Vogal	Médico de AP	C.S. Serantes
Iglesias Lorenzo, Guillermo	Vogal	FEAS	Psiquiatría
Rodríguez López, Marina	Vogal	FEAS	Reumatoloxía

### Comité de Farmacia

Apelidos e nome		Categoría	Posto de traballo
Fernández Prieto, Ramón	Presidente	Xefe Servizo	Pediatría
García Iglesias, Alfredo	Secretario	Xefe Servizo	Farmacia
Aguirre Sánchez, Juan Luis	Vogal	Médico Urgencias	Urxencias
Bouza Piñeiro, Pablo	Vogal	FEAS	Nefroloxía
Gutiérrez Cortés, José Manuel	Vogal	Xefe Servizo	Medicina Intensiva
De Paz Arias, Laura	Vogal	FEAS	Oncoloxía Médica
Freire Fojo, Ángeles	Vogal	Xefe Sección	Farmacia
López Pérez, M <sup>a</sup> Jesús	Vogal	Médico de Familia	C.S. de Cedeira
Marchena Fernández, M <sup>a</sup> Ángeles	Vogal	Farmacéutica A.P.	C.S. Fontenla-Maristany
Pérez Varela, Rogelio Carlos	Vogal	Xefe Sección	Psiquiatría
Martínez Baracheta, Mar	Vogal	FEAS	Cirurxía
Veloso Rosendo, Manuela	Vogal	Médico de Familia	C.S. de Serantes
Facio Villanueva, Ángel	Vogal	DPM	DPM

### Comité de Transfusións, Hemoderivados e Anticoagulación

Apelidos e nome		Categoría	Posto de traballo
Facio Villanueva, Ángel	Presidente	DPM	
Sánchez Varela, José Manuel	Secretario	Hematoloxía	
Arrojo Alonso, Fernanda	Vogal	Área Médica	
González Guerra, Pedro	Vogal	Área Anestesia	
Maside Miño, Elena	Vogal	Área Pediatría	
Ferro Rodríguez, Javier	Vogal	Área Xinecoloxía	
González Rodríguez, Ana M <sup>a</sup>	Vogal	Farmacia	
Cortina Fernández, Aurora	Vogal	Enfermaría	
Cabrera Riande, Julio	Vogal	Centro de transfusións	
Romero Picos, Esperanza	Vogal	Hematoloxía	
Gómez Torreiro, Eduardo	Vogal	Hematoloxía	

**Comité de Formación continuada**

Apelidos e nome		Categoría	Posto de traballo
Fraga Sampedro, María Luisa	Presidenta	Enfermaría	Formación
Rumbo Prieto, José M <sup>a</sup>	Secretario	DUE	Radioloxía
García Gonzalo, Nuria	Vogal	T. Ocupacional	H. de Día - Psiquiatría
Granero López, Mónica	Vogal	FEAS	Farmacia
Lago Canzobre, Santiago	Vogal	Psicólogo Clínico	Psiquiatría
Pazos Mareque, Jose M <sup>a</sup>	Vogal	FEAS	Cardioloxía
Sanjurjo Rodríguez, Amalia	Vogal	Xefe G. Aux. Admitivo.	Formación
Sánchez Varela, José Manuel	Vogal	Xefe Servizo	Hematoloxía
Ramil Hermida, Luis	Vogal	Médico de AP	C.S. Narón
Matas Rodriguez, Pilar	Vogal	Coordinadora. Aux. Enf.	Formación
Pérez Giz, Eduardo	Vogal	Xefe Servizo RR.HH.	RR.HH.
Serantes González, Carmen	Vogal	Xefe Servizo RR.LL.	RR.LL.
Somaza Serantes, Natividad	Vogal	Coordinadora Téc.	Formación
Acevedo Prado, Antonio	Vogal	T. Saúde Área	Formación
Rodríguez Mayo, María	Vogal	Xerente de Procesos	Xerencia

**Comité de Investigación**

Apelidos e nome		Categoría	Posto de traballo
Rodríguez Alonso, Andrés	Presidente	FEAS	Uroloxía
Núñez Pérez, Antonio	Secretario	Xefe Sección	Psiquiatría
Bardán García, Belén	Vogal	Farmacéutica	Farmacia
Castro Alvariño, Javier	Vogal	FEAS	Dixestivo
García Villar, Ana Isabel	Vogal	FEAS	Pediatría
Martínez Debén, Francisco	Vogal	Xefe Sección	Medicina Interna
Pérez Fuertes, Aida	Vogal	FEAS	Análises Clínicas
Talavera Valverde, Miguel Ángel	Vogal	T. Ocupacional	Psiquiatría
Ramil Hermida, Luis	Vogal	Médico de AP	C.S. Narón
Arantón Areosa, Luis	Vogal	Supervisor	Calidade
Facio Villanueva, Ángel	Vogal	DPM	
Acevedo Prado, Antón	Vogal	Técnico Saúde	

**Comité de Coidados paliativos**

Apelidos e nome		Categoría	Posto de traballo
López Aneiros, Flor	Presidenta	Supervisora	Coidados Paliativos
Pena Cartelle, Susana	Secretaria	Médico de AP	C.S. Caranza
Carballada Rico, Carmen	Vogal	Médico Urgencias	HADO
Castro Bouzas, Manuel	Vogal	Psicólogo Clínico	Psiquiatría
Fernández Rial, Álvaro	Vogal	FEAS	Coidados Paliativos
Calvo Mosquera, Gabriel	Vogal	Médico de AP	C.S. Serantes
Gómez Bóveda, Margarita	Vogal	DUE	C.S. San Sadurniño
Soloso Blanco, Carmen	Vogal	FEAS	Urgencias
Pellón Augusto, M <sup>a</sup> Luz	Vogal	FEAS	Oncoloxía Médica
Rodríguez Penín, Isaura	Vogal	Farmacéutica	Farmacia
Estraviz Corral, Marta	Vogal	Traballadora Social	C.S. Serantes
Facio Villanueva, Ángel	Vogal	DPM	DPM
Goday Berini, Luisa	Vogal	DUE	Fundación O61



### Comité de Nutrición

Apellidos e nome		Categoría	Posto de traballo
Cotovad Bellas, Laura	Presidenta	FEAS	Endocrinoloxía
Bardán García, Belén	Secretaria	Farmacéutica	Farmacia
Loureiro Pérez, Nieves	Vogal	Directora de Enfermaría	Dirección de Enfermaría
Adrio Díaz, Germán	Vogal	Xefe Servizo	Cirurgía
Arrojo Alonso, Fernanda	Vogal	FEAS	Nefroloxía
Bellido Guerrero, Diego	Vogal	FEAS	Endocrinoloxía
De la Cámara Gómez, Juan	Vogal	FEAS	Oncoloxía Médica
Gómez Bouzamayar, Teresa	Vogal	DUE	Dietética
Gradaille Peña, José	Vogal	DUE	C.S. de Narón
Rodríguez Penín, Isaura	Vogal	Farmacéutica	Farmacia
Cal Martínez, Casimiro Pablo	Vogal	Médico de AP	C.S. Fontenla Maristany
Vázquez Modroño, Rosario	Vogal	DUE	C. Externas
Santos Tapia, Maravillas	Vogal	FEAS	Pediatría
Iglesias Fernández, M <sup>a</sup> Josefa	Vogal	FEAS	Endocrinoloxía
Ameneiros Lago, Eugenia	Vogal	FEAS	M. Interna
Gómez Canosa, Sandra	Vogal	FEAS	UCI
Ortiz Marin, Susana	Vogal	FEAS	Dixectivo
Cantón Blanco, Ana	Vogal	FEAS	Endocrinoloxía
Graña Suárez, Begoña	Vogal	FEAS	Oncoloxía Médica

### Comité de Biblioteca

Apellidos e nome		Categoría	Posto de traballo
Gutiérrez Couto, Uxía	Presidenta	Bibliotecaria	Biblioteca
Casas Martínez, Antonia	Secretaria	FEAS	Farmacia
Debén Sánchez, Martín	Vogal	Médico de Familia	C.S. de Caranza
Rumbo Prieto, José M <sup>a</sup>	Vogal	DUE	Radioloxía
Talavera Valverde, Miguel Ángel	Vogal	T. Ocupacional	Psiquiatría
García Jiménez, Antonio	Vogal	FEAS	Medicina Intensiva
Representante Comisión Docencia	Vogal	FEAS	
Facio Villanueva, Ángel	Vogal	DPM	DPM
Pérez Fuertes, Aida	Vogal en representación C.D.	FEAS	A. Clínicas
Representante MIR	Vogal	MIR	



**Comité de Urxencias**

Apelidos e nome		Categoría	Posto de traballo
Aguirre Sánchez, Juan Luis	Presidente	Médico Urxencias	Urxencias
Dafonte Liñeira, M <sup>a</sup> José	Secretaria	Médico de AP	PAC Narón
Arrojo Alonso, Fernanda	Vogal	FEAS	Nefroloxía
Casas Martínez, Antonia	Vogal	FEAS	Farmacia
Miguel García, M <sup>a</sup> Luisa	Vogal	T. social	Agudos-Psiquiatría
Pereira Beceiro, Javier	Vogal	Médico Urxencias	Urxencias
Sanjurjo Martín, M <sup>a</sup> Victoria	Vogal	FEAS	Análises Clínicas
Solloso Blanco, M <sup>a</sup> Carmen	Vogal	FEAS	Urxencias
González García, Andrés	Vogal	FEAS	Psiquiatría
Conde Casal, M <sup>a</sup> Jesús	Vogal	Enfermaría	Supervisora Urxencias
Francisco López, María del Mar	Vogal	Médico de AP	PAC Fene
Dopico Pérez, Octavio	Vogal	Subd. Urxencias	Subd. Urxencias

**Comité de Ética Asistencial**

Apelidos e nome		Categoría	Posto de traballo
Ameneiros Lago, M <sup>a</sup> Eugenia	Presidenta	Médico	HADO
Garrido Sanjuan, Juan Antonio	Vicepresidente	Médico	Med. Interna
Seijas García, M <sup>a</sup> Carmen	Secretaria	Grupo T. Fun. Adm.	RR.HH.
Clérigo Delgado, José Luis	Vogal		Avaliador externo
Conde Casal, M <sup>a</sup> Jesús	Vogal		Urxencias
Delgado Lorenzo, Xosé F.	Vogal		Capelán
Díaz Fernández, Juan	Vogal	Pediatra	C. Saúde
Solloso Blanco, M <sup>a</sup> Carmen	Vogal	FEAS	Urxencias
Doval Alvarez, Mercedes	Vogal	FEAS	Rehabilitación
Fernández Rial, Álvaro	Vogal		Med. Interna
Iglesias Ferrer, Florian	Vogal	Médico	Psiquiatría
Orjales Martínez, Carmen	Vogal	Enfermaría	Cons. externas
Pena Cartelle, Susana	Vogal	Médico A.P.	C. Saúde Caranza
Pérez Varela, Rogelio	Vogal	Médico	Psiquiatría
Sobrin Suegras, Fernanda	Vogal		Psiquiatría
Soto Hermida, Esperanza	Vogal		Avogada

**Comisión de Humanización**

Apelidos e nome		Categoría	Posto de traballo
Luis Verde Remeseiro	Presidente	Director Área Sanitaria	DAS
Prieto Gondel, Milagros	Secretaria	Aux. Administrativa	Subministracións
Rodeño Abelleira, Ángeles	Vogal	DUE	UCI Pediatría
Otero Suárez, Carmen	Vogal	Médico	Médico de Admisión -UAP
Seijas García, Carmen	Vogal	Grupo Técnico F. Activa	RR.HH.
Fernández Rial, Álvaro	Vogal	FEAS	Coidados Paliativos
Sánchez Chapela, Fernando	Vogal	DUE	C. S. Caranza
Piñeiro Díaz, Carlos	Vogal	FEAS	C. S. Narón
López García, José Óscar	Vogal	Celador	A. Patolóxica
Luaces González, José Eduardo	Vogal	Xefe de Sección	Pediatría
Prados Moreno, Eugenio	Vogal	Psicólogo	



#### Comité de Traballo de colon

Apelidos e nome		Categoría	Posto de traballo
Cámara Gómez, Juan de la	Presidente	Médico	Oncoloxía Médica
Rodríguez Penin, Isaura	Secretaria	Farmacéutica	Farmacia
Castro Alvariño, Javier	Vogal	Médico	Dixestivo
Álvarez Fernández, Juan Carlos	Vogal	Médico	A. Patolóxica
Martínez Baracheta, Mar	Vogal	Médico	Cirurxía
Facio Villanueva, Ángel	Vogal	Médico	DPM
Castillo Fraile, Marcelino del	Vogal	Médico	Xefe Serv. Radioloxía
Suárez Sambade, M <sup>a</sup> Dolores	Vogal	Médico	Xefe Sección M. In.
Gallego Ojea, José Carlos	Vogal	Médico	Radioloxía

#### Comité de Traballo de pulmón

Apelidos e nome		Categoría	Posto de traballo
Afonso Afonso, Fco. Javier	Presidente	Médico	Oncoloxía Médica
Rodríguez Penin, Isaura	Secretaria	Farmacéutica	Farmacia
Fernández Bouza, Elena	Vogal	Médico	M. Interna
Álvarez Fernández, Juan Carlos	Vogal	Médico	A. Patolóxica
Durana Tonder, Cristina	Vogal	Médico	A. Patolóxica
Mejuto Marti, M <sup>a</sup> José	Vogal	Médico	Pneumoloxía
Castillo Fraile, Marcelino del	Vogal	Médico	Xefe Serv. Radioloxía
Nogueira Carballedo, Concepción	Vogal	Médico	A. Patolóxica

#### Comité de Traballo de mama

Apelidos e nome		Categoría	Posto de traballo
Afonso Afonso, Fco. Javier	Vogal	Médico	Oncoloxía Médica
Cámara Gómez, Juan de la	Vogal	Médico	Oncoloxía Médica
Pellón Augusto, M <sup>a</sup> Luz	Vogal	Médico	Oncoloxía Médica
Paz Arias, Laura de	Vogal	Médico	Oncoloxía Médica
Adrio Díaz, Germán	Vogal	Xefe Servizo	Cirurxía
Díaz Tie, Manuel	Vogal	Médico	Cirurxía
Espiñeira Pérez, Begoña	Vogal	Médico	Cirurxía
Álvarez Fernández, Juan Carlos	Vogal	Xefe Servizo	A. Patolóxica
Nogueira Carballedo, Concepción	Vogal	Xefe Sección	A. Patolóxica
Used Aznar, Mar	Vogal	Médico	A. Patolóxica
Durana Tonder, Cristina	Vogal	Médico	A. Patolóxica
Castillo Fraile, Marcelino del	Vogal	Médico	Radiodiagnóstico
Aguilera Navarro, Cristina	Vogal	Médico	Radiodiagnóstico

**Comité de Traballo Patoloxía o. xinecolóxica**

Apelidos e nome		Categoría	Posto de traballo
Graña Suárez, Begoña	Secretaria	Médico	Oncoloxía Médica
Porta Vila, Ana	Vogal	Médico	Radioloxía
García Rego, Juan A.	Vogal	Médico	A. Patolóxica
Abelleira Sanjurjo, Raquel	Vogal	Médico	Xinecoloxía
Iglesias Sobrado, Pablo	Vogal	Médico	Xinecoloxía
Paz Arias, Laura de	Vogal	Médico	A. Patolóxica

**Comité de Traballo tumores cabeza e colo**

Apelidos e nome		Categoría	Posto de traballo
Babarro Fernández, Rosa	Secretaria	Médico	Otorrino
Belinchón Adalid, Antonio	Vogal	Médico	Otorrino
Campo Cerecedo, Fernando	Vogal	Médico	A. Patolóxica
Cámara Gómez, Juan de la	Vogal	Médico	Oncoloxía
Afonso Afonso, Fco. Javier	Vogal	Médico	Oncoloxía
Miguel Pérez, Ermitas de	Vogal	Médico	Cirurgía
Bellido Guerrero, Diego	Vogal	Médico	Endócrino
Fernández Rial, Álvaro	Vogal	Médico	C. Paliativos
Brage Gómez, M <sup>a</sup> Soledad	Vogal	Médico	Radioloxía
Cantón Blanco, Ana	Vogal	Médico	Endócrino

**Comité de Traballo de RCP**

Apelidos e nome		Categoría	Posto de traballo
Gutiérrez Cortés, J.M	Presidente	Médico	M. Intensiva
Fernández Prieto, R.	Vogal	Médico	Pediatría
Suárez Sambade, M.D	Vogal	Médico	M. Interna
Soloso Blanco, M.C	Vogal	Médico	Urxencias
Bardán García, B.	Vogal	Farmacéutica	Farmacia
Otero Ibáñez, F.	Vogal	Médico	Anestesia
Rodríguez Fariñas, J.	Vogal	Médico	M. Intensiva

### Comisión de Docencia

PRESIDENTE	D. Juan A. Garrido Sanjuán [Adxunto Medicina Interna]
VICEPRESIDENTA	Dona Romina Vázquez Golpe (dede xuño/09) [Medicina Familiar e Comunitaria]
SECRETARIA	Dona Susana Sánchez Gestido (ata febreiro/09) [Secretaria Unidade de Docencia e Investigación] Dona Pilar Fernández Breijo (dende febreiro/09) [Secretaria Unidade de Docencia e Investigación]
VOGAIS EN REPRESENTACIÓN DOS TITORES DOS PROGRAMAS DE FORMACIÓN	D. Francisco José Baña Sandá [Titor de Cirurxía Ortopédica e Traumatoloxía] Dona Maravillas Santos Tapia [Pediatría e Áreas Específicas] D. Santiago Lago Canzobre [Psicoloxía Clínica] Dona Elena Fernández Bouza [Medicina Interna]
VOGAIS EN REPRESENTACIÓN DOS ESPECIALISTAS EN FORMACIÓN	Dona Patricia Santiago Santiago (ata outubro/09) [Representante Xeral MIR] Dona Laura Martínez Calvo (dende outubro/09) [Representante Xeral MIR] Dona Sabela Sánchez Trigo [Medicina Interna] Dona Elvira León Muíños, (ata maio/09) [Área de Pediatría e Áreas específicas] Dona Silvia Rodríguez López (dende maio/09) [Área de Pediatría e Áreas específicas] Dona Teresa Vilariño García (ata maio/09) [Área de Servizos Centrais] Dona Rebeca Iglesias Barreira (dende maio/09) [Área de Servizos Centrais] Dona Tamara Fernández Santás [Área Cirúrxica]
VOGAL REPRESENTANTE COMUNIDADE AUTÓNOMA	D. Pascual Sesma Sánchez [Xefe de Servizo de Medicina Interna]
COORDINADOR UNIDADE DOCENTE MEDICINA FAMILIAR E COMUNITARIA	D. Luís Ramil Hermida [Centro de Saúde de Narón]
VOGAL NOMEADO POLA XUNTA DE PERSOAL	Dona Uxía Gutiérrez Couto [Bibliotecaria]

**Comisión de Participación Cidadá**

<b>Presidente</b>	
D. Luis Verde Remeseiro Director da Área Sanitaria de Ferrol	
<b>Secretario (con voz pero sen voto)</b>	
D. Javier Fernández Nistal Director de Recursos Humanos e Relacións Laborais	
<b>Persoal directivo (con voz pero sen voto)</b>	
D. José Rey Aneiros Xerente de Procesos	Dna. Susana Santos Couce Directora de Urxencias e Procesos Ambulatorios
Dna. Ana Souto Alonso Directora de Procesos Médicos	D. Enrique González Rodríguez Directora de Procesos de Enfermaría
Dna. Rosa Arroyo Castillo Directora de Procesos Cirúrxicos	Dna. Ángela Calderón de Arriba Directora de Recursos Económicos e S.X.
<b>Representantes entidades locais:</b>	
D. Valentín González Formoso Concello das Pontes	D. Casimiro Pablo Cal Martínez Concello de Ferrol
D. Francisco Hermida Mosquera Concello de Cedeira	Dna. Carmen Espada Cortizas Concello de Narón
Dna. Rita M. Couto Seijido Concello de Fene	Dna. M <sup>a</sup> Cruz Sabio Teijeiro Concello de Ortigueira
Dna. Beatriz Sestayo Doce Concello de Ferrol	Dna. Ruth García Campos Concello de Pontedeume
<b>Representantes asociacións veciñais</b>	
D. Xosé Miguel López Pérez AA.VV. de Esteiro «Fontelonga»	D. Manuel Carpente AA.VV. «Sta. Icíá-A Solaina»
D. Salustiano Gómez Rodríguez AA.VV. «O Cruceiro de Valón»	
<b>Representantes asociacións empresariais</b>	
Dna. Dolores Garrido Haz	D. José Ramón López Vivero
D. Rafael López Miranda	
<b>Representantes organizacións sindicais</b>	
D. Antonio Manso Bouza UXT	Dna. M. Áurea Vázquez Estraviz CC.OO.
D. Xesús Anxo López Pinto CIG	

## ÓRGANOS DE REPRESENTACIÓN

### Xunta de Persoal

#### CIG

Dna. Mercedes Díaz López

Dna. Susana Rodríguez Álvarez

Dna. Ana Suárez Castro

D. Juan Carlos Pita Galego

Dna. Mercedes Ferreira Bouza

Dna. Aurora Piñón Garrote

#### UXT

D. Antonio Golpe Díaz

Dna. Mónica Lage Lejo

D. Emilio López Pérez

D. José Luis Castro Morillo

#### CCOO

D. Víctor Caruncho Carreira

D. Eloy José Ruan Merino

Dna. Alicia Romero Castro

#### CEMSATSE

D. Francisco Malvar Fernández

D. Benigno Suárez Martínez

Dna. Elena Arnoso Méndez

#### CSIF

D. Carlos Botana Alba

Dna. Natalia Lorenzo Díaz

Dna. M<sup>a</sup> Rosario López Pampín

#### SAE

Dna. María Montserrat Porto Deibe

Dna. Ángeles Soto Gómez

#### OMEGA

D. Francisco J. Castro Seoane

#### CIAS

D. José Ramón Villares Pérez

Comité de Prevención de Riscos Laborais

Presidente	
D. Javier Fernández Nistal	
Secretario	
D. Carmen Seijas García	
Vogais Administración	
Dna. Lourdes Martínez Moar	Dna. Carmen Serantes González
Dna. Ángela Calderón de Arriba	D. Enrique González Rodríguez
Vogais sindicais	
CIG	UXT
Dna. Nieves Pazos Rúa	D. Antonio Golpe Díaz
CSIF	CC.OO.
Dna. Natalia Lorenzo Díaz	D. Víctor Caruncho Carreira
CEMSATSE	
D. Benigno Suárez Martínez	



## ESTRUTURA DE SERVIZOS

Área Funcional Estrutural		Servizos Funcionais Estruturais
Administración	ADT	Administración
		Control Xestión
		Xestión Económica
Xerencia e Dirección	DIR	Atención ao Doente
		Dirección Enfermaría
		Dirección Médica
		Dirección Xestión - Servizos Xerais
		Xerencia
Medicina Preventiva	MPR	Medicina Preventiva
Área Funcional Intermedia		Servizos Funcionais Intermedios
Admisión	ADM	Admisión
		Documentación Clínica
Bloque Cirúrxico	BLQ	Anestesia e Reanimación
		Esterilización
		Quirófano
Consultas Externas	CEX	Consultas Externas
Probos Especiais	PES	Neurofisioloxía Clínica
		Centros Concertados
		Cámara Hiperbárica
Farmacia	FAR	Farmacia
Laboratorios	LAB	Análises Clínicas
		Anatomía Patolóxica
		Banco de Sangue
		Laboratorio de Hematoloxía
		Laboratorio de Microbioloxía
Loxística	LOX	Audiovisuais
		Hostalaría
		Informática
		Mantemento
		Persoal
		Seguridade e Comunicaciós
		Subministraciós
Radiodiagnóstico	RAD	Radiodiagnóstico
Gardas Especialistas	GAR	Gardas de Especialistas
Medicina Intensiva	MIV	Medicina Intensiva
Hospitalización	HOS	Unidades Enfermaría
		Hospital de Día



Área Funcional Final		Servizos Funcionais Finais
Medicina	MED	Dermatoloxía
		Medicina Interna
		Hematoloxía
		Rehabilitación
		Hospitalización a domicilio
Obstetricia	OBS	Obstetricia
Pediatría	PED	Pediatría
Cirurxía	CXD	Cirurxía Xeral e Dixestiva
		Xinecoloxía
		Oftalmoloxía
		Otorrinolaringoloxía
		Traumatoloxía
		Uroloxía
		Unidade de Transplantes
Psiquiatría	PSQ	Psiquiatría
Urxencias	URX	Urxencias
Primaria	PRI	Atención Primaria
Centros Alleos	CALI	Centros Alleos
Docencia e Investigación	DEI	Docencia e Investigación

## ACTIVIDADE GLOBAL POR CENTROS / PACS

### Datos demográficos

Poboación: <b>204.937</b>	Superficie (km2): 1.554,20	T.I.S > 14 anos:	173.499	90%
		T.I.S <= 14 anos:	19.826	10%
	Densidade (Hab./km2): 131,86	T.I.S totais:	193.325	100%
		Maiores de 65 anos:	45.881	26%

### Recursos físicos

#### Centros de saúde

Centro de Saúde de Fontenla Maristany	Quenda de mañá / tarde	S.A.P. FONTENLA M.-A
Centro de Saúde de Fontenla Maristany	Quenda de mañá / tarde	S.A.P. FONTENLA M.-B
Centro de Saúde de Caranza	Quenda de mañá / tarde	S.A.P. CARANZA
Centro de Saúde de Serantes	Quenda de mañá	S.A.P. SERANTES
Centro de Saúde de Ares	Quenda de mañá	S.A.P. FENE
Centro de Saúde de Cabanas	Quenda de mañá	S.A.P. PONTEDEUME
Centro de Saúde da Capela	Quenda de mañá	S.A.P. FENE
Centro de Saúde de Cariño	Quenda de mañá	S.A.P. ORTIGUEIRA
Centro de Saúde de Cedeira	Quenda de mañá	S.A.P. CEDEIRA
Centro de Saúde de Cerdido	Quenda de mañá	S.A.P. SAN SADURNIÑO
Centro de Saúde de Fene	Quenda de mañá / tarde	S.A.P. FENE
Centro de Saúde de Mañón	Quenda de mañá	S.A.P. ORTIGUEIRA
Centro de Saúde de Moeche	Quenda de mañá	S.A.P. SAN SADURNIÑO
Centro de Saúde de Monfero	Quenda de mañá	
Centro de Saúde de Mugar dos	Quenda de mañá	S.A.P. FENE
Centro de Saúde de Narón	Quenda de mañá / tarde	S.A.P. NARÓN
Centro de Saúde de Neda	Quenda de mañá	S.A.P. NARÓN
Centro de Saúde de Ortigueira	Quenda de mañá	S.A.P. ORTIGUEIRA
Centro de Saúde de Pontedeume	Quenda de mañá / tarde	S.A.P. PONTEDEUME
Centro de Saúde das Pontes	Quenda de mañá / tarde	S.A.P. AS PONTES
Centro de Saúde de San Sadurniño	Quenda de mañá	S.A.P. SAN SADURNIÑO
Centro de Saúde das Somozas	Quenda de mañá	S.A.P. SAN SADURNIÑO
Centro de Saúde de Valdoviño	Quenda de mañá	S.A.P. NARÓN

## Actividade Atención Primaria

CONSULTORIOS		
Consultorio Manuel Comellas	Quenda de mañá	S.A.P. FONTENLA M.-B
Consultorio da Graña	Quenda de mañá	S.A.P. SERANTES
Consultorio de Maniños	Quenda de mañá	S.A.P. FENE
Consultorio do Seixo	Quenda de mañá	S.A.P. FENE
Consultorio do Val	Quenda de mañá	S.A.P. NARÓN
Consultorio de Pedroso	Quenda de mañá	S.A.P. NARÓN
Consultorio de Mera	Quenda de mañá	S.A.P. ORTIGUEIRA
Consultorio de Espasante	Quenda de mañá	S.A.P. ORTIGUEIRA

### Recursos humanos

Médicos:	132	P.S.X.:	48
Pediatras:	26	Celadores:	21
ATS/DUE:	135	Trab. Sociais:	7
M.I.R.:	5	Matronas:	14
Odontólogos:	9	Farmacéuticos:	7
Hixienistas dentais:	8	Limpadoras:	6
Técnicos Coidados Aux. Enfermaría:	14	Fisioterapeutas:	10
Aux. administrativos:	21		

### Unidades de apoio á Atención Primaria

Unidades administrativas	C.S. Fontenla Maristany	Quenda de mañá / tarde
	C.S. de Caranza	Quenda de mañá / tarde
	C.S. de Serantes	
	C.S. de Ares	
	C.S. de Cabanas	
	C.S. de A Capela	
	C.S. de Cariño	
	C.S. de Cedeira	
	C.S. de Cerdido	
	C.S. de Fene	Quenda de mañá / tarde
	C.S. de Mañón	
	C.S. de Moeche	
	C.S. de Mugar dos	
	C.S. de Narón	Quenda de mañá / tarde
	C.S. de Neda	
	C.S. de Ortigueira	
	C.S. de Pontedeume	Quenda de mañá / tarde
	C.S. de As Pontes	Quenda de mañá / tarde
C.S. de San Sadurniño		
C.S. de Valdoviño		
Fisioterapia	C.S. de Fene	Quenda de mañá / tarde
	C.S. de Ortigueira	
	C.S. de Narón	Quenda de mañá / tarde
	C.S. de Pontedeume	
	C.S. de As Pontes	Quenda de mañá / tarde
C.H. Arquitecto Marcide (Ferrol)		
Odontoloxía	C.S. Fontenla Maristany	Quenda de mañá / tarde
	C.S. de Fene	
	C.S. de Narón	Quenda de mañá / tarde
	C.S. de Ortigueira	
	C.S. de Pontedeume	
C.S. de As Pontes		
Saúde Mental	C.S. Fontenla Maristany (Ferrol)	
	C.S. de Caranza	
Psicoprofilaxe-obstétrica	C.S. Fontenla Maristany	
	C.S. de Ares	
	C.S. de As Pontes	
	C.S. de Fene	
	C.S. de Mugar dos	Mugar dos e A Capela
	C.S. de Narón	Quenda de mañá / tarde
	C.S. de Neda	
	C.S. de Ortigueira	Cariño e Ortigueira
	C.S. de San Sadurniño	San Sadurniño, Cedeira e Valdoviño
C.S. de Valdoviño		
Traballo Social	C.S. de Caranza	
	C.S. de Fene	
	C.S. Fontenla Maristany	

	C.S. de Pontedeume	
	C.S. de Narón	
	C.S. de Serantes	
	Centro Orientación Familiar	
Farmacia	C.S. de As Pontes	Pontedeume e As Pontes
	C.S.Fontenla Maristany	
	C.S. de Narón	
	C.S. de Fene	
	C.S. de Ortigueira	Cariño, Cedeira, Ortigueira e San Sadurniño

## ACTIVIDADE ASISTENCIAL

Medicina de familia		Indicadores			
Demanda no CS					
Enfermidade	799.467	66,09%			
Administrativa	334.382	27,64%	Frecuentación		6,97
Concertadas	8.752	0,72%	Consultas/profesionais/día		36,80
Domicilio	10.134	0,84%	C. enfermidade/profesionais/día		24,32
Urxencias	56.843	4,70%			
<b>TOTAL</b>	<b>1.209.578</b>	<b>100,00%</b>	Demanda maiores de 65 anos		42%
<b>Pediatría</b>					
Demanda no CS					
Enfermidade	78.614	67,88%			
Administrativa	1.567	1,35%	Frecuentación		5,84
Concertadas	19.014	16,42%	Consultas/profesionais/día		17,89
Urxencias	16.613	14,35%	C. enfermidade/profesionais/día		12,14
<b>TOTAL</b>	<b>115.808</b>	<b>100,00%</b>			
Consultas e probas realizadas a petición dos centros de Atención Primaria					
Análises Clínicos	94.686	50,64%	Frecuentación		0,97
Consultas Externas	65.424	34,99%	Probas/día		750,92
Probas de Radioloxía	26.868	14,37%	Análises/día	380,27	
			Consultas/día	262,75	
<b>TOTAL</b>	<b>186.978</b>	<b>100,00%</b>	Probas/día	107,90	

## ACTIVIDADE ASISTENCIAL DE ODONTOLOXÍA (ATENCIÓN PRIMARIA)

Odontoloxía en A.P.		Indicadores			
Consultas de adultos	25.259	65,50%			
Consultas de nenos	8.040	20,85%	Frecuentación		0,20
Revisións bucodentais	2.828	7,33%	Consultas/día		154,86
Urxencias	2.434	6,31%	Consultas/profesionais/día		17,21
<b>TOTAL</b>	<b>38.561</b>	<b>100,00%</b>			

ACTIVIDADE GLOBAL

**Centros ou concellos aos que presta asistencia en Odontoloxía**

C.S. Fontenla M. (Ferrol)	C.S. Fontenla Maristany (Ferrol), C.S. de Serantes, C.S. de Caranza, Concellos de Cedeira e Valdoviño
C.S. de Fene	Concellos de Ares, A Capela, Fene e Mugardos
C.S. de Narón	Concellos de Cerdido, Narón, Neda, Moeche, San Sadurniño e As Somozas
C.S. de Ortigueira	Concellos de Cariño, Mañón e Ortigueira
C.S. de Pontedeume	Concellos de Cabanas, Monfero e Pontedeume
C.S. das Pontes	Concello das Pontes

<b>Centros / Concellos</b>	<b>T.I.S &gt; 14 anos:</b>	<b>T.I.S &lt;= 14 anos:</b>	<b>T.I.S totais</b>
C.S. Fontenla M. (Ferrol)	74.046	8.592	82.638
C.S. de Fene	23.623	2.640	26.263
C.S. de Narón	41.336	5.217	46.553
C.S. de Ortigueira	11.629	980	12.609
C.S. de As Pontes	10.666	1.018	11.684
C.S. de Pontedeume	12.199	1.379	13.578
<b>TOTAL</b>	<b>173.499</b>	<b>19.826</b>	<b>193.325</b>

## ACTIVIDADE GLOBAL P.A.C.

## Urxencias extrahospitalarias: puntos de atención continuada (P.A.C.)

P.A.C.	Centros ou concellos aos que presta servizo
P.A.C. FERROL	C.S. Fontenla Maristany, C.S. de Serantes, C.S. de Caranza (Concello de Ferrol)
P.A.C. CEDEIRA	Concellos de Cedeira, Cerdido e Valdoviño
P.A.C. FENE	Concellos de Ares, A Capela, Fene e Mugaros
P.A.C. NARÓN	Concellos de Narón, Neda e Valdoviño
P.A.C. ORTEGAL	Concellos de Cariño, Mañón e Ortigueira
P.A.C. PONTEDEUME	Concellos de Cabanas, Monfero e Pontedeume
P.A.C. AS PONTES	Concello das Pontes
P.A.C. SAN SADURNIÑO	Concellos de Cerdido, Moeche, San Sadurniño e As Somozas

## P.A.C. Área Sanitaria de Ferrol

Centros ou concellos aos que presta servizo			
	T.I.S > 14 anos	T.I.S <= 14 anos	T.I.S totais
PAC FERROL	61.944	7.350	69.294
PAC CEDEIRA	7.753	832	8.585
PAC FENE	23.623	2.640	26.263
PAC NARÓN	39.458	5.168	44.626
PAC ORTEGAL	11.629	980	12.609
PAC PONTEDEUME	12.199	1.379	13.578
PAC AS PONTES	10.666	1.018	11.684
PAC SAN SADURNIÑO	6.227	459	6.686
	<b>173.499</b>	<b>19.826</b>	<b>193.325</b>
Recursos humanos			
Médicos:		38	
ATS/DUE:		30	
Celadores:		36	

## Actividade asistencial

Medicina	Indicadores		
Consultas no C.S.	69.146	96,27	Frecuentación 0,90
Consultas no domicilio	2.682	3,73	Consultas/día 196,79
<b>TOTAL</b>	<b>71.828</b>	<b>100,00%</b>	

## CONCELLO DE FERROL

### Dotación sanitaria e actividade asistencial

#### Datos demográficos

Poboación: 74.273	Superficie (km <sup>2</sup> ): 82,65
T.I.S > 14 anos: 61.944	Densidade (Hab./km <sup>2</sup> ): 898,64
T.I.S <= 14 anos: 7.350	
T.I.S totais: 69.294	

#### Recursos físicos

##### Novo modelo

Centros de saúde	Servizos
1.-C.S. Fontenla Maristany	S.A.P. FONTELA M-A e S.A.P. FONTENLA M- B
2.-C.S. Serantes	S.A.P. SERANTES
3.-C.S. Caranza	S.A.P. CARANZA

##### Consultorios periféricos

1.- Consultorio da Graña	S.A.P. SERANTES
2.- Consultorio Manuel Comellas	S.A.P. FONTENLA MARISTANY - B



## CONCELLO DE FERROL

### C.S. Fontenla Maristany

Centro de saúde		Servizos		
Centro de Saúde Fontenla Maristany	FONTENLA MARISTANY-A.	T.I.S > 14 anos:	45.698	89%
	Quenda de mañá / tarde	T.I.S <= 14 anos:	5.395	11%
		T.I.S totais:	51.093	100%
	FONTENLA MARISTANY-B.			
	Quenda mañá / tarde	Maiores de 65 anos	11.414	25%
Consultorios				
Manuel Comellas	Fontenla MARISTANY-B.			
Recursos humanos				
Médicos:	33	P.S.X.:	7	
Pediatras:	7	Celadores:	8	
ATS/DUE: (*)	31	Trab. Sociais: (**)	2	
Odontólogos:	3	Comadros:	5	
Hixienistas dentais:	3	Farmacéuticos:	2	
Aux. clínica:	5	Limpadoras:	6	
Aux. administrativos: (**)	9			
(*) 1 pertence ao Centro de Orientación Familiar e 1 a Saúde Mental. (**) 1 pertence ao Centro de Orientación Familiar.				
Unidades de apoio á Atención Primaria				
Unidade Administrativa	Si			
Fisioterapia	No C.H. Arquitecto Marcide (Ferrol)			
Odontoloxía	Si			
Asistencia social	Si			
Farmacia	Sí			
Psicoprofilaxe obstétrica	Sí			
Saúde Mental	Si			

## ACTIVIDADE ASISTENCIAL

Medicina de familia			Indicadores	
Demanda no CS				
Enfermidade	198.418	73,34%		
Administrativa	55.797	20,59%	Frecuentación	5,93
Concertada	749	0,28%	Consultas/profesionais/día	32,97
Domicilio	1.878	0,69%	C.enfermidade/profesionais/día	24,15
Urxencias	14.091	5,20%		
<b>TOTAL</b>	<b>270.933</b>	<b>100,00%</b>	Demanda maiores de 65 anos	41%

## CONCELLO DE FERROL

Pediatría				
Demanda no CS				
Enfermidade	18.038	63,05%	Frecuentación	5,30
Administrativa	284	0,99%	Consultas/profesionais/día	16,41
Concertada	5.262	18,39%	C.enfermidade/profesionais/día	10,35
Urxencias	5.027	17,57%		
<b>TOTAL</b>	<b>28.611</b>	<b>100,00%</b>		
Consultas e probas realizadas a solicitude dos centros de atención primaria				
Análises Clínicos	22.150	45,87%	Frecuentación	0,95
Consultas Externas	17.446	36,13%	Probas/día	193,93
Probas de Radioloxía	8.692	18,00%	Análises/día	88,96
			Consultas/día	70,06
<b>TOTAL</b>	<b>48.288</b>	<b>100,00%</b>	Probas/día	34,91

## ACTIVIDADE ASISTENCIAL DE ODONTOLOXÍA (C.S. FONTENLA MARISTANY-FERROL)

Odontoloxía en A.P.			Indicadores	
Demanda no CS				
Consultas de adultos	10.513	64,04%		
Consultas de nenos	3.411	20,78%	Frecuentación	0,20
Revisións bucodentais	1.221	7,44%	Consultas/día	65,93
Urxencias	1.271	7,74%	Consultas/profesionais/día	21,98
<b>TOTAL</b>	<b>16.416</b>	<b>100,00%</b>		
Centros ou concellos aos que presta asistencia en Odontoloxía				
Centros / Concellos	T.I.S > 14 anos:		T.I.S <= 14 anos:	T.I.S totais:
Ferrol	61.944		7.350	69.294
C.S. Fontenla Maristany	45.698		5.395	51.093
C.S. de Caranza	10.350		1.484	11.834
C.S. de Serantes	5.896		471	6.367
Cedeira	6.517		716	7.233
Valdoviño	5.585		526	6.111
	<b>74.046</b>		<b>8.592</b>	<b>82.638</b>
Consultas e probas realizadas a solicitude de Odontoloxía				
Consultas Externas	80	79,21%		
Probas de Radioloxía	21	20,79%		
<b>TOTAL</b>	<b>101</b>	<b>0,21%</b>		

**C.S. Caranza**

Centro de Saúde	Servizos			
Caranza	Quenda de mañá / tarde	T.I.S > 14 anos:	10.350	87%
		T.I.S <= 14 anos:	1.484	13%
		T.I.S totais:	11.834	100%
		Maiores de 65 anos:	2.404	23%
Recursos humanos				
Médicos:	8	P.S.X.:	3	
Pediatras:	2	Celadores:	2	
ATS/DUE:	9	Trab. Sociais:	1	
TCAE:	1			
Aux. administrativos:	2			
Unidades de apoio á Atención Primaria				
Unidade administrativa	Si			
Fisioterapia	No C.H. Arquitecto Marcide (Ferrol)			
Odontoloxía	No Centro de Saúde Fontenla Maristany			
Asistencia social	Si			
Farmacia	Si			
Psicoprofilaxe obstétrica	No Centro de Saúde Fontenla Maristany			
Saúde Mental	Si			

**ACTIVIDADE ASISTENCIAL**

<b>Medicina de familia</b>			Indicadores	
Demanda no CS				
Enfermidade	65.405	68,37%		
Administrativa	22.880	23,92%	Frecuentación	9,24
Concertada	678	0,71%	Consultas/profesionais/día	48,02
Domicilio	451	0,47%	C. enfermidade/profesionais/día	32,83
Urxencias	6.244	6,53%		
<b>TOTAL</b>	<b>95.658</b>	<b>100,00%</b>	Demanda maiores de 65 anos	31%
<b>Pediatría</b>			Indicadores	
Demanda no CS				
Enfermidade	7.580	71,64%		
Administrativa	13	0,12%	Frecuentación	7,13
Concertada	1.535	14,51%	Consultas/profesionais/día	21,25
Urxencias	1.453	13,73%	C. enfermidade/profesionais/día	15,22
<b>TOTAL</b>	<b>10.581</b>	<b>100,00%</b>		

## CONCELLO DE FERROL

### Consultas e probas realizadas a petición dos centros de Atención Primaria

Análises Clínicas	5.163	45,22%	Frecuentación	0,93
Consultas Externas	4.522	39,61%	Probas/día	45,85
Probas de Radioloxía	11.732602	15,17%	Análises/día	20,73
			Consultas/día	18,16
<b>TOTAL</b>	<b>11.417</b>	<b>100,00%</b>	Probas/día	6,96

C.S. Serantes

Centro de Saúde	Servizo			
Serantes	Quenda de mañá	T.I.S > 14 anos:	5.896	93%
		T.I.S <= 14 anos:	471	7%
		T.I.S totais:	6.367	100%
		Maiores de 65 anos	1.745	30%
<b>Consultorios</b>				
A Graña	SERANTES			
<b>Recursos humanos</b>				
Médicos:	5	P.S.X.:	1	
Pediatras:	1	Celadores:	2	
ATS/DUE:	6	Trab. Sociais:	1	
M.I.R.:	1			
Aux. administrativos:	1			
<b>Unidades de apoio á Atención Primaria</b>				
Unidade administrativa	Si			
Fisioterapia	No C.H. Arquitecto Marcide (Ferrol)			
Odontoloxía	No Centro de Saúde Fontenla Maristany			
Asistencia social	Si			
Farmacia	Si			
Psicoprofilaxe obstétrica	No Centro de Saúde Fontenla Maristany			
Saúde Mental	No Centro de Saúde Fontenla Maristany			

ACTIVIDADE ASISTENCIAL

Medicina de familia	Indicadores			
<b>Demanda no CS</b>				
Enfermidade	21.522	54,35%		
Administrativas	14.146	35,72%	Frecuentación	6,72
Concertada	649	1,64%	C. enfermidade/profesionais/día	31,81
Domicilio	816	2,06%	C. enfermidade/profesional/día	17,29
Urxencias	2.467	6,23%		
<b>TOTAL</b>	<b>39.600</b>	<b>100,00%</b>	Demanda maiores de 65 anos	45%
<b>Pediatría</b>				
<b>Indicadores</b>				
<b>Demanda no CS</b>				
Enfermidade	1.596	64,69%		
Administrativas	40	1,62%	Frecuentación	5,24
Concertadas	716	29,02%	Consultas/profesionais/día	9,91
Urxencias	115	4,66%	C. enfermidade/profesionais/día	6,41
<b>TOTAL</b>	<b>2.467</b>	<b>100,00%</b>		

Consultas e probas realizadas a petición dos centros de Atención Primaria				
Análises Clínicas	3.171	51,87%	Frecuentación	0,93
Consultas Externas	1.993	32,60%	Probas/día	24,08
Probas de Radioloxía	949	15,52%	Análises/día	11,92
			Consultas/día	7,99
<b>TOTAL</b>	<b>6.113</b>	<b>100,00%</b>	Probas/día	4,17

**P.A.C. FERROL**

<b>Centros ou concellos aos que presta servizo</b>			
Centros / Concellos	T.I.S > 14 anos	T.I.S <= 14 anos	T.I.S totais
C.S. Fontenla Maristany	45.974	5.288	51.262
C.S. de Caranza	10.433	1.460	11.893
C.S. de Serantes	5.948	475	6.423
<b>TOTAL</b>	<b>62.355</b>	<b>7.223</b>	<b>69.578</b>
<b>Recursos humanos</b>			
Médicos:		6	
ATS/DUE:		3	
Celadores:		4	

**ACTIVIDADE ASISTENCIAL**

<b>Medicina</b>	<b>Indicadores</b>		
Consultas no C.S.	21.021	Frecuentación	0,31
Consultas a domicilio	743	Consultas/día	59,63
<b>TOTAL</b>	<b>21.764</b>		

## CONCELLO DE ARES

### C.S. Ares

Datos demográficos			
Poboación: 5.673	T.I.S > 14 anos:	4.262	89%
Superficie (km <sup>2</sup> ): 18,31	T.I.S <= 14 anos:	513	11%
Densidade (Hab./km <sup>2</sup> ): 309,83	T.I.S totais:	4.775	100%
	Maiores de 65 anos	1.135	27%

Recursos físicos			
Centro de Saúde			
1.-Centro de Saúde de Ares	Quenda de mañá	SERVIZO FENE	
Recursos humanos			
Médicos:	3	P.S.X.:	2
Pediatras: (*)	1	Comadroas:	1
ATS/DUE:	3		

(\*) As consultas de Pediatría lévanse a cabo diariamente no C.S. de Ares e no C.S. de Mugar dos Ares: 5 días/semana. Horario: 9.00-11.00 h / Mugar dos: 5 días/semana. Horario: 11.45-14.30 h

Unidades de apoio á Atención Primaria	
Unidade administrativa	Si
Fisioterapia	No C.S. de Fene
Odontoloxía	No C.S. de Fene
Asistencia social	No C.S. de Fene
Farmacia	No C.S. de Fene
Psicoprofilaxe obstétrica	Si
Saúde Mental	No C.S. de Caranza (Ferrol)

## ACTIVIDADE ASISTENCIAL

Medicina de familia			Indicadores	
Demanda no CS				
Enfermidade	23.599	60,21%		
Administrativas	12.587	32,11%	Frecuentación	9,20
Concertadas	141	0,36%	Consultas/profesionais/día	52,47
Domicilio	352	0,90%	C. enfermidade/profesionais/día	31,59
Urxencias	2.515	6,42		
<b>TOTAL</b>	<b>39.194</b>	<b>100,00%</b>	Demanda maiores de 65 anos	38%

Pediatría (actividade no C.S. de Ares)			Indicadores	
Demanda no CS				
Enfermidade	2.283	64,75%		
Administrativas	146	4,14%	Frecuentación	6,87
Concertadas	517	14,66%	Consultas/profesionais/día	14,16
Urxencias	580	16,45%	C. enfermidade/profesionais/día	9,17
<b>TOTAL</b>	<b>3.526</b>	<b>100,00%</b>		



ATENCIÓN PRIMARIA

Consultas e probas realizadas a petición dos centros de Atención Primaria				
Análises Clínicas	2.562	58,24%	Frecuentación	0,92
Consultas Externas	1.325	30,12%	Probas/día	17,67
Probas de Radioloxía	512	11,64%	Análises/día	10,29
			Consultas/día	5,32
<b>TOTAL</b>	<b>4.399</b>	<b>100,00%</b>	Probas/día	2,06



## CONCELLO DE CABANAS

### C.S. Cabanas

Datos demográficos			
Poboación: 3.336	T.I.S > 14 anos:	2.571	90%
Superficie (km²): 30,32	T.I.S <= 14 anos:	282	10%
Densidade (Hab./km²): 110,02	T.I.S totais:	2.853	100%
	Maiores de 65 anos	871	34%

Recursos físicos			
Centro de saúde		Servizos	
1.-Centro de Saúde de Cabanas	Quenda de mañá	SERVIZO PONTEDEUME	
Recursos humanos			
Médicos:	2	ATS/DUE:	2
Pediatras:	(*)	P.S.X.:	1

(\*) As consultas de Pediatría lévanse a cabo diariamente no C.S. de Pontedeume

Unidades de apoio á Atención Primaria	
Unidade administrativa	Si
Fisioterapia	No C.S. de Pontedeume
Odontoloxía	No C.S. de Pontedeume
Asistencia social	No C.S. de Pontedeume
Farmacia	No C.S. de Pontedeume
Psicoprofilaxe obstétrica	Si
Saúde Mental	No C.S. de Caranza (Ferrol)

## ACTIVIDADE ASISTENCIAL

Medicina de familia			Indicadores	
Demanda no CS				
Enfermidade	12.342	61,86%		
Administrativas	6.780	33,98%	Frecuentación	7,76
Concertadas	336	1,68%	Consultas/profesionais/día	40,06
Domicilio	273	1,37%	C. enfermidade/profesionais/día	24,78
Urxencias	221	1,11%		
<b>TOTAL</b>	<b>19.952</b>	<b>100,00%</b>	Demanda maiores de 65 anos	47%
<b>Pediatría</b> (A actividade de Pediatría do C.S. de Cabanas figura no C.S. de Pontedeume)				
Consultas e probas realizadas a petición dos centros de Atención Primaria				
Análises Clínicas	1.484	55,33%	Frecuentación	0,94
Consultas Externas	810	30,20%	Probas/día	10,77
Probas de Radioloxía	388	14,47%	Análises/día	5,96
			Consultas/día	3,25
<b>TOTAL</b>	<b>2.682</b>	<b>100,00%</b>	Probas/día	1,56

## CONCELLO DA CAPELA

### C.S. A Capela

Datos demográficos			
Poboación: 1.417		T.I.S > 14 anos:	1.315 92,%
Superficie (km <sup>2</sup> ): 58,00		T.I.S <= 14 anos:	122 8%
Densidade (Hab./km <sup>2</sup> ): 24,43		T.I.S totais:	1.437 100%
		Maiores de 65 anos	421 32%
Recursos físicos			
Centro de saúde	Servizos		
1.-Centro de Saúde da Capela	Quenda de mañá	SERVIZO FENE	
Recursos humanos			
Médicos:	1	ATS/DUE:	1
Pediatras: (*)	1	P.S.X.:	1

(\*) As consultas de Pediatría lévanse a cabo diariamente no C.S. de Fene e 1 día/semana no C.S. da Capela  
 Fene: 5 días/semana. De 9.00-13.30 h (luns, martes, xoves e venres) 12.00-12.30 h (mércores).  
 A Capela: 1 día/semana. De 9.00-11.45 h (mércores)

Unidades de apoio á Atención Primaria	
Unidade administrativa	Si
Fisioterapia	No C.S. de Fene
Odontoloxía	No C.S. de Fene
Asistencia social	No C.S. de Fene
Farmacia	No C.S. de Fene
Psicoprofilaxe obstétrica	Si
Saúde Mental	No C.S. de Caranza (Ferrol)

## ACTIVIDADE ASISTENCIAL

Medicina de familia		Indicadores	
Demanda no CS			
Enfermidade	5.017	44,55%	
Administrativas	5.853	51,98%	Frecuentación 8,56
Concertadas	26	0,23%	Consultas/profesionais/día 45,22
Domicilio	120	1,07%	C. enfermidade/profesionais/día 20,15
Urxencias	245	2,18%	
<b>TOTAL</b>	<b>11.261</b>	<b>100,00%</b>	Demanda maiores de 65 anos 49%
<b>Pediatría</b>		(actividade no C.S. da Capela)	
Demanda no CS			
Enfermidade	198	49,50%	
Administrativas	66	16,50%	Frecuentación 3,28
Concertadas	116	29,00%	Consultas/profesionais/día (**)
Urxencias	20	5,00%	C. enfermidade/profesionais/día (**)
<b>TOTAL</b>	<b>400</b>	<b>100,00%</b>	

## CONCELLO DA CAPELA

Consultas e probas realizadas a petición dos centros de Atención Primaria					
Análises Clínicas	825	62,74%	Frecuentación		0,92
Consultas Externas	338	25,70%	Probas/día		5,28
Probas de Radioloxía	152	11,56%	Análises/día	3,31	
			Consultas/día	1,36	
<b>TOTAL</b>	<b>1.315</b>	<b>100,00%</b>	Probas/día	0,61	

(\*\*) En 2009 houbo aproximadamente un total de 51 días de consultas de Pediatría no C.S da Capela

## CONCELLO DE CARIÑO

### C.S. Cariño

Datos demográficos			
Poboación: 4,590	T.I.S > 14 anos:	3.881	91%
Superficie (km²): 47,20	T.I.S <= 14 anos:	385	9%
Densidade (Hab./km²): 97,24	T.I.S totais:	4.266	100%
	Maiores de 65 anos	1187	31%

Recursos físicos			
Centro de saúde	Servizos		
1.-Centro de Saúde de Cariño	Quenda de mañá	SERVIZO ORTIGUEIRA	
Recursos humanos			
Médicos:	3	TCAE	1
Pediatras(*):	1	Farmacéutico(**)	1
ATS/DUE:	4	P.S.X.:	1

(\*) O pediatra vai ao centro dous días á semana: o luns e o mércores de 9h-14h.  
O resto da semana repártese entre Ortigueira e Mañón.

(\*\*) Luns e xoves.

Unidades de apoio á Atención Primaria	
Unidade administrativa	Si
Fisioterapia	No C.S. de Ortigueira
Odontoloxía	No C.S. de Ortigueira
Asistencia social	Non
Farmacia	Si
Psicoprofilaxe obstétrica	Si
Saúde Mental	No C.S. Fontenla Maristany (Ferrol)

## ACTIVIDADE ASISTENCIAL

Medicina de familia			Indicadores	
Demanda no CS				
Enfermidade	18.335	48,39%		
Administrativas	16.449	45,99%	Frecuentación	9,71
Concertadas	238	0,93%	Consultas/profesionais/día	50,44
Domicilio	349	1,10%	C. enfermidade/profesionais/día	24,54
Urxencias	2.304	3,60%		
<b>TOTAL</b>	<b>37.675</b>	<b>100,00%</b>	Demanda maiores de 65 anos	47%

## CONCELLO DE CARIÑO

Pediátría			Indicadores	
Demanda no CS				
Enfermidade	1.127	53,98%		
Administrativas	54	2,59%	Frecuentación	9,71
Concertadas	456	21,84%	Consultas/profesionais/día	50,44
Urxencias	451	21,60%	C. enfermidade/profesionais/día	24,54
<b>TOTAL</b>	<b>2.088</b>	<b>100,00%</b>		
Consultas e probas realizadas a petición dos centros de Atención Primaria				
Análises Clínicas	2.663	58,80%	Frecuentación	1,06
Consultas Externas	1.366	30,16%	Probas/día	18,19
Probas de Radioloxía	500	11,04%	Análises/día	10,69
			Consultas/día	5,49
<b>TOTAL</b>	<b>4.529</b>	<b>100,00%</b>	Probas/día	2,01

## CONCELLO DE CEDEIRA

### C.S. Cedeira

Datos demográficos			
Poboación: 7.465		T.I.S > 14 anos:	6.517 90%
Superficie (km²): 85,42		T.I.S <= 14 anos:	716 10%
Densidade (Hab./km²): 87,39		T.I.S totais:	7.233 100%
		Maiores de 65 anos	1.944 30%
Recursos físicos			
Centro de saúde	Servizos		
1.-Centro de Saúde de Cedeira	Quenda de mañá	SERVIZO CEDEIRA	
Recursos humanos			
Médicos:	5	P.S.X.:	1
Pediatras:	1	Celadores:	1
ATS/DUE:	6	Farmacéuticos:(*)	1
TCAE	2		
(*) Martes e venres.			
Unidades de apoio á Atención Primaria			
Unidade Administrativa	Si		
Fisioterapia	No C.H. Arquitecto Marcide (Ferrol)		
Odontoloxía	No C.S. Fontenla Maristany (Ferrol)		
Asistencia social	Non		
Farmacia	Si		
Psicoprofilaxe obstétrica	Si		
Saúde Mental	No C.S. Fontenla Maristany (Ferrol)		

## ACTIVIDADE ASISTENCIAL

Medicina de familia		Indicadores	
Demanda no CS			
Enfermidade	29.201	48,43%	
Administrativas	28.346	52,34%	Frecuentación 9,25
Concertadas	1.047	0,64%	Consultas/profesionais/día 48,43
Domicilio	677	1,32%	C. enfermidade/profesionais/día 23,45
Urxencias	1.019	1,26%	
<b>TOTAL</b>	<b>60.290</b>	<b>100,00%</b>	Demanda maiores de 65 anos 47%

## CONCELLO DE CEDEIRA

Pediatria			Indicadores	
Demanda no CS				
Enfermidade	2.781	59,07%		
Administrativas	157	3,33%	Frecuentación	6,58
Concertadas	1.262	26,81%	Consultas/profesionais/día	18,91
Urxencias	508	10,79%	C. enfermidade/profesionais/día	11,17
<b>TOTAL</b>	<b>4.708</b>	<b>100,00%</b>		
Consultas e probas realizadas a petición dos centros de Atención Primaria				
Análises Clínicas	3.348	53,24%	Frecuentación	0,87
Consultas Externas	2.182	34,70%	Probas/día	25,26
Probas de Radioloxía	759	12,07%	Análises/día	13,45
			Consultas/día	8,76
<b>TOTAL</b>	<b>6.289</b>	<b>100,00%</b>	Probas/día	3,05

## P.A.C. CEDEIRA

Centros ou concellos aos que presta servizo			
Centros / Concellos	T.I.S > 14 anos	T.I.S <= 14 anos	T.I.S totais
Cedeira	6517	716	7233
Valdoviño*	1236	116	1352
<b>TOTAL</b>	<b>7753</b>	<b>832</b>	<b>8585</b>

\* Atende as aldeas de Loira, Pantín, Vilaboa e Vilarrube.

Recursos humanos	
Médicos:	3
ATS/DUE:	3
Celadores:	4

## ACTIVIDADE ASISTENCIAL

Medicina			Indicadores	
Consultas no C.S.	6.179	95,43%	Frecuentación	0,75
Consultas a domicilio	289	4,57%	Consultas/día	17,72
<b>TOTAL</b>	<b>6.468</b>	<b>100,00%</b>		



## CONCELLO DE CERDIDO

### C.S. Cerdido

Datos demográficos			
Poboación: 1.359	T.I.S > 14 anos:	1.233	94%
Superficie (km <sup>2</sup> ): 52,72	T.I.S <= 14 anos:	82	6%
Densidade (Hab./km <sup>2</sup> ): 25,77	T.I.S totais:	1.315	100%
	Maiores de 65 anos	464	38%
Recursos físicos			
Centro de saúde		Servizos	
1.-Centro de Saúde de Cerdido		Quenda de mañá SERVIZO SAN SADURNIÑO	
Recursos humanos			
Médicos:	1		
Pediatras: (*)	1		
ATS/DUE:	1		
P.S.X.:	1		
(*) As consultas de Pediatría lévanse a cabo diariamente no C.S. de San Sadurniño e 1 día/semana no C.S. de Cerdido. San Sadurniño: 5 días/semana. De 8.30-14.30 h (luns e venres) 8.30-11.00 h (martes, mércores e xoves). Cerdido: 1 día/semana. De 11.30-14.30 h (martes).			
Unidades de apoio á Atención Primaria			
Unidade administrativa	Si		
Fisioterapia	No C.H. Arquitecto Marcide (Ferrol)		
Odontoloxía	No C.S. de Narón		
Asistencia social	Non		
Farmacia	No C.S. de San Sadurniño		
Psicoprofilaxe obstétrica	No C.S. de San Sadurniño		
Saúde Mental	No C.S. Fontenla Maristany (Ferrol)		

## ACTIVIDADE ASISTENCIAL

Medicina de familia			Indicadores	
Demanda no CS				
Enfermidade	2.971	31,78%		
Administrativas	6.045	64,66%	Frecuentación	7,58
Concertadas	1	0,01%	Consultas/profesionais/día	37,55
Domicilio	155	1,66%	C. enfermidade/profesionais/día	11,93
Urxencias	177	1,89%		
<b>TOTAL</b>	<b>9.349</b>	<b>100,00%</b>	Demanda maiores de 65 anos	52%
Pediatría Actividade no C.S. de Cerdido			Indicadores	
Demanda no CS				
Enfermidade	263	70,03%		
Administrativas	2	0,28%	Frecuentación	4,27
Concertadas	85	29,41%	Consultas/profesionais/día (**)	6,86
Urxencias	0	0,00%	C. enfermidade/profesionais/día (**)	5,16
<b>TOTAL</b>	<b>350</b>	<b>100,00%</b>		

## CONCELLO DE CERDIDO

Consultas e probas realizadas a petición dos centros de Atención Primaria					
Análises Clínicas	740	59,87%	Frecuentación		0,94
Consultas Externas	381	30,83%	Probas/día		4,96
Probas de Radioloxía	115	9,30%	Análises/día		2,97
			Consultas/día		1,53
<b>TOTAL</b>	<b>1.236</b>	<b>100,00%</b>	Probas/día		0,46

(\*\*) En 2009 houbo aproximadamente un total de 50 días de consultas de Pediatría no C.S de Cerdido.

## CONCELLO DE FENE

### C.S. Fene

Datos demográficos			
Poboación: 14.165	T.I.S > 14 anos:	13.608	90%
Superficie (km <sup>2</sup> ): 26,29	T.I.S <= 14 anos:	1.561	10%
Densidade (Hab./km <sup>2</sup> ): 538,79	T.I.S totais:	15.169	100%
	Maiores de 65 anos	3.434	25%

Recursos físicos		
Centro de saúde	Servizos	
1.-Centro de Saúde de Fene	Quenda de mañá / tarde	SERVIZO FENE
2.-Consultorio de Maniños	Quenda de mañá	

Recursos humanos			
Médicos:	10	Aux. administrativos:	2
Pediatras: (*)	2	P.S.X.:	4
ATS/DUE:	10	Comadras:	1
Odontólogos:	1	Farmacéuticos:	1
Hixienistas dentais:	1	Fisioterapeutas:	2
TCAE	1	Trab. Sociais	1

(\*) As consultas de Pediatría lévanse a cabo diariamente no C.S. de Fene e 1 día/semana no C.S. da Capela.  
 Fene: 5 días/semana. De 9.00-13.30 h (luns, martes, xoves e venres) 12.00-12.30 h (mércores).  
 A Capela: 1 día/semana. De 9.00-11.45 h (mércores).

Unidades de apoio á Atención Primaria	
Unidade administrativa	Si
Fisioterapia	Si
Odontoloxía	Si
Asistencia social	Si
Farmacia	Si
Psicoprofilaxe obstétrica	Si
Saúde Mental	No C.S. de Caranza (Ferrol)

## ACTIVIDADE ASISTENCIAL

Medicina de familia			Indicadores	
Demanda no CS				
Enfermidade	62.649	66,80%		
Administrativas	25.797	27,51%	Frecuentación	6,89
Concertadas	78	0,08%	Consultas/profesionais/día	37,66
Domicilio	623	0,66%	C. enfermidade/profesionais/día	25,16
Urxencias	4.632	4,94%		
<b>TOTAL</b>	<b>93.779</b>	<b>100,00%</b>	Demanda maiores de 65 anos	40%

## CONCELLO DE FENE

Pediatría (actividade no C.S. de Fene)			Indicadores	
Demanda no CS				
Enfermidade	6,773	68,06%		
Administrativas	187	1,88%	Frecuentación	6,38
Concertadas	1.404	14,11%	Consultas/profesionais/día	19,98
Urxencias	1.588	15,96%	C. enfermidade/profesionais/día	13,60
<b>TOTAL</b>	<b>9.952</b>	<b>100,00%</b>		
Consultas e probas realizadas a petición dos centros de Atención Primaria				
Análises Clínicas	7.870	50,87%	Frecuentación	1,02
Consultas Externas	5.664	36,61%	Probas/día	62,14
Probas de Radioloxía	1.938	12,53%	Análises/día	31,61
			Consultas/día	22,75
<b>TOTAL</b>	<b>15.472</b>	<b>100,00%</b>	Probas/día	7,78

## ACTIVIDADE ASISTENCIAL DE ODONTOLOXÍA (C.S. FENE)

Odontoloxía en A.P.			Indicadores	
Demanda no CS				
Consultas de adultos	3.568	62,06%		
Consultas de nenos	1.275	22,18%	Frecuentación	0,22
Revisións bucodentais	409	7,11%	Consultas/día	23,09
Urxencias	497	8,64%	Consultas/profesionais/día	23,09
<b>TOTAL</b>	<b>5.749</b>	<b>100,00%</b>		
Centros ou concellos aos que presta asistencia en Odontoloxía				
Centros / Concellos	T.I.S > 14 anos:	T.I.S <= 14 anos:	T.I.S totais:	
Ares	4.262	513	4.775	
A Capela	1.315	122	1.437	
Fene	13.608	1.561	15.169	
Mugardos	4.438	444	4.882	
<b>TOTAL</b>	<b>23.623</b>	<b>2.640</b>	<b>26.263</b>	
Consultas e probas realizadas a solicitude de Odontoloxía				
Consultas Externas	9	47,37%		
Probas de Radioloxía	10	52,63%		
<b>TOTAL</b>	<b>19</b>	<b>100,00%</b>		

### P.A.C. FENE

Centros ou concellos aos que presta servizo			
Centros / Concellos	T.I.S > 14 anos	T.I.S <= 14 anos	T.I.S totais
Ares	4.262	513	4.775
A Capela	1.315	122	1.437
Fene	13.608	1.561	15.169
Mugardos	4.438	444	4.882
<b>TOTAL</b>	<b>23.623</b>	<b>2.640</b>	<b>26.263</b>
Recursos humanos			
Médicos:		5	
ATS/DUE:		4	
Celadores:		4	

### ACTIVIDADE ASISTENCIAL

Medicina		Indicadores	
Consultas no C.S.	11.167	Frecuentación	0,43
Consultas a domicilio	225	Consultas/día	31,21
<b>TOTAL</b>	<b>11.392</b>		



## CONCELLO DE MAÑÓN

### C.S. Mañón

Datos demográficos			
Poboación: 1.622	T.I.S > 14 anos:	1.376	95%
Superficie (km <sup>2</sup> ): 82,21	T.I.S <= 14 anos:	77	5%
Densidade (Hab./km <sup>2</sup> ): 19,72	T.I.S totais:	1.453	100%
	Maiores de 65 anos	575	42%

Recursos físicos			
Centro de saúde		Servizos	
1.-Centro de Saúde de Mañón	Quenda de mañá	SERVIZO ORTIGUEIRA	
Recursos humanos			
Médicos:	1	TCAE	1
Pediatras:(*)	1	P.S.X.:	1
ATS/DUE:	1		

(\*) O pediatra vai ao centro un día á semana: o xoves de 9h-14h. O resto da semana repártese entre Ortigueira e Cariño.

Unidades de apoio á Atención Primaria	
Unidade administrativa	Si
Fisioterapia	No C.S. de Ortigueira
Odontoloxía	No C.S. de Ortigueira
Asistencia social	Non
Farmacia	No C.S. de Ortigueira
Psicoprofilaxe obstétrica	No C.S. de Ortigueira
Saúde Mental	No C.S. Fontenla Maristany (Ferrol)

## ACTIVIDADE ASISTENCIAL

Medicina de familia			Indicadores	
Demanda no CS				
Enfermidade	4.647	36,27%		
Administrativas	7.029	54,85%	Frecuentación	9,31
Concertadas	6	0,05%	Consultas/profesionais/día	51,46
Domicilio	161	1,36%	C. enfermidade/profesionais/día	18,66
Urxencias	971	7,48%		
<b>TOTAL</b>	<b>12.814</b>	<b>100,00%</b>	Demanda maiores de 65 anos	60%
Pediatria			Indicadores	
Demanda no CS				
Enfermidade	236	65,37%		
Administrativas	14	3,88%	Frecuentación	4,69%
Concertadas	84	23,27%	Consultas/profesionais/día	6,94%
Urxencias	27	7,48%	C. enfermidade/profesionais/día	4,54%
<b>TOTAL</b>	<b>361</b>	<b>100,00%</b>		

ATENCIÓN PRIMARIA

Consultas e probas realizadas a petición dos centros de Atención Primaria				
Análises Clínicas	753	50,78%	Frecuentación	1,02
Consultas Externas	614	41,40%	Probas/día	5,96
Probas de Radioloxía	116	7,82%	Análises/día	3,02
			Consultas/día	2,47
<b>TOTAL</b>	<b>1.557</b>	<b>100,00%</b>	Probas/día	0,47

## CONCELLO DE MOECHE

### C.S. Moeche

Datos demográficos			
Poboación: 1.416	T.I.S > 14 anos:	1.281	96%
Superficie (km <sup>2</sup> ): 48,50	T.I.S <= 14 anos:	52	4%
Densidade (Hab./km <sup>2</sup> ): 29,19	T.I.S totais:	1.333	100%
	Maiores de 65 anos	535	42%

Recursos físicos			
Centro de saúde		Servizos	
1-Centro de Saúde de Moeche	Quenda de mañá	SERVIZO SAN SADURNIÑO	
Recursos humanos			
Médicos:	1	ATS/DUE:	1
Pediatras: (*)	1	P.S.X.:	1

(\*) As consultas de Pediatría lévanse a cabo diariamente no C.S. de San Sadurniño e 1 día/semana no C.S. de Moeche.  
 San Sadurniño: 5 días/semana. De 8.30-14.30 h (luns e venres) 8.30-11.00 h (martes, mércores e xoves).  
 Moeche: 1 día/semana. De 11.30-14.30 h (xoves).

Unidades de apoio á Atención Primaria	
Unidade administrativa	Si
Fisioterapia	No C.H. Arquitecto Marcide (Ferrol)
Odontoloxía	No C.S. de Narón
Asistencia social	Non
Farmacia	No C.S. de San Sadurniño
Psicoprofilaxe obstétrica	No C.S. de San Sadurniño
Saúde Mental	No C.S. Fontenla Maristany (Ferrol)

## ACTIVIDADE ASISTENCIAL

Medicina de familia			Indicadores	
Demanda no CS				
Enfermidade	3.848	29,92%		
Administrativas	8.563	66,59%	Frecuentación	10,04
Concertadas	0	0,00%	Consultas/profesionais/día	51,64
Domicilio	160	1,24%	C. enfermidade/profesionais/día	15,45
Urxencias	288	2,24%		
<b>TOTAL</b>	<b>12.859</b>	<b>100,00%</b>	Demanda maiores de 65 anos	58%
Pediatría (actividade no C.S. de Moeche)			Indicadores	
Demanda no CS				
Enfermidade	288	66,21%		
Administrativas	3	0,69%	Frecuentación	8,37
Concertadas	144	33,10%	Consultas/profesionais/día (**)	8,88
Urxencias	0	0,00%	C. enfermidade/profesionais/día (**)	5,88
<b>TOTAL</b>	<b>435</b>	<b>100,00%</b>		



## ATENCIÓN PRIMARIA

Consultas e probas realizadas a petición dos centros de Atención Primaria				
Análises Clínicas	921	59,73%	Frecuentación	1,16
Consultas Externas	490	31,78%	Probas/día	6,19
Probas de Radioloxía	131	8,50%	Análises/día	3,70
			Consultas/día	1,97
<b>TOTAL</b>	<b>1.542</b>	<b>100,00%</b>	Probas/día	0,53

(\*\*) En 2009 houbo aproximadamente un total de 51 días de consultas de Pediatría no C.S de Moeche.

## CONCELLO DE MONFERO

### C.S. Monfero

Datos demográficos			
Poboación: 2.299		T.I.S > 14 anos:	1.939 95%
Superficie (km²): 171,67		T.I.S <= 14 anos:	108 5%
Densidade (Hab./km²): 13,39		T.I.S totais:	2.047 100%
		Maiores de 65 anos	730 38%
Recursos físicos			
Centro de saúde			
1.-Centro de Saúde de Monfero	Quenda de mañá		
Recursos humanos			
Médicos:	2	ATS/DUE:	1
Pediatras: (*)	1	P.S.X.:	1
(*) As consultas de Pediatría lévanse a cabo diariamente no C.S. de Pontedeume e 1 día/semana no C.S. de Monfero. Pontedeume: 4 días/semana (luns a xoves). Monfero: 1 día/semana (venres).			
Unidades de apoio á Atención Primaria			
Unidade administrativa	Si		
Fisioterapia	No C.S. de Pontedeume		
Odontoloxía	No C.S. de Pontedeume		
Asistencia social	No C.S. de Pontedeume		
Farmacia	No C.S. de Pontedeume		
Psicoprofilaxe obstétrica	No C.S. de Pontedeume		
Saúde Mental	No C.S. de Caranza (Ferrol)		

## ACTIVIDADE ASISTENCIAL

Medicina de familia			Indicadores	
Demanda no CS				
Enfermidade	6.128	45,56%		
Administrativas	7,115	52,90%	Frecuentación	6,94%
Concertadas	1	0,01%	Consultas/profesionais/día	27,01%
Domicilio	153	1,14%	C. enfermidade/profesionais/día	12,31%
Urxencias	53	0,39%		
<b>TOTAL</b>	<b>13.450</b>	<b>100,00%</b>	Demanda maiores de 65 anos	58%
Pediatría			Indicadores	
Demanda no CS				
Enfermidade	265	70,48%		
Administrativas	11	2,93%	Frecuentación	3,48
Concertadas	97	25,80%	Consultas/profesionais/día	7,52
Urxencias	3	0,80%	C. enfermidade/profesionais/día	5,30
<b>TOTAL</b>	<b>376</b>	<b>100,00%</b>		

## ATENCIÓN PRIMARIA

Consultas e probas realizadas a petición dos centros de Atención Primaria				
Análises Clínicas	968	54,50%	Frecuentación	0,87
Consultas Externas	593	33,39%	Probas/día	7,13
Probas de Radioloxía	215	12,11%	Análises/día	3,89
			Consultas/día	2,38
<b>TOTAL</b>	<b>1.776</b>	<b>100,00%</b>	Probas/día	0,86

## CONCELLO DE MUGARDOS

### C.S. Mugardos

Datos demográficos			
Poboación: 5.565	T.I.S > 14 anos:	4.438	91%
Superficie (km²): 12,77	T.I.S <= 14 anos:	444	9%
Densidade (Hab./km²): 435,78	T.I.S totais:	4.882	100%
	Maiores de 65 anos	1.313	30%

Recursos físicos			
Centro de saúde		Servizos	
1.-Centro de Saúde de Mugardos	Quenda de mañá	SERVIZO FENE	
2.-Consultorio do Seixo	Quenda de mañá		
Recursos humanos			
Médicos:	4	P.S.X.:	2
Pediatras: (*)	1	Comadroas:	1
ATS/DUE:	5		

(\*) As consultas de Pediatría lévanse a cabo diariamente no C.S. de Ares e no C.S. de Mugardos.  
Ares: 5 días/semana. De 9.00-11.00 h. Mugardos: 5 días/semana. De 11.45-14.30 h.

Unidades de apoio á Atención Primaria	
Unidade administrativa	Si
Fisioterapia	No C.S. de Fene
Odontoloxía	No C.S. de Fene
Asistencia social	No C.S. de Fene
Farmacia	No C.S. de Fene
Psicoprofilaxe obstétrica	Si
Saúde Mental	No C.S. de Caranza (Ferrol)

**ACTIVIDADE ASISTENCIAL**

<b>Medicina de familia</b>			Indicadores	
Demanda no CS				
Enfermidade	21.224	61,16%		
Administrativas	11.124	35,05%	Frecuentación	7,82
Concertadas	95	0,27%	Consultas/profesionais/día	34,84
Domicilio	204	0,59%	C. enfermidade/profesionais/día	21,31
Urxencias	2.056	5,92%		
<b>TOTAL</b>	<b>34.703</b>	<b>100,00%</b>	Demanda maiores de 65 anos	43%
<b>Pediatría (actividade no C.S. de Mugardos)</b>			Indicadores	
Demanda no CS				
Enfermidade	1.938	73,60%		
Administrativas	36	1,37%	Frecuentación	5,93
Concertadas	424	16,10%	Consultas/profesionais/día	10,57
Urxencias	235	8,93%	C. enfermidade/profesionais/día	7,72
<b>TOTAL</b>	<b>2.633</b>	<b>100,00%</b>		
Consultas e probas realizadas a petición dos centros de Atención Primaria				
Análises Clínicas	2.637	52,84%	Frecuentación	1,02%
Consultas Externas	1.733	34,72%	Probas/día	20,04
Probas de Radioloxía	621	12,44%	Análises/día	10,59
			Consultas/día	6,96
<b>TOTAL</b>	<b>4.991</b>	<b>100,00%</b>	Probas/día	2,49



## CONCELLO DE NARÓN

### C.S. Narón

Datos demográficos			
Poboación: 37.712	T.I.S > 14 anos:	30.274	88%
Superficie (km²): 66,91	T.I.S <= 14 anos:	4.219	12%
Densidade (Hab./km²): 563,62	T.I.S totais:	34.490	100%
	Maiores de 65 anos	6.905	23%

Recursos físicos		
Centro de saúde	Servizos	
1.-Centro de Saúde de Narón	Quenda de mañá / tarde	SERVIZO NARÓN
1.-Consultorio do Val	Quenda de mañá	
1.-Consultorio de Pedroso	Quenda de mañá	

Recursos humanos			
Médicos:	23	P.S.X.:	5
Pediatras:	5	Celadores:	5
ATS/DUE:	22	Trab. Sociais:	1
M.I.R.:	3	Comadroas:	2
Odontólogos:	2	Farmacéuticos:	2
Hixienistas dentais:	2	Fisioterapeutas:	3
Aux. administrativos:	5		

Unidades de apoio á Atención Primaria	
Unidade administrativa	Si
Fisioterapia	Si
Odontoloxía	Si
Asistencia social	Si
Farmacia	Si
Psicoprofilaxe obstétrica	Si
Saúde Mental	No C.S. de Caranza (Ferrol)

## ACTIVIDADE ASISTENCIAL

Medicina de familia		Indicadores	
Demanda no CS			
Enfermidade	157.683	84,73%	
Administrativas	13.646	7,33%	Frecuentación 6,15
Concertadas	3.220	1,73%	Consultas/profesionais/día 32,50
Domicilio	1.734	0,93%	C. enfermidade/profesionais/día 27,53
Urxencias	9.828	5,28%	
<b>TOTAL</b>	<b>186.111</b>	<b>100,00%</b>	Demanda maiores de 65 anos 37%

Pediatria			Indicadores	
Enfermidade	17.185	76,22%		
Administrativas	98	0,43%	Frecuentación	5,34
Concertadas	2.167	9,61%	Consultas/profesionais/día	18,11
Urxencias	3.096	13,73%	C. enfermidade/profesionais/día	13,80
<b>TOTAL</b>	<b>22.546</b>	<b>100,00%</b>		
Consultas e probas realizadas a petición dos centros de Atención Primaria				
Análises Clínicas	17.329	51,41%	Frecuentación	0,98
Consultas Externas	11.278	33,46%	Probas/día	135,37
Probas de Radioloxía	5.101	15,13%	Análises/día	69,59
			Consultas/día	45,29
<b>TOTAL</b>	<b>33.708</b>	<b>100,00%</b>	Probas/día	20,49

### ACTIVIDADE ASISTENCIAL DE ODONTOLOXÍA (C.S. NARÓN)

Odontoloxía en A.P.			Indicadores	
Demanda no CS				
Consultas de adultos	4.458	63,50%		
Consultas de nenos	1.548	22,05%	Frecuentación	0,15
Revisións bucodentais	635	9,05%	Consultas/día	28,19
Urxencias	379	5,40%	Consultas/profesionais/día	14,10
<b>TOTAL</b>	<b>7.020</b>	<b>100,00%</b>		
Centros ou concellos aos que presta asistencia en Odontoloxía				
Centros / Concellos	T.I.S > 14 anos:	T.I.S <= 14 anos:	T.I.S totais:	
Cerdido	1.233	82	1.315	
Moeche	1.281	52	1.333	
Narón	30.271	4.219	34.490	
Neda	4.838	539	5.377	
San Sadurniño	2.612	239	2.851	
As Somozas	1.101	86	1.187	
<b>TOTAL</b>	<b>41.336</b>	<b>5.217</b>	<b>46.553</b>	
Consultas e probas realizadas a solicitude de Odontoloxía				
Consultas Externas	43	74,14%		
Probas de Radioloxía	15	25,86%		
<b>TOTAL</b>	<b>58</b>	<b>100,00%</b>		



## CONCELLO DE NARÓN

### P.A.C. NARÓN

Centros ou concellos aos que presta servizo			
Centros / Concellos	T.I.S > 14 anos	T.I.S <= 14 anos	T.I.S totais
Narón	30.271	4.219	34.490
Neda	4.838	539	5.377
Valdoviño	4.349	410	4.759
TOTAL	39.458	5.168	44.626
Recursos humanos			
Médicos:		5	
ATS/DUE:		4	
Celadores:		4	



## CONCELLO DE NEDA

### C.S. Neda

Datos demográficos			
Poboación: 5,528		T.I.S > 14 anos:	4.838 90%
Superficie (km²): 23,68		T.I.S <= 14 anos:	539 10%
Densidade (Hab./km²): 233,44		T.I.S totais:	5.377 100%
		Maiores de 65 anos	1.402 29%
Recursos físicos			
Centro de saúde	Servizos		
1.-Centro de Saúde de Neda	Quenda de mañá	SERVIZO NARÓN	
Recursos humanos			
Médicos:	4	P.S.X.:	2
Pediatras:	1	Comadros:	1
ATS/DUE:	4		
Unidades de apoio á Atención Primaria			
Unidade administrativa	Si		
Fisioterapia	No C.S. de Narón		
Odontoloxía	No C.S. de Narón		
Asistencia social	Non		
Farmacia	No C.S. de Narón		
Psicoprofilaxe obstétrica	Si		
Saúde Mental	No C.S. Fontenla Maristany (Ferrol)		

## ACTIVIDADE ASISTENCIAL

Medicina de familia			Indicadores	
Demanda no CS				
Enfermidade	24.716	81,33%		
Administrativas	3.294	10,84%	Frecuentación	6,28
Concertadas	261	0,86%	Consultas/profesionais/día	30,51
Domicilio	283	0,93%	C. enfermidade/profesionais/día	24,82
Urxencias	1.836	6,04%		
<b>TOTAL</b>	<b>30.390</b>	<b>100,00%</b>	Demanda maiores de 65 anos	38%
Pediatria			Indicadores	
Demanda no CS				
Enfermidade	2.674	67,42%		
Administrativas	52	1,31%	Frecuentación	7,36
Concertadas	865	21,81%	Consultas/profesionais/día	15,93
Urxencias	375	9,46%	C. enfermidade/profesionais/día	10,74
<b>TOTAL</b>	<b>3.966</b>	<b>100,00%</b>		

## CONCELLO DE NEDA

Consultas e probas realizadas a petición dos centros de Atención Primaria					
Análises Clínicas	2.929	53,24%	Frecuentación		1,02
Consultas Externas	1.968	35,78%	Probas/día		22,09
Probas de Radioloxía	604	10,98%		Análises/día	11,76
				Consultas/día	7,90
<b>TOTAL</b>	<b>5.501</b>	<b>100,00%</b>		Probas/día	2,43

## CONCELLO DE ORTIGUEIRA

### C.S. Ortigueira

Datos demográficos			
Poboación: 7.150		T.I.S > 14 anos:	6.372 92%
Superficie (km <sup>2</sup> ): 210,03		T.I.S <= 14 anos:	518 8%
Densidade (Hab./km <sup>2</sup> ): 34,04		T.I.S totais:	6.890 100%
		Maiores de 65 anos	1.506 24%
Recursos físicos			
Centro de saúde	Servizos		
1.-Centro de Saúde de Ortigueira	Quenda de mañá	SERVIZO ORTIGUEIRA	
2.-Consultorio de Mera	Quenda de mañá		
3.-Consultorio de Espasante	Quenda de mañá		
Recursos humanos			
Médicos:	5	P.S.X.:	2
Pediatras: (*)	1	Celadores:	1
ATS/DUE:	6	Comadras:	1
Odontólogos:	1	Farmacéuticos: (**)	1
Hixienistas dentais:	1	Fisioterapeutas:	1
TCAE:	1		

(\*) O pediatra vai ao centro dous días á semana: o martes e o venres de 9h-14h.  
O resto da semana repártese entre Cariño e Mañón.  
(\*\*) Luns e xoves.

Unidades de apoio á Atención Primaria	
Unidade administrativa	Si
Fisioterapia	Si
Odontoloxía	Si
Asistencia social	Non
Farmacia	Si
Psicoprofilaxe obstétrica	Si
Saúde Mental	No C.S. Fontenla Maristany (Ferrol)

## ACTIVIDADE ASISTENCIAL

Medicina de familia		Indicadores	
Demanda no CS			
Enfermidade	21.102	41,07%	
Administrativas	28.342	55,16%	Frecuentación 8,06
Concertadas	210	0,41%	Consultas/profesionais/día 41,27
Domicilio	380	0,74%	C. enfermidade/profesionais/día 16,95
Urxencias	1.347	2,62%	
<b>TOTAL</b>	<b>51.381</b>	<b>100,00%</b>	Demanda maiores de 65 anos 54%

## CONCELLO DE ORTIGUEIRA

Pediatria			Indicadores	
Enfermidade	1.331	60,1%		
Administrativas	127	5,73%	Frecuentación	4,28
Concertadas	501	22,59%	Consultas/profesionais/día	21,33
Urxencias	259	11,68%	C. enfermidade/profesionais/día	12,80
<b>TOTAL</b>	<b>2.218</b>	<b>100,00%</b>		
Consultas e probas realizadas a petición dos centros de Atención Primaria				
Análises Clínicas	3.902	55,28%	Frecuentación	1,02
Consultas Externas	2.465	34,92%	Probas/día	28,35
Probas de Radioloxía	691	9,79%	Análises/día	15,67
			Consultas/día	9,90
<b>TOTAL</b>	<b>7.058</b>	<b>100,00%</b>	Probas/día	2,78

Odontoloxía en A.P.			Indicadores	
Demanda no CS				
Consultas de adultos	1.576	67,73%		
Consultas de nenos	585	25,14%	Frecuentación	0,18
Revisións bucodentais	96	4,13%	Consultas/día	9,35
Urxencias	70	3,01%	Consultas/profesionais/día	9,35
<b>TOTAL</b>	<b>2.327</b>	<b>100,00%</b>		
Centros ou concellos aos que presta asistencia en Odontoloxía				
Centros / Concellos	T.I.S > 14 anos:	T.I.S <= 14 anos:	T.I.S totais:	
Cariño	3.881	385	4.266	
Mañón	1.376	77	1.453	
Ortigueira	6.372	518	6.890	
<b>TOTAL</b>	<b>11.629</b>	<b>980</b>	<b>12.609</b>	

## P.A.C. ORTEGAL

Centros ou concellos aos que presta servizo			
Centros / Concellos	T.I.S > 14 anos	T.I.S <= 14 anos	T.I.S totais
Cariño	3.881	385	4.266
Mañón	1.376	77	1.453
Ortigueira	6.372	518	6.890
<b>TOTAL</b>	<b>11.629</b>	<b>980</b>	<b>12.609</b>
Recursos humanos			
Médicos:	6	Celadores:	8
ATS/DUE:	5		

ACTIVIDADE ASISTENCIAL

Medicina			Indicadores	
Consultas no C.S.	11.180	95,71%	Frecuentación	0,91
Consultas a domicilio	501	4,29%	Consultas/día	32,11
<b>TOTAL</b>	<b>11.681</b>	<b>100,00%</b>		

## CONCELLO DE PONTEDEUME

### C.S. Pontedeume

Datos demográficos			
Poboación: 8.457	T.I.S > 14 anos:	7.689	89%
Superficie (km²): 29,26	T.I.S <= 14 anos:	989	11%
Densidade (Hab./km²): 289,02	T.I.S totais:	8.678	100%
	Maiores de 65 anos	1.828	24%

Recursos físicos		
Centro de saúde	Servizos	
1.-Centro de Saúde de Pontedeume	Quenda de mañá / tarde	SERVIZO PONTEDEUME
Recursos humanos		
Médicos:	6	P.S.X.: 5
Pediatras: (*)	2	Comadras: 1
ATS/DUE:	7	Fisioterapeutas: 2
Odontólogos:	1	TCAE: 1
Hixienistas dentais:	1	Trab. Sociais: 1
Farmacéuticos: (**)	1	

(\*) Un dos pediatras vai un día da semana a Monfero pasar a consulta (os venres).

(\*\*) Luns, mércores e xoves.

Unidades de apoio á Atención Primaria	
Unidade administrativa	Si
Fisioterapia	Si
Odontoloxía	Si
Asistencia social	Si
Farmacia	Si
Psicoprofilaxe obstétrica	Si
Saúde Mental	No C.S. de Caranza (Ferrol)

### ACTIVIDADE ASISTENCIAL

Medicina de familia			Indicadores	
Demanda no CS				
Enfermidade	34.075	66,12%		
Administrativas	12.708	24,66%	Frecuentación	6,70
Concertadas	770	1,49%	Consultas/profesionais/día	43,17
Domicilio	589	1,14%	C. enfermidade/profesionais/día	22,81
Urxencias	3.390	6,58%		
<b>TOTAL</b>	<b>51.532</b>	<b>100,00%</b>	Demanda maiores de 65 anos	40%

<b>Pediatría (actividade no C.S. de Pontedeume)</b>			Indicadores	
Demanda no CS				
Enfermidade	5.946	64,67%		
Administrativas	182	1,98%	Frecuentación (***)	7,23
Concertadas	1.510	16,42%	Consultas/profesionais/día	18,46
Urxencias	1.556	16,92%	C. enfermidade/profesionais/día	11,94
<b>TOTAL</b>	<b>9.194</b>	<b>100,00%</b>		
Consultas e probas realizadas a petición dos centros de Atención Primaria				
Análises Clínicas	4.584	55,61%	Frecuentación	0,95
Consultas Externas	2.387	28,96%	Probas/día	33,10
Probas de Radioloxía	1.272	15,43%	Análises/día	18,41
			Consultas/día	9,59
<b>TOTAL</b>	<b>8.243</b>	<b>100,00%</b>	Probas/día	5,11

(\*\*\*) Engádense os TIS de Cabanas de menores de 14 anos que van á consulta en Pontedeume.

### ACTIVIDADE ASISTENCIAL DE ODONTOLOXÍA (C.S. PONTEDEUME)

<b>Odontoloxía en A.P.</b>			Indicadores	
Demanda no CS				
Consultas de adultos	3.060	72,32%		
Consultas de nenos	756	17,87%	Frecuentación	0,31
Revisións bucodentais	277	6,55%	Consultas/día	16,99
Urxencias	138	3,26%	Consultas/profesionais/día	16,99
<b>TOTAL</b>	<b>4.231</b>	<b>100,00%</b>		
Centros ou concellos aos que presta asistencia en Odontoloxía				
Centros / Concellos	T.I.S > 14 anos:	T.I.S <= 14 anos:	T.I.S totais:	
Cabanas	2.571	282	2.853	
Monfero	1.939	108	2.047	
Pontedeume	7.689	989	8.678	
<b>TOTAL</b>	<b>12.199</b>	<b>1.379</b>	<b>13.578</b>	
Consultas e probas realizadas a solicitude de Odontoloxía				
Consultas Externas	7	50,00%		
Probas de Radioloxía	7	50,00%		
<b>TOTAL</b>	<b>14</b>	<b>100,00%</b>		



## CONCELLO DE PONTEDEUME

### P.A.C. PONTEDEUME

Centros ou concellos aos que presta servizo			
Centros / Concellos	T.I.S > 14 anos	T.I.S <= 14 anos	T.I.S totais
Cabanas	2.571	282	2.853
Monfero	1.939	108	2.047
Ponteume	7.689	989	8.678
<b>TOTAL</b>	<b>12.199</b>	<b>1.379</b>	<b>13.578</b>
Recursos humanos			
Médicos:	4	Celadores:	4
ATS/DUE:	4		

### ACTIVIDADE ASISTENCIAL

Medicina	Indicadores		
Consultas no C.S.	9.486	95,69%	Frecuentación 0,73
Consultas a domicilio	427	4,31%	Consultas/día 27,16
<b>TOTAL</b>	<b>9.913</b>	<b>100,00%</b>	



## CONCELLO DAS PONTES

### C.S. As Pontes

Datos demográficos			
Poboación: 11.431		T.I.S > 14 anos:	10.666 91%
Superficie (km²): 249,37		T.I.S <= 14 anos:	1.018 9%
Densidade (Hab./km²): 45,63		T.I.S totais:	11.684 100%
		Maiores de 65 anos	2.242 21%
Recursos físicos			
Centro de saúde		Servizos	
1.-Centro de Saúde das Pontes	Quenda de mañá / tarde	SERVIZO AS PONTES	
Recursos humanos			
Médicos:	8	P.S.X.:	4
Pediatras:	1	Celadores:	1
ATS/DUE:	8	Comadroas:	1
Odontólogos:	1	Farmacéuticos: (*)	1
Aux. administrativos:	1	Fisioterapeutas:	2
TCAE	1		
(*) Martes e venres.			
Unidades de apoio á Atención Primaria			
Unidade administrativa	Si		
Fisioterapia	Si		
Odontoloxía	Si		
Asistencia social	Non		
Farmacia	Si		
Psicoprofilaxe obstétrica	Si		
Saúde Mental	No C.S. Fontenla Maristany (Ferrol)		

## ACTIVIDADE ASISTENCIAL

Medicina de familia			Indicadores	
Demanda no CS				
Enfermidade	48.314	59,23%		
Administrativas	30.253	37,09%	Frecuentación	7,65
Concertadas	158	0,19%	Consultas/profesionais/día	40,95
Domicilio	297	0,36%	C. enfermidade/profesionais/día	24,25
Urxencias	2.546	3,12%		
<b>TOTAL</b>	<b>81.568</b>	<b>100,00%</b>	Demanda maiores de 65 anos	38%

## CONCELLO DAS PONTES

Pediatria			Indicadores	
Demanda no CS				
Enfermidade	3.897	62,93%		
Administrativas	23	0,37%	Frecuentación	6,08
Concertadas	1.354	21,86%	Consultas/profesionais/día	24,87
Urxencias	919	14,84%	C. enfermidade/profesionais/día	15,65
<b>TOTAL</b>	<b>6.193</b>	<b>100,00%</b>		
Consultas e probas realizadas a petición dos centros de Atención Primaria				
Análises Clínicas	6.014	49,11%	Frecuentación	1,05
Consultas Externas	4.601	37,57%	Probas/día	49,18
Probas de Radioloxía	1.631	13,32%	Análises/día	24,15
			Consultas/día	18,48
<b>TOTAL</b>	<b>13.003</b>	<b>100,00%</b>	Probas/día	6,55

## ACTIVIDADE ASISTENCIAL DE ODONTOLOXÍA (C.S. AS PONTES)

Odontoloxía en A.P.			Indicadores	
Demanda no CS				
Consultas de adultos	2.084	73,95%		
Consultas de nenos	465	16,50%	Frecuentación	0,24
Revisións bucodentais	190	6,74%	Consultas/día	11,32
Urxencias	63	2,80%	Consultas/profesionais/día	11,32
<b>TOTAL</b>	<b>2.818</b>	<b>100,00%</b>		
Centros ou concellos aos que presta asistencia en Odontoloxía				
Centros / Concellos	T.I.S > 14 anos:	T.I.S <= 14 anos:	T.I.S totais:	
As Pontes	10.666	1.018	11.684	
<b>TOTAL</b>	<b>10.666</b>	<b>1.018</b>	<b>11.684</b>	

### P.A.C. AS PONTES

Centros ou concellos aos que presta servizo			
Centros / Concellos	T.I.S > 14 anos	T.I.S <= 14 anos	T.I.S totais
As Pontes	10.666	1.018	11.684
<b>TOTAL</b>	<b>10.666</b>	<b>1.018</b>	<b>11.684</b>
Recursos humanos			
Médicos:		4	
ATS/DUE:		3	
Celadores:		4	

### ACTIVIDADE ASISTENCIAL

Medicina	Indicadores		
Consultas no C.S.	6.712	96,49%	Frecuentación 0,60
Consultas a domicilio	244	3,51%	Consultas/día 19,06
<b>TOTAL</b>	<b>6.956</b>	<b>100,00%</b>	

## CONCELLO DE SAN SADURNIÑO

### C.S. San Sadurniño

Datos demográficos			
Poboación: 3.119		T.I.S > 14 anos:	2.612 92%
Superficie (km <sup>2</sup> ): 99,76		T.I.S <= 14 anos:	239 8%
Densidade (Hab./km <sup>2</sup> ): 31,26		T.I.S totais:	2.851 100%
		Maiores de 65 anos	908 35%
Recursos físicos			
Centro de saúde	Servizos		
1.-Centro de Saúde de San Sadurniño	Quenda de mañá	SERVIZO SAN SADURNIÑO	
Recursos humanos			
Médicos:	2	Comadroa:	1
Pediatras: (*)	1	P.S.X.:	1
ATS/DUE	2	Farmacéutico: (**)	1
(*) As consultas de Pediatría lévanse a cabo diariamente no C.S. de San Sadurniño e 1 día/semana nos C.S. de Cerdido, Moeche e As Somozas, respectivamente.			
(**) Os venres.			
Unidades de apoio á Atención Primaria			
Unidade administrativa	Si		
Fisioterapia	No C.H. Arquitecto Marcide (Ferrol)		
Odontoloxía	No C.S. de Narón		
Asistencia social	Non		
Farmacia	Si		
Psicoprofilaxe obstétrica	Si		
Saúde Mental	No C.S. Fontenla Maristany (Ferrol)		

## ACTIVIDADE ASISTENCIAL

Medicina de familia		Indicadores	
Demanda no CS			
Enfermidade	7.036	34,04%	
Administrativas	13.415	64,91%	Frecuentación 7,91
Concertadas	0	0,00%	Consultas/profesionais/día 41,50
Domicilio	58	0,28%	C. enfermidade/profesionais/día 14,13
Urxencias	159	0,77%	
<b>TOTAL</b>	<b>20.668</b>	<b>100,00%</b>	Demanda maiores de 65 anos 54%

<b>Pediatría (actividade no C.S. de San Sadurniño)</b>			Indicadores	
Demanda no CS				
Enfermidade	1.661	83,68%		
Administrativas	19	0,96%	Frecuentación	8,31
Concertadas	296	14,91%	Consultas/profesionais/día	7,97
Urxencias	9	0,45%	C. enfermidade/profesionais/día	6,67
<b>TOTAL</b>	<b>1.985</b>	<b>100,00%</b>		
Consultas e probas realizadas a petición dos centros de Atención Primaria				
Análises Clínicas	1.337	56,49%	Frecuentación	0,83
Consultas Externas	813	34,35%	Probas/día	9,51
Probas de Radioloxía	217	9,17%	Análises/día	5,37
			Consultas/día	3,27
<b>TOTAL</b>	<b>2.367</b>	<b>100,00%</b>	Probas/día	0,87

### P.A.C. SAN SADURNIÑO

Centros ou concellos aos que presta servizo			
Centros / Concellos	T.I.S > 14 anos	T.I.S <= 14 anos	T.I.S totais
Cerdido	1.233	82	1.315
Moeche	1.281	52	1.333
San Sadurniño	2.612	239	2.851
As Somozas	1.101	86	1.187
<b>TOTAL</b>	<b>6.227</b>	<b>459</b>	<b>6.686</b>
Recursos humanos			
Médicos:	4	Celadores:	4
ATS/DUE:	4		

### ACTIVIDADE ASISTENCIAL

<b>Medicina</b>		Indicadores	
Consultas no C.S.	3.401	93,08%	Frecuentación
Consultas a domicilio	253	6,92%	Consultas/día
<b>TOTAL</b>	<b>3.654</b>	<b>100,00%</b>	

## CONCELLO DAS SOMOZAS

### C.S. As Somozas

Datos demográficos			
Poboación: 1.382	T.I.S > 14 anos:	1.101	93%
Superficie (km <sup>2</sup> ): 70,91	T.I.S <= 14 anos:	86	7%
Densidade (Hab./km <sup>2</sup> ): 19,48	T.I.S totais:	1.187	100%
	Maiores de 65 anos	363	33%

Recursos físicos		
Centro de saúde	Servizos	
1.-Centro de Saúde das Somozas	Quenda de mañá	SERVIZO SAN SADURNIÑO
Recursos humanos		
Médicos:	1	ATS/DUE: 1
Pediatras: (*)	1	

(\*) As consultas de Pediatría lévanse a cabo diariamente no C.S. de San Sadurniño e 1 día/semana no C.S. das Somozas.  
 San Sadurniño: 5 días/semana. De 8.30-14.30 h (luns e venres) 8.30-11.00 h (martes, mércores e xoves).  
 As Somozas: 1 día/semana. De 11.30-14.30 h (mércores).

Unidades de apoio á Atención Primaria	
Unidade administrativa	Non
Fisioterapia	No C.H. Arquitecto Marcide (Ferrol)
Odontoloxía	No C.S. de Narón
Asistencia social	Non
Farmacia	No C.S. de San Sadurniño
Psicoprofilaxe obstétrica	No C.S. de San Sadurniño
Saúde Mental	No C.S. Fontenla Maristany (Ferrol)

## ACTIVIDADE ASISTENCIAL

Medicina de familia	Indicadores		
Demanda no CS (non hai datos)			
Enfermidade	3.982	59,56%	
Burocrática	2.369	35,43%	Frecuentación
Programadas	0	0,00%	Consultas/profesional/día
Domicilio	167	2,50%	C. enfermidade/profesional/día
Urxencias	168	2,51%	
<b>TOTAL</b>	<b>6.686</b>	<b>100,00%</b>	

<b>Pediatría (actividade no C.S. das Somozas)</b>				
Demanda no CS				
Enfermidade	152	67,23%		
Administrativas	0	0,00%	Frecuentación	2,63
Concertadas	71	31,42%	Consultas/profesionais/día (**)	4,35
Urxencias	3	1,33%	C. enfermidade/profesionais/día (**)	2,92
<b>TOTAL</b>	<b>226</b>	<b>100,00%</b>		
Consultas e probas realizadas a petición dos centros de Atención Primaria				
Análises Clínicas	665	64,69%	Frecuentación	0,87
Consultas Externas	304	29,57%	Probas/día	4,13
Probas de Radioloxía	59	5,74%	Análises/día	2,67
			Consultas/día	1,22
<b>TOTAL</b>	<b>1.028</b>	<b>100,00%</b>	Probas/día	0,24

(\*\*) En 2009 houbo aproximadamente un total de 52 días de consultas de Pediatría no C.S das Somozas.

## CONCELLO DE VALDOVIÑO

### C.S. Valdoviño

Datos demográficos			
Poboación: 6.978		T.I.S > 14 anos:	5.585 91%
Superficie (km²): 88,22		T.I.S <= 14 anos:	526 9%
Densidade (Hab./km²): 79,09		T.I.S totais:	6.111 100%
		Maiores de 65 anos	1.747 31%
Recursos físicos			
Centro de saúde		Servizos	
1-Centro de Saúde de Valdoviño	Quenda de mañá	SERVIZO NARÓN	
Recursos humanos			
Médicos:	4	ATS/DUE:	4
Pediatras:	1	P.S.X.:	2
Unidades de apoio á Atención Primaria			
Unidade administrativa	Si		
Fisioterapia	No C.S. de Narón		
Odontoloxía	No C.S. Fontenla Maristany (Ferrol)		
Asistencia social	Non		
Farmacía	No C.S. de Narón		
Psicoprofilaxe obstétrica	Si		
Saúde Mental	No C.S. Fontenla Maristany (Ferrol)		

## ACTIVIDADE ASISTENCIAL

Medicina de familia		Indicadores	
Demanda no CS			
Enfermidade	27.253	91,68%	
Administrativas	1,844	6,20%	Frecuentación 5,32
Concertadas	88	0,30%	Consultas/profesionais/día 29,84
Domicilio	254	0,85%	C. enfermidade/profesionais/día 27,36
Urxencias	286	0,96%	
<b>TOTAL</b>	<b>29,725</b>	<b>100,00%</b>	Demanda maiores de 65 anos 47%



<b>Pediatría</b>			Indicadores	
Demanda no CS				
Enfermidade	2.402	80,28%		
Administrativas	53	17,77%	Frecuentación	5,89
Concertadas	148	4,95%	Consultas/profesionais/día	12,02
Urxencias	389	13,00%	C. enfermidade/profesionais/día	9,65
<b>TOTAL</b>	<b>2.992</b>	<b>100,00%</b>		
Consultas e probas realizadas a petición dos centros de Atención Primaria				
Análises Clínicas	2.671	53,24%	Frecuentación	0,84
Consultas Externas	2.012	39,43%	Probas/día	20,49
Probas de Radioloxía	420	8,23%	Análises/día	10,73
			Consultas/día	8,08
<b>TOTAL</b>	<b>5.103</b>	<b>100,00%</b>	Probas/día	1,69

07

## Actividade Atención Especializada

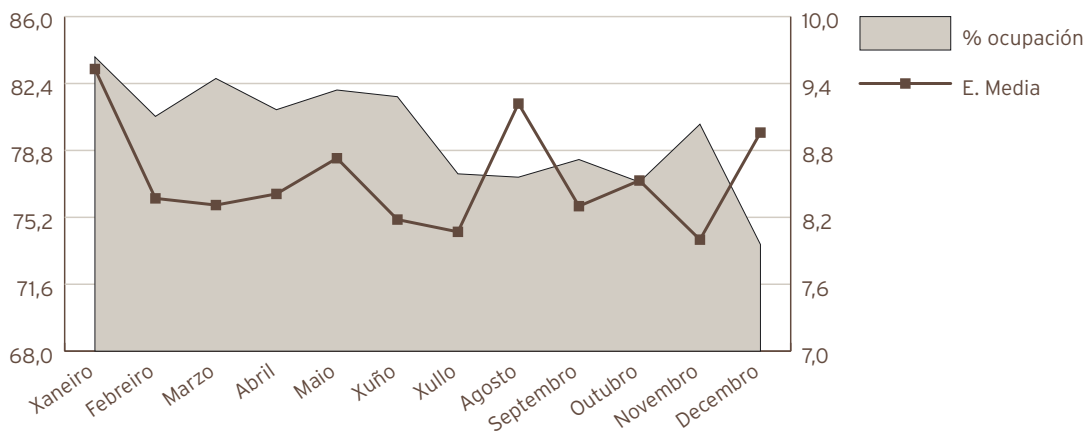
### ACTIVIDADE GLOBAL

Resumo xeral de actividade	2009	2008	% Var
Ingresos	14.161	14.488	-2,26
Peso medio (DRG)	1,4712	1,4588	0,85
Urxencias atendidas	70.070	67.558	3,72
Intervencións cirúrxicas	8.651	8.656	-0,06
Consultas externas	276.279	282.900	-2,34

### ACTIVIDADE ASISTENCIAL

Hospitalización	2009	2008	% Var
<b>Ingresos totais</b>	<b>14.161</b>	<b>14.488</b>	<b>-2,26</b>
Ingresos programados	2.860	3.267	-12,46
Ingresos urxentes	11.301	11.221	0,71
Traslados internos	1.353	1.281	5,62
<b>Estancias totais</b>	<b>120.860</b>	<b>123.662</b>	<b>-2,27</b>
<b>Altas totais</b>	<b>14.229</b>	<b>14.481</b>	<b>-1,74</b>
Altas fin de coidados	13.063	13.382	-2,38
Altas traslado	258	275	-6,18
Altas voluntarias	112	115	-2,61
Altas exitus	796	709	12,27
Partos totais	1.243	1.346	-7,65
Cesáreas	309	349	-11,46

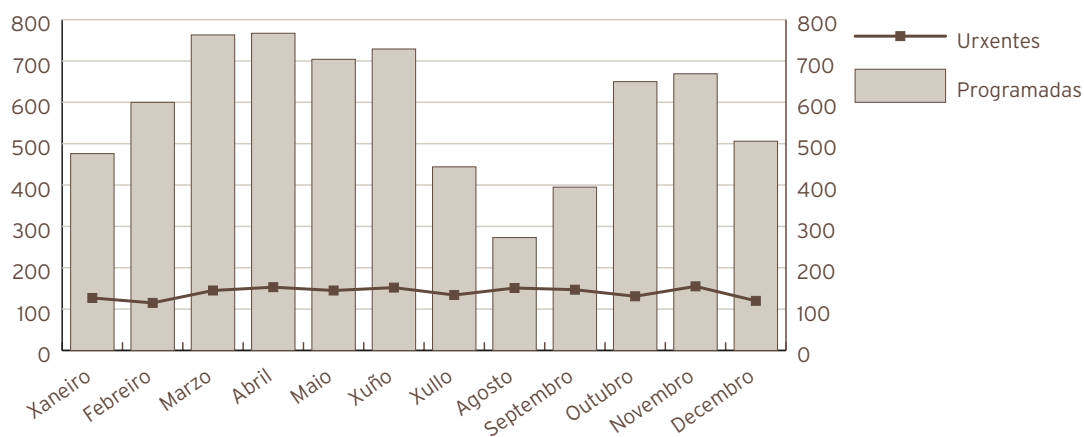
<b>Evolución mensual</b>	<b>Ingresos</b>	<b>Estadías</b>	<b>E. Media</b>	<b>% Ocupación</b>
Xaneiro	1168	11133	9,53	83,83
Febreiro	1160	9710	8,37	80,63
Marzo	1349	11207	8,31	82,67
Abril	1237	10405	8,41	80,99
Maio	1266	11054	8,73	82,05
Xuño	1225	10018	8,18	81,69
Xullo	1162	9374	8,07	77,54
Agosto	1014	9353	9,22	77,36
Septembro	1111	9221	8,30	78,31
Outubro	1163	9921	8,53	77,10
Novembro	1250	10006	8,00	80,21
Decembro	1056	9458	8,96	73,74



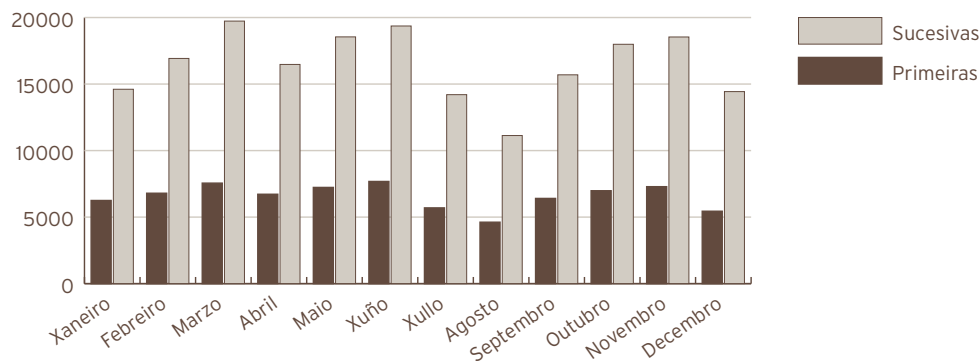
<b>Indicadores de hospitalización</b>	<b>2009</b>	<b>2008</b>	<b>% Var</b>
Estadía media	8,53	8,54	-0,01
Índice de ocupación	79,75	81,91	-2,64
Índice de rotación	34,1	35,12	-2,90
Frecuencia hospitalaria	69,10	70,63	-2,17
Porcentaxe de programación	20,20%	22,55%	-10,44
Taxa de infección hospitalaria	8,83	7,75	13,94

<b>Actividade cirúrxica</b>	<b>2009</b>	<b>2008</b>	<b>% Var</b>
<b>Intervencións totais</b>	<b>8.651</b>	<b>8.656</b>	<b>-0,06</b>
Intervencións programadas	6.976	6.902	1,07
CMA	1.674	1.364	22,73
cma	2.103	2.045	2,84
Intervencións urxentes	1.675	1.754	-4,50
Intervención ambulantes	84	109	-22,94
Intervencións suspendidas	5,92%	4,96%	19,35
<b>Horas de quirófano</b>			
Dispoñíbeis	12.254,28	12.085,75	1,39
Utilizadas	7.550,85	7.719,23	-2,18
Utilizadas en intervencións sen estada	2.247,21	1.866,50	20,40
<b>Indicadores cirúrxicos</b>	<b>2009</b>	<b>2008</b>	<b>% Var</b>
Estada media preoperatoria	3,15	2,82	11,70
Rendemento de quirófanos	61,62%	63,87%	-3,52
Intervencións programadas día	28,02	27,50	1,88
Intervencións urxentes día	4,59	4,79	-4,24

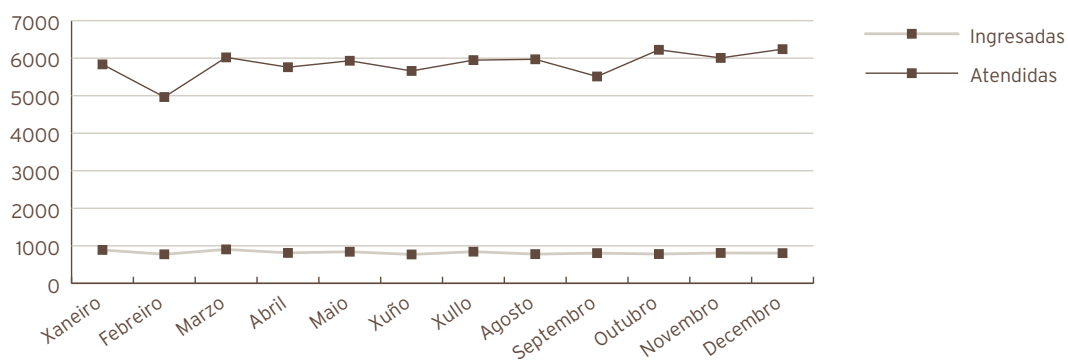
<b>Evolución mensual</b>	<b>Totais</b>	<b>Programadas</b>	<b>Urxentes</b>
Xaneiro	603	476	127
Febreiro	715	600	115
Marzo	908	763	145
Abril	920	767	153
Maio	849	704	145
Xuño	881	729	152
Xullo	578	444	134
Agosto	424	273	151
Septembro	542	395	147
Outubro	781	650	131
Novembro	824	669	155
Decembro	626	506	120



<b>Actividade sala especial urxencias</b>	<b>2009</b>	<b>2008</b>	<b>% Var</b>
<b>Intervencións totais</b>	<b>75</b>	<b>107</b>	<b>-29,91</b>
<b>Actividade consultas externas</b>	<b>2009</b>	<b>2008</b>	<b>% Var</b>
<b>Total</b>	<b>276.279</b>	<b>282.900</b>	<b>-2,34</b>
Primeiras	78.642	84.932	-7,41
Sucesivas	197.637	197.968	-0,17
Consultas Xerarquizados			
<b>Total</b>	<b>263.228</b>	<b>263.669</b>	<b>-0,17</b>
Primeiras	72.908	76.390	-4,56
Sucesivas	190.320	187.279	1,62
Consultas "Cupo"			
<b>Total</b>	<b>13.051</b>	<b>19.231</b>	<b>-32,14</b>
Primeiras	5.734	8.542	-32,87
Sucesivas	7.317	10.689	-31,55
<b>Indicadores de consultas</b>	<b>2009</b>	<b>2008</b>	<b>% Var</b>
Consultas por día	1.109,55	1.127,09	-1,56
Relación sucesivas / primeiras	2,51	2,33	7,82
Consultas por facultativo e día	4,22	4,54	-7,17
Consultas primeiras procedentes A. Primaria	69,7%	69,2%	0,74
<b>Evolución mensual consultas externas</b>	<b>Totais</b>	<b>Primeiras</b>	<b>Sucesivas</b>
Xaneiro	20858	6249	14609
Febreiro	23719	6794	16925
Marzo	27285	7553	19732
Abril	23191	6717	16474
Maio	25775	7230	18545
Xuño	27042	7678	19364
Xullo	19896	5693	14203
Agosto	15748	4617	11131
Septembro	22097	6403	15694
Outubro	24970	6981	17989
Novembro	25824	7286	18538
Decembro	19874	5441	14433



<b>Actividade de urxencias</b>	<b>2009</b>	<b>2008</b>	<b>% Var</b>
<b>Total urxencias atendidas</b>	<b>70.070</b>	<b>67.558</b>	<b>3,72</b>
Ingresos desde urxencias	9.818	9.737	0,83
Traslados outros centros	2.732	3.285	-16,83
<b>Indicadores de urxencias</b>	<b>2009</b>	<b>2008</b>	<b>% Var</b>
Urxencias atendidas / día	192	185	4,00
Relación urxencias ingresadas / atendidas	0,14	0,14	-2,78
Presión de urxencias	0,69	0,67	3,16
<b>Evolución mensual urxencias</b>	<b>Atendidas</b>	<b>Ingresadas</b>	
Xaneiro	5835	891	
Febreiro	4964	774	
Marzo	6021	905	
Abril	5759	812	
Maio	5931	842	
Xuño	5660	770	
Xullo	5948	844	
Agosto	5970	779	
Septembro	5512	805	
Outubro	6223	781	
Novembro	6007	810	
Decembro	6240	805	



<b>Indicadores de calidade</b>	<b>2009</b>	<b>2008</b>	<b>% Var</b>
Porcentaxe de exitos sobre altas	5,59	4,90	14,26
Porcentaxe necropsias exitus	2,89	3,10	-6,88
Porcentaxe de altas con informe	100,00	100,00	0,00

**C.M.B.D. de hospitalización**

Calidade bases de datos	2009	2008	% Var
Altas producidas	14.229	14.481	-1,74
Altas codificadas	14.229	14.481	-1,74
Altas válidas	14.229	14.481	-1,74
Media de diagnósticos / alta	4,90	5,42	-9,59
Media de procedementos / alta	2,32	2,62	-11,45

**GRD máis frecuentes**

Grd	Descrición do grd	Nº episodios	E.M.	Peso medio axustado	Custo grd	%
373	Parto sen complicacións	633	3,61	0,5803	2.331	4,45%
541	Pneumonía simple e out. trast. respiratorios exc. bronquite e asma con cc maior	398	11,72	2,3431	4.417	2,80%
372	Parto con complicacións	300	4,60	0,7004	2.808	2,11%
87	Edema pulmonar e insuficiencia respiratoria	293	10,37	1,5093	2.935	2,06%
127	Insuficiencia cardíaca e choque	253	9,48	1,4222	2.783	1,78%
630	Neonato, peso ao nacer >2499 g, sen p. cir. signif., con outros problemas	228	2,44	0,6891	2.618	1,60%
370	Cesárea, con complicacións	195	7,39	1,0853	4.359	1,37%
14	Ictus con infarto	188	10,36	1,8799	3.017	1,32%
140	Anxina de peito	163	8,24	0,8209	1.730	1,15%
886	Outros diagnósticos anteparto sen procedemento cirúrxico	163	3,46	0,6084	2.431	1,15%
381	Aborto con dilatación e legrado, aspiración ou histerotomía	161	3,11	0,5872	2.316	1,13%
122	Trast. circulatorios con iam sen compl. maiores, alta con vida	148	7,91	1,6334	4.872	1,04%
167	Apendicectomía sen diagnóstico principal complicado sen cc	143	3,75	0,9118	2.585	100%
208	Trastornos do tracto biliar sen cc	139	9,03	0,6817	2.150	0,98%
430	Psicose	139	26,57	1,5167	9.100	0,98%
88	Enfermidade pulmonar obstrutiva crónica	137	10,24	1,1469	2.167	0,96%
143	Dor torácica	133	6,65	0,5862	1.316	0,93%
818	Substitución de cadeira agás por complicacións	133	10,67	3,6071	12.046	0,93%
544	Icc e arritmia cardíaca con cc maior	130	11,32	3,4195	6.558	0,91%
82	Neoplasias respiratorias	128	10,83	1,9136	3.465	0,90%
359	Proc. sobre útero e anexos por ca. in situ e proceso non maligno sen cc	123	5,48	1,0979	4.315	0,86%
311	Procedementos transuretrais sen cc	100	6,13	0,8029	2.627	0,70%
628	Neonato, peso ao nacer >2499 g, sen p. cir. signif., con problemas menores	99	5,12	0,5918	2.249	0,70%
219	Proc. extr. inferior e úmero exc. cadeira, pé, fémur idade>17 sen cc	98	7,24	1,3611	4.520	0,69%
133	Aterosclerose sen cc	96	5,21	0,7568	2.343	0,67%



<b>Próteses implantadas</b>	<b>2009</b>	<b>2008</b>	<b>% Var</b>
Marcapasos	142	149	-4,70
Totais de cadeira	97	139	-30,22
Parciais de cadeira	47	43	9,30
Totais de xeonllo	75	104	-27,88
Lentes intraoculares	549	713	-23,00
<b>Extraccións multiorgánicas</b>	<b>2009</b>	<b>2008</b>	<b>% Var</b>
<b>Totais</b>	<b>0</b>	<b>26</b>	<b>-100,00</b>
Riles	0	8	-100,00
Fígados	0	5	-100,00
Córneas	0	10	-100,00
Pulmóns	0	2	-100,00
Tecido óseo	0	1	-100,00

<b>Actividade noutros centros con cargo ao orzamento do hospital</b>	<b>RMN</b>	<b>TAC</b>	<b>Densitometrías óseas</b>	<b>Probas de laboratorio</b>	<b>Proc. diag. e terap. dixestivos</b>	<b>Sesiións cámara hiperbárica</b>
Clínica San Lorenzo						
Gerosalud	230					
Instituto de Salud Carlos III				3		
Fund. INIO Carlos III						
Inst. Valenciano de Microbiología						
Balagué Center				8896		
Centro Oncolóxico de Galicia				14		
Lab. Dr. Echevarne				2745		
Fonteculler				424		
Hospital Clinic de Barcelona				2		
<b>Totais</b>	<b>230</b>	<b>0</b>	<b>0</b>	<b>12084</b>	<b>0</b>	<b>0</b>

ACTIVIDADE GLOBAL

<b>Hospital de día</b>	<b>2009</b>	<b>2008</b>	<b>% Var</b>
<b>Hematolóxico</b>			
Doentes	192	214	-10,28
Sesiós	276	316	-12,66
Sesiós / doente	1,4	1,5	-2,65
<b>Médico</b>			
Doentes	587	399	47,12
Sesiós	681	455	49,67
Sesiós / doente	1,2	1,1	1,74
<b>Psiquiátrico</b>			
Doentes	1962	1555	26,17
Sesiós	7765	6439	20,59
Sesiós / doente	4,0	4,1	-4,42
<b>Quimi-oncolóxico</b>			
Doentes	3734	3549	5,21
Sesiós	6971	6560	6,27
Sesiós / doente	1,9	1,8	1,00
<b>Hospitalización a domicilio</b>			
Ingresos	214	206	3,88
Altas	208	209	-0,48
Estancias	5496	4262	28,95
Consultas médicas	1009	1762	-42,74
Consultas enfermaría	1190	2210	-46,15
Estancia media	25,68	20,69	24,13
Visitas médicas / doente	4,71	8,55	-44,88
Visitas enfermaría / doente	5,56	10,73	-48,17

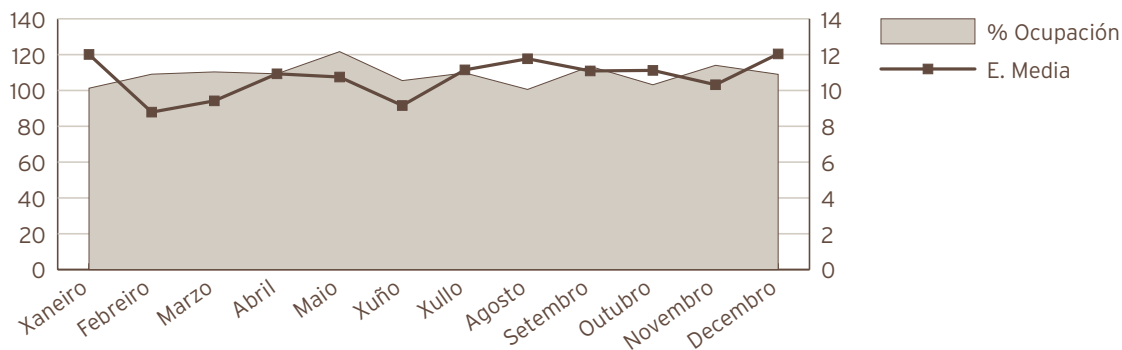
## CIRURXÍA XERAL E DIXESTIVA

## ACTIVIDADE ASISTENCIAL

Hospitalización	2009	2008	% Var.
<b>Ingresos totais</b>	<b>2135</b>	<b>2093</b>	<b>2,01</b>
Ingresos programados	825	898	-8,13
Ingresos urxentes	1211	1088	11,31
Traslados internos	99	107	-7,48
<b>Estadías</b>	<b>22659</b>	<b>22878</b>	<b>-0,96</b>
<b>Altas totais</b>	<b>2052</b>	<b>2031</b>	<b>1,03</b>
Altas melloría (fin de coidados)	1953	1944	0,46
Altas traslado	20	20	0,00
Altas voluntarias	5	8	-37,50
Altas exitus	74	59	25,42
Interconsultas	151	31	387,10

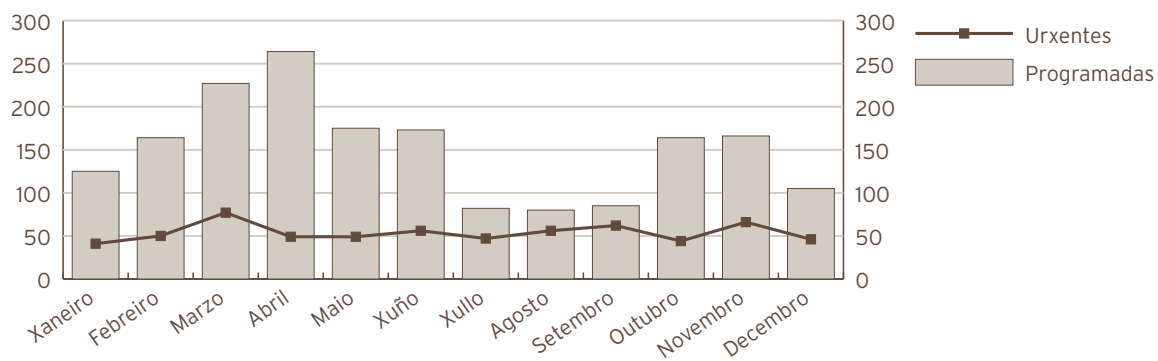
  

Evolución mensual	Ingresos	Estadías	E. Media	% Ocupación
Xaneiro	149	1789	12,01	101,25
Febreiro	198	1741	8,79	109,09
Marzo	207	1950	9,42	110,36
Abril	171	1869	10,93	109,30
Maio	200	2150	10,75	121,68
Xuño	197	1804	9,16	105,50
Xullo	174	1940	11,15	109,79
Agosto	151	1777	11,77	100,57
Setembro	175	1940	11,09	113,45
Outubro	164	1823	11,12	103,17
Novembro	189	1950	10,32	114,04
Decembro	160	1926	12,04	109,00



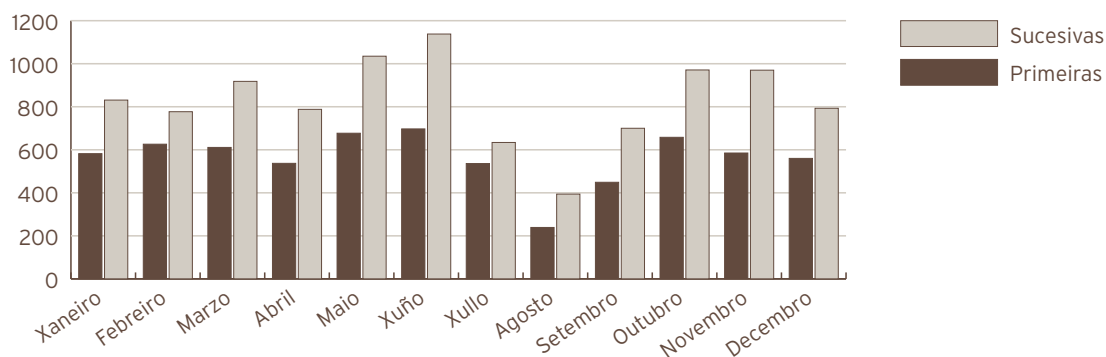
Indicadores de Hospitalización	2009	2008	% Var.
Estadía media	10,61	10,93	-2,91
Índice de ocupación	108,74	109,93	-1,09
Índice de rotación	37,46	36,74	1,95
Frecuencia hospitalaria	11,04	10,81	2,20
Porcentaxe de programación	38,64%	42,90%	-9,94
Taxa de mortalidade	3,47	2,82	22,96
Taxa de infección hospitalaria	15,59	12,95	20,39
Actividade cirúrxica	2009	2008	% Var.
<b>Intervención totais</b>	<b>2453</b>	<b>2425</b>	<b>1,15</b>
Intervencións programadas	1810	1847	-2,00
CMA	236	156	51,28
cma	624	697	-10,47
Intervencións urxentes	643	578	11,25
Intervención ambulantes	18	20	-10,00
Porcentaxe de suspensión	6,85	4,94	38,66
Indicadores cirúrxicos	2009	2008	% Var.
Estadía media preoperatoria	3,66	3,49	4,87
Rendemento quirófanos	60,65%	65,33%	-7,16
Intervencións programadas / día	4,01	4,28	-6,21
Intervención urxentes / día	1,76	1,58	11,55

<b>Evolución mensual de intervencións</b>	<b>Totais</b>	<b>Programadas</b>	<b>Urxentes</b>
Xaneiro	166	125	41
Febreiro	214	164	50
Marzo	304	227	77
Abril	313	264	49
Maio	224	175	49
Xuño	229	173	56
Xullo	129	82	47
Agosto	136	80	56
Setembro	147	85	62
Outubro	208	164	44
Novembro	232	166	66
Decembro	151	105	46

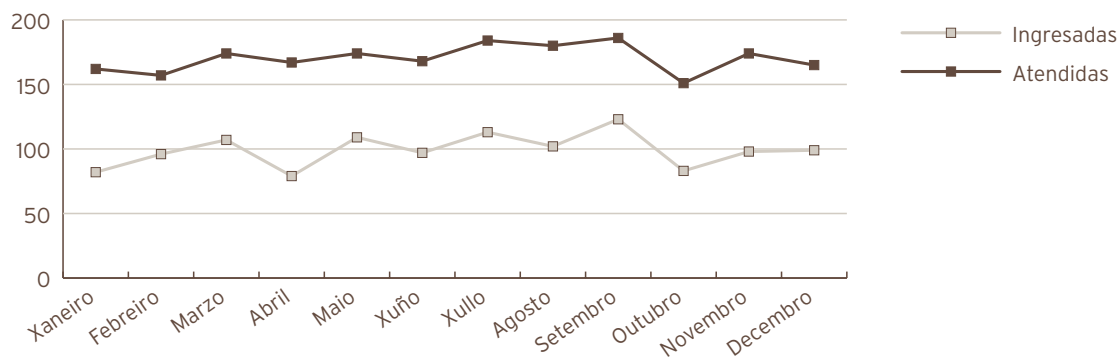


<b>Consultas externas</b>	<b>2009</b>	<b>2008</b>	<b>% Var.</b>
<b>Totais</b>	<b>16706</b>	<b>17288</b>	<b>-3,37</b>
Primeiras	6757	6817	-0,88
Sucesivas	9949	10471	-4,99
<b>Consultas Xerarquizados</b>			
<b>Totais</b>	<b>14077</b>	<b>14403</b>	<b>-2,26</b>
Primeiras	5192	5104	1,72
Sucesivas	8885	9299	-4,45
<b>Consultas "Cupo"</b>			
<b>Totais</b>	<b>2629</b>	<b>2885</b>	<b>-8,87</b>
Primeiras	1565	1713	-8,64
Sucesivas	1064	1172	-9,22
<b>Indicadores de consultas</b>	<b>2009</b>	<b>2008</b>	<b>% Var.</b>
Consultas por día e sala	16,77	17,22	-2,59
Consultas sucesivas / primeiras	1,47	1,54	-4,14
Consultas por facultativo / día	3,73	4,30	-13,41
Consultas primeiras procedentes A. Primaria	78,4%	78,6%	-0,15

<b>Evolución mensual consultas externas</b>	<b>Totais</b>	<b>Primeiras</b>	<b>Sucesivas</b>
Xaneiro	1413	582	831
Febreiro	1403	626	777
Marzo	1529	611	918
Abril	1325	537	788
Maio	1712	677	1035
Xuño	1835	697	1138
Xullo	1170	536	634
Agosto	633	239	394
Setembro	1149	449	700
Outubro	1629	658	971
Novembro	1555	585	970
Decembro	1353	560	793



<b>Actividade de Urxencias</b>	<b>2009</b>	<b>2008</b>	<b>% Var.</b>
<b>Total Urxencias</b>	<b>2042</b>	<b>1794</b>	<b>13,82</b>
Ingresos desde Urxencias	1188	1053	12,82
Traslados outros centros	192	203	-5,42
<b>Indicadores de Urxencias</b>			
Urxencias / día	5,59	4,90	14,14
Relac. urx. ingresadas / atendidas	0,58	0,59	-0,88
Presión de Urxencias	0,56	0,50	10,60
<b>Evolución mensual urxencias</b>	<b>Atendidas</b>	<b>Ingresadas</b>	
Xaneiro	162	82	
Febreiro	157	96	
Marzo	174	107	
Abril	167	79	
Maio	174	109	
Xuño	168	97	
Xullo	184	113	
Agosto	180	102	
Setembro	186	123	
Outubro	151	83	
Novembro	174	98	
Decembro	165	99	



Indicadores de calidade	2009	2008	% Var.
Porcentaxe de exitus sobre altas	3,61	2,90	24,14
Porcentaxe de necropsias / exitus	0,00	0,00	0,00
Porcentaxe de altas con informe	100,00	100,00	0,00

C. M. B. D. de Hospitalización			
Calidade de Bases de datos	2009	2008	% Var.
Altas producidas	2052	2031	1,03
Altas codificadas	2052	2031	1,03
Altas válidas	2052	2031	1,03
Media de diagnósticos / alta	3,87	4,39	-11,85
Media de procedementos / alta	2,25	2,77	-18,77
<b>Totais altas</b>	<b>2.052</b>	<b>2.031</b>	<b>1,03</b>
Peso medio	1,64	1,66	-1,14
Estadía media	10,67	11,14	-4,22
Custo Hospitalización	9.522.037	8.447.462	12,72
Custo UPH	2.829	2.506	12,89
Custo Estadía	435	373	16,62
Custo medio GRD	4.640	4.159	11,57
UPH Producidas	3.366,23	3.370,24	-0,12



<b>Custo por Proceso</b>							
<b>GRD</b>	<b>Descrición do GRD</b>	<b>Peso medio axustado</b>	<b>Nº episodios</b>	<b>E.M.</b>	<b>Custo GRD</b>	<b>Custo Total GRD</b>	<b>%</b>
167	Apendicectomía sen diagnóstico principal complicado sen cc	0,9118	142	3,72	2.579	366.247	6,92%
208	Trastornos do tracto biliar sen cc	0,6817	114	10,03	1.928	219.828	5,56%
119	Ligadura e "stripping" de veas	0,8897	93	2,80	2.517	234.052	4,53%
494	Colecistectomía laparoscópica sen explorac. Conduto biliar sen cc	0,9615	92	5,18	2.720	250.220	4,48%
162	Procedementos sobre hernia inguinal e femoral idade>17 sen cc	0,7397	86	3,27	2.092	179.945	4,19%

### RECURSOS FÍSICOS

<b>Camas</b>	<b>2009</b>	<b>2008</b>	<b>% Var.</b>
Asignadas	57	56,97	0,05
Funcionantes	57	56,97	0,05
Habilitadas	0,10	0,05	100,00
<b>Quirófanos</b>	<b>2009</b>	<b>2008</b>	<b>% Var.</b>
Horas de quirófano asignadas	3158,48	3023,00	4,48
<b>Consultas externas</b>	<b>2009</b>	<b>2008</b>	<b>% Var.</b>
Nº locais	4	4	0,00
Horas de sala utilizadas	2575	2586	-0,44

### RECURSOS HUMANOS

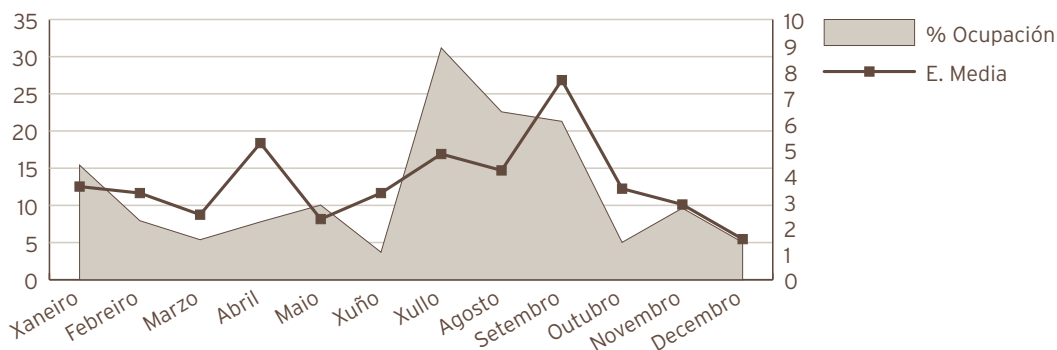
<b>Persoal facultativo</b>	<b>2009</b>	<b>2008</b>	<b>% Var.</b>
Xefe de Servizo	1	1	0,00
Xefe de Sección	0	0	0,00
FEAS e adxuntos	16	14	14,29
Médicos "de Cupo"	1	1	0,00
MIR	4	3	100,00

## OFTALMOLOXÍA

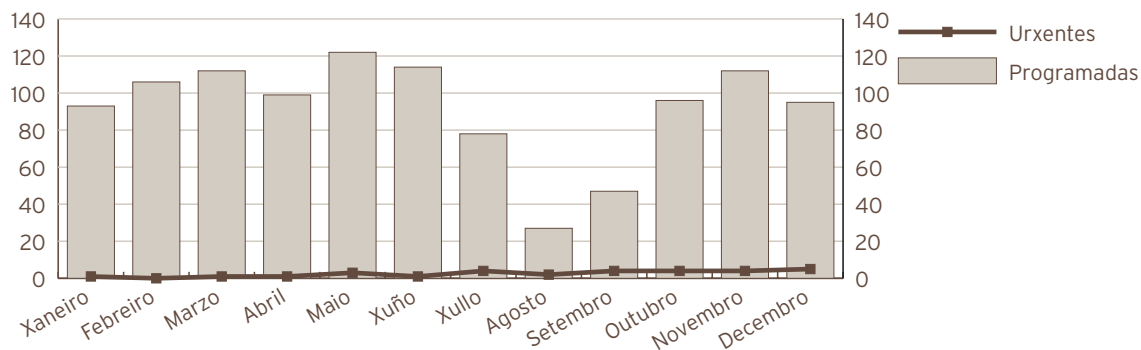
### ACTIVIDADE ASISTENCIAL

Hospitalización	2009	2008	% Var.
<b>Ingresos totais</b>	<b>79</b>	<b>158</b>	<b>-50,00</b>
Ingresos programados	49	115	-57,39
Ingresos urxentes	30	42	-28,57
Traslados internos	0	1	-100,00
<b>Estadías</b>	<b>264</b>	<b>442</b>	<b>-40,27</b>
<b>Altas totais</b>	<b>78</b>	<b>155</b>	<b>-49,68</b>
Altas melloría (fin de coidados)	78	151	-48,34
Altas traslado	0	3	-100,00
Altas voluntarias	0	1	-100,00
Altas exitus	0	0	0,00
Interconsultas	95	88	7,95

Evolución mensual	Ingresos	Estadías	E. Media	% Ocupación
Xaneiro	12	43	3,58	15,41
Febreiro	6	20	3,33	7,94
Marzo	6	15	2,50	5,38
Abril	4	21	5,25	7,78
Maio	12	28	2,33	10,04
Xuño	3	10	3,33	3,70
Xullo	6	29	4,83	31,18
Agosto	5	21	4,20	22,58
Setembro	3	23	7,67	21,30
Outubro	4	14	3,50	5,02
Novembro	9	26	2,89	9,63
Decembro	9	14	1,56	5,02

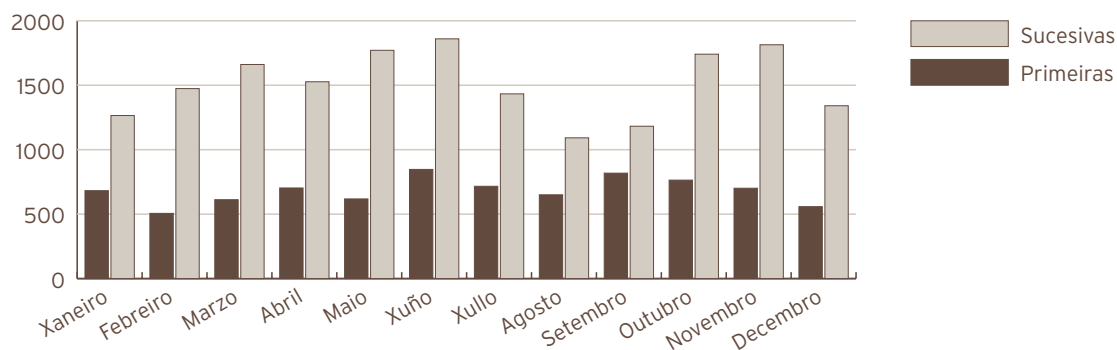


<b>Indicadores de Hospitalización</b>	<b>2009</b>	<b>2008</b>	<b>% Var.</b>
Estadía media	3,34	2,80	19,46
Índice de ocupación	9,59	15,44	-37,88
Índice de rotación	10,48	20,20	-48,14
Frecuencia hospitalaria	0,41	0,82	-49,91
Porcentaxe de programación	62,03%	72,78%	-14,78
Taxa de mortalidade	0,00%	0,00	0,00
Taxa de infección hospitalaria	0	0,65	-100,00
<b>Actividade cirúrxica</b>	<b>2009</b>	<b>2008</b>	<b>% Var.</b>
<b>Intervención totais</b>	<b>1131</b>	<b>1220</b>	<b>-7,30</b>
Intervencións programadas	1101	1172	-6,06
CMA	793	743	6,73
cma	259	314	-17,52
Intervencións urxentes	30	48	-37,50
Intervencións ambulantes	22	31	-29,03
Porcentaxe de suspensión	5,25	6,24	-15,87
<b>Horas de quirófano</b>			
Dispoñíbeis	1284,97	1528,00	-15,91
Utilizadas	886,83	942,17	-5,87
Utilizadas en int. ambulantes	809,92	772,17	4,89
<b>Indicadores cirúrxicos</b>	<b>2009</b>	<b>2008</b>	<b>% Var.</b>
Estadía media preoperatoria	1,78	1,46	21,92
Rendemento quirófanos	69,02	61,66	11,94
Intervencións programadas / día	6,00	5,37	11,71
Intervención urxentes / día	0,08	0,13	-37,33
<b>Evolución mensual de intervencións</b>	<b>Totais</b>	<b>Programadas</b>	<b>Urxentes</b>
Xaneiro	94	93	1
Febreiro	106	106	0
Marzo	113	112	1
Abril	100	99	1
Maio	125	122	3
Xuño	115	114	1
Xullo	82	78	4
Agosto	29	27	2
Setembro	51	47	4
Outubro	100	96	4
Novembro	116	112	4
Decembro	100	95	5

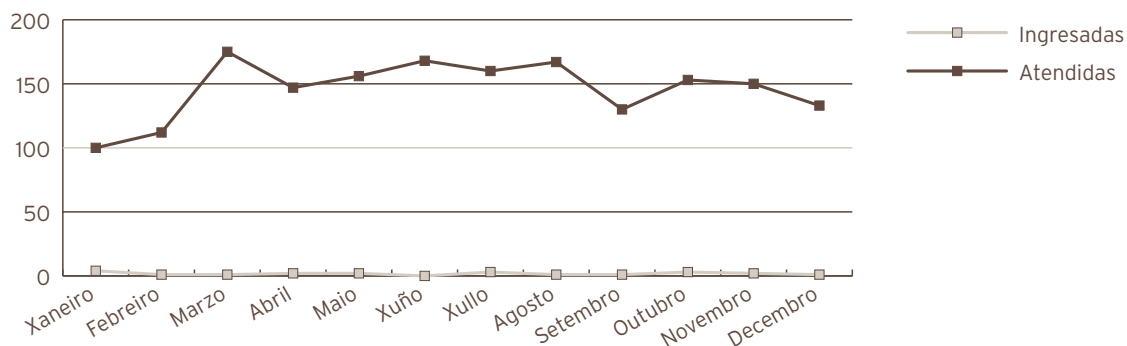


Consultas externas	2009	2008	% Var.
<b>TOTAIS</b>	<b>26336</b>	<b>27632</b>	<b>-4,69</b>
PRIMEIRAS	8175	11477	-28,77
SUCESIVAS	18161	16155	12,42
Consultas Xerarquizados			
<b>Totais</b>	<b>20705</b>	<b>21446</b>	<b>-3,46</b>
Primeiras	5873	9174	-35,98
Sucesivas	14832	12272	20,86
Consultas "Cupo"			
<b>Totais</b>	<b>5631</b>	<b>6186</b>	<b>-8,97</b>
Primeiras	2302	2303	-0,04
Sucesivas	3329	3883	-14,27
<b>Indicadores de consultas</b>	<b>2009</b>	<b>2008</b>	<b>% Var.</b>
Consultas por día e sala	26,44	36,70	-27,94
Consultas sucesivas / primeiras	2,22	1,41	57,82
Consultas por facultativo / día	8,14	8,47	-3,92
Consultas primeiras procedentes A. Primaria	84,5%	79,9%	5,71

Evolución mensual consultas externas	Totais	Primeiras	Sucesivas
Xaneiro	1947	682	1265
Febreiro	1980	506	1474
Marzo	2273	612	1661
Abril	2230	703	1527
Maio	2389	618	1771
Xuño	2707	847	1860
Xullo	2149	716	1433
Agosto	1742	650	1092
Setembro	2000	818	1182
Outubro	2505	764	1741
Novembro	2515	701	1814
Decembro	1899	558	1341



<b>Actividade de Urxencias</b>	<b>2009</b>	<b>2008</b>	<b>% Var.</b>
<b>Total Urxencias</b>	<b>1751</b>	<b>1524</b>	<b>14,90</b>
Ingresos desde urxencias	21	19	10,53
Traslados outros centros	0	0	0,00
<b>Indicadores de Urxencias</b>	<b>2009</b>	<b>2008</b>	<b>% Var.</b>
Urxencias / día	4,80	4,16	15,21
Relac. Urx. ingresadas / atendidas	0,01	0,01	-3,80
Presión de Urxencias	0,27	0,12	121,05
<b>Evolución mensual urxencias</b>	<b>Atendidas</b>	<b>Ingresadas</b>	
Xaneiro	100	4	
Febreiro	112	1	
Marzo	175	1	
Abril	147	2	
Maio	156	2	
Xuño	168	0	
Xullo	160	3	
Agosto	167	1	
Setembro	130	1	
Outubro	153	3	
Novembro	150	2	
Decembro	133	1	



Indicadores de calidade	2009	2008	% Var.
Porcentaxe de exitus sobre altas	0,00	0,00	0,00
Porcentaxe de necropsias / exitus	0,00	0,00	0,00
Porcentaxe de altas con informe	100,00	100,00	0,00
Outra actividade	2009	2008	% Var.
Láser	778	747	4,15
Anxiografías	836	911	-8,23
Campimetrías	876	813	7,75

C. M. B. D. de Hospitalización			
Calidade de Bases de datos	2009	2008	% Var.
Altas producidas	78	155	-49,68
Altas codificadas	78	155	-49,68
Altas válidas	78	155	-49,68
Media de diagnósticos / alta	2,47	2,95	-16,27
Media de procedementos / alta	1,65	1,87	-11,76
<b>Totais altas</b>	<b>78</b>	<b>155</b>	<b>-49,68</b>
Peso medio	0,95	0,89	6,17
Estadía media	3,38	2,94	14,97
Custo Hospitalización	953.472	1.013.357	-5,91
Custo UPH	12.894	7.322	76,10
Custo Estadía	3.612	2.222	62,56
Custo medio GRD	12.224	6.538	86,97
UPH Producidas	73,95	138,40	-46,57

GRD máis frecuentes							
Grd	Descrición do grd	Peso medio axustado	Nº episodios	E.M.	Custo grd	Custo total grd	%
42	Procedementos intraoculares agás retina, iris e cristalino	1,0737	20	5,50	13.844	276.880	25,64%
39	Procedementos sobre cristalino con ou sen vitrectomía	0,9172	13	1,92	11.826	153.738	16,67%
40	Procedementos extraoculares agás órbita idade>17	0,8182	8	2,00	10.550	84.400	10,26%
466	Coidados posteriores sen historia de neo. maligna como diag. secundario	0,4605	8	1,13	5.938	47.504	10,26%
36	Procedementos sobre retina	1,0079	6	3,50	12.996	77.976	7,69%
Próteses implantadas			2009		2008		% Var.
Lentes intraoculares			549		713		-23,00

## RECURSOS FÍSICOS

Camas	2009	2008	% Var.
Asignadas	7,54	7,82	-3,58
Funcionantes	7,54	7,82	-3,58
Habilitadas	0	0	0,00
Quirófanos	2009	2008	% Var.
Horas de quirófano asignadas	1284,97	1528,00	-15,91
Consultas externas	2009	2008	% Var.
Nº locais	4	3	33,33
Horas de sala utilizadas	4284	4197	2,08

## RECURSOS HUMANOS

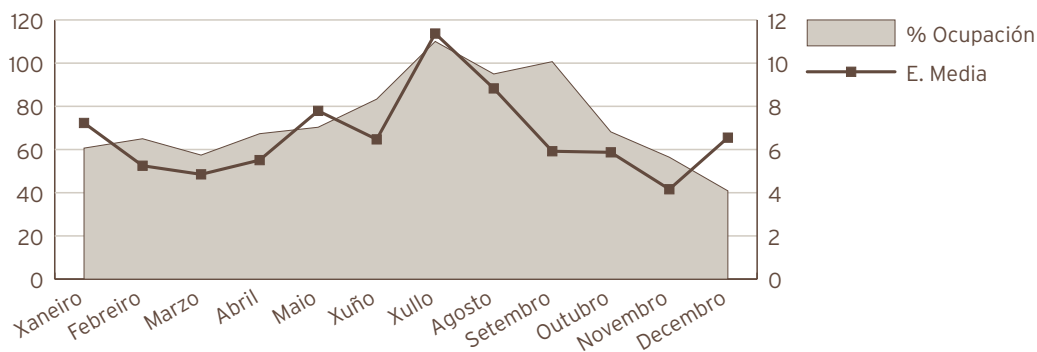
Persoal facultativo	2009	2008	% Var.
Xefe de Servizo			
Xefe de Sección	1	1	0,00
FEAS e adxuntos	10	10	0,00
Médicos "de Cupo"	2	2	0,00

## OTORRINOLARINGOLOXÍA

### ACTIVIDADE ASISTENCIAL

Hospitalización	2009	2008	% Var.
<b>Ingresos totais</b>	<b>551</b>	<b>579</b>	<b>-4,84</b>
Ingresos programados	313	349	-10,32
Ingresos urxentes	229	228	0,44
Traslados internos	9	2	350,00
<b>Estadías</b>	<b>3450</b>	<b>3352</b>	<b>2,92</b>
<b>Altas totais</b>	<b>542</b>	<b>561</b>	<b>-3,39</b>
Altas melloría (fin de coidados)	527	548	-3,83
Altas traslado	4	8	-50,00
Altas voluntarias	10	3	233,33
Altas exitus	1	2	-50,00
Interconsultas	219	174	25,86

Evolución mensual	Ingresos	Estadías	E. Media	% Ocupación
Xaneiro	39	282	7,23	60,65
Febreiro	52	273	5,25	65,00
Marzo	55	267	4,85	57,42
Abril	55	303	5,51	67,33
Maio	42	327	7,79	70,32
Xuño	58	375	6,47	83,33
Xullo	27	307	11,37	110,04
Agosto	30	265	8,83	94,98
Setembro	49	290	5,92	100,69
Outubro	54	317	5,87	68,17
Novembro	61	254	4,16	56,44
Decembro	29	190	6,55	40,86

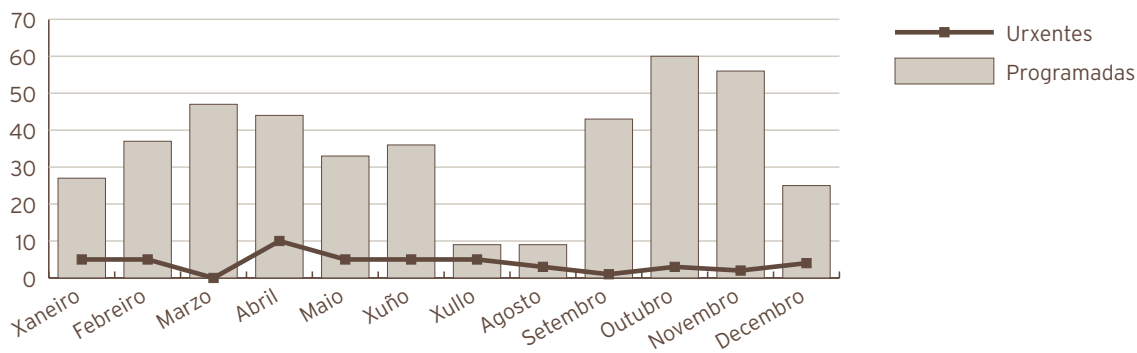




<b>Indicadores de Hospitalización</b>	<b>2009</b>	<b>2008</b>	<b>% Var.</b>
Estadía media	6,26	5,79	8,15
Índice de ocupación	69,81	66,26	5,36
Índice de rotación	40,69	41,87	-2,80
Frecuencia hospitalaria	2,85	2,99	-4,66
Índice de programación	56,81%	60,28%	-5,76
Taxa de mortalidade	0,18	0,35	-47,46
Taxa de infección hospitalaria	0,18	0,36	-50,00
<b>Actividade cirúrxica</b>	<b>2009</b>	<b>2008</b>	<b>% Var.</b>
<b>Intervención totais</b>	<b>474</b>	<b>428</b>	<b>10,75</b>
Intervencións programadas	426	377	13,00
CMA	64	10	540,00
cma	36	24	50,00
Intervencións urxentes	48	51	-5,88
Intervencións ambulatorias	5	3	66,67
Porcentaxe de suspensión	8,58	7,82	9,72
<b>Horas de quirófano</b>			
Dispoñíbeis	1180,98	1053,00	12,15
Utilizadas	696,62	640,08	8,83
Utilizadas en int. ambulatorias	86,58	23,67	265,78
<b>Indicadores cirúrxicos</b>	<b>2009</b>	<b>2008</b>	<b>% Var</b>
Estadía media preoperatoria	1,78	1,74	2,30
Rendemento quirófanos	58,99	60,79	-2,96
Intervencións programadas / día	2,53	2,51	0,75
Intervención urxentes / día	0,13	0,14	-5,62

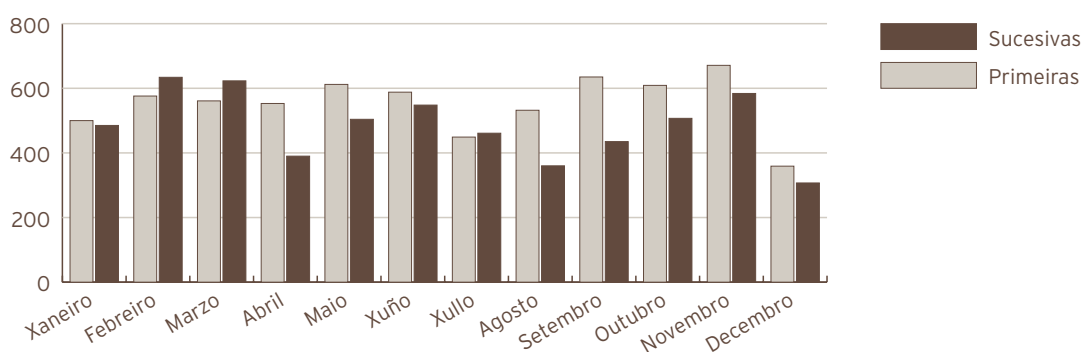


<b>Evolución mensual de intervencions</b>	<b>Totais</b>	<b>Programadas</b>	<b>Urxentes</b>
Xaneiro	32	27	5
Febreiro	42	37	5
Marzo	47	47	0
Abril	54	44	10
Maio	38	33	5
Xuño	41	36	5
Xullo	14	9	5
Agosto	12	9	3
Setembro	44	43	1
Outubro	63	60	3
Novembro	58	56	2
Decembro	29	25	4



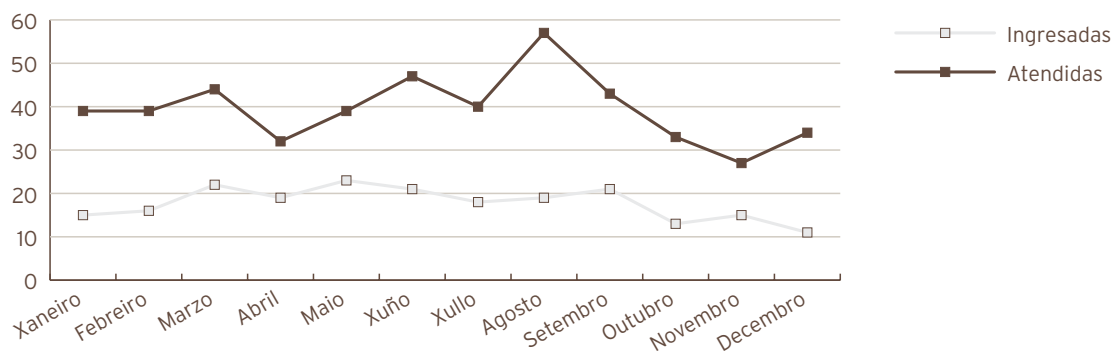
<b>Consultas externas</b>	<b>2009</b>	<b>2008</b>	<b>% Var.</b>
<b>TOTAIS</b>	<b>12483</b>	<b>11891</b>	<b>4,98</b>
PRIMEIRAS	6645	6097	8,99
SUCESIVAS	5838	5794	0,76
<b>Consultas Xerarquizados</b>			
<b>Totais</b>	<b>12483</b>	<b>11891</b>	<b>4,98</b>
Primeiras	6645	6097	8,99
Sucesivas	5838	5794	0,76
<b>Indicadores de consultas</b>	<b>2009</b>	<b>2008</b>	<b>% Var.</b>
Consultas por día e sala	25,07	23,69	5,82
Consultas sucesivas / primeiras	0,88	0,95	-7,55
Consultas por facultativo / día	5,57	5,92	-5,94
Consultas primeiras procedentes A. Primaria	73,7%	84,6%	-12,91

<b>Evolución mensual consultas externas</b>	<b>Totais</b>	<b>Primeiras</b>	<b>Sucesivas</b>
Xaneiro	985	500	485
Febreiro	1210	576	634
Marzo	1184	561	623
Abril	943	553	390
Maio	1116	612	504
Xuño	1136	588	548
Xullo	910	449	461
Agosto	892	532	360
Setembro	1070	635	435
Outubro	1116	609	507
Novembro	1255	671	584
Decembro	666	359	307



<b>Actividade de Urxencias</b>	<b>2009</b>	<b>2008</b>	<b>% Var.</b>
<b>Total Urxencias</b>	<b>474</b>	<b>498</b>	<b>-4,82</b>
Ingresos desde urxencias	213	214	-0,47
Traslados outros centros	2	1	100,00
<b>Indicadores de Urxencias</b>	<b>2009</b>	<b>2008</b>	<b>% Var.</b>
Urxencias / día	1,30	1,36	-4,56
Relac. Urx. ingresadas / atendidas	0,45	0,43	4,57
Presión de Urxencias	0,39	0,37	4,59

<b>Evolución mensual urxencias</b>	<b>Atendidas</b>	<b>Ingresadas</b>
Xaneiro	39	15
Febreiro	39	16
Marzo	44	22
Abril	32	19
Maio	39	23
Xuño	47	21
Xullo	40	18
Agosto	57	19
Setembro	43	21
Outubro	33	13
Novembro	27	15
Decembro	34	11



<b>Indicadores de calidade</b>	<b>2009</b>	<b>2008</b>	<b>% Var.</b>
Porcentaxe de exitus sobre altas	0,18	0,36	-48,25
Porcentaxe de necropsias / exitus	0,00	0,00	0,00
Porcentaxe de altas con informe	100,00	100,00	0,00
<b>Outra actividade</b>	<b>2009</b>	<b>2008</b>	<b>% Var.</b>
Fibroendoscopias	818	954	-14,26
Audiometrías	516	1100	-53,09
Exploración función nasal	0,00	1,00	-100,00
Potenciais evocados	13,00	48,00	-72,92
Cribado sordera	1252,00	1368,00	-8,48

<b>C. M. B. D. de Hospitalización</b>			
<b>Calidade de Bases de datos</b>	<b>2009</b>	<b>2008</b>	<b>% Var.</b>
Altas producidas	542	561	-3,39
Altas codificadas	542	561	-3,39
Altas válidas	542	561	-3,39
Media de diagnósticos / alta	2,33	2,66	-12,41
Media de procedementos / alta	1,56	1,75	-10,86
<b>Totais altas</b>	<b>542</b>	<b>561</b>	<b>-3,39</b>
Peso medio	1,11	0,92	20,52
Estadía media	5,98	5,54	7,94
Custo Hospitalización	2.172.438	1.953.720	11,19
Custo UPH	3.607	3.777	-4,50
Custo Estadía	671	628	6,85
Custo medio GRD	4.008	3.483	15,07
UPH Producidas	602,28	517,24	16,44

<b>Custo por Proceso</b>							
<b>Grd</b>	<b>Descrición do grd</b>	<b>Peso medio axustado</b>	<b>Nº episodios</b>	<b>E.M.</b>	<b>Custo grd</b>	<b>Custo total grd</b>	<b>%</b>
60	Amigdalectomía e/ou adenoidectomía so, idade<18	0,5475	91	1,32	1.975	179.725	16,79%
73	Outros diagnósticos de oído, nariz, boca e gorxa idade>17	0,7330	64	3,19	2.644	169.216	11,81%
69	Otite media e inf. trac. resp. superior idade>17 sen cc	0,4621	47	3,60	1.667	78.349	8,67%
66	Epistaxe	0,6766	40	4,73	2.441	97.640	7,38%
55	Procedementos misceláneos sobre oído, nariz, boca e gorxa	0,7558	39	4,59	2.726	106.314	7,20%

## RECURSOS FÍSICOS

<b>Camas</b>	<b>2009</b>	<b>2008</b>	<b>% Var.</b>
Asignadas	13,54	13,83	-2,10
Funcionantes	13,54	13,83	-2,10
Habilitadas	0,00	0,02	-100,00
<b>Quirófanos</b>	<b>2009</b>	<b>2008</b>	<b>% Var.</b>
Horas de quirófano asignadas	1181	1053	12,15
<b>Consultas externas</b>	<b>2009</b>	<b>2008</b>	<b>% Var.</b>
Nº locais	2	2	0,00
Horas de sala utilizadas	2771	2609	6,22

## RECURSOS HUMANOS

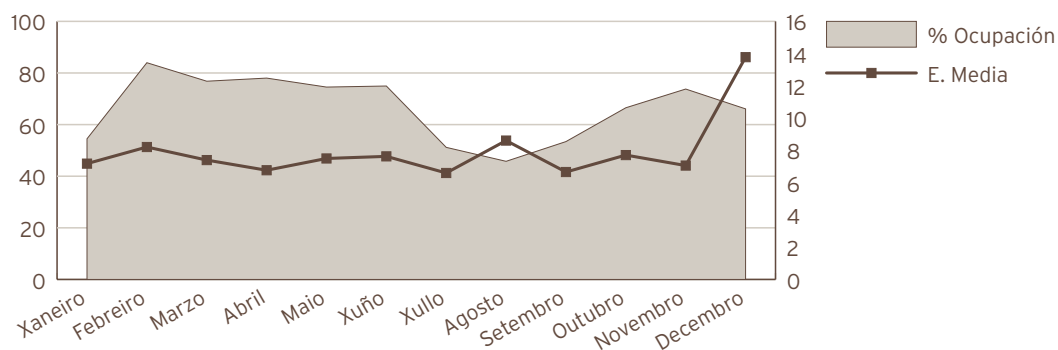
<b>Persoal facultativo</b>	<b>2009</b>	<b>2008</b>	<b>% Var.</b>
Xefe de Servizo	1	1	0,00
Xefe de Sección	1	1	0,00
Feas e adxuntos	7	6	16,67

## TRAUMATOLOXÍA

## ACTIVIDADE ASISTENCIAL

Hospitalización	2009	2008	% Var.
<b>Ingresos totais</b>	<b>1172</b>	<b>1266</b>	<b>-7,42</b>
Ingresos programados	587	678	-13,42
Ingresos urxentes	574	569	0,88
Traslados internos	11	19	-42,11
<b>Estadías</b>	<b>8974</b>	<b>9481</b>	<b>-5,35</b>
<b>Altas totais</b>	<b>1150</b>	<b>1259</b>	<b>-8,66</b>
Altas melloría (fin de coidados)	1134	1237	-8,33
Altas traslado	10	12	-16,67
Altas voluntarias	3	1	200,00
Altas exitus	3	9	-66,67
Interconsultas	71	0	0,00

Evolución mensual	Ingresos	Estadías	E. Media	% Ocupación
Xaneiro	87	625	7,18	54,49
Febreiro	106	870	8,21	83,98
Marzo	119	881	7,40	76,81
Abril	128	866	6,77	78,02
Maio	114	855	7,50	74,54
Xuño	109	832	7,63	74,95
Xullo	89	587	6,60	51,18
Agosto	61	525	8,61	45,77
Setembro	89	593	6,66	53,42
Outubro	99	763	7,71	66,52
Novembro	116	819	7,06	73,78
Decembro	55	758	13,78	66,09



<b>Indicadores de Hospitalización</b>	<b>2009</b>	<b>2008</b>	<b>% Var.</b>
Estadía media	7,66	7,49	2,24
Índice de ocupación	66,45	70,15	-5,27
Índice de rotación	31,68	34,22	-7,42
Frecuencia hospitalaria	6,06	6,54	-7,25
Porcentaxe de programación	50,09%	53,55%	-6,48
Taxa de mortalidade	0,26	0,71	-63,99
Taxa de infección hospitalaria	3,22	3,89	-17,22

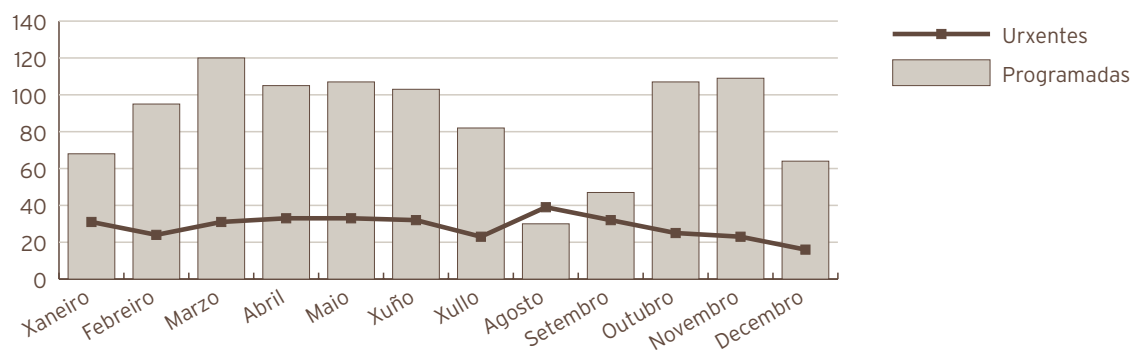
<b>Actividade cirúrxica</b>	<b>2009</b>	<b>2008</b>	<b>% Var.</b>
<b>Intervención totais</b>	<b>1379</b>	<b>1430</b>	<b>-3,57</b>
Intervencións programadas	1037	1051	-1,33
CMA	200	160	25,00
cma	74	52	42,31
Intervencións urxentes	342	379	-9,76
Intervencións ambulantes	25	37	-32,43
Porcentaxe de anulación	4,86	2,59	87,64

<b>Horas de quirófano</b>	<b>2009</b>	<b>2008</b>	<b>% Var.</b>
Dispoñíbeis	2517,95	2521,50	-0,14
Utilizadas	1616,02	1636,85	-1,27
Utilizadas en int. Ambulantes	147,58	110,72	33,29

<b>Indicadores cirúrxicos</b>	<b>2009</b>	<b>2008</b>	<b>% Var.</b>
Estadía media preoperatoria	2,23	1,98	12,63
Rendemento quirófanos	64,18	64,92	-1,14
Intervencións programadas / día	2,88	2,92	-1,19
Intervención urxentes / día	0,94	1,04	-9,52

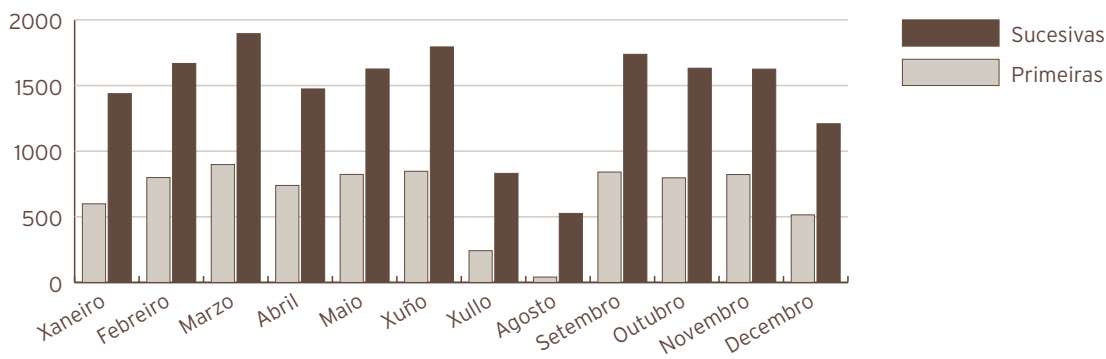
<b>Evolución mensual de intervencións</b>	<b>Totais</b>	<b>Programadas</b>	<b>Urxentes</b>
Xaneiro	99	68	31
Febreiro	119	95	24
Marzo	151	120	31
Abril	138	105	33
Maio	140	107	33
Xuño	135	103	32
Xullo	105	82	23
Agosto	69	30	39
Setembro	79	47	32
Outubro	132	107	25
Novembro	132	109	23
Decembro	80	64	16





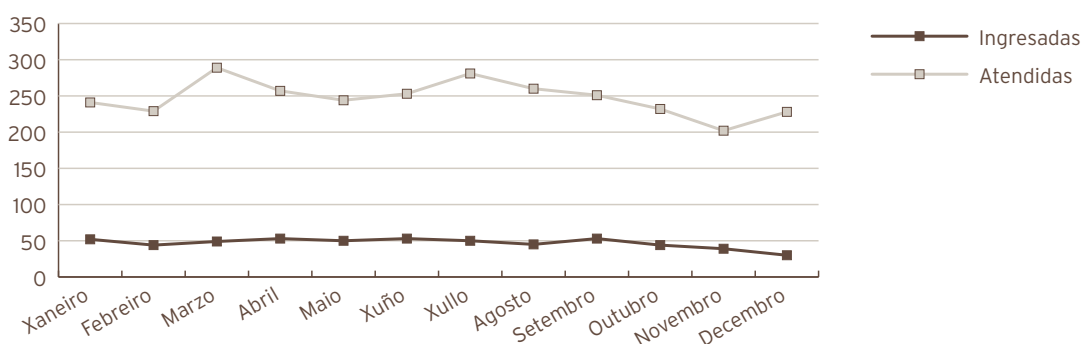
Consultas externas	2009	2008	% Var.
<b>TOTAIS</b>	<b>25419</b>	<b>26106</b>	<b>-2,63</b>
PRIMEIRAS	7963	7842	1,54
SUCESIVAS	17456	18264	-4,42
Consultas Xerarquizados			
<b>Totais</b>	<b>20628</b>	<b>21374</b>	<b>-3,49</b>
Primeiras	6096	5969	2,13
Sucesivas	14532	15405	-5,67
Consultas "Cupo"			
<b>Totais</b>	<b>4791</b>	<b>4732</b>	<b>1,25</b>
Primeiras	1867	1873	-0,32
Sucesivas	2924	2859	2,27
<b>Indicadores de consultas</b>	<b>2009</b>	<b>2008</b>	<b>% Var.</b>
Consultas por día e sala	25,52	26,00	-1,85
Consultas sucesivas / primeiras	2,19	2,33	-5,88
Consultas por facultativo / día	6,81	7,43	-8,39
Consultas primeiras procedentes A. Primaria	91,9%	92,1%	-0,20

<b>Evolución mensual consultas externas</b>	<b>Totais</b>	<b>Primeiras</b>	<b>Sucesivas</b>
Xaneiro	2037	599	1438
Febreiro	2467	799	1668
Marzo	2793	898	1895
Abril	2213	739	1474
Maio	2449	823	1626
Xuño	2641	847	1794
Xullo	1073	242	831
Agosto	567	41	526
Setembro	2579	841	1738
Outubro	2429	797	1632
Novembro	2447	822	1625
Decembro	1724	515	1209



<b>Actividade de Urxencias</b>	<b>2009</b>	<b>2008</b>	<b>% Var.</b>
<b>Total Urxencias</b>	<b>2967</b>	<b>3086</b>	<b>-3,86</b>
Ingresos desde urxencias	562	559	0,54
Traslados outros centros	261	264	-1,14
<b>Indicadores de Urxencias</b>	<b>2009</b>	<b>2008</b>	<b>% Var.</b>
Urxencias / día	8,13	8,43	-3,59
Relac. Urx. ingresadas / atendidas	0,19	0,18	4,57
Presión de Urxencias	0,48	0,44	8,60

<b>Evolución mensual urxencias</b>	<b>Atendidas</b>	<b>Ingresadas</b>
Xaneiro	241	52
Febreiro	229	44
Marzo	289	49
Abril	257	53
Maio	244	50
Xuño	253	53
Xullo	281	50
Agosto	260	45
Setembro	251	53
Outubro	232	44
Novembro	202	39
Decembro	228	30



<b>Indicadores de calidade</b>	<b>2009</b>	<b>2008</b>	<b>% Var.</b>
Porcentaxe de exitus sobre altas	0,26	0,71	-63,51
Porcentaxe de necropsias / exitus	0,00	0,00	0,00
Porcentaxe de altas con informe	100,00	100,00	0,00
<b>Sala especial</b>	<b>2009</b>	<b>2008</b>	<b>% Var.</b>
Intervencións urxentes	75	107	-29,91
<b>Outra actividade</b>	<b>2008</b>	<b>2008</b>	<b>% Var.</b>
Curas e puntos	903	1332	-32,21

<b>C. M. B. D. de Hospitalización</b>			
<b>Calidade de Bases de datos</b>	<b>2009</b>	<b>2008</b>	<b>% Var.</b>
Altas producidas	1150	1259	-8,66
Altas codificadas	1150	1259	-8,66
Altas válidas	1150	1259	-8,66
Media de diagnósticos / alta	3,18	3,86	-17,62
Media de procedementos / alta	1,81	2,25	-19,56
<b>Totais altas</b>	<b>1.150</b>	<b>1.259</b>	<b>-8,66</b>
Peso medio	1,90	2,05	-7,43
Estadía media	7,50	7,49	0,13
Custo Hospitalización	7.297.067	7.066.391	3,26
Custo UPH	3.340	2.734	22,17
Custo Estadía	847	749	13,08
Custo medio GRD	6.345	5.613	13,04
UPH Producidas	2.185,01	2.584,28	-15,45

<b>Custo por proceso</b>							
<b>Grd</b>	<b>Descripción do grd</b>	<b>Peso medio axustado</b>	<b>Nº episodios</b>	<b>E.M.</b>	<b>Custo grd</b>	<b>Custo total grd</b>	<b>%</b>
818	Substitución de cadeira agás por complicacións	3,6071	133	10,67	12.046	1.602.118	11,57%
219	Proc. extr. inferior e úmero exc. cadeira, pé, fémur idade>17 sen cc	1,3611	97	7,26	4.546	440.962	8,43%
211	Proc. de cadeira e fémur agás articulación maior idade>17 sen cc	2,1750	84	9,54	7.264	610.176	7,30%
209	Subst. articulac. maior agás cadeira e reimplante memb. inf., exc. por cc	3,2793	70	10,79	10.952	766.640	6,09%
225	Procedementos sobre o pé	1,2413	70	2,01	4.145	290.150	6,09%

<b>Próteses implantadas</b>			
	<b>2009</b>	<b>2008</b>	<b>% Var.</b>
Próteses totais cadeira	97	139	-30,22
Próteses parciais cadeira	47	43	9,30
Próteses totais de xeonllo	75	104	-27,88

## RECURSOS FÍSICOS

<b>Camas</b>	<b>2009</b>	<b>2008</b>	<b>% Var.</b>
Asignadas	37,00	37,00	0,00
Funcionantes	37,00	37,00	0,00
Habilitadas	0,00	0,02	-100,00
<b>Quirófanos</b>	<b>2009</b>	<b>2008</b>	<b>% Var.</b>
Horas de quirófano asignadas	2517,95	2521,50	-0,14
<b>Consultas externas</b>	<b>2009</b>	<b>2008</b>	<b>% Var.</b>
Nº locais	4	4	0,00
Horas de sala utilizadas	3457	3611	-4,26

## RECURSOS HUMANOS

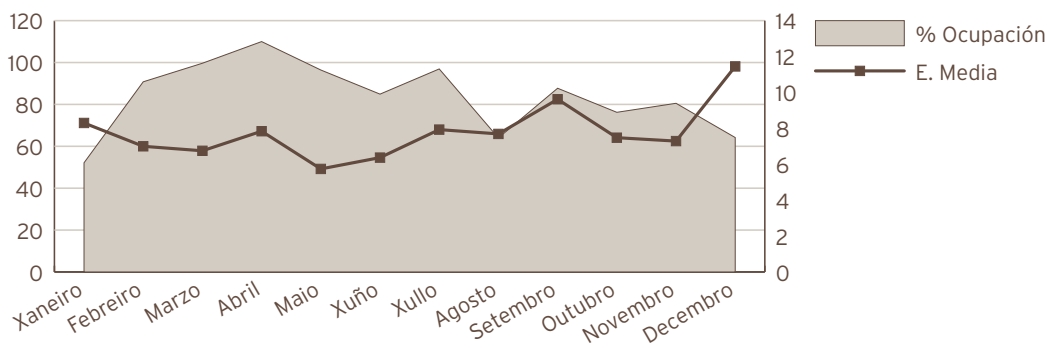
<b>Persoal facultativo</b>	<b>2009</b>	<b>2008</b>	<b>% Var.</b>
Xefe de Servizo	1	1	0,00
Xefe de Sección	1	1	0,00
Feas e adxuntos	12	11	9,09
Médicos "de Cupo"	1	1	0,00
MIR	5	5	0,00

## UROLOXÍA

### ACTIVIDADE ASISTENCIAL

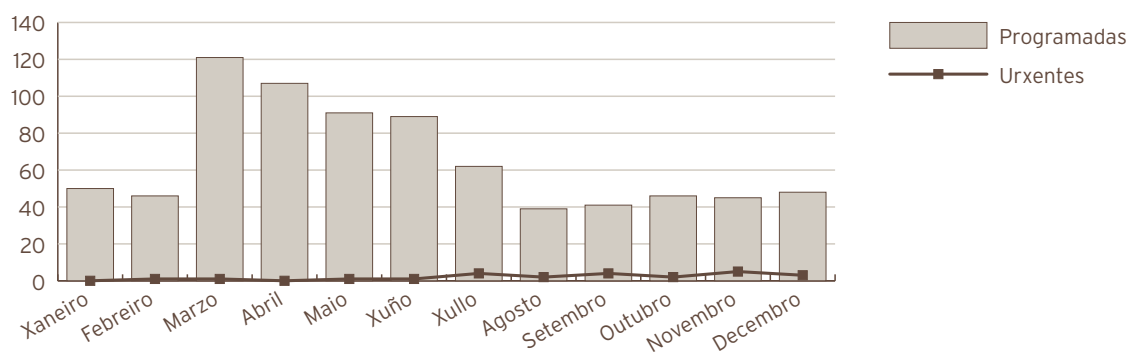
Hospitalización	2009	2008	% Var.
<b>Ingresos totais</b>	<b>777</b>	<b>784</b>	<b>-0,89</b>
Ingresos programados	500	539	-7,24
Ingresos urxentes	263	229	14,85
Traslados internos	14	16	-12,50
<b>Estadías</b>	<b>5790</b>	<b>6217</b>	<b>-6,87</b>
<b>Altas totais</b>	<b>748</b>	<b>776</b>	<b>-3,61</b>
Altas melloría (fin de coidados)	730	763	-4,33
Altas traslado	2	4	-50,00
Altas voluntarias	10	2	400,00
Altas exitus	6	7	-14,29
Interconsultas	212	192	10,42

Evolución mensual	Ingresos	Estadías	E. Media	% Ocupación
Xaneiro	37	307	8,30	52,12
Febreiro	69	483	7,00	90,79
Marzo	87	587	6,75	99,66
Abril	80	627	7,84	110,00
Maio	99	568	5,74	96,43
Xuño	76	484	6,37	84,91
Xullo	72	571	7,93	96,94
Agosto	49	377	7,69	64,01
Setembro	52	500	9,62	87,72
Outubro	60	449	7,48	76,23
Novembro	63	459	7,29	80,53
Decembro	33	378	11,45	64,18



<b>Indicadores de Hospitalización</b>	<b>2009</b>	<b>2008</b>	<b>% Var.</b>
Estadía media	7,45	7,93	-6,03
Índice de ocupación	83,49	89,54	-6,76
Índice de rotación	40,89	41,26	-0,89
Frecuencia hospitalaria	4,02	4,05	-0,71
Porcentaje de programación	64,35%	68,75%	-6,40
Tasa de mortalidade	0,77	0,89	-13,51
Tasa de infección hospitalaria	2,94	5,80	-49,31
<b>Actividade cirúrxica</b>	<b>2009</b>	<b>2008</b>	<b>% Var.</b>
<b>Intervención totais</b>	<b>809</b>	<b>887</b>	<b>-8,79</b>
Intervencións programadas	785	847	-7,32
CMA	2	1	100,00
cma	292	317	-7,89
Intervencións urxentes	24	40	-40,00
Intervencións ambulatorias	2	3	-33,33
Porcentaje de suspensión	7,97	3,97	100,76
<b>Horas de quirófano</b>			
Disponíbeis	1602,00	1676,00	-4,42
Utilizadas	885,08	1081,85	-18,19
Utilizadas en int. Ambulatorias	107,25	120,33	-10,87
<b>Indicadores cirúrxicos</b>	<b>2009</b>	<b>2008</b>	<b>% Var.</b>
Estadía media preoperatoria	1,93	1,81	6,63
Rendemento quirófanos	55,25	64,55	-14,41
Intervencións programadas / día	3,43	3,54	-3,04
Intervención urxentes / día	0,07	0,11	-39,84

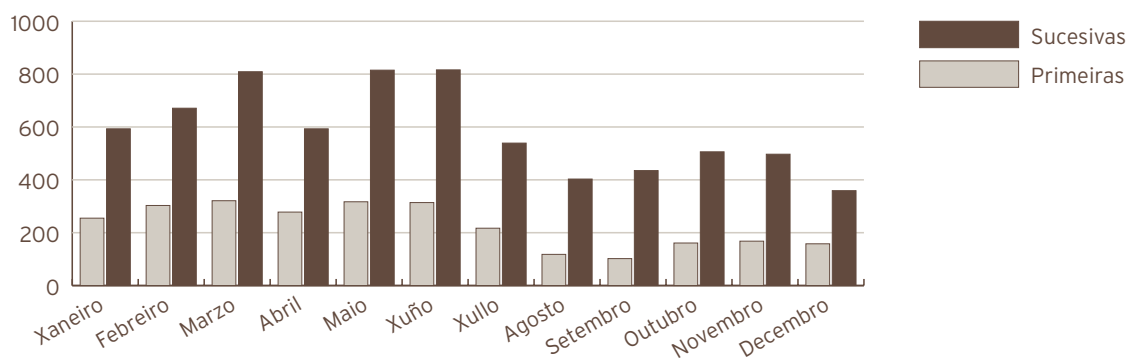
<b>Evolución mensual de intervencions</b>	<b>Totais</b>	<b>Programadas</b>	<b>Urxentes</b>
Xaneiro	50	50	0
Febreiro	47	46	1
Marzo	122	121	1
Abril	107	107	0
Maio	92	91	1
Xuño	90	89	1
Xullo	66	62	4
Agosto	41	39	2
Setembro	45	41	4
Outubro	48	46	2
Novembro	50	45	5
Decembro	51	48	3



<b>Consultas externas</b>	<b>2009</b>	<b>2008</b>	<b>% Var.</b>
<b>Totais</b>	<b>9748</b>	<b>11473</b>	<b>-15,04</b>
Primeiras	2712	3703	-26,76
Sucesivas	7036	7770	-9,45
<b>Consultas xerarquizados</b>			
<b>Totais</b>	<b>9748</b>	<b>11473</b>	<b>-15,04</b>
Primeiras	2712	3703	-26,76
Sucesivas	7036	7770	-9,45
<b>Indicadores de consultas</b>	<b>2009</b>	<b>2008</b>	<b>% Var.</b>
Consultas por día e sala	19,57	22,85	-14,35
Consultas sucesivas / primeiras	2,59	2,10	23,64
Consultas por facultativo / día	4,89	6,53	-25,06
Consultas primeiras procedentes A. Primaria	86,2%	87,2%	-1,12

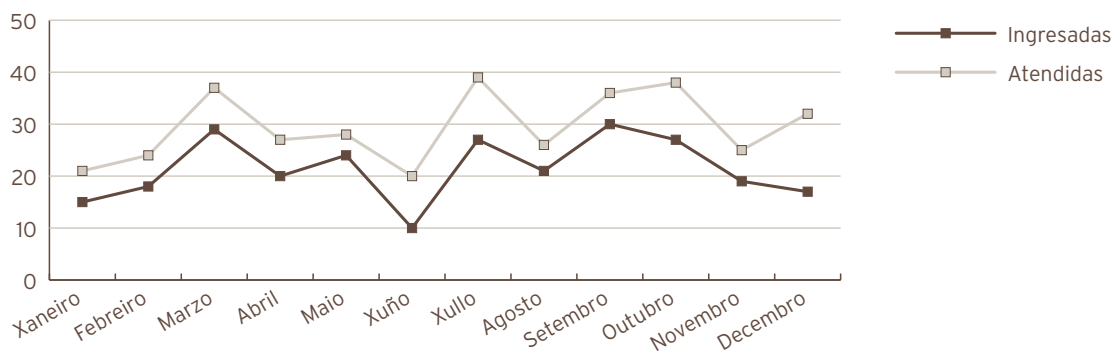


<b>Evolución mensual consultas externas</b>	<b>Totais</b>	<b>Primeiras</b>	<b>Sucesivas</b>
Xaneiro	848	255	593
Febreiro	974	303	671
Marzo	1130	321	809
Abril	871	278	593
Maio	1132	317	815
Xuño	1130	314	816
Xullo	756	217	539
Agosto	521	118	403
Setembro	537	102	435
Outubro	667	161	506
Novembro	665	168	497
Decembro	517	158	359



<b>Actividade de Urxencias</b>	<b>2009</b>	<b>2008</b>	<b>% Var.</b>
<b>Total Urxencias</b>	<b>353</b>	<b>320</b>	<b>10,31</b>
Ingresos desde urxencias	257	211	21,80
Traslados outros centros	7	14	-50,00
<b>Indicadores de Urxencias</b>	<b>2009</b>	<b>2008</b>	<b>% Var.</b>
Urxencias / día	0,97	0,87	10,61
Relac. Urx. ingresadas / atendidas	0,73	0,66	10,41
Presión de Urxencias	0,33	0,27	22,90

<b>Evolución mensual urxencias</b>	<b>Atendidas</b>	<b>Ingresadas</b>
Xaneiro	21	15
Febreiro	24	18
Marzo	37	29
Abril	27	20
Maio	28	24
Xuño	20	10
Xullo	39	27
Agosto	26	21
Setembro	36	30
Outubro	38	27
Novembro	25	19
Decembro	32	17



<b>Indicadores de calidade</b>	<b>2009</b>	<b>2008</b>	<b>% Var.</b>
Porcentaxe de exitus sobre altas	0,80	0,90	-11,08
Porcentaxe de necropsias / exitus	0,00	0,00	0,00
Porcentaxe de altas con informe	100,00	100,00	0,00

<b>Outra actividade</b>	<b>2009</b>	<b>2008</b>	<b>% Var.</b>
Instilacións vesicais	429	734	-41,55
Exploracións urodinámicas	123	332	-62,95
Cistoscopias	1095	1150	-4,78
Curas ambulantes	25	161	-84,47
Dilatacións uretrais	346	444	-22,07
Sondaxes e cambio de sonda	235	286	-17,83
Cateterismo uretral	174	190	-8,42
Nefrostomía percutánea	21	20	5,00

C. M. B. D. de Hospitalización			
Calidade de Bases de datos	2009	2008	% Var.
Altas producidas	748	776	-3,61
Altas codificadas	748	776	-3,61
Altas válidas	748	776	-3,61
Media de diagnósticos / alta	3,34	4,3	-22,33
Media de procedementos / alta	1,87	2,64	-29,17
<b>Totais altas</b>	<b>748</b>	<b>776</b>	<b>-3,61</b>
Peso medio	1,25	1,46	-14,35
Estadía media	7,24	8,17	-11,38
Custo Hospitalización	3.062.163	3.095.447	-1,08
Custo UPH	3.271	2.730	19,82
Custo Estadía	566	488	15,98
Custo medio GRD	4.094	2.730	49,96
UPH Producidas	936,02	1.133,74	-17,44

Custo por proceso							
Grd	Descrición do grd	Peso medio axustado	Nº episodios	E.M.	Custo grd	Custo total grd	%
311	Procedementos transuretrais sen cc	0,8029	100	6,13	2.627	262.700	13,37%
324	Calculos urinarios sen cc	0,4439	76	7,53	1.452	110.352	10,16%
335	Procedementos maiores sobre pelve masculina sen cc	2,0101	64	6,44	6.576	420.864	8,56%
321	Infeccións de ril e tracto urinario idade>17 sen cc	0,6819	36	6,06	2.231	80.316	4,81%
356	Proc. de reconstrución aparello xenital feminino	0,9566	32	3,47	3.130	100.160	4,28%

## UROLOXÍA

### RECURSOS FÍSICOS

<b>Camas</b>	<b>2009</b>	<b>2008</b>	<b>% Var.</b>
Asignadas	19,00	19,00	0,00
Funcionantes	19,00	19,00	0,00
Habilitadas	0,00	0,02	-100,00
<b>Quirófanos</b>	<b>2009</b>	<b>2008</b>	<b>% Var.</b>
Horas de quirófano asignadas	1602,00	1676,00	-4,42
<b>Consultas externas</b>	<b>2009</b>	<b>2008</b>	<b>% Var.</b>
Nº locais	2	2	0,00
Horas de sala utilizadas	1538	1969	-21,86

### RECURSOS HUMANOS

<b>Persoal facultativo</b>	<b>2009</b>	<b>2008</b>	<b>% Var.</b>
Xefe de Servizo	1	1	0,00
Xefe de Sección	1	1	0,00
FEAS e adxuntos	6	5	20,00

## DERMATOLOXÍA

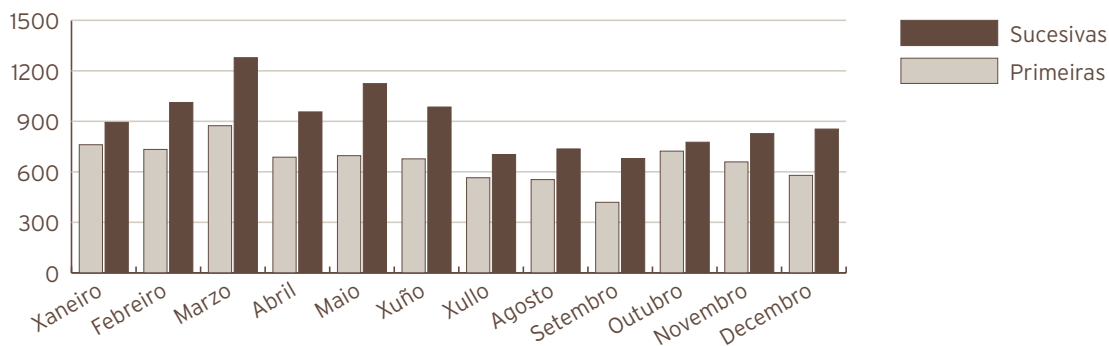
## ACTIVIDADE ASISTENCIAL

Actividade cirúrxica	2009	2008	% Var.
Intervención totais	527	371	42,05
Intervencións programadas	520	367	41,69
CMA	183	133	37,59
cma	337	233	44,64
Intervencións urxentes	7	4	75,00
Intervencións ambulantes	7	4	75,00
Porcentaxe de suspensión	6,31	3,93	60,56
<b>Horas de quirófano</b>			
Dispoñíbeis	426,97	291,75	46,35
Utilizadas	246,17	112,43	118,95
Utilizadas en int. Ambulantes	246,17	112,18	119,44
Indicadores cirúrxicos	2009	2008	% Var.
Rendemento quirófanos	57,66	38,54	49,61
Intervencións programadas / día	8,53	8,81	-3,18
Intervención urxentes / día	0,02	0,01	75,48

Consultas externas	2009	2008	% Var.
<b>TOTAIS</b>	<b>18751</b>	<b>18029</b>	<b>4,00</b>
PRIMEIRAS	7927	7852	0,96
SUCESIVAS	10824	10177	6,36
Consultas Xerarquizados			
<b>Totais</b>	<b>18751</b>	<b>13199</b>	<b>42,06</b>
Primeiras	7927	5426	46,09
Sucesivas	10824	7773	39,25
Consultas "Cupo"			
<b>Totais</b>	<b>0</b>	<b>4830</b>	<b>-100,00</b>
Primeiras	0	2426	-100,00
Sucesivas	0	2404	-100,00

Indicadores de consultas	2009	2008	% Var.
Consultas por día e sala	25,10	23,94	4,84
Consultas sucesivas / primeiras	1,37	1,30	5,35
Consultas por facultativo / día	15,06	17,96	-16,13
Consultas primeiras procedentes A. Primaria	88,4%	88,5%	-0,16

Evolución mensual consultas externas	Totais	Primeiras	Sucesivas
Xaneiro	1655	761	894
Febreiro	1745	733	1012
Marzo	2152	874	1278
Abril	1643	687	956
Maio	1820	696	1124
Xuño	1662	677	985
Xullo	1268	565	703
Agosto	1290	554	736
Setembro	1098	419	679
Outubro	1499	723	776
Novembro	1486	659	827
Decembro	1433	579	854



<b>Outra actividade</b>	<b>2009</b>	<b>2008</b>	<b>% Var.</b>
Interconsultas	55	3	1733,33

### RECURSOS FÍSICOS

<b>Consultas externas</b>	<b>2009</b>	<b>2008</b>	<b>% Var.</b>
Nº locais	3	3	0,00
Horas de sala utilizadas	3340	3122	6,98

### RECURSOS HUMANOS

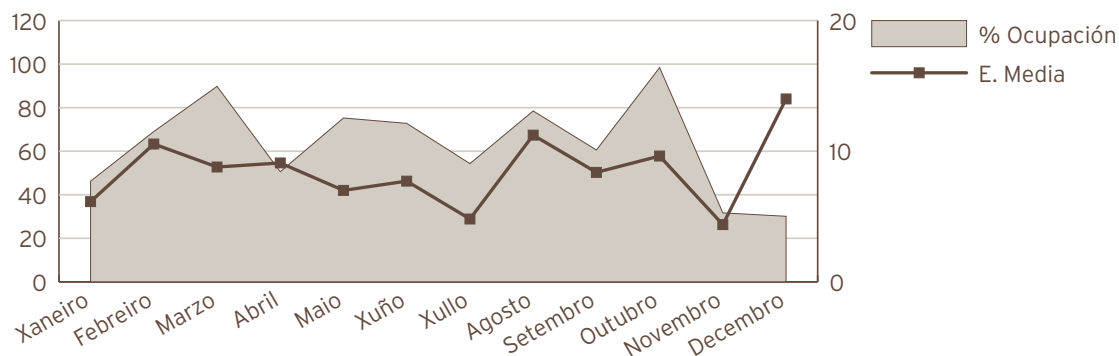
<b>Persoal facultativo</b>	<b>2009</b>	<b>2008</b>	<b>% Var.</b>
FEAS	5	3	66,67
Médicos "de Cupo"	0	1	-100,00

## HEMATOLOXÍA

### ACTIVIDADE ASISTENCIAL

Hospitalización	2009	2008	% Var.
<b>Ingresos totais</b>	<b>174</b>	<b>180</b>	<b>-3,33</b>
Ingresos programados	0	0	0,00
Ingresos urxentes	150	165	-9,09
Traslados internos	24	15	60,00
<b>Estadías</b>	<b>1383</b>	<b>1224</b>	<b>12,99</b>
<b>Altas totais</b>	<b>166</b>	<b>180</b>	<b>-7,78</b>
Altas melloría (fin de coidados)	152	162	-6,17
Altas traslado	2	1	100,00
Altas voluntarias	0	0	0,00
Altas exitus	12	17	-29,41
Interconsultas	616	193	219,17

Evolución mensual	Ingresos	Estadías	E. Media	% Ocupación
Xaneiro	14	86	6,14	46,24
Febreiro	11	116	10,55	69,05
Marzo	19	167	8,79	89,78
Abril	10	91	9,10	50,56
Maio	20	140	7,00	75,27
Xuño	17	131	7,71	72,78
Xullo	21	101	4,81	54,30
Agosto	13	146	11,23	78,49
Setembro	13	109	8,38	60,56
Outubro	19	183	9,63	98,39
Novembro	13	57	4,38	31,67
Decembro	4	56	14,00	30,11



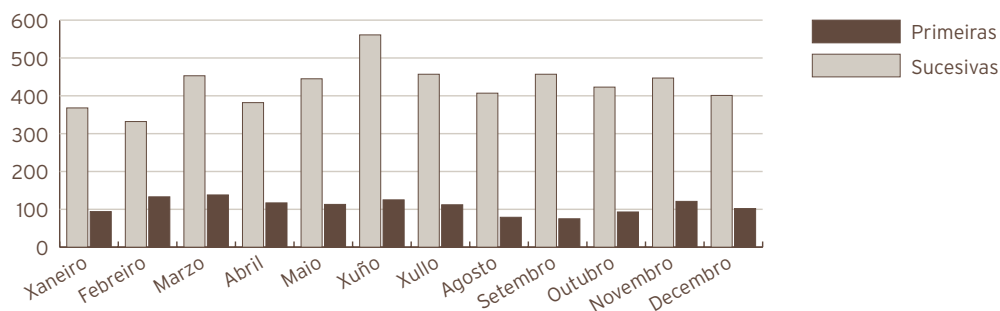


Indicadores de Hospitalización	2009	2008	% Var.
Estadía media	7,95	6,80	16,89
Índice de ocupación	63,15	55,89	12,99
Índice de rotación	29,00	30,00	-3,33
Frecuencia hospitalaria	0,90	0,93	-3,15
Porcentaxe de programación	0,00	0,00	0,00
Taxa de mortalidade	6,90	9,44	-26,98
Taxa de infección hospitalaria	11,45	8,33	37,45

Consultas externas	2009	2008	% Var.
<b>Totais</b>	<b>6435</b>	<b>6756</b>	<b>-4,75</b>
Primeiras	1302	1342	-2,98
Sucesivas	5133	5414	-5,19

Indicadores de consultas	2009	2008	% Var.
Consultas por día e sala	8,61	8,97	-3,99
Consultas sucesivas / primeiras	3,94	4,03	-2,28
Consultas por facultativo / día	4,31	4,49	-3,99
Consultas primeiras procedentes A. Primaria	45,0%	37,6%	19,60

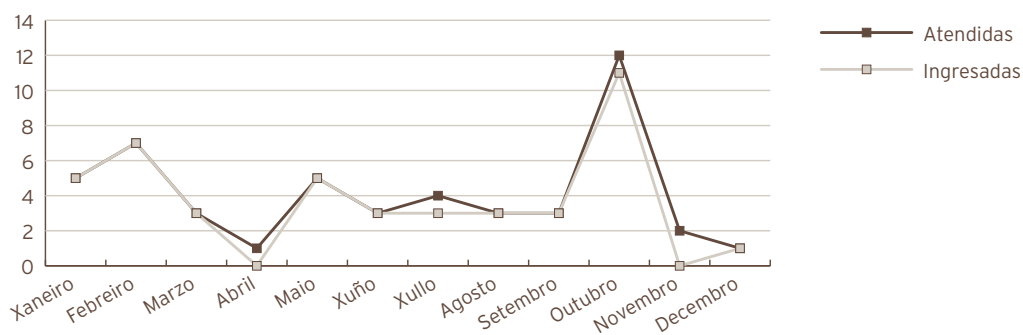
Evolución mensual consultas externas	Totais	Primeiras	Sucesivas
Xaneiro	462	94	368
Febreiro	465	133	332
Marzo	591	138	453
Abril	499	117	382
Maio	558	113	445
Xuño	686	125	561
Xullo	569	112	457
Agosto	486	79	407
Setembro	532	75	457
Outubro	516	93	423
Novembro	568	121	447
Decembro	503	102	401



<b>Actividade de Urxencias</b>	<b>2009</b>	<b>2008</b>	<b>% Var.</b>
<b>Total Urxencias</b>	<b>49</b>	<b>58</b>	<b>-15,52</b>
Ingresos desde urxencias	44	55	-20,00
Traslados outros centros	2	1	100,00

<b>Indicadores de Urxencias</b>	<b>2009</b>	<b>2008</b>	<b>% Var.</b>
Urxencias / día	0,13	0,16	-15,29
Relac. Urx. ingresadas / atendidas	0,90	0,95	-5,31
Presión de Urxencias	0,25	0,31	-17,24

<b>Evolución mensual urxencias</b>	<b>Atendidas</b>	<b>Ingresadas</b>
Xaneiro	5	5
Febreiro	7	7
Marzo	3	3
Abril	1	0
Maio	5	5
Xuño	3	3
Xullo	4	3
Agosto	3	3
Setembro	3	3
Outubro	12	11
Novembro	2	0
Decembro	1	1



<b>Indicadores de calidade</b>	<b>2009</b>	<b>2008</b>	<b>% Var.</b>
Porcentaxe de exitus sobre altas	7,23	9,44	-23,46
Porcentaxe de necropsias / exitus	0,00	0,00	0,00
Porcentaxe de altas con informe	100,00	100,00	0,00

<b>C. M. B. D. de Hospitalización</b>			
<b>Calidade de Bases de datos</b>	<b>2009</b>	<b>2008</b>	<b>% Var.</b>
Altas producidas	166	180	-7,78
Altas codificadas	166	180	-7,78
Altas válidas	166	180	-7,78
Media de diagnósticos / alta	5,4	6,39	-15,49
Media de procedementos / alta	2,95	3,24	-8,95
<b>Totais altas</b>	<b>166</b>	<b>180</b>	<b>-7,78</b>
Peso medio	2,05	1,87	9,52
Estadía media	9,29	7,62	21,92
Custo Hospitalización	779.558	703.882	10,75
Custo UPH	2.291	2.090	9,62
Custo Estadía	506	513	-1,36
Custo medio GRD	4.696	3.910	20,10
UPH Producidas	340,22	336,83	1,01

<b>Custo por proceso</b>							
<b>Grd</b>	<b>Descrición do grd</b>	<b>Peso medio axustado</b>	<b>Nº episodios</b>	<b>E.M.</b>	<b>Custo grd</b>	<b>Custo total grd</b>	<b>%</b>
410	Quimioterapia	1,1413	59	2,66	2.615	154.285	35,54%
403	Linfoma e leucemia non aguda con cc	2,7169	14	13,50	6.225	87.150	8,43%
404	Linfoma e leucemia non aguda sen cc	1,4996	12	9,00	3.436	41.232	7,23%
397	Trastornos de coagulación	1,3243	10	4,10	3.034	30.344	6,02%
578	Linfoma e leucemia non aguda con cc maior	6,4280	8	26,38	14.729	117.832	4,82%

## RECURSOS FÍSICOS

<b>Camas</b>	<b>2009</b>	<b>2008</b>	<b>% Var.</b>
Asignadas	6,00	6,00	0,00
Funcionantes	6,00	6,00	0,00
Habilitadas	0,00	0,00	0,00
<b>Consultas externas</b>	<b>2009</b>	<b>2008</b>	<b>% Var.</b>
Nº locais	3	3	0,00
Horas de sala utilizadas	1503	1543	-2,60

## RECURSOS HUMANOS

<b>Persoal facultativo</b>	<b>2009</b>	<b>2008</b>	<b>% Var.</b>
Xefe de Servizo (*)	1	1	0,00
FEAS	5	5	0,00

(\*) Compartido co laboratorio de Hematoloxía.

## MEDICINA INTERNA

### ACTIVIDADE ASISTENCIAL MEDICINA INTERNA (\*)

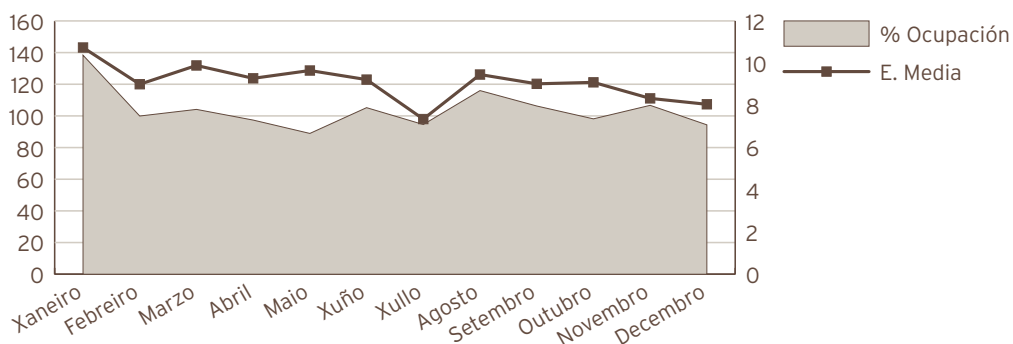
Hospitalización	2009	2008	% Var.
<b>Medicina interna (*)</b>			
<b>Ingresos totais</b>	<b>5690</b>	<b>5440</b>	<b>4,60</b>
Ingresos programados	181	247	-26,72
Ingresos urxentes	4921	4645	5,94
Traslados internos	588	548	7,30
<b>Estadías</b>	<b>53258</b>	<b>52120</b>	<b>2,18</b>
<b>Altas totais</b>	<b>5659</b>	<b>5348</b>	<b>5,82</b>
Altas melloría (fin de coidados)	4838	4639	4,29
Altas traslado	150	130	15,38
Altas voluntarias	23	26	-11,54
Altas exitus	648	553	17,18
Interconsultas	2066	2128	-2,91
Indicadores de Hospitalización	2009	2008	% Var.
Estadía media	9,36	9,58	-2,31
Índice de ocupación	94,66	94,39	0,29
Índice de rotación	36,91	36,06	2,38
Frecuencia hospitalaria	29,43	28,09	4,79
Porcentaxe de programación	3,18%	4,54%	-29,94
Taxa de mortalidade	11,39	10,17	12,03
Taxa de infección hospitalaria	13,29	11,18	18,87

(\*) Os cálculos inclúen todas as especialidades de M. Interna: M. Interna, Unidade de Curta Estadía (UCE), Unidade de Coidados Paliativos (UCP), Unidade de Enfermidades Infecciosas (UEIN), Neuroloxía, Pneumoloxía, Dixestivo, Cardioloxía, Oncoloxía e Nefroloxía.

## MEDICINA INTERNA

Hospitalización	2009	2008	% Var.
<b>Ingresos totais</b>	<b>3583</b>	<b>3382</b>	<b>5,94</b>
Ingresos programados	66	100	-34,00
Ingresos urxentes	3263	3056	6,77
Traslados internos	254	226	12,39
<b>Estadías</b>	<b>32749</b>	<b>33662</b>	<b>-2,71</b>
<b>Altas totais</b>	<b>3159</b>	<b>2969</b>	<b>6,40</b>
Altas melloría (fin de coidados)	2741	2584	6,08
Altas traslado	47	36	30,56
Altas voluntarias	14	17	-17,65
Altas exitus	357	332	7,53
Interconsultas	407	479	-15,03

Evolución mensual	Ingresos	Estadías	E. Media	% Ocupación
Xaneiro	385	4134	10,74	138,35
Febreiro	305	2745	9,00	99,93
Marzo	340	3364	9,89	104,12
Abril	303	2811	9,28	97,37
Maio	293	2828	9,65	88,93
Xuño	263	2424	9,22	105,21
Xullo	279	2052	7,35	94,56
Agosto	266	2517	9,46	115,99
Setembro	252	2273	9,02	106,26
Outubro	278	2527	9,09	98,14
Novembro	322	2683	8,33	106,68
Decembro	297	2391	8,05	94,36



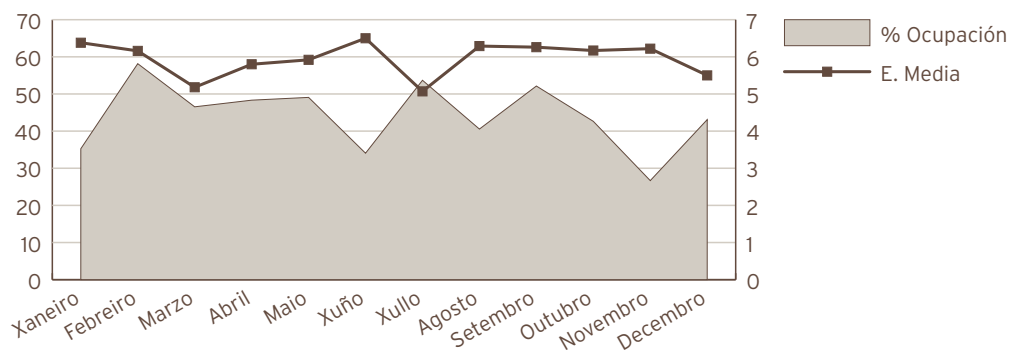
Indicadores de Hospitalización	2009	2008	% Var.
Estadía media	9,14	9,95	-8,17
Índice de ocupación	103,86	111,18	-6,59
Índice de rotación	41,60	40,78	2,01
Frecuencia hospitalaria	20,83	19,62	6,15
Porcentaje de programación	1,84%	2,96%	-37,70
Tasa de mortalidade	9,96	9,82	1,50
Tasa de infección hospitalaria(*)	14,15	12,18	16,17

(\*) No cálculo da taxa inclúense os datos da Unidade de Curta Estadía (UCE), da Unidade de Coidados Paliativos (UCP), da Unidade de Enfermidades Infecciosas e do servizo de Cardioloxía Hospitalización.

## UNIDADE DE CURTA ESTADÍA (UCE)

Hospitalización	2009	2008	% Var.
<b>Ingresos totais</b>	<b>384</b>	<b>402</b>	<b>-4,48</b>
Ingresos programados	0	0	0,00
Ingresos urxentes	342	326	4,91
Traslados internos	42	76	-44,74
<b>Estadías</b>	<b>2254</b>	<b>2373</b>	<b>-5,01</b>
<b>Altas totais</b>	<b>304</b>	<b>323</b>	<b>-5,88</b>
Altas melloría (fin de coidados)	295	317	-6,94
Altas traslado	4	1	300,00
Altas voluntarias	1	2	-50,00
Altas exitus	4	3	33,33

Evolución mensual	Ingresos	Estadías	E. Media	% Ocupación
Xaneiro	24	153	6,38	35,25
Febreiro	37	228	6,16	58,16
Marzo	39	202	5,18	46,54
Abril	35	203	5,80	48,33
Maio	36	213	5,92	49,08
Xuño	22	143	6,50	34,05
Xullo	46	233	5,07	53,69
Agosto	28	176	6,29	40,55
Setembro	35	219	6,26	52,14
Outubro	30	185	6,17	42,63
Novembro	18	112	6,22	26,67
Decembro	34	187	5,50	43,09



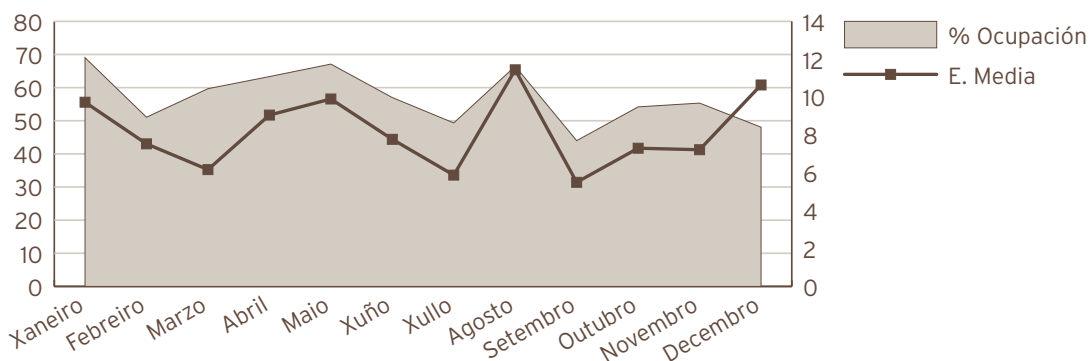
<b>Indicadores de Hospitalización</b>	<b>2009</b>	<b>2008</b>	<b>% Var.</b>
Estadía media	5,87	5,90	-0,56
Índice de ocupación	44,11	46,50	-5,15
Índice de rotación	27,43	28,76	-4,61
Frecuencia hospitalaria	2,23	2,33	-4,29
Porcentaje de programación	0,00	0,00	0,00
Tasa de mortalidade	1,04	0,75	39,58

### UNIDADE DE CUIDADOS PALIATIVOS (UCP)

<b>Hospitalización</b>	<b>2009</b>	<b>2008</b>	<b>% Var.</b>
<b>Ingresos totais</b>	<b>263</b>	<b>224</b>	<b>17,41</b>
Ingresos programados	0	0	0,00
Ingresos urxentes	118	105	12,38
Traslados internos	145	119	21,85
<b>Estadías</b>	<b>2085</b>	<b>2066</b>	<b>0,92</b>
<b>Altas totais</b>	<b>264</b>	<b>220</b>	<b>20,00</b>
Altas melloría (fin de cuidados)	56	53	5,66
Altas traslado	0	0	0,00
Altas voluntarias	0	0	0,00
Altas exitus	208	167	24,55

<b>Evolución mensual</b>	<b>Ingresos</b>	<b>Estadías</b>	<b>E. Media</b>	<b>% Ocupación</b>
Xaneiro	22	214	9,73	69,03
Febreiro	19	143	7,53	51,07
Marzo	30	185	6,17	59,68
Abril	21	190	9,05	63,33
Maio	21	208	9,90	67,10
Xuño	22	171	7,77	57,00
Xullo	26	153	5,88	49,35
Agosto	18	206	11,44	66,45
Setembro	24	132	5,50	44,00
Outubro	23	168	7,30	54,19
Novembro	23	166	7,22	55,33
Decembro	14	149	10,64	48,06





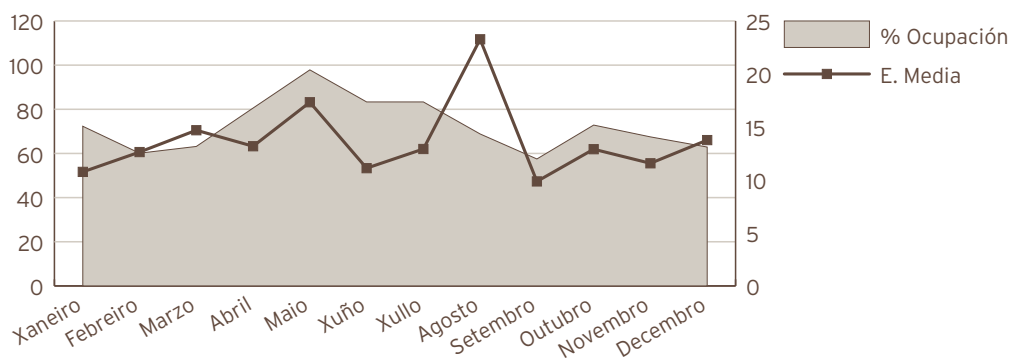
Indicadores de Hospitalización	2009	2008	% Var.
Estadía media	7,93	9,22	-14,05
Indice de ocupación	57,12	56,60	0,92
Indice de rotación	26,30	22,40	17,41
Frecuencia hospitalaria	1,53	1,30	17,64
Porcentaxe de programación	0,00	0,00	0,00
Taxa de mortalidade	79,09	74,55	6,08

### UNIDADE DE ENFERMIDADES INFECCIOSAS (UEIN)

Hospitalización	2009	2008	% Var.
<b>Ingresos totais</b>	<b>242</b>	<b>233</b>	<b>3,86</b>
Ingresos programados	0	0	0,00
Ingresos urxentes	183	186	-1,61
Traslados internos	59	47	25,53
<b>Estadías</b>	<b>3181</b>	<b>2659</b>	<b>19,63</b>
<b>Altas totais</b>	<b>225</b>	<b>214</b>	<b>5,14</b>
Altas melloría (fin de coidados)	208	190	9,47
Altas traslado	9	13	-30,77
Altas voluntarias	0	3	-100,00
<b>Altas exitus</b>	<b>8</b>	<b>8</b>	<b>0,00</b>
Interconsultas	306	261	17,24



Evolución mensual	Ingresos	Estadías	E. Media	% Ocupación
Xaneiro	25	269	10,76	72,31
Febreiro	16	202	12,63	60,12
Marzo	16	235	14,69	63,17
Abril	22	290	13,18	80,56
Maio	21	364	17,33	97,85
Xuño	27	300	11,11	83,33
Xullo	24	310	12,92	83,33
Agosto	11	256	23,27	68,82
Setembro	21	207	9,86	57,50
Outubro	21	271	12,90	72,85
Novembro	21	243	11,57	67,50
Decembro	17	234	13,76	62,90

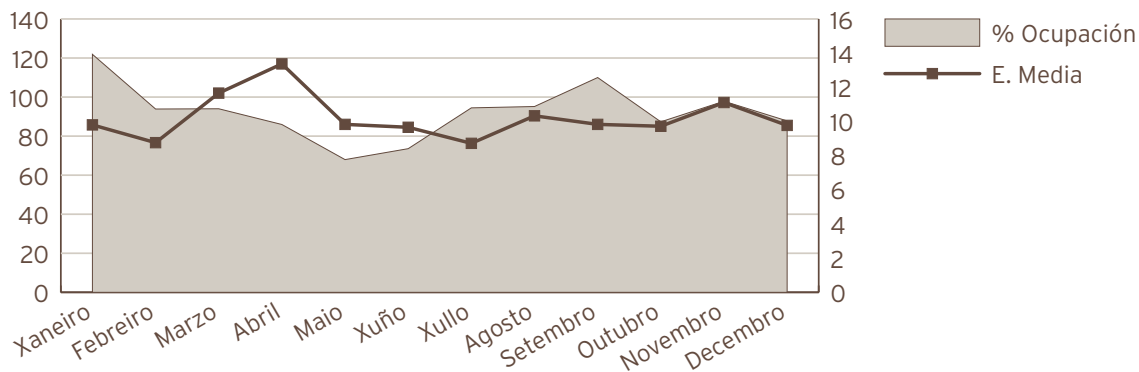


Indicadores de Hospitalización	2009	2008	% Var.
Estadía media	13,14	11,41	15,18
Índice de ocupación	72,63	60,81	19,43
Índice de rotación	20,17	19,45	3,69
Frecuencia hospitalaria	1,41	1,35	4,06
Porcentaje de programación	0,00	0,00	0,00
Tasa de mortalidade	3,31	3,43	-3,72

## NEUROLOXÍA

Hospitalización	2009	2008	% Var.
<b>Ingresos totais</b>	<b>469</b>	<b>496</b>	<b>-5,44</b>
Ingresos programados	5	8	-37,50
Ingresos urxentes	426	441	-3,40
Traslados internos	38	47	-19,15
<b>Estadías</b>	<b>4726</b>	<b>4293</b>	<b>10,09</b>
<b>Altas totais</b>	<b>457</b>	<b>468</b>	<b>-2,35</b>
Altas melloría (fin de coidados)	399	422	-5,45
Altas traslado	30	27	11,11
Altas voluntarias	3	1	200,00
Altas exitus	25	18	38,89
Interconsultas	137	136	0,74

Evolución mensual	Ingresos	Estadías	E. Media	% Ocupación
Xaneiro	54	529	9,80	121,89
Febreiro	42	368	8,76	93,88
Marzo	35	408	11,66	94,01
Abril	27	361	13,37	85,95
Maio	30	295	9,83	67,97
Xuño	32	309	9,66	73,57
Xullo	47	410	8,72	94,47
Agosto	40	413	10,33	95,16
Setembro	47	462	9,83	110,00
Outubro	39	379	9,72	87,33
Novembro	37	411	11,11	97,86
Decembro	39	381	9,77	87,79



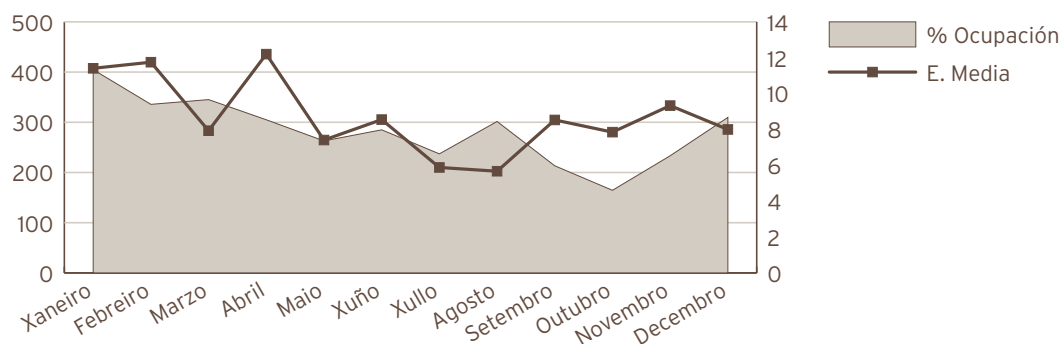
<b>Indicadores de Hospitalización</b>	<b>2009</b>	<b>2008</b>	<b>% Var.</b>
Estadía media	10,08	8,66	16,42
Índice de ocupación	92,49	84,01	10,09
Índice de rotación	33,50	35,43	-5,44
Frecuencia hospitalaria	2,43	2,56	-5,27
Porcentaje de programación	1,07%	1,61%	-33,90
Tasa de mortalidade	5,33	3,63	46,88
Tasa de infección hospitalaria	7,88	5,56	41,73

### PNEUMOLOXÍA

<b>Hospitalización</b>	<b>2009</b>	<b>2008</b>	<b>% Var.</b>
<b>Ingresos totais</b>	<b>247</b>	<b>190</b>	<b>30,00</b>
Ingresos programados	26	23	13,04
Ingresos urxentes	148	126	17,46
Traslados internos	73	41	78,05
<b>Estadías</b>	<b>2066</b>	<b>1327</b>	<b>55,69</b>
<b>Altas totais</b>	<b>236</b>	<b>180</b>	<b>31,11</b>
Altas melloría (fin de coidados)	219	162	35,19
Altas traslado	9	12	-25,00
Altas voluntarias	0	1	-100,00
Altas exitus	8	5	60,00
Interconsultas	313	431	-27,38

<b>Evolución mensual</b>	<b>Ingresos</b>	<b>Estadías</b>	<b>E. Media</b>	<b>% Ocupación</b>
Xaneiro	22	251	11,41	404,84
Febreiro	16	188	11,75	335,71
Marzo	27	214	7,93	345,16
Abril	15	183	12,20	305,00
Maio	22	163	7,41	262,90
Xuño	20	171	8,55	285,00
Xullo	25	147	5,88	237,10
Agosto	33	187	5,67	301,61
Setembro	15	128	8,53	213,33
Outubro	13	102	7,85	164,52
Novembro	15	140	9,33	233,33
Decembro	24	192	8,00	309,68





Indicadores de Hospitalización	2009	2008	% Var.
Estadía media	8,36	6,98	19,76
Indice de ocupación	283,01	183,62	54,13
Indice de rotación	123,50	95,96	28,70
Frecuencia hospitalaria	1,28	0,98	30,24
Porcentaxe de programación	10,53%	12,11%	-13,04
Taxa de mortalidade	3,24	2,63	23,08
Taxa de infección hospitalaria	6,78	6,11	10,97

## DIXESTIVO

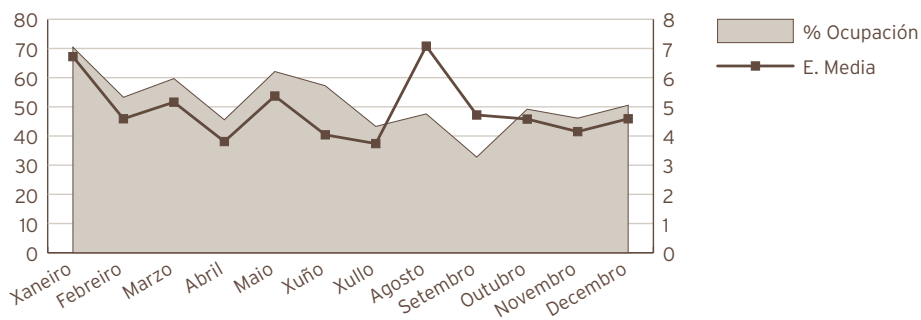
Hospitalización	2009	2008	% Var.
<b>Ingresos totais</b>	<b>141</b>	<b>202</b>	<b>-30,20</b>
Ingresos programados	84	116	-27,59
Ingresos urxentes	38	52	-26,92
Traslados internos	19	34	-44,12
<b>Estadías</b>	<b>591</b>	<b>945</b>	<b>-37,46</b>
<b>Altas totais</b>	<b>125</b>	<b>183</b>	<b>-31,69</b>
Altas melloría (fin de coidados)	118	180	-34,44
Altas traslado	3	2	50,00
Altas voluntarias	3	0	0,00
Altas exitus	1	1	0,00
Interconsultas	60	52	15,38

<b>Indicadores de Hospitalización</b>	<b>2009</b>	<b>2008</b>	<b>% Var.</b>
Estadía media	4,19	4,68	-10,40
Frecuencia hospitalaria	0,82	1,17	-30,06
Porcentaxe de programación	59,57%	57,43%	3,74
Taxa de mortalidade	0,71	0,50	100,00
Taxa de infección hospitalaria	4,00	2,19	82,65
<b>Actividade cirúrxica</b>	<b>2009</b>	<b>2008</b>	<b>% Var.</b>
Intervención totais	152	140	8,57
Intervencións programadas	145	137	5,84
CMA	0	0	0,00
cma	0	0	0,00
Intervencións urxentes	7	3	133,33
Intervencións ambulantes	1	0	0,00
Porcentaxe de suspensión	8,23	6,80	21,03
<b>Horas de quirófano</b>			
Dispoñíbeis	280,00	252,50	10,89
Utilizadas	113,58	156,08	-27,23
Utilizadas en int. Ambulantes	0,00	0,00	0,00
<b>Indicadores cirúrxicos</b>	<b>2009</b>	<b>2008</b>	<b>% Var.</b>
Estadía media preoperatoria	10,92	9,92	10,08
Rendemento quirófanos	40,57	61,82	-34,37
Intervencións programadas / día	3,63	3,80	-4,56
Intervención urxentes / día	0,02	0,01	133,97

## CARDIOLOXÍA

<b>Hospitalización</b>	<b>2009</b>	<b>2008</b>	<b>% Var.</b>
<b>Ingresos totais</b>	<b>472</b>	<b>465</b>	<b>100,00</b>
Ingresos programados	0	0	0,00
Ingresos urxentes	207	198	4,55
Traslados internos	265	267	-0,75
<b>Estadías</b>	<b>2257</b>	<b>2591</b>	<b>-12,89</b>
<b>Altas totais</b>	<b>603</b>	<b>593</b>	<b>1,69</b>
Altas melloría (fin de coidados)	406	409	-0,73
Altas traslado	42	31	35,48
Altas voluntarias	1	2	-50,00
Altas exitus	3	2	50,00
Interconsultas	151	149	1,34

<b>Evolución mensual</b>	<b>Ingresos</b>	<b>Estadías</b>	<b>E. Media</b>	<b>% Ocupación</b>
Xaneiro	39	262	6,72	70,43
Febreiro	39	179	4,59	53,27
Marzo	43	222	5,16	59,68
Abril	43	164	3,81	45,56
Maio	43	231	5,37	62,10
Xuño	51	206	4,04	57,22
Xullo	43	161	3,74	43,28
Agosto	25	177	7,08	47,58
Setembro	25	118	4,72	32,78
Outubro	40	183	4,58	49,19
Novembro	40	166	4,15	46,11
Decembro	41	188	4,59	50,54

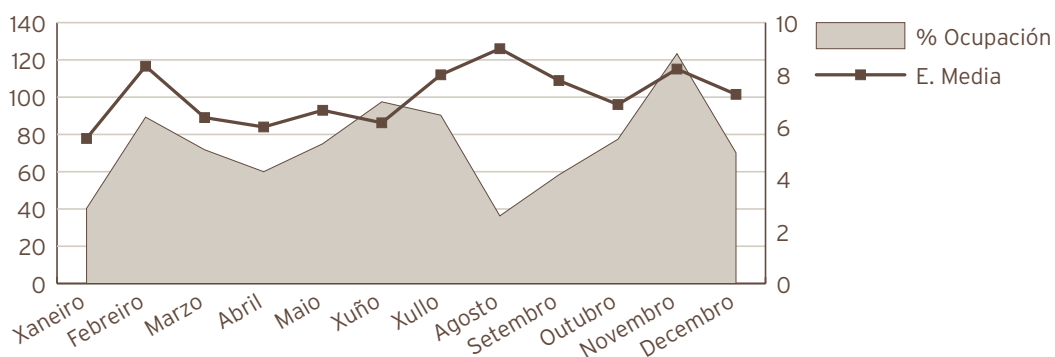


<b>Indicadores de Hospitalización</b>	<b>2009</b>	<b>2008</b>	<b>% Var.</b>
Estadía media	4,78	5,57	-14,18
Índice de ocupación	51,53	59,20	-12,96
Índice de rotación	39,33	38,78	1,42
Frecuencia hospitalaria	2,74	2,70	1,70
Porcentaje de programación	0,00	0,00	0,00
Tasa de mortalidade	0,64	0,43	47,78

### ONCOLOXÍA

Hospitalización	2009	2008	% Var.
<b>Ingresos totais</b>	<b>152</b>	<b>93</b>	<b>63,44</b>
Ingresos programados	0	0	0,00
Ingresos urxentes	63	48	31,25
Traslados internos	89	45	97,78
<b>Estadías</b>	<b>1079</b>	<b>597</b>	<b>80,74</b>
<b>Altas totais</b>	<b>129</b>	<b>78</b>	<b>65,38</b>
Altas melloría (fin de coidados)	105	69	52,17
Altas traslado	1	0	0,00
Altas voluntarias	0	0	0,00
Altas exitus	23	9	155,56
Interconsultas	342	359	-4,74

Evolución mensual	Ingresos	Estadías	E. Media	% Ocupación
Xaneiro	9	50	5,56	40,32
Febreiro	12	100	8,33	89,29
Marzo	14	89	6,36	71,77
Abril	12	72	6,00	60,00
Maio	14	93	6,64	75,00
Xuño	19	117	6,16	97,50
Xullo	14	112	8,00	90,32
Agosto	5	45	9,00	36,29
Setembro	9	70	7,78	58,33
Outubro	14	96	6,86	77,42
Novembro	18	148	8,22	123,33
Decembro	12	87	7,25	70,16



<b>Indicadores de Hospitalización</b>	<b>2009</b>	<b>2008</b>	<b>% Var.</b>
Estadía media	7,10	6,42	10,58
Índice de ocupación	73,90	40,89	80,74
Índice de rotación	38,00	23,25	63,44
Frecuencia hospitalaria	0,79	0,48	63,75
Porcentaje de programación	0,00	0,00	0,00
Tasa de mortalidad	15,13	9,68	56,36
Tasa de infección hospitalaria	7,75	6,41	20,90

## NEFROLOGÍA

<b>Hospitalización</b>	<b>2009</b>	<b>2008</b>	
<b>Ingresos totais</b>	<b>172</b>	<b>129</b>	<b>33,33</b>
Ingresos programados	0	0	0,00
Ingresos urgentes	133	107	24,30
Traslados internos	39	22	77,27
<b>Estadías</b>	<b>2270</b>	<b>1607</b>	<b>41,26</b>
<b>Altas totais</b>	<b>157</b>	<b>120</b>	<b>30,83</b>
Altas melloría (fin de cuidados)	140	104	34,62
Altas traslado	5	8	-37,50
Altas voluntarias	1	0	0,00
Altas exitus	11	8	37,50
Interconsultas	164	153	7,19

<b>Indicadores de Hospitalización</b>	<b>2009</b>	<b>2008</b>	<b>% Var.</b>
Estadía media	13,20	12,46	5,94
Frecuencia hospitalaria	1,00	0,67	50,14
Porcentaje de programación	0,00%	0,00%	0,00
Tasa de mortalidad	6,40	6,20	3,12
Tasa de infección hospitalaria	26,75	22,50	18,89

## MEDICINA INTERNA\*

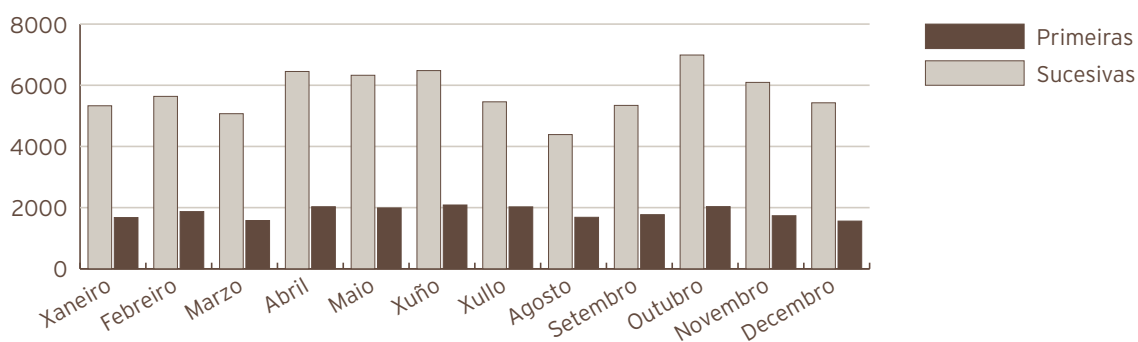
<b>Consultas externas*</b>	<b>2009</b>	<b>2008</b>	<b>% Var.</b>
<b>Totais</b>	<b>92763</b>	<b>91031</b>	<b>1,90</b>
Primeiras	20531	22036	-6,83
Sucesivas	72232	68995	4,69

\*Inclúe todas as especialidades.



Indicadores de consultas	2009	2008	% Var.
Consultas por día e sala	12,42	13,43	-7,55
Consultas sucesivas / primeiras	3,52	3,13	12,37
Consultas por facultativo / día	5,73	5,50	4,30
Consultas primeiras procedentes A. Primaria	66,6%	69,5%	-4,16

Evolución mensual consultas externas	Totais	Primeiras	Sucesivas
Xaneiro	7005	1675	5330
Febreiro	7507	1870	5637
Marzo	6650	1579	5071
Abril	8480	2029	6451
Maio	8317	1990	6327
Xuño	8566	2086	6480
Xullo	7484	2025	5459
Agosto	6072	1684	4388
Setembro	7112	1770	5342
Outubro	9022	2033	6989
Novembro	7829	1735	6094
Decembro	6987	1560	5427



## ALERGOLOXÍA

Consultas externas	2009	2008	% Var.
<b>Totais</b>	<b>6580</b>	<b>5735</b>	<b>14,73</b>
Primeiras	1654	1879	-11,97
Sucesivas	4926	3856	27,75
<b>Probas complementarias</b>			
Administración vacinas	2991	2836	5,47
P. cutáneas	3117	2704	15,27
Tolerancias	1103	943	16,97
Provoc. conx.-nasal	2	0	0,00
Probas especiais	160	28	471,43
Espirometrías	2050	738	177,78
Proba broncodilatadora	1860	571	225,74
Vías venosas	236	210	12,38
TA/FC	2199	1202	82,95
PEF	551	441	24,94
Medicación de urxencia administrada	66	43	53,49
Educación Sanitaria	2897	1584	82,89
Informes	436	481	-9,36
Interconsultas	35	32	9,38

## CARDIOLOXÍA

Consultas externas	2009	2008	% Var.
<b>Totais</b>	<b>8802</b>	<b>10964</b>	<b>-19,72</b>
Primeiras	2787	2998	-7,04
Sucesivas	6015	7966	-24,49
<b>Probas complementarias</b>			
Electrocardiogramas	11991	11905	0,72
Ecocardiogramas	4591	4375	4,94
Ecos. transeofáxicos	29	14	107,14
Ecos. esforzo	0	6	-100,00
Ergometrías	578	684	-15,50
Holter	675	679	-0,59

## DIXESTIVO

Consultas externas	2009	2008	% Var.
<b>Totais</b>	<b>10219</b>	<b>10086</b>	<b>1,32</b>
Primeiras	2192	2626	-16,53
Sucesivas	8027	7460	7,60
<b>Técnicas diagnósticas</b>			
Gastroskopias	1565	1386	12,91
Rectosigmoidoscopia	100	100	0,00
Colonoscopia	1587	1505	5,45
Ileoskopias	128	159	-19,50
Duodenoskopias	97	112	-13,39
Eco endoscópica	34	2	1600,00
Endoscopia preoperatoria	3	1	200,00
Endoscopia pediátrica	7	4	75,00
Total técnicas (e doentes) diagnóstico	3549	3269	8,57
Total técnicas diagnóstico con sedación	391	433	-9,70
<b>Técnicas terapéuticas</b>			
Escleroses varices	26	33	-21,21
Ligadura bandas	7	23	-69,57
Extracción corpo estraño	30	23	30,43
Dilatacións	10	27	-62,96
Tratamentos con argón	660	622	6,11
Outras polipectomías	329	460	-28,48
P.E.G (gastos, percutan. endosc.)	31	14	121,43
CPRE	235	122	92,62
Próteses autoexpandíbeis	10	6	66,67
Varios (tox botul, mucosec, colorantes, excl pólipos, etc)	144	86	67,44
Total técnicas terapéuticas	1385	1416	-2,19
Total doentes técnicas terapéuticas	478	600	-20,33
Total técnicas terapéuticas con sedación	67	150	-55,33
Total doentes (técnicas diagnósticas e terapéuticas)	4027	3869	4,08
Test de alento	247	185	33,51
Eco dixestiva	60	15	300,00

## ENDOCRINOLOXÍA

Consultas externas	2009	2008	% Var.
<b>Totais</b>	<b>10025</b>	<b>8422</b>	<b>19,03</b>
Primeiras	2642	2565	3,00
Sucesivas	7383	5857	26,05
Probas complementarias			
Puncións tiroideas	278	252	10,32
Holter gasto energético	13	28	-53,57
Dopler vascular	198	174	13,79
Monitorización continua de glucomia	50	48	4,17
Interconsultas	109	56	94,64

## MEDICINA INTERNA

Consultas externas	2009	2008	% Var.
<b>Totais</b>	<b>11300</b>	<b>10862</b>	<b>4,03</b>
Primeiras	1819	1966	-7,48
Sucesivas	9481	8896	6,58
Probas complementarias			
Holter de tensión arterial	850	830	2,41

## NEFROLOXÍA

Consultas externas	2009	2008	% Var.
<b>Totais</b>	<b>3903</b>	<b>3867</b>	<b>0,93</b>
Primeiras	477	551	-13,43
Sucesivas	3426	3316	3,32

## PNEUMOLOXÍA

Consultas externas	2009	2008	% Var.
<b>Totais</b>	<b>7809</b>	<b>7591</b>	<b>2,87</b>
Primeiras	1827	2140	-14,63
Sucesivas	5982	5451	9,74
Probas complementarias			
Broncofibroscopias totais	274	280	-2,14
Broncoscopia	35	186	-81,18
Biopsia bronquial	116	101	14,85
BAL/C. telescopado	53	66	-19,70
Biopsia transbronquial	26	18	44,44
P. A. A. F.	4	8	-50,00
Biopsia pleural	20	22	-9,09

Toracocentese	108	75	44,00
Tubo de tórax / Pleurodese	50	26	92,31
Fibrinólise	19	14	35,71
Espujo	15	15	0,00
Espiometrías totais	14742	14473	1,86
Difusión / Volum. Pulmonares	2582	1632	58,21
Pletismografías	51	54	-5,56
Metacolininas / broncoprovocación	410	450	-8,89
Test de marcha 6´	80	77	3,90
Gasometrías	2081	1854	12,24
Polisomnografía	359	393	-8,65
VMNI	28	33	-15,15
Ecografías	98	15	553,33
Administración de medicamentos	56	54	3,70
Informes	69	85	-18,82
Mantoux	13	9	44,44
Análises	181	185	-2,16
ECG	145	165	-12,12

### NEUROLOXÍA

Consultas externas	2009	2008	% Var.
<b>Totais</b>	<b>11390</b>	<b>11056</b>	<b>3,02</b>
Primeiras	2861	2837	0,85
Sucesivas	8529	8219	3,77
Probas complementarias			
Puncións lumbares	35	19	84,21
Toxinas botulínicas	120	122	-1,64
Test infusión	4	15	-73,33
Doppler	100	65	53,85

### ONCOLOXÍA

Consultas externas	2009	2008	% Var.
<b>Totais</b>	<b>12395</b>	<b>12306</b>	<b>0,72</b>
Primeiras	642	597	7,54
Sucesivas	11753	11709	0,38

## REUMATOLOXÍA

Consultas externas	2009	2008	% Var.
<b>Totais</b>	<b>9733</b>	<b>9814</b>	<b>-0,83</b>
Primeiras	3495	3823	-8,58
Sucesivas	6238	5991	4,12
<b>Probas complementarias</b>			
Biopsias	8	7	14,29
Infiltracións	552	412	33,98
Artrocentese	95	75	26,67
Densitometrías	1517	1432	5,94
Interconsultas	42	20	110,00

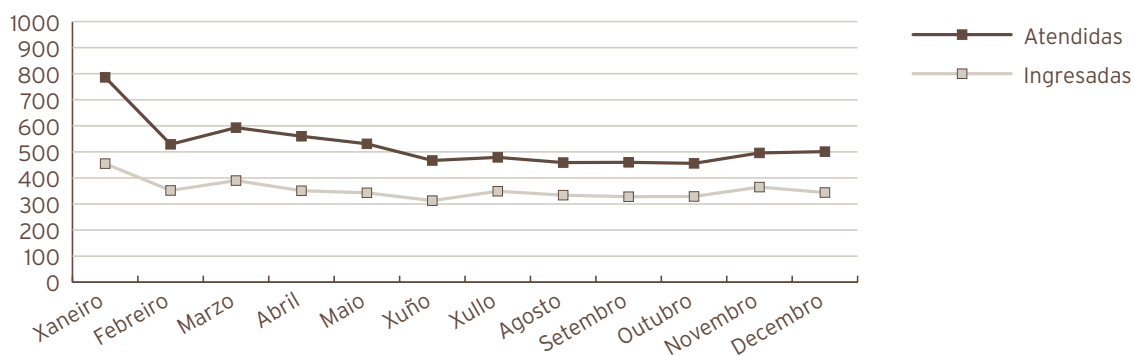
## UNIDADE DE COIDADOS PALIATIVOS

Consultas externas	2009	2008	% Var.
<b>Totais</b>	<b>607</b>	<b>328</b>	<b>85,06</b>
Primeiras	135	54	150,00
Sucesivas	472	274	72,26

## MEDICINA INTERNA

Actividade de Urxencias	2009	2008	% Var.
<b>Total Urxencias</b>	<b>6317</b>	<b>6632</b>	<b>-4,75</b>
Ingresos desde urxencias	4253	4145	2,61
Traslados outros centros	1338	1681	-20,40
<b>Indicadores de Urxencias</b>			
	<b>2009</b>	<b>2008</b>	<b>% Var.</b>
Urxencias / día	17,31	18,12	-4,49
Relac. Urx. ingresadas / atendidas	0,67	0,63	7,72
Presión de Urxencias	0,75	0,76	-1,90

<b>Evolución mensual urgencias</b>	<b>Atendidas</b>	<b>Ingresadas</b>
Xaneiro	786	455
Febreiro	529	352
Marzo	593	390
Abril	560	351
Maio	531	343
Xuño	467	313
Xullo	479	349
Agosto	459	334
Setembro	460	328
Outubro	456	329
Novembro	496	365
Decembro	501	344



<b>Indicadores de calidad</b>			
<b>M. Interna</b>	<b>2009</b>	<b>2008</b>	<b>% Var.</b>
Porcentaje de exitus sobre altas	11,30	11,18	1,06
Porcentaje de necropsias / exitus	2,24	2,41	-7,00
Porcentaje de altas con informe	100,00	100,00	0,00
<b>Unidad de Corta Estadía</b>	<b>2009</b>	<b>2008</b>	<b>% Var.</b>
Porcentaje de exitus sobre altas	1,32	0,93	41,67
Porcentaje de necropsias / exitus	0,00	0,00	0,00
Porcentaje de altas con informe	100,00	100,00	0,00
<b>Unidad de Cuidados Paliativos</b>	<b>2009</b>	<b>2008</b>	<b>% Var.</b>
Porcentaje de exitus sobre altas	78,79	75,91	3,79
Porcentaje de necropsias / exitus	2,88	1,80	60,58
Porcentaje de altas con informe	100,00	100,00	0,00
<b>Unidad de Enfermedades Infecciosas</b>	<b>2009</b>	<b>2008</b>	<b>% Var.</b>
Porcentaje de exitus sobre altas	3,56	3,74	-4,89
Porcentaje de necropsias / exitus	0,00	0,00	0,00
Porcentaje de altas con informe	100,00	100,00	0,00
<b>Neuroloxía</b>	<b>2009</b>	<b>2008</b>	<b>% Var.</b>
Porcentaje de exitus sobre altas	5,47	3,85	42,23
Porcentaje de necropsias / exitus	0,00	0,00	0,00
Porcentaje de altas con informe	100,00	100,00	0,00
<b>Pneumología</b>	<b>2009</b>	<b>2008</b>	<b>% Var.</b>
Porcentaje de exitus sobre altas	3,39	2,78	22,03
Porcentaje de necropsias / exitus	12,50	0,00	0,00
Porcentaje de altas con informe	100,00	100,00	0,00
<b>Oncología</b>	<b>2009</b>	<b>2008</b>	<b>% Var.</b>
Porcentaje de exitus sobre altas	17,83	11,54	54,52
Porcentaje de necropsias / exitus	4,35	0,00	0,00
Porcentaje de altas con informe	100,00	100,00	0,00
<b>Digestivo</b>	<b>2009</b>	<b>2008</b>	<b>% Var.</b>
Porcentaje de exitus sobre altas	0,80	0,55	46,40
Porcentaje de necropsias / exitus	0,00	0,00	0,00
Porcentaje de altas con informe	100,00	100,00	0,00
<b>Cardiología</b>	<b>2009</b>	<b>2008</b>	<b>% Var.</b>
Porcentaje de exitus sobre altas	0,50	0,34	47,51
Porcentaje de necropsias / exitus	0,00	0,00	0,00
Porcentaje de altas con informe	100,00	100,00	0,00



<b>C. M. B. D. de Hospitalización</b>			
<b>Calidade de Bases de datos</b>			
<b>M. Interna</b>	<b>2009</b>	<b>2008</b>	<b>% Var.</b>
Altas producidas	3159	2969	6,40
Altas codificadas	3159	2969	6,40
Altas válidas	3159	2969	6,40
Media de diagnósticos / alta	7,73	8,45	-8,52
Media de procedementos / alta	2,85	3,27	-12,84
<b>Unidade de Corta Estadía</b>	<b>2009</b>	<b>2008</b>	<b>% Var.</b>
Altas producidas	304	323	-5,88
Altas codificadas	304	323	-5,88
Altas válidas	304	323	-5,88
Media de diagnósticos / alta	5,91	6,68	-11,53
Media de procedementos / alta	2,16	2,14	0,93
<b>Unidade de Coidados Paliativos</b>	<b>2009</b>	<b>2008</b>	<b>% Var.</b>
Altas producidas	264	220	20,00
Altas codificadas	264	220	20,00
Altas válidas	264	220	20,00
Media de diagnósticos / alta	7,54	8,2	-8,05
Media de procedementos / alta	2,14	2,74	-21,90
<b>Unidade de Enfermidades Infecciosas</b>	<b>2009</b>	<b>2008</b>	<b>% Var.</b>
Altas producidas	225	214	5,14
Altas codificadas	225	214	5,14
Altas válidas	225	214	5,14
Media de diagnósticos / alta	8,48	7,8	8,72
Media de procedementos / alta	3,3	3,1	6,45
<b>Neuroloxía</b>	<b>2009</b>	<b>2008</b>	<b>% Var.</b>
Altas producidas	457	468	-2,35
Altas codificadas	457	468	-2,35
Altas válidas	457	468	-2,35
Media de diagnósticos / alta	5,22	6,27	-16,75
Media de procedementos / alta	3,1	3,26	-4,91
<b>Pneumoloxía</b>	<b>2009</b>	<b>2008</b>	<b>% Var.</b>
Altas producidas	236	180	31,11
Altas codificadas	236	180	31,11
Altas válidas	236	180	31,11
Media de diagnósticos / alta	5,09	6,01	-15,31
Media de procedementos / alta	2,87	3,31	-13,29
<b>Oncoloxía</b>	<b>2009</b>	<b>2008</b>	<b>% Var.</b>
Altas producidas	129	78	65,38
Altas codificadas	129	78	65,38
Altas válidas	129	78	65,38
Media de diagnósticos / alta	7,66	7,56	1,32
Media de procedementos / alta	2,57	3,21	-19,94

<b>Digestivo</b>	<b>2009</b>	<b>2008</b>	<b>% Var.</b>
Altas producidas	125	183	-31,69
Altas codificadas	125	183	-31,69
Altas válidas	125	183	-31,69
Media de diagnósticos / alta	3,46	4,61	-24,95
Media de procedimientos / alta	2,25	2,89	-22,15
<b>Cardiología</b>	<b>2009</b>	<b>2008</b>	<b>% Var.</b>
Altas producidas	452	444	1,80
Altas codificadas	452	444	1,80
Altas válidas	452	444	1,80
Media de diagnósticos / alta	5,64	6,92	-18,50
Media de procedimientos / alta	3,42	3,66	-6,56
<b>Nefrología</b>	<b>2009</b>	<b>2008</b>	<b>% Var.</b>
Altas producidas	157	120	30,83
Altas codificadas	157	120	30,83
Altas válidas	157	120	30,83
Media de diagnósticos / alta	11,74	12,73	-7,78
Media de procedimientos / alta	3,4	4,01	-15,21

#### GRD's más frecuentes

<b>GRD's más frecuentes</b>	<b>2009</b>	<b>2008</b>	<b>% Var.</b>
<b>Medicina Interna</b>			
<b>Totais altas</b>	<b>3.159</b>	<b>2.969</b>	<b>6,40</b>
Peso medio	1,72	1,75	-1,59
Estadía média	10,10	11,15	-9,42
Custo Hospitalización	10.354.575	8.775.938	17,99
Custo UPH	1.902	1.688	12,68
Custo Estadía	325	265	22,64
Custo medio GRD	3.278	2.956	10,89
UPH Producidas	5.445,17	522,08	942,98

#### Custo por proceso dos GRD's más frecuentes

<b>GRD</b>	<b>Descrição do GRD</b>	<b>Peso medio axustado</b>	<b>Nº episodios</b>	<b>E.M.</b>	<b>Custo GRD</b>	<b>Custo total GRD</b>	<b>%</b>
541	Pneumonía simple e out trast. respiratorios exc. bronquite e asma con cc maior	2,3431	273	101,92	4.456	1.216.488	8,64%
87	Edema pulmonar e insuficiencia respiratoria	1,5093	247	10,08	2.870	708.914	7,82%
127	Insuficiencia cardíaca e choque	1,4222	216	9,61	2.704	584.165	6,84%
88	Enfermidade pulmonar obstrutiva crónica	1,1469	113	10,35	2.181	246.453	3,58%
544	Icc e arritmia cardíaca con cc maior	3,4195	110	11,45	6.503	715.330	3,48%

Unidade de corta estada	2009	2008	% Var.
<b>Totais altas</b>	<b>304</b>	<b>323</b>	<b>-5,88</b>
Peso medio	1,43	1,46	-1,85
Estada media	4,74	5,02	-5,58
Custo Hospitalización	560.905	529.882	5,85
Custo UPH	1.290	1.126	14,56
Custo Estada	390	326	19,63
Custo medio GRD	1.845	1.641	12,43
UPH Producidas	434,91	470,79	-7,62

Custo por proceso dos GRD's máis frecuentes							
GRD	Descrición do GRD	Peso medio axustado	Nº episodios	E.M.	Custo GRD	Custo total GRD	%
118	Revisión de marcapasos cardíaco substitución de xerador	2,0824	25	2,00	2.686	67.150	8,22%
541	Pneumonía simple e out trast. respiratorios exc. bronquite e asma con cc maior	2,3431	15	6,53	3.022	45.330	4,93%
127	Insuficiencia cardíaca e choque	1,4222	14	6,71	1.834	25.676	4,61%
116	Outras implantacións de marcapasos cardíaco permanente	3,5910	12	2,00	4.631	55.572	3,95%
140	Anxina de peito	0,8209	11	5,00	1.059	11.649	3,62%

Unidade de cuidados paliativos	2009	2008	% Var.
<b>Totais altas</b>	<b>264</b>	<b>220</b>	<b>20,00</b>
Peso medio	2,42	2,53	-4,34
Estada media	16,27	16,16	0,68
Custo Hospitalización	1.105.688	1.058.998	4,41
Custo UPH	1.733	1.905	-9,03
Custo Estada	257	298	-13,76
Custo medio GRD	4.188	4.814	-13,00
UPH Producidas	638,17	555,92	14,79



Custo por proceso dos GRD's máis frecuentes							
GRD	Descrición do GRD	Peso medio axustado	Nº episodios	E.M.	Custo GRD	Custo total GRD	%
82	Neoplasias respiratorias	1,9136	29	10,52	3.316	96.164	10,98%
172	Neoplasia maligna dixestiva con cc	2,0719	28	11,18	3.590	100.520	10,61%
203	Neoplasia maligna de sistema hepatobiliar ou de páncreas	1,8250	25	9,64	3.162	79.050	9,47%
541	Pneumonía simple e out. trast. respiratorios exc. bronquite e asma con cc maior	2,3431	25	14,00	4.060	101.500	9,47%
557	Trastornos hepatobiliares e do páncreas con cc maior	3,7678	14	13,00	6.528	91.392	5,30%

Unidade de enfermidades infecciosas	2009	2008	% Var.
<b>Totais altas</b>	<b>225</b>	<b>214</b>	<b>5,14</b>
Peso medio	2,41	1,92	25,47
Estadía media	14,31	12,31	16,25
Custo Hospitalización	798.006	658.493	21,19
Custo UPH	1.473	1.603	-8,11
Custo Estadía	248	250	-0,80
Custo medio GRD	3.547	3.077	15,27
UPH Producidas	541,83	410,70	31,93

Custo por proceso dos GRD's máis frecuentes							
GRD	Descrición do GRD	Peso medio axustado	Nº episodios	E.M.	Custo GRD	Custo total GRD	%
541	Pneumonía simple e out. trast. respiratorios exc. bronquite e asma con cc maior	2,3431	23	13,26	3.451	79.373	10,22%
89	Pneumonía simple e pleurite idade>17 con cc	1,3134	21	12,14	1.934	40.614	9,33%
90	Pneumonía simple e pleurite idade>17 sen cc	0,8304	12	6,42	1.223	14.676	5,33%
584	Septicemia con cc maior	3,8158	9	19,56	5.620	50.580	4,00%
321	Infeccións de ril e tracto urinario idade>17 sen cc	0,6819	8	7,38	1.004	8.032	3,56%

<b>Neuroloxía</b>	<b>2009</b>	<b>2008</b>	<b>% Var.</b>
<b>Totais altas</b>	<b>457</b>	<b>468</b>	<b>-2,35</b>
Peso medio	1,88	1,73	8,62
Estadía media	10,34	9,17	12,76
Custo Hospitalización	1.264.511	1.204.574	4,98
Custo UPH	1.469	1.484	-1,01
Custo Estadía	268	281	-4,63
Custo medio GRD	2.767	2.574	7,50
UPH Producidas	860,92	811,63	6,07

<b>Custo por proceso dos GRD's máis frecuentes</b>							
<b>GRD</b>	<b>Descrición do GRD</b>	<b>Peso medio axustado</b>	<b>Nº episodios</b>	<b>E.M.</b>	<b>Custo GRD</b>	<b>Custo total GRD</b>	<b>%</b>
14	Ictus con infarto	1,8799	115	10,64	2.761	317.515	25,16%
533	Outros trast. sistema nervioso exc. Ait, convulsións e cefalea con cc maior	4,4301	38	16,50	6.507	247.266	8,32%
832	Isquemia transitoria	0,8503	33	5,76	1.249	41.217	7,22%
810	Hemorrxia intracranial	2,5696	32	13,22	3.774	120.768	7,00%
12	Trastornos dexenerativos do sistema nervioso	1,4782	29	10,72	2.171	62.959	6,35%

<b>Pneumoloxía</b>	<b>2009</b>	<b>2008</b>	<b>% Var.</b>
<b>Totais altas</b>	<b>236</b>	<b>180</b>	<b>31,11</b>
Peso medio	1,64	2,04	-19,35
Estadía media	9,63	8,21	17,30
Custo Hospitalización	874.524	747.540	16,99
Custo UPH	2.257	2.040	10,64
Custo Estadía	385	506	-23,91
Custo medio GRD	3.706	4.153	-10,76
UPH Producidas	387,42	366,36	5,75

<b>Custo por proceso dos GRD's máis frecuentes</b>							
<b>GRD</b>	<b>Descrición do GRD</b>	<b>Peso medio axustado</b>	<b>Nº episodios</b>	<b>E.M.</b>	<b>Custo GRD</b>	<b>Custo total GRD</b>	<b>%</b>
541	Pneumonía simple e out trast. respiratorios exc. bronquite e asma con cc maior	2,3431	37	16,08	5.289	195.693	15,68%
82	Neoplasias respiratorias	1,9136	26	8,69	4.320	112.320	11,02%
102	Outros diagnósticos de aparello respiratorio sen cc	0,6278	25	3,00	1.417	35.425	10,59%
87	Edema pulmonar e insuficiencia respiratoria	1,5093	25	14,56	3.407	85.175	10,59%
73	Outros diagnósticos de oído, nariz, boca e gorxa idade>17	0,7330	21	1,24	1.655	34.755	8,90%

<b>Oncoloxía</b>		<b>2009</b>	<b>2008</b>	<b>% Var.</b>
<b>Totais altas</b>		<b>129</b>	<b>78</b>	<b>65,38</b>
	Peso medio	1,84	1,74	5,83
	Estadía media	10,00	11,58	-13,64
	Custo Hospitalización	283.912	225.728	25,78
	Custo UPH	1.193	1.660	-28,13
	Custo Estadía	220	250	-12,00
	Custo medio GRD	2.201	2.894	-23,95
	UPH Producidas	237,99	135,96	75,04

<b>Custo por proceso dos GRD's máis frecuentes</b>							
<b>GRD</b>	<b>Descrición do GRD</b>	<b>Peso medio axustado</b>	<b>Nº episodios</b>	<b>E.M.</b>	<b>Custo GRD</b>	<b>Custo total GRD</b>	<b>%</b>
82	Neoplasias respiratorias	1,9136	25	9,24	2.283	57.075	19,38%
410	Quimioterapia	1,1413	11	3,64	1.362	14.982	8,53%
10	Neoplasias de sistema nervioso con cc	2,4330	9	9,11	2.903	26.127	6,98%
398	Trastorno de s. reticuloendotelial e inmunitarios con cc	1,3711	9	6,67	1.636	14.724	6,98%
541	Pneumonía simple e out. trast. respiratorios exc. bronquite e asma con cc maior	2,3431	8	13,00	2.795	22.360	6,20

<b>Dixestivo</b>		<b>2009</b>	<b>2008</b>	<b>% Var.</b>
<b>Totais altas</b>		<b>125</b>	<b>183</b>	<b>-31,69</b>
	Peso medio	1,32	1,33	-0,23
	Estadía media	4,73	5,38	-12,08
	Custo Hospitalización	943.758	1.000.737	-5,69
	Custo UPH	5.699	4.118	38,39
	Custo Estadía	1.597	1.016	57,19
	Custo medio GRD	7.550	5.469	38,05
	UPH Producidas	165,61	243,01	-31,85

<b>Custo por proceso dos GRD's máis frecuentes</b>							
<b>GRD</b>	<b>Descrición do GRD</b>	<b>Peso medio axustado</b>	<b>Nº episodios</b>	<b>E.M.</b>	<b>Custo GRD</b>	<b>Custo total GRD</b>	<b>%</b>
179	Enfermidade inflamatoria intestinal	1,0838	21	8,24	6.176	129.700	16,80%
208	Trastornos do tracto biliar sen cc	0,6817	18	2,44	3.885	69.926	14,40%
189	Outros diagnósticos de aparello dixestivo idade>17 sen cc	0,6630	7	2,29	3.778	26.446	5,60%
202	Cirrose e hepatite alcohólica	1,3720	7	5,86	7.819	54.733	5,60%
172	Neoplasia maligna dixestiva con cc	2,0719	6	3,83	11.807	70.842	4,80%

<b>Cardioloxía</b>	<b>2009</b>	<b>2008</b>	<b>% Var.</b>
<b>Totais altas</b>	<b>452</b>	<b>444</b>	<b>1,80</b>
Peso medio	1,48	1,47	0,10
Estadía media	6,41	7,29	-12,07
Custo Hospitalización	2.363.701	2.274.284	3,93
Custo UPH	3.544	3.475	1,99
Custo Estadía	816	703	16,07
Custo medio GRD	5.229	5.122	2,09
UPH Producidas	666,93	654,46	1,91

<b>Custo por proceso dos GRD's máis frecuentes</b>							
<b>GRD</b>	<b>Descrición do GRD</b>	<b>Peso medio axustado</b>	<b>Nº episodios</b>	<b>E.M.</b>	<b>Custo GRD</b>	<b>Custo total GRD</b>	<b>%</b>
122	Trast. circulatorios con iam sen compl. maiores, alta con vida	1,6334	109	7,78	5.789	631.002	24,12%
133	Aterosclerose sen cc	0,7568	74	4,14	2.682	198.483	16,37%
121	Trast. circulatorios con iam e compl. maiores, alta con vida	2,5867	47	9,64	9.168	430.879	10,40%
140	Anxina de peito	0,8209	34	5,15	2.909	98.919	7,52%
132	Aterosclerose con cc	1,1682	30	5,90	4.140	124.208	6,64%

<b>Nefroloxía</b>	<b>2009</b>	<b>2008</b>	<b>% Var.</b>
<b>Totais altas</b>	<b>157</b>	<b>120</b>	<b>30,83</b>
Peso medio	2,20	2,00	10,38
Estadía media	15,60	13,68	14,04
Custo Hospitalización	815.133	627.171	29,97
Custo UPH	2.356	2.618	-10,01
Custo Estadía	333	382	-12,83
Custo medio GRD	5.192	5.226	-0,65
UPH Producidas	345,85	239,56	44,37

<b>Custo por proceso dos GRD's máis frecuentes</b>							
<b>GRD</b>	<b>Descrición do GRD</b>	<b>Peso medio axustado</b>	<b>Nº episodios</b>	<b>E.M.</b>	<b>Custo GRD</b>	<b>Custo total GRD</b>	<b>%</b>
316	Insuficiencia renal	1,3925	19	11,47	3.281	62.339	12,10%
568	Insuficiencia renal con cc maior	3,5907	16	18,94	8.460	135.360	10,19%
331	Outros diagnósticos de ril e tracto urinario idade>17 con cc	1,1952	12	11,33	2.816	33.792	7,64%
127	Insuficiencia cardíaca e choque	1,4222	9	12,78	3.351	30.159	5,73%
315	Outros procedementos sobre ril e tracto urinario	2,8909	7	9,57	6.812	47.684	4,46%

## RECURSOS FÍSICOS

<b>M. Interna (*)</b>	<b>2009</b>	<b>2008</b>	<b>% Var.</b>
<b>Camas</b>			
Asignadas	174	174	0,04
Funcionantes	154	151	2,17
Habilitadas	0	0	2500,00
(*) Inclúe UCE, UCP, UEIN ,NML,CAR,ONC e Neuroloxía			
<b>Consultas externas</b>			
Nº de locais	30	27	11,11
Horas de sala utilizadas	27840	29591	-5,92
<b>Especialidades</b>			
<b>M. Interna</b>	<b>2009</b>	<b>2008</b>	<b>% Var.</b>
<b>Camas</b>			
Asignadas	106	106	0,00
Funcionantes	86	83	3,86
Habilitadas	0	0	2500,00
<b>Consultas externas</b>			
Nº de locais	6	5	20,00
Horas de sala utilizadas	3558	3496	1,78
<b>ONC</b>			
<b>2009</b>	<b>2008</b>	<b>% Var.</b>	
<b>Camas</b>			
Asignadas	4,00	4,00	0,00
Funcionantes	4,00	4,00	0,00
Habilitadas	0	0	0,00
<b>NML</b>			
<b>2009</b>	<b>2008</b>	<b>% Var.</b>	
<b>Camas</b>			
Asignadas	2	2	1,01
Funcionantes	2	2	1,01
Habilitadas	0	0	0,00
<b>CAR</b>			
<b>2009</b>	<b>2008</b>	<b>% Var.</b>	
<b>Camas</b>			
Asignadas	12	12	0,08
Funcionantes	12	12	0,08



Habilitadas	0	0	0,00
<b>UCE</b>	<b>2009</b>	<b>2008</b>	<b>% Var.</b>
Camas			
Asignadas	14	14	0,14
Funcionantes	14	14	0,14
Habilitadas	0	0	0,00
<b>UCP</b>	<b>2009</b>	<b>2008</b>	<b>% Var.</b>
Camas			
Asignadas	10	10	0,00
Funcionantes	10	10	0,00
Habilitadas	0	0	0,00
<b>UEIN</b>	<b>2009</b>	<b>2008</b>	<b>% Var.</b>
Camas			
Asignadas	12	12	0,17
Funcionantes	12	12	0,17
Habilitadas	0	0	0,00
<b>Neuroloxía</b>	<b>2009</b>	<b>2008</b>	<b>% Var.</b>
Camas			
Asignadas	14	14	0,00
Funcionantes	14	14	0,00
Habilitadas	0	0	0,00
Consultas externas			
Nº locais	2	1	100,00
Horas de sala utilizadas	3420	3419	0,04
<b>Alergloxía</b>	<b>2009</b>	<b>2008</b>	<b>% Var.</b>
Consultas externas			
Nº locais	3	3	0,00
Horas de sala utilizadas	2827	2714	4,17
<b>Cardioloxía</b>	<b>2009</b>	<b>2008</b>	<b>% Var.</b>
Consultas externas			
Nº locais	3	3	0,00
Horas de sala utilizadas	2052	2650	-22,59
<b>Dixestivo</b>	<b>2009</b>	<b>2008</b>	<b>% Var.</b>
Consultas externas			
Nº locais	3	3	0,00
Horas de sala utilizadas	2653	2452	8,20
<b>Endocrinoloxía</b>	<b>2009</b>	<b>2008</b>	<b>% Var.</b>
Consultas externas			
Nº locais	4	4	0,00

Horas de sala utilizadas	1418	2647	-46,43
<b>Nefroloxía</b>	<b>2009</b>	<b>2008</b>	<b>% Var.</b>
Consultas externas			
Nº locais	1	1	0,00
Horas de sala utilizadas	1592	1525	4,40
<b>Pneumoloxía</b>	<b>2009</b>	<b>2008</b>	<b>% Var.</b>
Consultas externas			
Nº locais	2	2	0,00
Horas de sala utilizadas	1849	2010	-8,02
<b>Oncoloxía</b>	<b>2009</b>	<b>2008</b>	<b>% Var.</b>
Consultas externas			
Nº locais	2	2	0,00
Horas de sala utilizadas	5181	5322	-2,65
<b>Reumatoloxía</b>	<b>2009</b>	<b>2008</b>	<b>% Var.</b>
Consultas externas			
Nº locais	4	3	33,33
Horas de sala utilizadas	3290	3356	-1,98

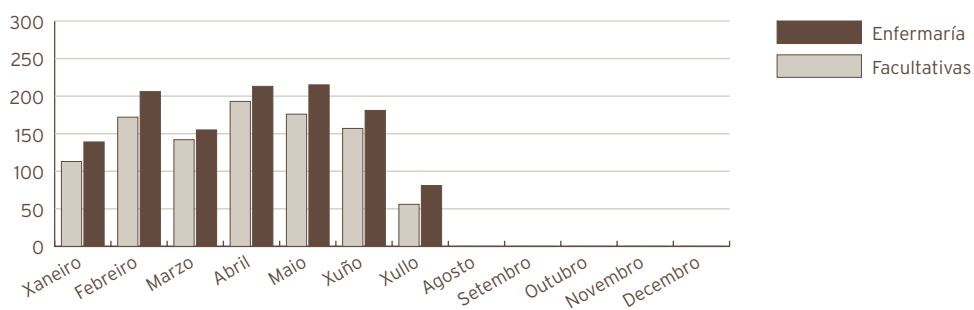
## RECURSOS HUMANOS

<b>Persoal facultativo</b>	<b>2009</b>	<b>2008</b>	<b>% Var.</b>
Xefe de Servizo	1	1	0,00
Xefe de Sección (*)	6	5	20,00
F.E.A.S e adxuntos	58	60	-3,33
Alergoloxía	4	4	0,00
Cardioloxía	3	4	-25,00
Dixestivo	6	6	0,00
Endocrinoloxía	4	4	0,00
M. Interna	18	18	0,00
Nefroloxía	4	4	0,00
Pneumoloxía	5	5	0,00
Neuroloxía	5	6	-16,67
Oncoloxía	5	5	0,00
Reumatoloxía	4	4	0,00
M.I.R	5	22	-77,27

(\*) 4 pertencen a Med. Interna, 1 a Cardioloxía e 1 a Neuroloxía.

<b>Hospitalización a Domicilio</b>	<b>2009</b>	<b>2008</b>	<b>% Var.</b>
<b>Ingresos</b>	<b>214</b>	<b>206</b>	<b>3,88</b>
<b>Estadías</b>	<b>5496</b>	<b>4262</b>	<b>28,95</b>
<b>Altas</b>	<b>208</b>	<b>209</b>	<b>-0,48</b>
Estancia media	25,68	20,69	24,13
<b>Consultas</b>	<b>2009</b>	<b>2008</b>	<b>% Var.</b>
Facultativas	1009	1762	-42,74
Enfermaría	1190	2210	-46,15

<b>Evolución mensual de consultas</b>	<b>Facultativas</b>	<b>Enfermaría</b>
Xaneiro	113	139
Febreiro	172	206
Marzo	142	155
Abril	193	213
Maio	176	215
Xuño	157	181
Xullo	56	81
Agosto	0	0
Setembro	0	0
Outubro	0	0
Novembro	0	0
Decembro	0	0



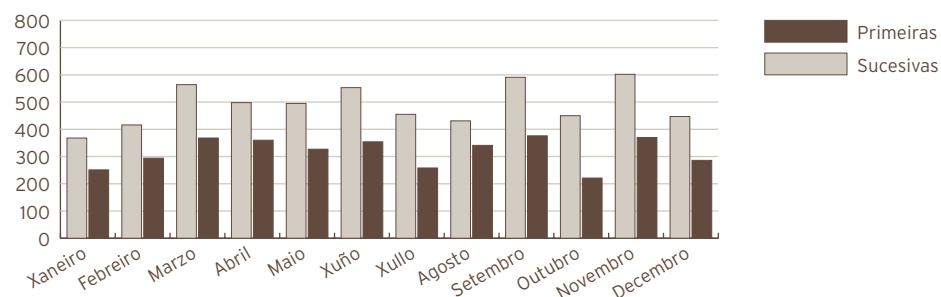
## RECURSOS HUMANOS

<b>Persoal facultativo</b>	<b>2009</b>	<b>2008</b>	<b>% Var.</b>
Médicos	2	2	0,00

## REHABILITACIÓN

<b>Consultas externas</b>	<b>2009</b>	<b>2008</b>	<b>% Var.</b>
<b>Totais</b>	<b>9676</b>	<b>9874</b>	<b>-2,01</b>
Primeiras	3806	4063	-6,33
Sucesivas	5870	5811	1,02
<b>Consultas Xerarquizados</b>			
<b>Totais</b>	<b>9169</b>	<b>9445</b>	<b>-2,92</b>
Primeiras	3718	3983	-6,65
Sucesivas	5451	5462	-0,20
<b>Consultas Rehabilitación infantil</b>			
<b>Totais</b>	<b>507</b>	<b>429</b>	<b>18,18</b>
Primeiras	88	80	10,00
Sucesivas	419	349	20,06
<b>Indicadores de consultas</b>	<b>2009</b>	<b>2008</b>	<b>% Var.</b>
Consultas por día e sala	19,43	19,67	-1,22
Consultas sucesivas / primeiras	1,54	1,43	7,84
Consultas por facultativo / día	7,77	7,87	-1,22
Consultas primeiras procedentes A. Primaria	50,7%	36,1%	40,28
Interconsultas	0	449	-100,00

<b>Evolución mensual consultas externas</b>	<b>Totais</b>	<b>Primeiras</b>	<b>Sucesivas</b>
Xaneiro	619	251	368
Febreiro	710	294	416
Marzo	932	368	564
Abril	858	360	498
Maio	822	327	495
Xuño	907	354	553
Xullo	713	258	455
Agosto	772	341	431
Setembro	967	376	591
Outubro	671	221	450
Novembro	972	370	602
Decembro	733	286	447



### RECURSOS FÍSICOS

Consultas externas	2009	2008	% Var.
Nº locais	2	2	0,00
Horas de sala utilizadas	2704	2226	21,47

### RECURSOS HUMANOS

Persoal facultativo	2009	2008	% Var.
Xefe de Servizo	1	1	0,00
FEAS	4	4	0,00
Persoal sanitario non facultativo	2009	2008	% Var.
Supervisora Fisioterapeuta	1	1	0,00
Fisioterapeuta	10	9	11,11
Terapeutas ocupacionais	3	5	-40,00
Logopeda	1	1	0,00
Psicomotricista	1	1	0,00
Aux. clínica	5	3	66,67

10

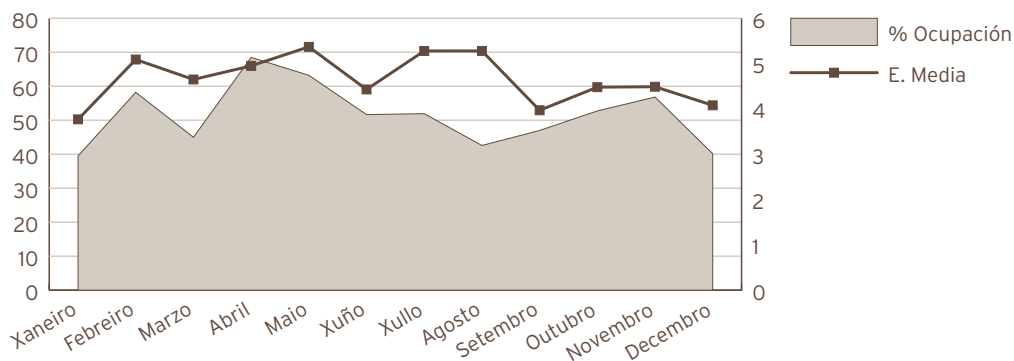
## Área de Obstetricia e Xinecoloxía

### XINECOLOXÍA

#### ACTIVIDADE ASISTENCIAL

Hospitalización	2009	2008	% Var.
<b>Ingresos totais</b>	<b>807</b>	<b>924</b>	<b>-12,66</b>
Ingresos programados	294	339	-13,27
Ingresos urxentes	500	570	-12,28
Traslados internos	13	15	-13,33
<b>Estadías</b>	<b>3748</b>	<b>4549</b>	<b>-17,61</b>
<b>Altas totais</b>	<b>802</b>	<b>908</b>	<b>-11,67</b>
Altas melloría (fin de coidados)	784	892	-12,11
Altas traslado	1	2	-50,00
Altas voluntarias	16	12	33,33
Altas exitus	1	2	-50,00
Interconsultas	71	77	-7,79

Evolución mensual	Ingresos	Estadías	E. Media	% Ocupación
Xaneiro	65	245	3,77	39,52
Febreiro	64	326	5,09	58,21
Marzo	60	279	4,65	45,00
Abril	83	411	4,95	68,50
Maio	73	392	5,37	63,23
Xuño	70	310	4,43	51,67
Xullo	61	322	5,28	51,94
Agosto	50	264	5,28	42,58
Setembro	71	282	3,97	47,00
Outubro	73	327	4,48	52,74
Novembro	76	341	4,49	56,83
Decembro	61	249	4,08	40,16



Indicadores de Hospitalización	2009	2008	% Var.
Estadía media	4,64	4,92	-5,66
Índice de ocupación	51,34	62,32	-17,61
Índice de rotación	40,35	46,20	-12,66
Frecuencia hospitalaria	8,43	9,62	-12,35
Porcentaxe de programación	36,43%	36,69%	-0,70
Taxa de mortalidade	0,12	0,22	-42,75
Taxa de infección hospitalaria	2,99	2,75	8,73

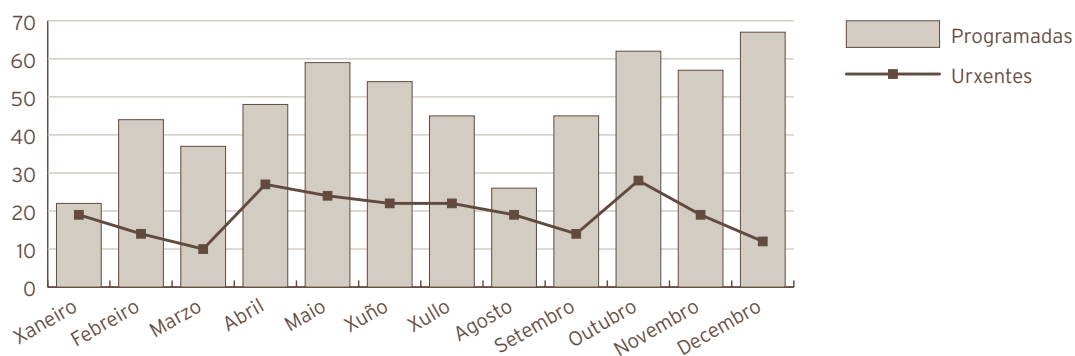
Actividade cirúrxica	2009	2008	% Var.
<b>Intervención totais</b>	<b>796</b>	<b>824</b>	<b>-3,40</b>
Intervencións programadas	566	556	1,80
CMA	182	143	27,27
cma	68	44	54,55
Intervencións urxentes	230	268	-14,18
Intervención ambulantes	2	1	100,00
Porcentaxe de suspensión	3,25	3,97	-18,14

Horas de quirófano	2009	2008	% Var.
Dispoñíbeis	1023,00	1011,00	1,19
Utilizadas	626,72	644,02	-2,69
Utilizadas en int. Ambulantes	133,05	103,52	28,53

Indicadores cirúrxicos	2009	2008	% Var.
Estadía media preoperatoria	2,05	1,99	3,02
Rendemento quirófanos	61,26	63,70	-3,83
Intervencións programadas / día	3,87	3,85	0,60
Intervención urxentes / día	0,63	0,73	-13,94



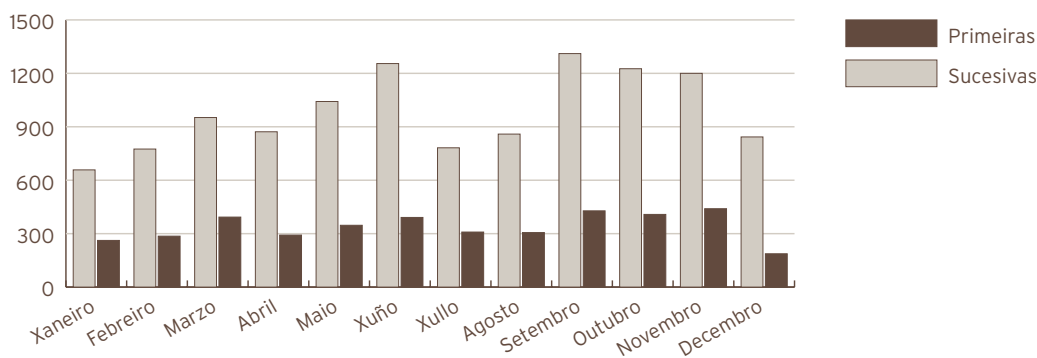
<b>Evolución mensual de intervencións</b>	<b>Totais</b>	<b>Programadas</b>	<b>Urxentes</b>
Xaneiro	41	22	19
Febreiro	58	44	14
Marzo	47	37	10
Abril	75	48	27
Maio	83	59	24
Xuño	76	54	22
Xullo	67	45	22
Agosto	45	26	19
Setembro	59	45	14
Outubro	90	62	28
Novembro	76	57	19
Decembro	79	67	12



<b>Consultas externas</b>	<b>2009</b>	<b>2008</b>	<b>% Var.</b>
<b>TOTAIS</b>	<b>15824</b>	<b>18290</b>	<b>-13,48</b>
PRIMEIRAS	4049	3972	1,94
SUCESIVAS	11775	14318	-17,76
<b>Consultas Xerarquizados</b>			
<b>Totais</b>	<b>15824</b>	<b>18290</b>	<b>-13,48</b>
Primeiras	4049	3972	1,94
Sucesivas	11775	14318	-17,76
<b>C. de Orientación Familiar</b>			
<b>C. de Xinecoloxía</b>			
<b>Totais</b>	<b>2050</b>	<b>5931</b>	<b>-65,44</b>
Primeiras	532	674	-21,07
Sucesivas	1518	5257	-71,12

<b>Indicadores de consultas</b>	<b>2009</b>	<b>2008</b>	<b>% Var.</b>
Consultas por día e sala	15,89	24,29	-34,59
Consultas sucesivas / primeiras	2,91	3,60	-19,32
Consultas por facultativo / día	4,78	5,48	-12,79
Consultas primeiras procedentes A. Primaria	68,3%	63,5%	7,54

<b>Evolución mensual consultas externas</b>	<b>Totais</b>	<b>Primeiras</b>	<b>Sucesivas</b>
Xaneiro	920	262	658
Febreiro	1061	286	775
Marzo	1345	393	952
Abril	1164	292	872
Maio	1389	347	1042
Xuño	1646	391	1255
Xullo	1091	309	782
Agosto	1165	306	859
Setembro	1739	428	1311
Outubro	1634	408	1226
Novembro	1640	440	1200
Decembro	1030	187	843

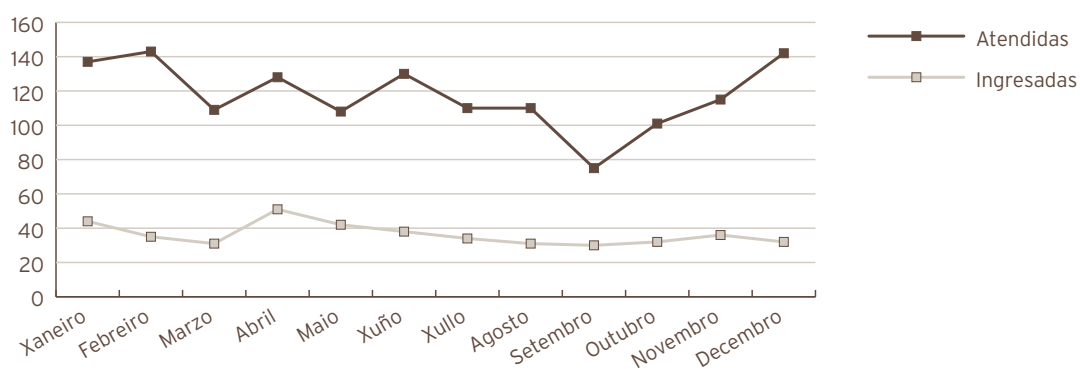


<b>Actividade de Urxencias</b>	<b>2009</b>	<b>2008</b>	<b>% Var.</b>
<b>Total Urxencias</b>	<b>1408</b>	<b>1605</b>	<b>-12,27</b>
Ingresos desde urxencias	436	536	-18,66
Traslados outros centros	0	0	

<b>Indicadores de Urxencias</b>	<b>2009</b>	<b>2008</b>	<b>% Var.</b>
Urxencias / día	3,86	4,39	-12,03
Relac. Urx. ingresadas / atendidas	0,31	0,33	-7,28
Presión de Urxencias	0,54	0,58	-6,86

<b>Evolución mensual urxencias</b>	<b>Atendidas</b>	<b>Ingresadas</b>
Xaneiro	137	44
Febreiro	143	35
Marzo	109	31
Abril	128	51
Maio	108	42
Xuño	130	38
Xullo	110	34
Agosto	110	31
Setembro	75	30
Outubro	101	32
Novembro	115	36
Decembro	142	32



<b>Outra actividade</b>	<b>2009</b>	<b>2008</b>	<b>% Var.</b>
Ecografías	4826	4384	10,08
Citoloxías	11862	11509	3,07
Biopsias (cérvix, vulva, vaxina)	620	407	52,33
Polipectomías (cervical, endometrial)	410	355	15,49
Inserción DIU	26	38	-31,58
Extracción DIU	11	9	22,22
Amniocentese	152	166	-8,43
Criocoagulación	29	14	107,14
Microlegrados (endocervical, endometrial)	482	501	-3,79
Colposcopias	862	534	61,42
Histeroscopias	434	387	12,14
Cultivos (HPV, xerais)	841	571	47,29
T.P.C.	0	0	0,00
Vulvoscopias	18	23	-21,74

Indicadores de calidade	2009	2008	% Var.
Porcentaxe de exitus sobre altas	0,12	0,22	-43,39
Porcentaxe de necropsias / exitus	200,00	0,00	0,00
Porcentaxe de altas con informe	100,00	100,00	0,00

C. M. B. D. DE HOSPITALIZACIÓN			
Calidade de Bases de datos	2009	2008	% Var.
Altas producidas	802	908	-11,67
Altas codificadas	802	908	-11,67
Altas válidas	802	908	-11,67
Media de diagnósticos / alta	2,54	3,24	-21,60
Media de procedementos / alta	2,08	2,2	-5,45
<b>Totais altas</b>	<b>802</b>	<b>908</b>	<b>-11,67</b>
Peso medio	0,87	0,87	0,55
Estadía media	4,70	4,94	-4,86
Custo Hospitalización	2.753.425	2.694.718	2,18
Custo UPH	3.944	3.428	15,05
Custo Estadía	731	601	21,63
Custo medio GRD	3.433	2.968	15,67
UPH Producidas	698,19	786,15	-11,19

Custo por proceso dos GRD's máis frecuentes							
GRD	Descrición do GRD	Peso medio axustado	Nº episodios	E.M.	Custo GRD	Custo total GRD	%
381	Aborto con dilatación e legrado, aspiración ou histerotomía	0,5872	160	3,13	2.316	370.560	19,95%
359	Proc. Sobre utero e anexos por ca.In situ e proceso non maligno sen cc	1,0979	122	5,44	4.330	528.260	15,21%
380	Aborto sen dilatación e legrado	0,3776	85	2,02	1.489	126.565	10,60%
369	Trastornos menstruais e outros problemas do aparello xenital feminino	0,4774	56	3,88	1.883	105.448	6,98%
364	Dilatación e legrado, conización agás por neoplasia maligna	0,6810	45	4,00	2.686	120.870	5,61%

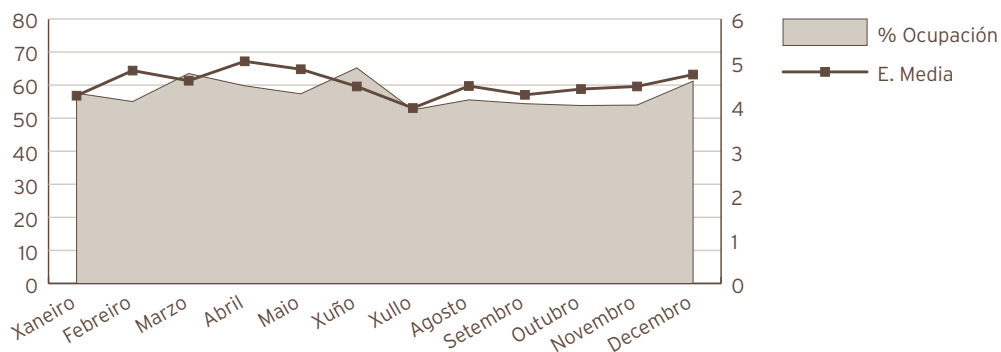
## RECURSOS FÍSICOS

Camas	2009	2008	% Var.
Asignadas	20,00	20,00	0,00
Funcionantes	20,00	20,00	0,00
Habilitadas	0,00	0,00	0,00
Quirófanos			
Horas de quirófano asignadas	1023,00	1011,00	1,19
Consultas externas			
Nº locais	4	3	33,33
Horas de sala utilizadas	2499,67	2478,90	0,84

OBSTETRICIA  
ACTIVIDADE ASISTENCIAL

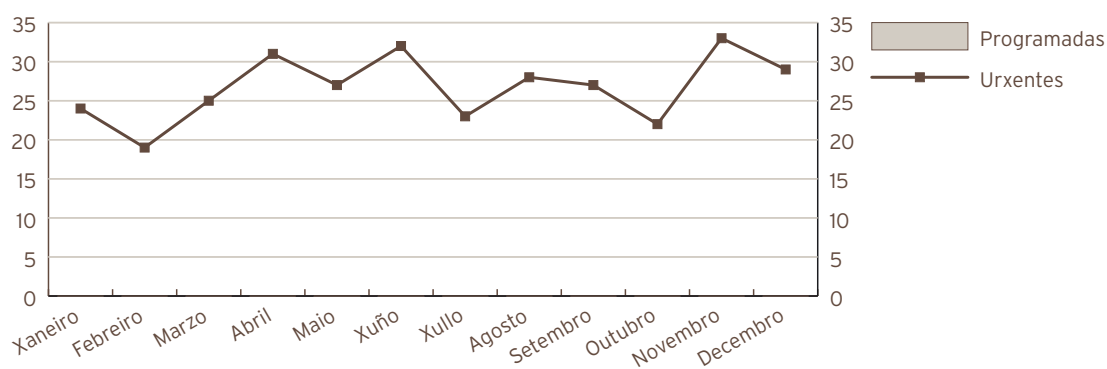
Hospitalización	2009	2008	% Var.
<b>Ingresos totais</b>	<b>1485</b>	<b>1646</b>	<b>-9,78</b>
Ingresos programados	0	0	0,00
Ingresos urxentes	1481	1638	-9,58
Traslados internos	4	8	-50,00
<b>Estadías</b>	<b>6716</b>	<b>7544</b>	<b>-10,98</b>
<b>Altas totais</b>	<b>1476</b>	<b>1629</b>	<b>-9,39</b>
Altas melloría (fin de cuidados)	1445	1576	-8,31
Altas traslado	2	5	-60,00
Altas voluntarias	29	48	-39,58
Altas exitus	0	0	0,00
Interconsultas	3	1	200,00
TOTAL NACEMENTOS	1255	1372	-8,53
PARTOS TOTALES	1243	1346	-7,65
CESÁREAS	309	349	-11,46
PARTOS DÍA	3,41	3,68	-7,34
ECOGRAFÍAS OBSTÉTRICAS	7064	9021	-21,69

Evolución mensual	Ingresos	Estadías	E. Media	% Ocupación
Xaneiro	134	571	4,26	57,56
Febreiro	102	493	4,83	55,02
Marzo	137	630	4,60	63,51
Abril	114	574	5,04	59,79
Maio	117	569	4,86	57,36
Xuño	140	626	4,47	65,21
Xullo	131	521	3,98	52,52
Agosto	123	551	4,48	55,54
Setembro	122	522	4,28	54,38
Outubro	121	534	4,41	53,83
Novembro	116	518	4,47	53,96
Decembro	128	607	4,74	61,19



<b>Indicadores de Hospitalización</b>	<b>2009</b>	<b>2008</b>	<b>% Var.</b>
Estadía media	4,52	4,58	-1,32
Indice de ocupación	57,50	64,56	-10,93
Indice de rotación	46,41	51,44	-9,78
Frecuencia hospitalaria	38,09	41,43	-8,07
Taxa de mortalidade	0	0	0,00
Taxa de infección hospitalaria	2,91	3,93	-25,95
<b>Actividade cirúrxica</b>	<b>2009</b>	<b>2008</b>	<b>% Var.</b>
Intervención totais	320	355	-9,86
Intervencións programadas	0	0	0,00
Intervencións urxentes	320	355	-9,86
Porcentaxe de suspensión	0,00	0,00	0,00
<b>Horas de quirófano</b>			
Dispoñíbeis	0,00	0,00	0,00
Utilizadas	0,00	0,00	0,00
Utilizadas en int. Ambulantes	0,00	0,00	0,00
<b>Indicadores cirúrxicos</b>	<b>2009</b>	<b>2008</b>	<b>% Var.</b>
Estadía media preoperatoria	0,00	0,00	0,00
Rendemento quirófanos	0,00	0,00	0,00
Intervencións programadas / día	0,00	0,00	0,00
Intervención urxentes / día	0,88	0,97	-9,61

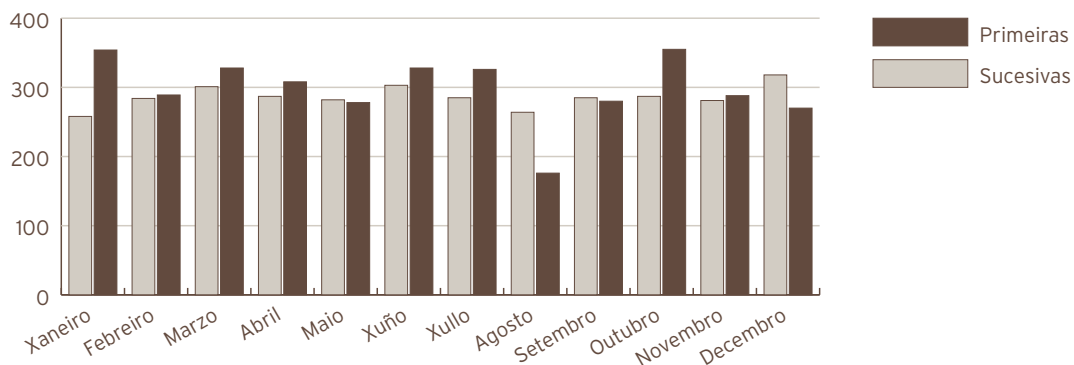
<b>Evolución mensual de intervencions</b>	<b>Totais</b>	<b>Programadas</b>	<b>Urxentes</b>
Xaneiro	24	0	24
Febreiro	19	0	19
Marzo	25	0	25
Abril	31	0	31
Maio	27	0	27
Xuño	32	0	32
Xullo	23	0	23
Agosto	28	0	28
Setembro	27	0	27
Outubro	22	0	22
Novembro	33	0	33
Decembro	29	0	29



<b>Consultas externas</b>	<b>2009</b>	<b>2008</b>	<b>% Var.</b>
<b>TOTAIS</b>	<b>7015</b>	<b>8211</b>	<b>-14,57</b>
PRIMEIRAS	3580	4564	-21,56
SUCESIVAS	3435	3647	-5,81
<b>Consultas Xerarquizados</b>			
<b>Totais</b>	<b>7015</b>	<b>7613</b>	<b>-7,85</b>
Primeiras	3580	4337	-17,45
Sucesivas	3435	3276	4,85
<b>Consultas "Cupo"</b>			
<b>Totais</b>	<b>0</b>	<b>598</b>	<b>-100,00</b>
Primeiras	0	227	-100,00
Sucesivas	0	371	-100,00

Indicadores de consultas	2009	2008	% Var.
Consultas por día e sala	9,39	10,90	-13,88
Consultas sucesivas / primeiras	0,96	0,80	20,08
Consultas por facultativo / día	4,94	5,74	-13,88
Consultas primeiras procedentes A. Primaria	35,4%	31,0%	14,25

Evolución mensual consultas externas	Totais	Primeiras	Sucesivas
Xaneiro	612	354	258
Febreiro	573	289	284
Marzo	629	328	301
Abril	595	308	287
Maio	560	278	282
Xuño	631	328	303
Xullo	611	326	285
Agosto	440	176	264
Setembro	565	280	285
Outubro	642	355	287
Novembro	569	288	281
Decembro	588	270	318

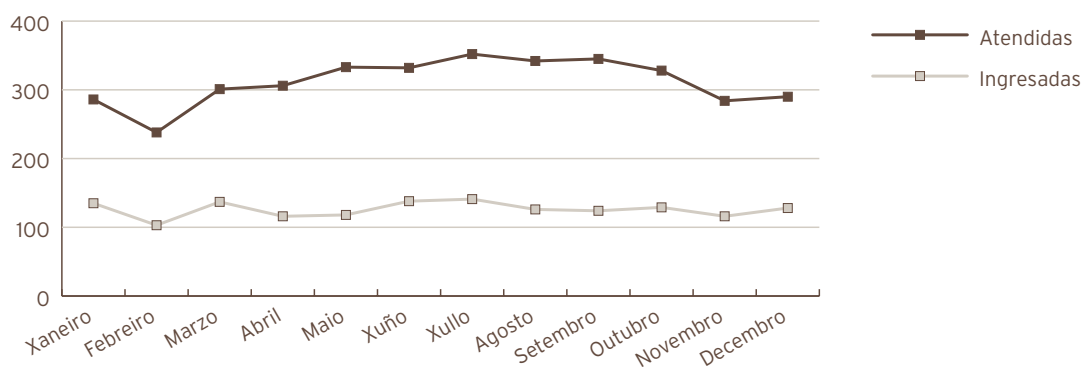


Actividade de Urxencias	2009	2008	% Var.
<b>Total Urxencias</b>	<b>3737</b>	<b>3624</b>	<b>3,12</b>
Ingresos desde urxencias	1511	1639	-7,81
Traslados outros centros	0	1	-100,00

Indicadores de Urxencias	2009	2008	% Var.
Urxencias / día	10,24	9,90	3,40
Relac. Urx. ingresadas / atendidas	0,40	0,45	-10,60
Presión de Urxencias	1,02	1,00	2,19



<b>Evolución mensual urgencias</b>	<b>Atendidas</b>	<b>Ingresadas</b>
Xaneiro	286	135
Febreiro	238	103
Marzo	301	137
Abril	306	116
Maio	333	118
Xuño	332	138
Xullo	352	141
Agosto	342	126
Setembro	345	124
Outubro	328	129
Novembro	284	116
Decembro	290	128



<b>Indicadores de calidade</b>	<b>2009</b>	<b>2008</b>	<b>% Var.</b>
Porcentaxe de exitus sobre altas	0,00	0,00	0,00
Porcentaxe de necropsias / exitus	20,00	77,78	-74,29
Porcentaxe de altas con informe	100,00	100,00	0,00
Nacidos de 1000 grs., ou máis	1249	1360	-8,16
Muertes perinatais precoces	5	9	-44,44
Mortalidad perinatal (tanto por mil)	4,0	6,6	-39,39



### C. M. B. D. DE HOSPITALIZACIÓN

Calidade de Bases de datos	2009	2008	% Var.
Altas producidas	1476	1629	-9,39
Altas codificadas	1476	1629	-9,39
Altas válidas	1476	1629	-9,39
Media de diagnósticos / alta	4,56	5,12	-10,94
Media de procedementos / alta	2,57	2,71	-5,17
<b>Totais altas</b>	<b>1.476</b>	<b>1.629</b>	<b>-9,39</b>
Peso medio	0,68	0,68	-0,58
Estadía media	4,51	4,64	-2,80
Custo Hospitalización	4.035.372	3.474.996	16,13
Custo UPH	4.017	3.115	28,96
Custo Estadía	606	460	31,74
Custo medio GRD	2.734	2.133	28,18
UPH Producidas	1.004,68	1.115,45	-9,93

### Custo por proceso dos GRD's máis frecuentes

GRD	Descrición do GRD	Peso medio axustado	Nº episodios	E.M.	Custo GRD	Custo total GRD	%
373	Parto sen complicacións	0,5803	632	3,61	2.331	1.473.192	42,82%
372	Parto con complicacións	0,7004	298	4,54	2.813	838.274	20,19%
370	Cesárea, con complicacións	1,0853	195	7,39	4.359	850.005	13,21%
886	Outros diagnósticos anteparto sen procedemento cirúrxico	0,6084	118	3,55	2.444	288.392	7,99%
371	Cesárea, sen complicacións	0,8691	92	7,02	3.491	321.172	6,23%

## RECURSOS FÍSICOS

<b>Camas</b>	<b>2009</b>	<b>2008</b>	<b>% Var.</b>
Asignadas	32	32	0,00
Funcionantes	32	32	0,00
Habilitadas	0,00	0,01	-100,00
<b>Paritorios</b>	<b>2</b>	<b>2</b>	<b>0,00</b>
<b>Quirófanos</b>	<b>2009</b>	<b>2008</b>	<b>% Var.</b>
Horas de quirófano asignadas	0,00	0,00	
<b>Consultas externas</b>	<b>2009</b>	<b>2008</b>	<b>% Var.</b>
Nº locais	3	3	0,00
Horas de sala utilizadas	2153	2249	-4,31

## RECURSOS HUMANOS (\*)

<b>Persoal facultativo</b>	<b>2009</b>	<b>2008</b>	<b>% Var.</b>
Xefe de Servizo	1	1	0,00
Xefe de Sección	2	2	0,00
FEAS e adxuntos	15	15	0,00
Médicos "de Cupo"	1	1	0,00
MIR	5	4	25,00

(\*) Obstetricia e Xinecoloxía.

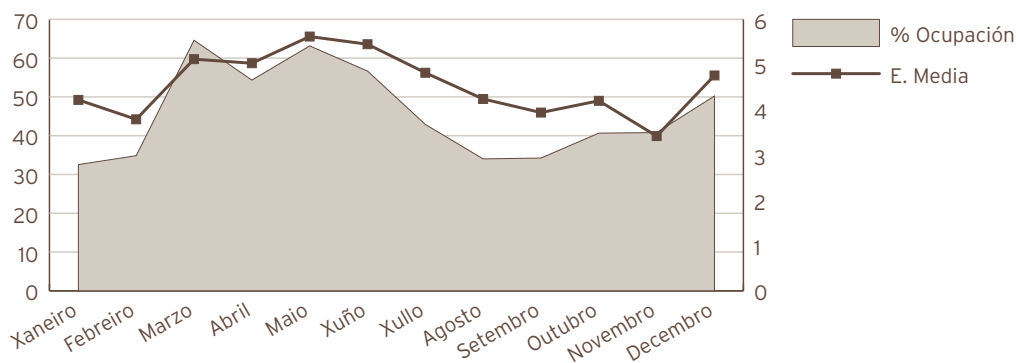


## Área de Pediatría

### PEDIATRÍA ACTIVIDADE ASISTENCIAL

Hospitalización	2009	2008	% Var.
<b>Ingresos totais</b>	<b>1202</b>	<b>1284</b>	<b>-6,39</b>
Ingresos programados	0	0	0,00
Ingresos urxentes	1200	1281	-6,32
Traslados internos	2	3	-33,33
<b>Estadías</b>	<b>5521</b>	<b>6534</b>	<b>-15,50</b>
<b>Altas totais</b>	<b>1198</b>	<b>1289</b>	<b>-7,06</b>
Altas melloría (fin de coidados)	1173	1263	-7,13
Altas traslado	16	22	-27,27
Altas voluntarias	7	1	600,00
Altas exitus	2	3	-33,33
Interconsultas	797	819	-2,69

Evolución mensual	Ingresos	Estadías	E. Media	% Ocupación
Xaneiro	79	333	4,22	32,55
Febreiro	85	322	3,79	34,85
Marzo	129	661	5,12	64,61
Abril	107	538	5,03	54,34
Maio	115	646	5,62	63,15
Xuño	103	561	5,45	56,67
Xullo	91	439	4,82	42,91
Agosto	82	348	4,24	34,02
Setembro	86	339	3,94	34,24
Outubro	99	416	4,20	40,66
Novembro	118	404	3,42	40,81
Decembro	108	514	4,76	50,24



Indicadores de Hospitalización	2009	2008	% Var.
Estadía media	4,59	5,09	-9,74
Indice de ocupación	45,29	52,37	-13,51
Indice de rotación	36,42	38,91	-6,39
Frecuencia hospitalaria	60,63	66,15	-8,36
Taxa de mortalidade	0,17	0,23	-28,79
Taxa de infección hospitalaria	3,09	3,18	-2,83

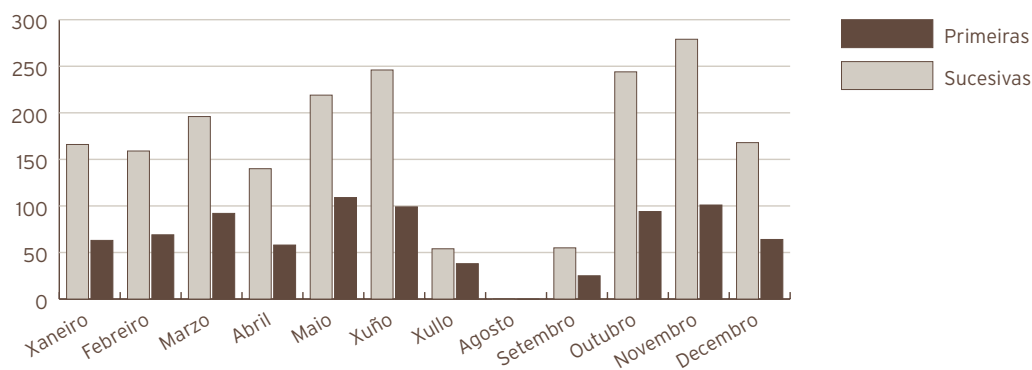
Hospitalización UCI Pediátrica	2009	2008	% Var.
<b>Ingresos totais</b>	<b>134</b>	<b>140</b>	<b>-4,29</b>
Ingresos programados	0	0	0,00
Ingresos urxentes	134	140	-4,29
Traslados internos	0	0	0,00
<b>Estadías</b>	<b>999</b>	<b>1313</b>	<b>-23,91</b>
<b>Altas totais</b>	<b>132</b>	<b>142</b>	<b>-7,04</b>
Altas melloría (fin de coidados)	126	131	-3,82
Altas traslado	4	8	-50,00
Altas voluntarias	0	0	0,00
Altas exitus	2	3	-33,33
Traslados internos	0	0	0,00

<b>Indicadores de Hospitalización</b>	<b>2009</b>	<b>2008</b>	<b>% Var.</b>
Estadía media	7,46	9,38	-20,51
Índice de ocupación	54,74	71,75	-23,71
Índice de rotación	26,80	28,00	-4,29
Frecuencia hospitalaria	6,76	7,21	-6,30
Taxa de mortalidade	1,49	2,14	-30,35

<b>Consultas externas</b>	<b>2009</b>	<b>2008</b>	<b>% Var.</b>
Consultas de Hospital			
<b>TOTAIS</b>	<b>2738</b>	<b>2500</b>	<b>9,52</b>
PRIMEIRAS	812	872	-6,88
SUCESIVAS	1926	1628	18,30
Consultas de Neonatos *			
<b>Totais</b>	<b>299</b>	<b>402</b>	<b>-25,62</b>
Primeiras	68	145	-53,10
Sucesivas	231	257	-10,12
* Incluídas no total de consultas			
<b>Indicadores de consultas</b>	<b>2009</b>	<b>2008</b>	<b>% Var.</b>
Consultas por día e sala	3,67	3,32	10,40
Consultas sucesivas / primeiras	2,37	1,87	27,05
Consultas por facultativo / día	1,22	1,25	-1,87
Consultas primeiras procedentes A. Primaria	53,3%	51,1%	4,26

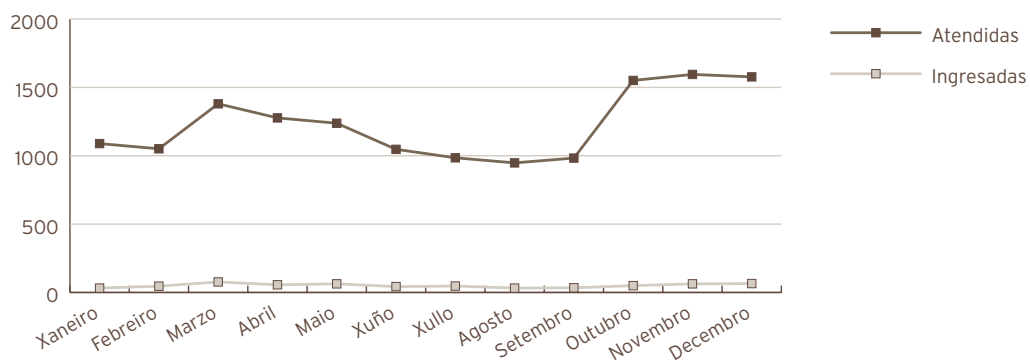
<b>Evolución mensual consultas externas</b>	<b>Totais</b>	<b>Primeiras</b>	<b>Sucesivas</b>
Xaneiro	229	63	166
Febreiro	228	69	159
Marzo	288	92	196
Abril	198	58	140
Maio	328	109	219
Xuño	345	99	246
Xullo	92	38	54
Agosto	0	0	0
Setembro	80	25	55
Outubro	338	94	244
Novembro	380	101	279
Decembro	232	64	168



<b>Actividade de Urxencias</b>	<b>2009</b>	<b>2008</b>	<b>% Var.</b>
<b>Total Urxencias</b>	<b>14721</b>	<b>13299</b>	<b>10,69</b>
Ingresos desde urxencias	608	628	-3,18
Traslados outros centros	30	33	-9,09
<b>Indicadores de Urxencias</b>	<b>2009</b>	<b>2008</b>	<b>% Var.</b>
Urxencias / día	40,33	36,34	11,00
Relac. Urx. ingresadas / atendidas	0,04	0,05	-12,54
Presión de Urxencias	0,51	0,49	3,42



<b>Evolución mensual urxencias</b>	<b>Atendidas</b>	<b>Ingresadas</b>
Xaneiro	1089	32
Febreiro	1051	46
Marzo	1380	77
Abril	1277	56
Maio	1238	63
Xuño	1047	43
Xullo	985	47
Agosto	948	32
Setembro	983	34
Outubro	1551	50
Novembro	1595	63
Decembro	1577	65



<b>Indicadores de calidade</b>	<b>2009</b>	<b>2008</b>	<b>% Var.</b>
Porcentaxe de exitus sobre altas	0,17	0,23	-28,27
Porcentaxe de necropsias / exitus	50,00	33,33	50,00
Porcentaxe de altas con informe	100,00	100,00	0,00



## TÉCNICAS E PROBAS ESPECIAIS

<b>Técnicas realizadas a doentes ingresados</b>	<b>2009</b>	<b>2008</b>	<b>% Var.</b>
EKG	216	227	-4,85
Mostras catéter telescopado bronquial	3	4	-25,00
Biopsia intestinal	0	6	-100,00
Probos epicutáneas			
* Mantoux	31	24	29,17
* P. alérxicas (por risco posíbel de reacción)	16	12	33,33
Administración extractos desensibilizantes (Risco de reacción sistémica)	9	0	
Drenaxe torácico	4	6	-33,33
Biopsia de pel	3	5	-40,00
Sedación técnicas dolorosas	31	27	14,81
Sondaxes vesicais (CUMS)	31	35	-11,43
Test provocación (GH, ACTH, exercicio,...)	27	24	12,50
H2 exhalado	0	13	-100,00
Test ureasa	0	18	-100,00
Outros tests (glucagón, amox, leite...)	0	0	0,00
Aspirados gástricos para TB	19	16	18,75
Urocultivos x p. suprapúbica	54	67	-19,40
Urocultivos por sondaxe vesical	76	43	76,74
Administración de óxido nítrico	3	2	50,00
IG iv	65	75	-13,33
Dilatación pupila para exame oftalmolóxico	17	21	-19,05
Obtención mostras (sangue-urina) para detección de enfermidades metabólicas	1395	1401	-0,43
<b>Técnicas realizadas a doentes externos vistos en planta (non ingresados)</b>	<b>2009</b>	<b>2008</b>	<b>% Var.</b>
Urinas para URO, sedimento, etc.	112	125	-10,40
Urocultivos x p. suprabúbica	43	39	10,26
Análises, administración medicación, contrastes Rx	101	191	-47,12
Curas queimados/heridas	8	10	-20,00
Recollida mostras microbioloxía (respiratorio, dixestivo)	36	47	-23,40
Somatometrías, toma de constantes	179	214	-16,36
Test provocación alimentos	0	0	0,00
Administración de vacinas x reaccións previa.	21	34	-38,24
ECG	12	17	-29,41
Monitoreo saturación de O2	131	145	-9,66
Medición de TA cuatro membros	32	52	-38,46
Test ureasa/H2 exhalado	0	18	-100,00
PPD	41	31	32,26
Sondaxe vesical para estudos radiolóxicos (CUMS)	21	65	-67,69
Aerosolterapia ultrasónica	132	112	17,86

Test sobrecarga (ACTH, clonidina etc)	12	14	-14,29
Educación diabetológica	21	29	-27,59
Extracciones sanguíneas para diversas análises	134	157	-14,65
Obtención de muestras (sangue-urina) para detección de enfermidades metabólicas	16	19	-15,79

<b>Técnicas e outros exames realizados na Consulta Externa de Pediatría</b>	<b>2009</b>	<b>2008</b>	<b>% Var.</b>
Probas alérxicas	197	185	6,49
Espirometrías	154	145	6,21
Educación nutricional (diabéticos, preferentemente)	342	478	-28,45
Educación diabetológica	116	127	-8,66
Urocultivos	98	114	-14,04
Impresión plantar por podostato	71	56	26,79
Exame visual (Pigasou, Ishihara,..)	73	47	55,32

<b>C. M. B. D. de Hospitalización</b>			
<b>Calidade de Bases de datos</b>	<b>2009</b>	<b>2008</b>	<b>% Var.</b>
Altas producidas	1198	1289	-7,06
Altas codificadas	1198	1289	-7,06
Altas válidas	1198	1289	-7,06
Media de diagnósticos / alta	2,51	3,06	-17,97
Media de procedementos / alta	1,40	1,31	6,87
<b>Totais altas</b>	<b>1.198</b>	<b>1.289</b>	<b>-7,06</b>
Peso medio	0,85	0,95	-10,37
Estadía media	4,64	5,04	-7,94
Custo Hospitalización	3.867.527	3.868.393	-0,02
Custo UPH	3.800	3.166	20,03
Custo Estadía	696	595	16,97
Custo medio GRD	3.228	3.001	7,56
UPH Producidas	1.017,83	1.221,81	-16,69

## PEDIATRÍA

Custo por proceso dos GRD's máis frecuentes							
GRD	Descrición do GRD	Peso medio axustado	Nº episodios	E.M.	Custo GRD	Custo total GRD	%
630	Neonato, peso ao nacer >2499 g, sen p. cir. signif., con outros problemas	0,6891	228	2,44	2.618	596.904	19,03%
628	Neonato, peso ao nacer >2499 g, sen p. cir. signif., con problemas menores	0,5918	99	5,12	2.249	222.651	8,26%
70	Otite media e inf. tract. resp. superior idade<18	0,5813	75	3,63	2.209	165.675	6,26%
629	Neonato, peso ao nacer >2499 g, sen p. cir. signif., diag. neonato normal	0,2364	72	3,56	898	64.656	6,01%
775	Bronquite e asma idade<18 sen cc	0,6364	72	4,01	2.418	174.096	6,01%

## RECURSOS FÍSICOS

Camas	2009	2008	% Var.
Asignadas	33	33	0,00
Funcionantes	33	33	0,00
Habilitadas	0,18	0,62	-70,97
Consultas externas	2009	2008	% Var.
Nº locais	3	3	0,00
Horas de sala utilizadas	781	686	13,94

## RECURSOS HUMANOS

Persoal facultativo	2009	2008	% Var.
Xefe de Servizo	1	1	0,00
Xefe de Sección	1	1	0,00
FEAS e adxuntos	7	6	16,67
MIR	4	4	0,00

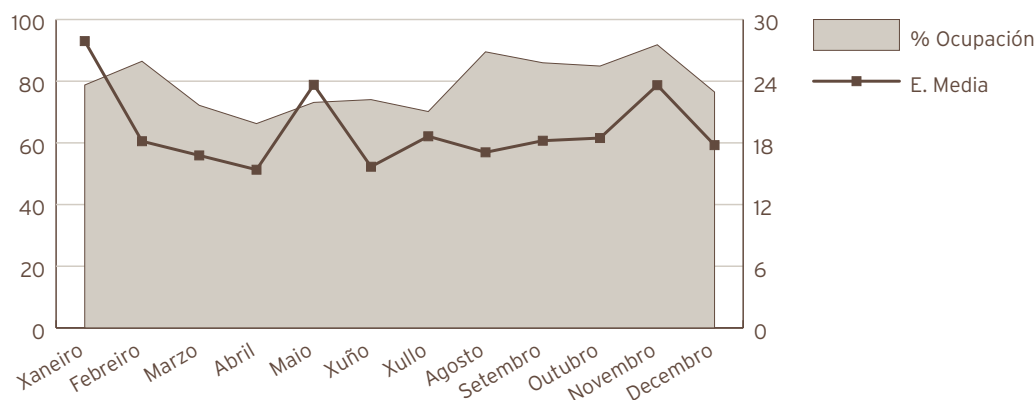
## RECURSOS FÍSICOS UCI- PED.

Camas	2009	2008	% Var.
Asignadas	5	5	0,00
Funcionantes	5	5	0,00

PSIQUIATRÍA  
ACTIVIDADE ASISTENCIAL

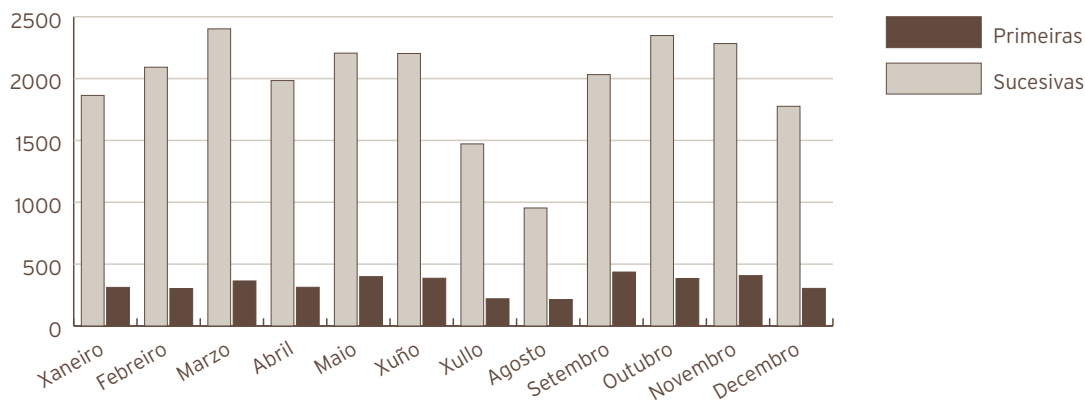
Hospitalización	2009	2008	% Var.
<b>Ingresos totais</b>	<b>368</b>	<b>357</b>	<b>3,08</b>
Ingresos programados	76	79	0,00
Ingresos urxentes	273	256	6,64
Traslados internos	19	22	-13,64
<b>Estadías</b>	<b>6923</b>	<b>7021</b>	<b>-1,40</b>
<b>Altas totais</b>	<b>368</b>	<b>345</b>	<b>6,67</b>
Altas melloría (fin de coidados)	349	324	7,72
Altas traslado	7	8	-12,50
Altas voluntarias	12	11	9,09
Altas exitus	0	2	-100,00
Interconsultas	649	557	16,52

Evolución mensual	Ingresos	Estadías	E. Media	% Ocupación
Xaneiro	21	586	27,90	78,76
Febreiro	32	581	18,16	86,46
Marzo	32	537	16,78	72,18
Abril	31	477	15,39	66,25
Maio	23	544	23,65	73,12
Xuño	34	533	15,68	74,03
Xullo	28	522	18,64	70,16
Agosto	39	666	17,08	89,52
Setembro	34	619	18,21	85,97
Outubro	34	628	18,47	84,91
Novembro	28	661	23,61	91,81
Decembro	32	569	17,78	76,48



Indicadores de Hospitalización	2009	2008	% Var.
Estadía media	18,81	19,67	-4,34
Indice de ocupación	79,03	77,95	1,39
Indice de rotación	15,33	14,87	3,12
Frecuencia hospitalaria	1,90	1,84	3,28
Taxa de mortalidade	0,00	0,56	-100,00
Taxa de infección hospitalaria	1,63	1,45	12,41
Técnicas realizadas en quirófano	2009	2008	% Var.
TECS	83	51	62,75
Consultas externas	2009	2008	% Var.
<b>Totais</b>	<b>27658</b>	<b>28768</b>	<b>-3,86</b>
Primeiras	4042	3902	3,59
Sucesivas	23616	24866	-5,03
Consultas xerarquizados	2009	2008	% Var.
<b>Totais</b>	<b>3407</b>	<b>3035</b>	<b>12,26</b>
Primeiras	155	125	24,00
Sucesivas	3252	2910	11,75
Cof	2009	2008	% Var.
<b>Totais</b>	<b>1781</b>	<b>1441</b>	<b>23,59</b>
Primeiras	409	338	21,01
Sucesivas	1372	1103	24,39
Rehabilitación infantil	2009	2008	% Var.
<b>PSICOLOXÍA</b>			
<b>Totais</b>	<b>174</b>	<b>163</b>	<b>6,75</b>
Primeiras	43	16	168,75
Sucesivas	131	147	-10,88

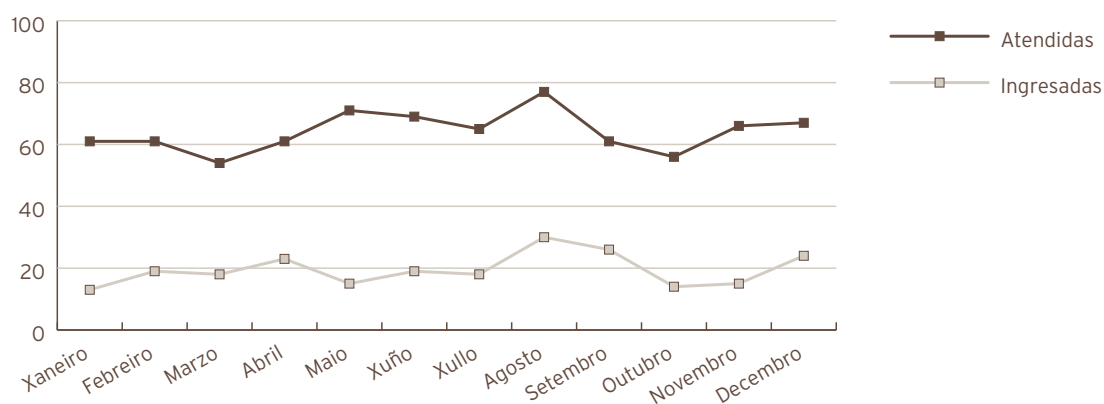
Unidades de saúde mental			
Psiquiatría			
<b>Totais</b>	<b>16381</b>	<b>18914</b>	<b>-13,39</b>
Primeiras	2243	2398	-6,46
Sucesivas	14138	16516	-14,40
Psicoloxía			
<b>Totais</b>	<b>5785</b>	<b>4034</b>	<b>43,41</b>
Primeiras	1189	963	23,47
Sucesivas	4596	3071	49,66
Atención sociosanitaria da terceira idade (en centros xeriátricos)			
Psiquiatría			
<b>Totais</b>	<b>130</b>	<b>1181</b>	<b>-88,99</b>
Primeiras	3	62	-95,16
Sucesivas	127	1119	-88,65
<b>Indicadores de consultas</b>	<b>2009</b>	<b>2008</b>	<b>% Var.</b>
Consultas por día e sala	10,10	10,42	-3,09
Consultas sucesivas / primeiras	5,84	6,37	-8,32
Consultas por facultativo / día	7,93	8,82	-10,01
<b>Evolución mensual consultas externas</b>	<b>Totais</b>	<b>Primeiras</b>	<b>Sucesivas</b>
Xaneiro	2176	312	1864
Febreiro	2395	303	2092
Marzo	2766	364	2402
Abril	2297	313	1984
Maio	2605	399	2206
Xuño	2589	386	2203
Xullo	1692	220	1472
Agosto	1168	214	954
Setembro	2468	436	2032
Outubro	2732	384	2348
Novembro	2690	407	2283
Decembro	2080	304	1776



<b>Actividade de Urxencias</b>	<b>2009</b>	<b>2008</b>	<b>% Var.</b>
<b>Total Urxencias</b>	<b>769</b>	<b>719</b>	<b>6,95</b>
Ingresos desde urxencias	234	212	10,38
Traslados outros centros	1	5	-80,00
<b>Indicadores de Urxencias</b>	<b>2009</b>	<b>2008</b>	<b>% Var.</b>
Urxencias / día	2,11	1,96	7,25
Relac. Urx. ingresadas / atendidas	0,30	0,29	3,20
Presión de Urxencias	0,64	0,59	7,08

<b>Evolución mensual urxencias</b>	<b>Atendidas</b>	<b>Ingresadas</b>
Xaneiro	61	13
Febreiro	61	19
Marzo	54	18
Abril	61	23
Maio	71	15
Xuño	69	19
Xullo	65	18
Agosto	77	30
Setembro	61	26
Outubro	56	14
Novembro	66	15
Decembro	67	24





### HOSPITAL DE DÍA DE PSIQUIATRÍA

<b>Programas totais</b>	<b>2009</b>	<b>2008</b>	
Doentes	271	243	
Altas	27	30	
Estancias	3680	2740	
Programas:	4542	3811	
<b>Programas parciais</b>	<b>2009</b>	<b>2008</b>	
Doentes	1691	1312	
Programas:	3253	2659	
<b>Indicadores de calidade</b>	<b>2009</b>	<b>2008</b>	<b>% Var.</b>
Porcentaxe de exitus sobre altas	0,00	0,58	-100
Porcentaxe de necropsias / exitus	0,00	0,00	0,00
Porcentaxe de altas con informe	100,00	100,00	0,00

<b>C. M. B. D. de Hospitalización</b>			
<b>Calidade de Bases de datos</b>	<b>2009</b>	<b>2008</b>	<b>% Var.</b>
Altas producidas	368	345	6,67
Altas codificadas	368	345	6,67
Altas válidas	368	345	6,67
Media de diagnósticos / alta	2,39	2,88	-17,01
Media de procedementos / alta	0,42	0,67	-37,31

## PSIQUIATRÍA

<b>Totais altas</b>	<b>368</b>	<b>345</b>	<b>6,67</b>
Peso medio	1,52	1,16	30,87
Estadía media	26,93	20,74	29,85
Custo Hospitalización	2.584.638	2.344.882	10,22
Custo UPH	6.125	5.865	4,43
Custo Estadía	364	328	10,98
Custo medio GRD	7.023	6.797	3,32
UPH Producidas	422,01	399,81	5,55

Custo por proceso dos GRD's máis frecuentes							
GRD	Descrición do GRD	Peso medio axustado	Nº episodios	E.M.	Custo GRD	Custo total GRD	%
430	Psicose	1,5167	135	26,93	9.289	1.254.015	36,68%
428	Trastornos de personalidade e control de impulsos	0,7935	30	12,63	4.860	145.800	8,15%
751	Abuso ou dependencia do alcohol, sen cc	0,5795	30	15,00	3.549	106.470	8,15%
745	Abuso ou dependencia de opiáceos sen cc	0,8573	29	10,83	5.251	152.279	7,88%
429	Alteracións orgánicas e atraso mental	1,9301	23	32,35	11.821	271.883	6,25%

## RECURSOS FÍSICOS

Camas	2009	2008	% Var.
Asignadas	24	24,01	-0,04
Funcionantes	24	24,01	-0,04
Habilitadas	0,64	0,52	23,08
Consultas externas			
Nº locais	11	11	0,00
Horas de sala utilizadas	10256,72	10494,48	-2,27
Hospital de día			
Nº prazas	15	15	0,00

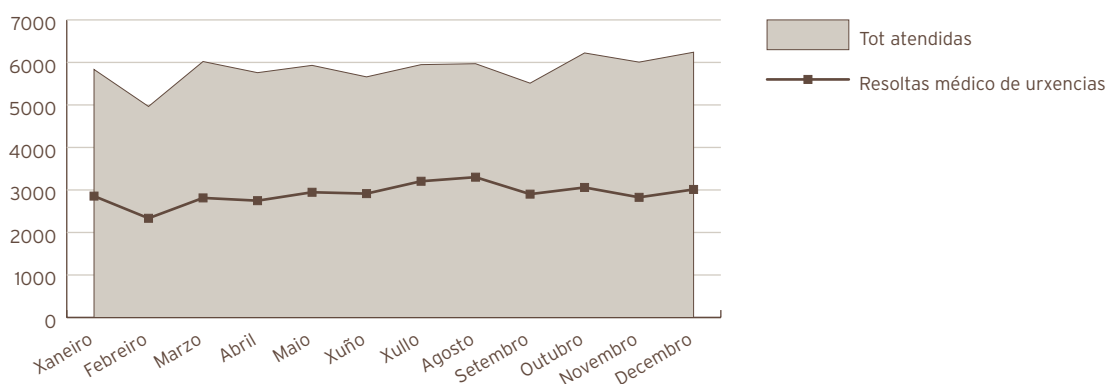
## RECURSOS HUMANOS

Personal facultativo	2009	2008	% Var.
Xefe de Servizo	1	1	0,00
Xefe de Sección	2	1	100,00
Feas Psiquiatría	11	11	0,00
Feas Psicología	7	7	0,00
Pir	5	5	0,00

### URXENCIAS ACTIVIDADE ASISTENCIAL

ACTIVIDADE ASISTENCIAL	2009	2008	% Var.
<b>Total urxencias</b>	<b>34917</b>	<b>33900</b>	<b>3,00</b>
Urxencias con P-10	6935	5628	23,22
Urxencias de fóra da área	2497	2649	-5,74
Ingresos xudiciais	4	7	-42,86
Atencións por facultativo e día	4,35	5,15	-15,50

Evolución mensual urxencias	Tot atendidas	Resoltas médico de Urgencias
Xaneiro	5835	2856
Febreiro	4964	2334
Marzo	6021	2813
Abril	5759	2748
Maio	5931	2946
Xuño	5660	2914
Xullo	5948	3205
Agosto	5970	3301
Setembro	5512	2902
Outubro	6223	3059
Novembro	6007	2827
Decembro	6240	3012



## ÁREA DE URXENCIAS

Servizo	Ingresos	Domicilio	Traslados	Exitus intramuros	Exitus extramuros	Total
Anestesia e reanimación	3		1		1	5
Cirurxía	1188	659	192		3	2042
Camara hiperbarica		8				8
Dixectivo	4	5				9
Xinecoloxía	436	972				1408
Hematoloxía	44	3	2			49
Medicina interna	4253	714	1338		12	6317
Nefroloxía	79	19	6			104
Obstetricia	1511	2226				3737
Oftalmoloxía	21	1730				1751
Otorrinolaringoloxía	213	259	2			474
Pediatría	608	14082	30		1	14721
Psiquiatría	234	534	1			769
Traumatoloxía	562	2144	261			2967
U.C.I.	403	2	34			439
Uroloxía	257	89	7			353
Urxencias	2	33977	858		80	34917
<b>Total</b>	<b>9818</b>	<b>57423</b>	<b>2732</b>	<b>96</b>	<b>1</b>	<b>70070</b>

Réxime económico	2009	2008	% Var.
Seguridade social	66506	63810	4,23
Accidentes de traballo	627	835	-24,91
Accidentes de tráfico	1961	1901	3,16
Outros	976	1012	-3,56
<b>Total</b>	<b>70070</b>	<b>67558</b>	<b>3,72</b>

## RECURSOS FÍSICOS

Salas de consulta e exploración	2009	2008	% Var.
<b>Área filtro</b>			
Boxes adulto	2	2	0,00
<b>Área policlínica</b>			
Boxes adulto	6	7	-14,29
Boxes de psiquiatría	1	1	0,00
Sala de críticos	2	2	0,00
Sala de curas	2	2	0,00
Sala de xesos	1	2	-50,00
Sala de abscesos	1	0	0,00

## RECURSOS HUMANOS

Persoal facultativo	2009	2008	% Var.
Coordinador	1	1	0,00
Médicos de Urxencias	21	17	23,53

### ANESTESIA E REANIMACIÓN ACTIVIDADE ASISTENCIAL

Anestesias	2009	2008	% Var.
<b>Total anestésias xerais</b>	<b>4664</b>	<b>4106</b>	<b>13,59</b>
<b>Total anestésias locais</b>	<b>2312</b>	<b>2796</b>	<b>-17,31</b>
<b>Total anestésias urxentes</b>	<b>1675</b>	<b>1754</b>	<b>-4,50</b>
Xeral	1257	1240	1,37
Local	418	514	-18,68
Interconsultas preanestesia	755	734	2,86
<b>Actividade en camas de espertar</b>	<b>2009</b>	<b>2008</b>	<b>% Var.</b>
Nº de doentes	4108	4555	-9,81

### HOSPITALIZACIÓN UNIDADE DA DOR

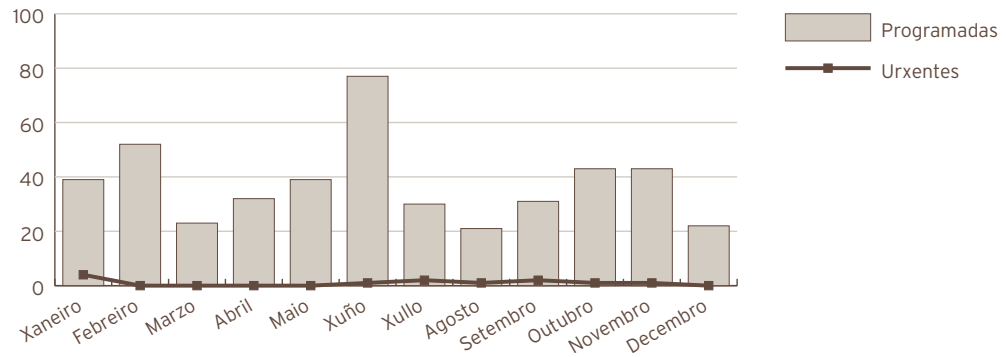
Hospitalización	2009	2008	% Var.
<b>Ingresos totais</b>	<b>37</b>	<b>28</b>	<b>32,14</b>
Ingresos programados	19	21	-9,52
Ingresos urxentes	17	5	240,00
Traslados internos	1	2	-50,00
<b>Estadías</b>	<b>86</b>	<b>54</b>	<b>59,26</b>
<b>Altas totais</b>	<b>34</b>	<b>23</b>	<b>47,83</b>
Altas melloría (fin de cuidados)	32	22	45,45
Altas traslado	1	1	0,00
Altas voluntarias	0	0	0,00
Altas exitus	1	0	0,00
<b>Indicadores de Hospitalización</b>	<b>2009</b>	<b>2008</b>	<b>% Var.</b>
Estadía media	2,32	1,93	20,52
Frecuencia hospitalaria	0,19	0,14	32,39
Porcentaxe de programación	51,35%	75,00%	-31,53
Taxa de mortalidade	2,70	0,00	0,00

<b>Actividade cirúrxica</b>	<b>2009</b>	<b>2008</b>	<b>% Var.</b>
<b>Intervencións totais</b>	<b>464</b>	<b>429</b>	<b>8,16</b>
cma	410	369	11,11
Intervencións programadas	452	410	10,24
CMA	14	18	-22,22
cma	408	360	13,33
Intervencións urxentes	12	19	-36,84
cma	2	9	-77,78
Porcentaxe de suspensión	3,00	9,09	-67,00

<b>Horas de quirófano</b>			
Dispoñíbeis	429,93	400,00	7,48
Utilizadas	333,58	297,55	12,11
Utilizadas en int. Ambulantes	269,75	241,97	11,48

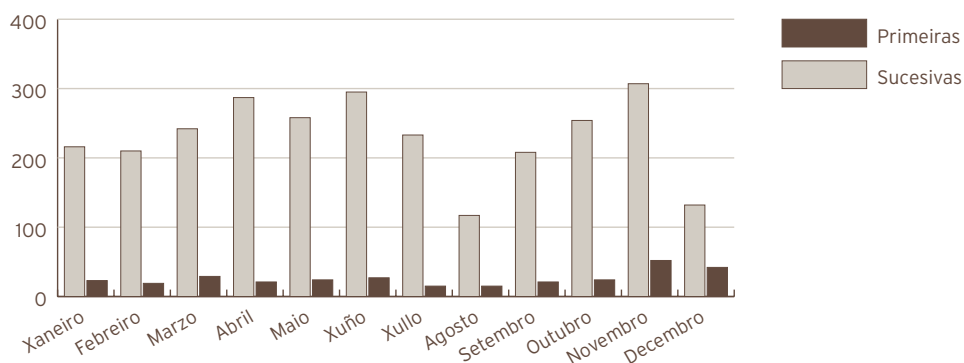
<b>Indicadores cirúrxicos</b>	<b>2009</b>	<b>2008</b>	<b>% Var.</b>
Estadía media preoperatoria	11,50	7,03	63,58
Rendemento quirófanos	77,59	74,39	4,30
Intervencións programadas / día	7,36	7,18	2,57
Intervención urxentes / día	0,03	0,05	-36,67

<b>Evolución mensual de intervencións</b>	<b>Totais</b>	<b>Programadas</b>	<b>Urxentes</b>
Xaneiro	43	39	4
Febreiro	52	52	0
Marzo	23	23	0
Abril	32	32	0
Maio	39	39	0
Xuño	78	77	1
Xullo	32	30	2
Agosto	22	21	1
Setembro	33	31	2
Outubro	44	43	1
Novembro	44	43	1
Decembro	22	22	0



Consultas externas U. Dor	2009	2008	% Var.
<b>Totais</b>	<b>3071</b>	<b>3382</b>	<b>-9,20</b>
Primeiras	312	343	-9,04
Sucesivas	2759	3039	-9,21
<b>Consultas Preanestesia</b>			
<b>Totais</b>	<b>6261</b>	<b>6229</b>	<b>0,51</b>
Primeiras	6261	6229	0,51
<b>Indicadores de consultas</b>			
	<b>2009</b>	<b>2008</b>	<b>% Var.</b>
Consultas por día e sala	6,17	6,74	-8,47
Consultas sucesivas / primeiras	8,84	8,86	-0,19
Consultas por facultativo / día	0,65	0,71	-8,47
Consultas primeiras procedentes A. Primaria	21,5%	16,0%	33,92

<b>Evolución mensual consultas externas</b>	<b>Totais</b>	<b>Primeiras</b>	<b>Sucesivas</b>
Xaneiro	239	23	216
Febreiro	229	19	210
Marzo	271	29	242
Abril	308	21	287
Maio	282	24	258
Xuño	322	27	295
Xullo	248	15	233
Agosto	132	15	117
Setembro	229	21	208
Outubro	278	24	254
Novembro	359	52	307
Decembro	174	42	132



<b>Outra actividade Unidade da dor</b>	<b>2009</b>	<b>2008</b>	<b>% Var.</b>
Bloqueos	74	68	8,82
Bloqueos xeonllo hialuronidasa	1	6	-83,33
Bloqueos ozono	10	25	-60,00
Cargar bombas PCA	3	9	-66,67
Cargar bombas implantadas	110	113	-2,65
Faces articulares	107	94	13,83
Catéter epidural longa duración	9	13	-30,77
Crioanxlesia	1	3	-66,67
Curas/comprob. catéteres	148	140	5,71
Discolises xeonllo	8	21	-61,90
Epidurais	320	375	-14,67
Implante de bomba	4	1	300,00
Implante de electr. epidural	5	5	0,00
Implante de electr. epidural dupla	3	4	-25,00
Implante de electr. octopolar	4	1	300,00



## ANESTESIA E REANIMACIÓN

Implante de itrell	10	7	42,86
Implante reservorio intratecal	0	1	-100,00
Implante reservorio venoso	108	134	-19,40
Implante de synergy	2	2	0,00
Iontoforese	123	142	-13,38
PCA I.V.	2	1	100,00
PCA subcutánea	0	1	-100,00
Radiofrecuencia	105	83	26,51
Recolocación xerador	0	2	-100,00
Recolocación electrodo epidural	2	1	100,00
Retirada electrodo	2	2	0,00
Retirada bomba syncromed	0	1	-100,00
Retirada de catéter/reservorio	40	23	73,91
Retirada de xerador	0	2	-100,00
Sacro-ílfacas	36	22	63,64
Telemetrías	50	43	16,28
TENSS	62	94	-34,04

<b>Indicadores de calidade</b>	<b>2009</b>	<b>2008</b>	<b>% Var.</b>
Porcentaxe de exitus sobre altas	2,94	0,00	0,00
Porcentaxe de necropsias / exitus	0,00	0,00	0,00
Porcentaxe de altas con informe	100,00	100,00	0,00

<b>C. M. B. D. de Hospitalización</b>			
<b>Calidade de Bases de datos</b>	<b>2009</b>	<b>2008</b>	<b>% Var.</b>
Altas producidas	34	23	47,83
Altas codificadas	34	23	47,83
Altas válidas	34	23	47,83
Media de diagnósticos / alta	2,44	3,13	-22,04
Media de procedementos / alta	1,44	1,43	0,70
<b>Totais altas</b>	<b>34</b>	<b>23</b>	<b>47,83</b>
Peso medio	1,85	2,66	-30,47
Estadía media	2,79	2,30	21,30
Custo Hospitalización	495.145	574.093	-13,75
Custo UPH	7.880	9.392	-16,10
Custo Estadía	5.212	10.832	-51,88
Custo medio GRD	14.563	24.961	-41,66
UPH Producidas	62,84	61,13	2,79

## ANESTESIA E REANIMACIÓN

Custo por proceso dos GRD's máis frecuentes							
GRD	Descrición do GRD	Peso medio axustado	Nº episodios	E.M.	Custo GRD	Custo total GRD	%
758	Procedementos sobre costas e pescozo exc. fusión espiñal sen cc	1,1345	8	2,38	8.940	71.519	23,53%
466	Coidados posteriores sen historia de neo. maligna como diag. secundario	0,4625	5	1,20	3.629	18.144	14,71%
8	Proced. sobre n. craniais, periféricos e outros p. cir. s. nerv. sen cc	1,5914	3	2,67	12.540	37.621	8,82%
837	Procedementos espiñais sen cc	2,2694	3	2,67	17.883	53.649	8,82%
243	Problemas médicos das costas	0,7853	2	2,00	6.188	12.376	5,88%

### RECURSOS FÍSICOS ANESTERREANIMACIÓN

Camas	2009	2008	% Var.
Asignadas	2	2	0,00
Funcionantes	2	2	0,00
Habilitadas	0	0	0,00

### RECURSOS FÍSICOS UNIDADE DA DOR

Quirófanos	2009	2008	% Var.
Horas de quirófano asignadas	429,93	400,00	7,48

Consultas externas	2009	2008	% Var.
Nº locais	2	2	0,00
Horas de sala utilizadas	409	474	-13,81

### RECURSOS HUMANOS

Persoal facultativo	2009	2008	% Var.
Xefe de Servizo	1	1	0,00
Xefe de Sección	2	2	0,00
FEAS e adxuntos	16	16	0,00

## NEUROFISIOLOXÍA CLÍNICA

Estudos e sesións	2009	2008	% Var.
<b>Total</b>	<b>2289</b>	<b>2212</b>	<b>3,48</b>
Doentes ingresados	351	330	6,36
Doentes ambulantés	1938	0	0,00
Consultas	96	54	77,78
Electroencefalogramas	1119	929	20,45
Consultas	52	1	5100,00
Doentes ingresados	282	255	10,59
Doentes ambulantés	837	0	0,00
Doentes de Uci	36	31	16,13
Sono	101	44	129,55
Electromiogramas	1170	1283	-8,81
Doentes ingresados	69	75	-8,00
Doentes ambulantés	1101	0	0,00
Consultas	44	53	-16,98

## RECURSOS FÍSICOS

Salas	2009	2008	% Var.
Nº locais	3	3	0,00

## RECURSOS HUMANOS

Persoal facultativo	2009	2008	% Var.
Xefe de Servizo	0	0	0,00
Adxuntos	2	2	0,00

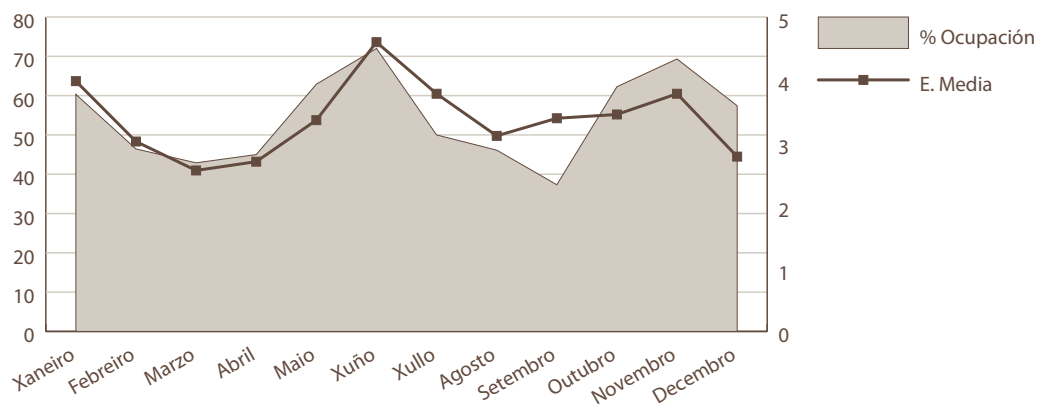


## Área de Medicina Intensiva

### MEDICINA INTENSIVA ACTIVIDADE ASISTENCIAL

Hospitalización	2009	2008	% Var.
<b>Ingresos totais</b>	<b>592</b>	<b>654</b>	<b>-9,48</b>
Ingresos programados	16	2	700,00
Ingresos urxentes	442	505	-12,48
Traslados internos	134	147	-8,84
<b>Estadías</b>	<b>1.985</b>	<b>2.246</b>	<b>-11,62</b>
<b>Altas totais</b>	<b>98</b>	<b>126</b>	<b>-22,22</b>
Altas melloría (fin de coidados)	7	10	-30,00
Altas traslado	43	59	-27,12
Altas voluntarias	0	2	-100,00
Altas exitus	48	55	-12,73

Evolución mensual	Ingresos	Estadías	E. Media	% Ocupación
Xaneiro	47	187	3,98	60,32
Febreiro	43	130	3,02	46,43
Marzo	52	133	2,56	42,90
Abril	50	135	2,70	45,00
Maio	58	195	3,36	62,90
Xuño	47	216	4,60	72,00
Xullo	41	155	3,78	50,00
Agosto	46	143	3,11	46,13
Setembro	33	112	3,39	37,33
Outubro	56	193	3,45	62,26
Novembro	55	208	3,78	69,33
Decembro	64	178	2,78	57,42



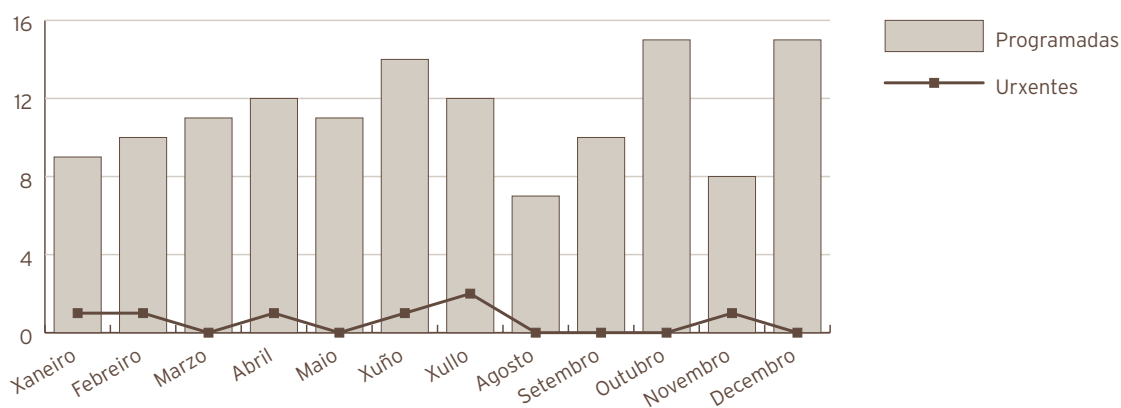
Indicadores de Hospitalización	2009	2008	% Var.
Estadía media	3,35	3,43	-2,36
Indice de ocupación	54,38	61,43	-11,48
Indice de rotación	59,20	65,40	-9,48
Frecuencia hospitalaria	3,06	3,38	-9,31
Taxa de mortalidade	8,11	8,41	-3,59
Taxa de infección hospitalaria	15,31	24,60	-37,76

Actividade cirúrxica	2009	2008	% Var.
<b>Intervención totais</b>	<b>141</b>	<b>147</b>	<b>-4,08</b>
cma	5	4	25,00
Intervencións programadas	134	138	-2,90
cma	5	4	25,00
Intervencións urxentes	7	9	-22,22
cma	0	0	0,00
Porcentaxe de suspensión	2,19	1,43	53,15

Horas de quirófano	2009	2008	% Var.
Dispoñíbeis	350,00	329,00	6,38
Utilizadas	230,75	233,33	-1,11
Utilizadas en int. Ambulantes	6,50	5,25	23,81

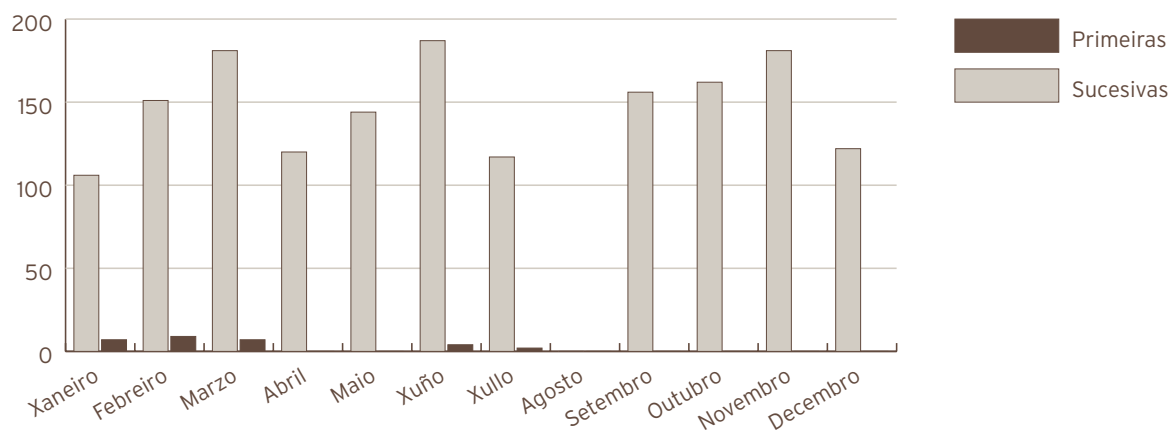
Indicadores cirúrxicos	2009	2008	% Var.
Estadía media preoperatoria	5,24	5,11	2,54
Rendemento quirófanos	65,93	70,92	-7,04
Intervencións programadas / día	2,68	2,94	-8,72
Intervención urxentes / día	0,02	0,02	-22,01

<b>Evolución mensual de intervencions</b>	<b>Totais</b>	<b>Programadas</b>	<b>Urxentes</b>
Xaneiro	10	9	1
Febreiro	11	10	1
Marzo	11	11	0
Abril	13	12	1
Maio	11	11	0
Xuño	15	14	1
Xullo	14	12	2
Agosto	7	7	0
Setembro	10	10	0
Outubro	15	15	0
Novembro	9	8	1
Decembro	15	15	0



<b>Consultas externas</b>	<b>2009</b>	<b>2008</b>	<b>% Var.</b>
<b>Totais</b>	<b>1.656</b>	<b>1.663</b>	<b>-0,42</b>
Primeiras	29	50	-42,00
Sucesivas	1.627	1.613	0,87
<b>Indicadores de consultas</b>	<b>2009</b>	<b>2008</b>	<b>% Var.</b>
Consultas por día e sala	6,65	6,63	0,38
Consultas sucesivas / primeiras	56,10	32,26	73,91
Consultas por facultativo / día	0,83	0,83	0,38

<b>Evolución mensual consultas externas</b>	<b>Totais</b>	<b>Primeiras</b>	<b>Sucesivas</b>
Xaneiro	113	7	106
Febreiro	160	9	151
Marzo	188	7	181
Abril	120	0	120
Maio	144	0	144
Xuño	191	4	187
Xullo	119	2	117
Agosto	0	0	0
Setembro	156	0	156
Outubro	162	0	162
Novembro	181	0	181
Decembro	122	0	122



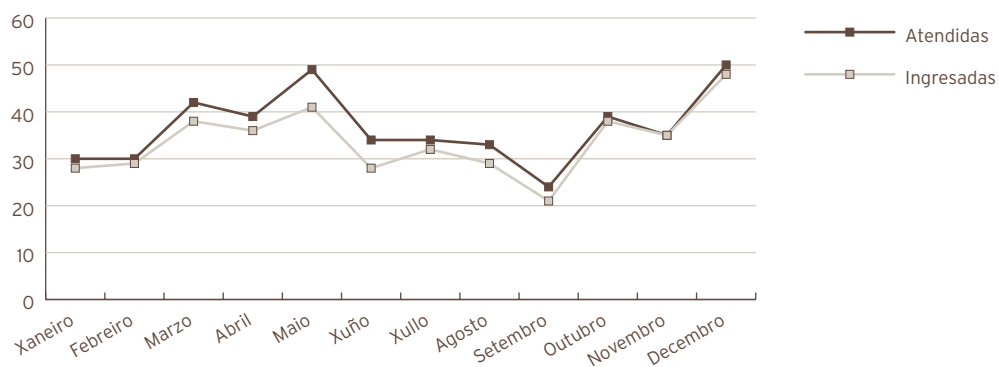
<b>Actividade de Urxencias</b>	<b>2009</b>	<b>2008</b>	<b>% Var.</b>
<b>Total Urxencias</b>	<b>439</b>	<b>488</b>	<b>-10,04</b>
Ingresos desde urxencias	403	453	-11,04
Traslados outros centros	34	31	9,68

<b>Indicadores de Urxencias</b>	<b>2009</b>	<b>2008</b>	<b>% Var.</b>
Urxencias / día	1,20	1,33	-9,79
Relac. Urx. ingresadas / atendidas	0,92	0,93	-1,11
Presión de Urxencias	0,68	0,69	-1,72



<b>Evolución mensual urgencias</b>	<b>Atendidas</b>	<b>Ingresadas</b>
Xaneiro	30	28
Febreiro	30	29
Marzo	42	38
Abril	39	36
Maio	49	41
Xuño	34	28
Xullo	34	32
Agosto	33	29
Setembro	24	21
Outubro	39	38
Novembro	35	35
Decembro	50	48



<b>Outras actividades</b>	<b>2009</b>	<b>2008</b>	<b>% Var.</b>
Cardioversións ambulatorias	37	26	42,31
Tilt-Test	13	12	8,33

<b>Indicadores de calidade</b>	<b>2009</b>	<b>2008</b>	<b>% Var.</b>
Porcentaxe de exitus sobre altas	48,98	43,65	12,21
Porcentaxe de necropsias / exitus	6,25	3,64	71,88
Porcentaxe de altas con informe	100,00	100,00	0,00

<b>C. M. B. D. de Hospitalización</b>			
<b>Calidade de Bases de datos</b>	<b>2009</b>	<b>2008</b>	<b>% Var.</b>
Altas producidas	98	126	-22,22
Altas codificadas	98	126	-22,22
Altas válidas	98	126	-22,22
Media de diagnósticos / alta	9,39	9,87	-4,86
Media de procedementos / alta	3,86	3,71	4,04
<b>Totais altas</b>	<b>98</b>	<b>126</b>	<b>-22,22</b>
Peso medio	3,18	3,07	3,53
Estadía media	4,11	4,68	-12,18
Custo Hospitalización	733.570	857.527	-14,46
Custo UPH	2.352	2.214	6,23
Custo Estadía	1.820	1.453	25,26
Custo medio GRD	7.485	6.805	9,99
UPH Producidas	311,83	387,26	-19,48

<b>Custo por proceso dos GRD's máis frecuentes</b>							
<b>GRD</b>	<b>Descrición do GRD</b>	<b>Peso medio axustado</b>	<b>Nº episodios</b>	<b>E.M.</b>	<b>Custo GRD</b>	<b>Custo total GRD</b>	<b>%</b>
123	Trast. circulatorios con iam, exitus	3,5005	11	3,09	8.233	90.563	11,22%
121	Trast. circulatorios con iam e compl. maiores, alta con vida	2,5867	10	2,40	6.084	60.840	10,20%
122	Trast. circulatorios con iam sen compl. maiores, alta con vida	1,6334	10	1,70	3.842	38.420	10,20%
140	Anxina de peito	0,8209	9	3,67	1.931	17.379	9,18%
533	Outros trast. sistema nervioso exc. Ait, convulsións e cefalea con cc maior	4,4301	7	6,57	10.420	72.940	7,14%

<b>Próteses implantadas</b>	<b>2009</b>	<b>2008</b>	<b>% Var.</b>
Marcapasos	129	136	-5,15

## RECURSOS FÍSICOS

<b>Camas</b>	<b>2009</b>	<b>2008</b>	<b>% Var.</b>
Asignadas	10	10	0,00
Funcionantes	10	10	0,00
Habilitadas	0,00	0,01	-100,00
<b>Quirófanos</b>	<b>2009</b>	<b>2008</b>	<b>% Var.</b>
Horas de quirófano asignadas	350,00	329,00	6,38
<b>Consultas externas</b>	<b>2009</b>	<b>2008</b>	<b>% Var.</b>
Nº locais	1	1	0,00
Horas de sala utilizadas	394	403	-2,06

## RECURSOS HUMANOS

<b>Persoal facultativo</b>	<b>2009</b>	<b>2008</b>	<b>% Var.</b>
Xefe de Servizo	1	1	0,00
FEAS	7	7	0,00



## Área de Farmacia

### FARMACIA

<b>Recursos financeiros</b>	<b>2009</b>	<b>2008</b>	<b>% Var.</b>
Valor contábel stock final ano anterior	1.248.537,00	1.027.176,00	21,55
<b>Gasto total</b>	<b>18.950.708,00</b>	<b>17.096.253,00</b>	<b>10,85</b>
<b>Consumo total</b>	<b>18.477.140,00</b>	<b>16.874.891,00</b>	<b>9,49</b>
Valor contábel stock final ano	1.722.104,00	1.248.537,00	37,93
Índice de rotación de stocks	16,71	20,24	-17,44
Orzamento habilitado para o ano	13.537.123,00	13.378.200,00	1,19

### ÁREA DE XESTIÓN

<b>Cadro de mandos</b>	<b>2009</b>	<b>2008</b>	<b>% Var.</b>
<b>Comisión de Farmacia</b>			
Nº de sesións	11	11	0,00
<b>Dispensación de medicamentos</b>			
Doses unitarias. Ordes médicas procesadas	67.050	65.122	2,96
Stock en planta. Número de vales	23.868	25.040	-4,68
Stock en planta/consulta ao Hospital Naval	8.164	513	1491,42
Estupefacientes e psicótopos. Número de vales	3.787	4.722	-19,80
Medicamentos de uso restrinxido. Número de vales	10.854	8.435	28,68
<b>Solicitudes novas</b>			
Medicamentos de uso compasivo	603	388	55,41
Medicamentos estranxeiros	5	8	-37,50
<b>Finalización de tratamentos na alta hospitalaria</b>			
Nº de ordes médicas procesadas	2.362	2.382	-0,84
<b>Total Consultas</b>			
Primeiras	2.123	1.677	26,60
Sucesivas	18.402	17.124	7,46
<b>Residencias sociosanitarias</b>			
Centro de Laraxe. Ordes médicas procesadas	2.471	2.135	15,74
Produtos sanitarios. Nº artigos	276	214	28,97
Centro de Caranza. Ordes médicas procesadas	2.155	2.284	-5,65
Nº dispensacións doentes válidos	1.891	1.995	-5,21
Produtos sanitarios. Nº artigos	561	479	17,12

Residencia San Xosé. Ordes médicas procesadas	580	412	40,78
Produtos sanitarios. Nº artigos	146	149	-2,01
Abrente. Ordes médicas procesadas	1.704	446	282,06
Produtos sanitarios. Nº artigos	300	96	212,50
Euxa. Ordenes médicas procesadas	1.280	-	0,00
Produtos sanitarios. Nº artigos	200	-	0,00
Atención Primaria. Stocks-Nº de vales	949	885	7,23
<b>Ensaíos clínicos</b>			
Nº de ensaios	29	44	-34,09
Nº de consultas	260	184	41,30
<b>Revisións de stock de medicamentos</b>			
Nº de revisións	172	104	65,38
<b>Información de medicamentos</b>			
Nº de consultas	110	227	-51,54
<b>Farmacotecnia</b>			
Nº de unidades formulación maxistral	24.195	24.001	0,81
Nº de unidades reenvasadas	311.368	573.426	-45,70
Nº de unidades reenvasadas Hospital naval	483.737	98.513	391,04
Nº de unidades quimioterapia oncolóxica	9.105	10.326	-11,82
Nº unidades de preparados estériles	11.112	11.766	-5,56
Nº unidades de nutrición parenteral	3.250	3.850	-15,58
<b>Farmacocinética clínica</b>			
Nº de informes	1.714	1.987	-13,74
<b>Farmacovixilancia</b>			
Nº ingresos urxencias	133	98	35,71
Nº RAM doentes hospitalizados	56	115	-51,30
Nº RAM consultas externas	4	0	0,00
Nº RAM centros sociosanitarios	8	2	300,00
Atención farmacéutica. Nº de intervencións	2.015	2.290	-12,01

<b>Xestión farmacoeconómica</b>	<b>2009</b>	<b>2008</b>	<b>% Var.</b>
Gasto doentes hospitalizados	2.849.607,00	2.827.643,00	0,78
Gasto doentes non hospitalizados	15.627.533,00	13.678.603,00	14,25
Centros sociosanitarios	511.532,00	318.880,00	60,42
Gasto tratamentos na alta hospitalaria	54.857,97	49.765,00	10,23

## DISTRIBUCIÓN DO CUSTO POR GRUPO TERAPÉUTICO OU MEDICAMENTO

Grupo terapéutico ou medicamento	Código	% custo 2009	% custo 2008
Citostáticos	L01	22,01%	22,90%
Inmunosupresores	L04	18,00%	16,34%
Antivirais	J05	14,94%	13,87%
Inmunomoduladores	L03	6,88%	8,08%
Antihemorráxicos	B02	3,49%	3,94%
Inmunoglobulinas	J06	3,44%	3,23%
Substitutos plasma e sol. infusión	B05	3,39%	3,49%
Axentes nutricionais	V06	3,27%	3,75%
Antibacterianos	J01	2,55%	3,41%
Antiparkinsonianos	N04	2,03%	1,07%
Antitrombóticos	B01	1,81%	2,05%
Preparados enfermidades óseas	M05	1,59%	1,54%
Psicolépticos	N05	1,52%	1,40%
Medios de contraste	V08	1,47%	1,85%
Analxésicos	N02	1,40%	1,93%
Antihipertensivos	C02	1,17%	1,24%
Oftalmolóxicos	S01	1,12%	0,45%
Antianémicos	B03	0,92%	0,79%
Antimicóticos	J02	0,89%	0,68%
Psicoanalépticos	N06	0,88%	0,56%
Antiasmáticos	R03	0,85%	0,80%
Restantes produtos non terapéuticos	V07	0,75%	0,74%
Anestésicos	N01	0,73%	0,77%
Antisépticos e desinfectantes	D08	0,40%	0,40%
Restantes produtos terapéuticos	V03	0,39%	0,49%
Miorrelaxantes	M03	0,33%	0,36%
Antiácidos e antiulcerosos	A02	0,31%	0,77%
Axentes diagnóstico	V04	0,31%	0,20%
Corticosteroides sistémicos	H02	0,23%	0,25%
Outros produtos xinecolóxicos	G02	0,21%	0,15%
Laxantes	A06	0,18%	0,26%
Hormonas hipotalámicas	H01	0,17%	0,15%
Antiinflamatorios e antirreuma	M01	0,16%	0,16%
Antieméticos	A04	0,16%	0,07%
Antiepilépticos	N03	0,16%	0,10%
Preparados urolóxicos	G04	0,16%	0,10%
Antidiarreicos	A07	0,15%	0,04%
Antidiabéticos	A10	0,15%	0,13%
Resto de medicamentos		1,43%	1,49%
		100,00%	100,00%
<b>TOTAL CONSUMO</b>		<b>18.477.110,71</b>	<b>16.874.891,00</b>

## GUÍA FARMACOTERAPÉUTICA

Hospital	2009	2008	% Var.
Nº de principios activos	582	573	1,57
Nº de especialidades farmacéuticas	1176	1152	2,08
Nº de fórmulas maxistrais	63	63	0,00
Nº de principios activos incluídos	16	20	-20,00
Nº de principios activos excluídos	7	13	-46,15
Centros sociosanitarios	2009	2008	% Var.
Nº de principios activos	327	323	1,24
Nº de especialidades farmacéuticas	535	513	4,29
Nº de fórmulas maxistrais	64	63	1,59
Nº de principios activos incluídos	5	7	-28,57
Nº de principios activos excluídos	3	0	0,00
Consultas formuladas ao Centro de Información do Medicamento	110	224	-50,89

## ATENCIÓN FARMACÉUTICA

En consultas externas	2009	2008	% Var.
<b>Intervencións farmacéuticas</b>			
Nº total de intervencións	113	35	222,86
Grao de intervención	1,56%	1,95%	-20,00
Grao de repercusión da intervención na farmacoterapia do doente	1,45%	1,94%	-25,26
<b>En consulta externa de Nutrición</b>			
Nº total de intervencións	6	33	-81,82
Grao de intervención	1,04%	2,17%	-52,07
Grao de repercusión da intervención na farmacoterapia do doente	0,69%	2,17%	-68,20
<b>Na alta hospitalaria</b>			
Nº total de intervencións	136	730	-81,37
Grao de intervención	5,61%	31,24%	-82,04
Grao de repercusión da intervención na farmacoterapia do doente	4,70%	31,24%	-84,96
<b>Ingresados</b>			
Nº total de intervencións	245	301	-18,60
Grao de intervención	2,13%	2,34%	-8,97
Grao de repercusión da intervención na farmacoterapia do doente	2,01%	2,19%	-8,22
Centros sociosanitarios	2009	2008	% Var.
<b>Grao de intervención</b>			
Residencia Laraxe	294	147	100,00



FARMACIA

Grao de intervención	13,92%	6,63%	109,95
Grao de repercusión da intervención na farmacoterapia do doente	11,59%	5,55%	108,83
Residencia Caranza	153	228	-32,89
Grao de intervención	6,39%	11,49%	-44,39
Grao de repercusión da intervención na farmacoterapia do doente	5,59%	10,28%	-45,62
Residencia San Xosé	180	150	20,00
Grao de intervención	13,41%	11,36%	18,05
Grao de repercusión da intervención na farmacoterapia do doente	8,33%	6,02%	38,37
Residencia Abrente	148	443	-66,59
Grao de intervención	9,68%	181,45%	-94,67
Grao de repercusión da intervención na farmacoterapia do doente	7,01%	81,05%	-91,35
Residencia Euxa	461	-	0,00
Grao de intervención	50,19%	-	0,00
Grao de repercusión da intervención na farmacoterapia do doente	15,87%	-	0,00

RECURSOS HUMANOS

Persoal facultativo	2009	2008	% Var.
Xefe de Servizo	1	1	0,00
Xefe de Sección	1	1	0,00
FEAS	10	9	11,11
F I R	4	4	0,00



## Área de Laboratorios

### ANATOMÍA PATOLÓGICA

#### ACTIVIDADE ASISTENCIAL

Actividade asistencial	2009	2008	% Var.
Citoloxías	16356	16093	1,63
Biopsias	16376	15253	7,36
Biopsias intraoperatorias	248	302	-17,88
Necropsias	21	22	-4,55
Necropsias neonatais	3	8	-62,50
Sesións macroscópicas autopsias	0	3	-100,00

#### TRABALLO DE LABORATORIO

Sección Biópsias	2009	2008	% Var.
Biopsias	7604	6473	17,47
Biopsia simple	27	215	-87,44
Biopsia hepática	22	47	-53,19
Biopsia endoscópica	2606	2617	-0,42
Óso	37	53	-30,19
Legrado	246	580	-57,59
Medula ósea	80	91	-12,09
Biopsia de próstata	4226	3305	27,87
Outras	1528	1872	-18,38
Sección Citoloxías	2009	2008	% Var.
Citoloxías xinecolóxicas	11862	11509	3,07
Citoloxías respiratorias	458	509	-10,02
Citoloxías urina	2593	2783	-6,83
Líquidos asc/pleur	221	257	-14,01
Puncións	446	305	46,23
Outras	776	730	6,30

## RECURSOS HUMANOS

<b>Persoal facultativo</b>	<b>2009</b>	<b>2008</b>	<b>% Var.</b>
Xefe de Servizo	1	1	0,00
Xefe de Sección	1	1	0,00
FEAS	5	5	0,00

## BIOQUÍMICA

### ACTIVIDADE ASISTENCIAL

<b>Actividad asistencial</b>	<b>2009</b>	<b>2008</b>	<b>% Var.</b>
<b>Ordinaria</b>			
Nº de doentes	169.749	162.787	4,28
Nº de determinacións	2.913.423	2.674.787	8,92
Nº de determ. / doente	17,16	16,43	4,45
<b>Urxente</b>			
Nº de doentes	77.888	76.461	1,87
Nº de determinacións	381.483	359.162	6,21
Nº de determ. / doente	4,90	4,70	4,27

## RECURSOS HUMANOS

<b>Persoal facultativo</b>	<b>2009</b>	<b>2008</b>	<b>% Var.</b>
Xefe de Servizo	0	0	0,00
Xefe de Sección	1	1	0,00
FEAS	10	10	0,00
Médicos "de Cupo"	1	1	0,00
MIR	3	3	0,00
<b>Laboratorio de Urxencias</b>	<b>2009</b>	<b>2008</b>	<b>% Var.</b>
Tel	13	13	0,00

## HEMATOLOXÍA

### ACTIVIDADE ASISTENCIAL

Actividade asistencial	2009	2008	% Var.
<b>Ordinaria</b>			
Total peticións	158.600	150.695	5,25
Total determinacións	263.950	253.815	3,99
Nº determinacións / extracción	1,66	1,68	-1,19
<b>Urxente</b>			
Total peticións	34.962	34.836	0,36
Total determinacións	144.463	132.932	8,67
Nº determinacións / extracción	4,13	3,82	8,28
<b>Banco de sangue</b>			
Paneis	216	157	37,58
Autotransfusións	0	4	-100,00
Sangrías	316	288	9,72
<b>Técnicas especiais</b>			
Frotis	1.860	2.201	-15,49
Tinguidura de ferro	26	35	-25,71
Fal	136	193	-29,53
T.KL.	3	3	0,00
Punción medula ósea	126	143	-11,89
<b>Anticoagulación</b>			
Anticoagulación oral	70.696	69.434	1,82
TPTA	853	967	-11,79
INR	2.742	2.737	0,18
Unidades transfundidas	5.795	5.428	6,76

### RECURSOS HUMANOS

Persoal facultativo (*)	2009	2008	% Var.
Xefe de Servizo	1	1	0,00
FEAS	5	5	0,00

(\*) Compartido con Hematoloxía Clínica

## ÁREA DE LABORATORIOS

### MICROBIOLOXÍA

#### ACTIVIDADE ASISTENCIAL

Actividade global	2009	2008	% Var.
Total peticións	64.037	57.018	12,31
<b>Bacterioloxía</b>			
Total peticións	14.544	13.020	11,71
Peticións doentes ingresados	9.163	7.758	18,11
<b>Fungos</b>			
Total peticións	1.439	1.313	9,60
Peticións doentes ingresados	938	865	8,44
<b>Hemocultivos</b>			
Total peticións	3.368	2.970	13,40
Peticións doentes ingresados	3.275	2.880	13,72
<b>Micobacterias</b>			
Total peticións	2.067	2.271	-8,98
Peticións doentes ingresados	1.901	2.054	-7,45
<b>Parasitos</b>			
Total peticións	1.422	1.379	3,12
Peticións doentes ingresados	654	616	6,17
<b>Seroloxía + Bioloxía Molecular</b>			
Total peticións	15.828	14.526	8,96
Peticións doentes ingresados	8.569	7.112	20,49
<b>Urocultivos + coprocultivos</b>			
Total peticións	25.369	21.539	17,78
Peticións doentes ingresados	5.507	5.519	-0,22

#### RECURSOS HUMANOS

Persoal facultativo	2009	2008	% Var.
Xefe de Sección	1	1	0,00
FEAS	3	3	0,00

## RADIOLOXÍA

Actividade		2009	2008	% Var
Radioloxía	Programadas	61.469	59.317	3,63
	Urxentes	50.707	51.931	-2,36
	Totais	112.176	111.248	0,83
Radioloxía de mama	Programadas	3.923	4.022	-2,46
	Urxentes	7	6	16,67
	Totais	3.930	4.028	-2,43
Radioloxía por telemando	Programadas	1.187	1.991	-40,38
	Urxentes	4	5	-20,00
	Totais	1.191	1.996	-40,33
Ecografías	Programadas	13.489	17.016	-20,73
	Urxentes	2.583	2.600	-0,65
	Totais	16.072	19.616	-18,07
RMN	Programadas	4.457	4.154	7,29
	Urxentes	26	22	18,18
	Totais	4.483	4.176	7,35
TAC	Programadas	7.460	7.691	-3,00
	Urxentes	3.681	3.639	1,15
	Totais	11.141	11.330	-1,67
Anxiografías	Programadas	55	322	-82,92
	Urxentes	1	1	0,00
	Totais	56	323	-82,66
Outras	Programadas	746	680	9,71
	Urxentes	22	21	4,76
	Totais	768	701	9,56
Total Actividade	Programadas	92.786	95.193	-2,53
	Urxentes	57.031	58.225	-2,05
	Totais	149.817	153.418	-2,35

## RECURSOS HUMANOS

Personal facultativo	2009	2008	% Var.
Xefe de Servizo	1	1	0,00
Xefe de Sección	0	0	0,00
FEAS	15	14	7,14

20



## Área de Servizos Xerais

### HOSTALARÍA / LAVANDARÍA

Hostalaría	2009	2008	% Var.
Custo víveres	675.925,02	674.190,68	0,26
Custo víveres / estancia	5,36	5,25	2,10
Custo persoal cociña	1.943.175,39	1.786.746,62	8,75
Custo persoal / estancia	16,08	14,45	11,28
Custo estancia	21,44	19,70	8,83
Custo produtos infantís	29.115,89	40.365,20	-27,87
Custo enxoval	17.219,69	19.446,04	-11,45
Custo produtos limpeza	20.156,06	11.513,75	75,06
Bandexas servidas (*)	260.692,00	264.967,00	-1,61
Custo víveres bandexa (*)	2,59	2,54	1,97

(\*) A bandexa da comida inclúe o almorzo e os extraordinarios da mañá. A da cea, os da merenda, extraordinarios tarde e noite.

Lavandaría	2009	2008	% Var.
Kg. roupa lavada	1.161.565	1.219.914	-4,78
Custo produtos lavandaría	32.740,78	31.185,45	4,99
Custo persoal lavandaría	1.028.269	987.398	4,14
Custo produtos / Kg. roupa lavada	0,03	0,03	10,26
Custo Kg. roupa lavada	0,89	0,81	9,37
Kg. roupa lavada/cama	233,11	246,05	-5,26
Gasto lavandaría/cama	212,93	205,44	3,65
Gasto lenzaría	35.692,28	49.470,85	-27,85
Kg. roupa lavados ao exterior	55.881,00	55.103,00	1,41
Gastos reparación	2.916,00	4.962,85	-41,24

## INFORMÁTICA

Recursos humanos	2008
Xefe de Servizo - Técnico Xestión de Sistemas e T.I.	1
Xefe de Grupo - Técnico Especialista de Sistemas e T.I.	1
Técnico Xestión de Sistemas e T.I.	5
Técnico Especialista de Sistemas e T.I.	4

### ACTIVIDADE

#### Soporte Informático

##### Incidencias rexistradas:

Xan.	593
Feb.	679
Mar.	732
Abr.	721
Mai.	746
Xuñ.	853
Xul.	714
Ago.	574
Set.	820
Out.	1.444
Nov.	1.489
Dec.	1.454
<b>Total</b>	<b>10.819</b>

##### Chamadas recibidas\* polo grupo de Soporte Informática durante 2009:

Xan.	1.829
Feb.	1.872
Mar.	1.910
Abr.	1.973
Mai.	2.213
Xuñ.	2.100
Xul.	2.053
Ago.	1.553
Set.	1.889
Out.	1.750
Nov.	1.928
Dec.	1.626
<b>Total</b>	<b>22.696</b>

\* Datos obtidos da ACD (Automatic Call Distribution).

### Área Clínica

#### Novas implantacións

18/05/09 Arranque Kardex e Oncofarm

#### Revisións:

27/01/09 Openlab v.8.5.34  
31/03/09 EOS v.03.02.0004  
20/04/09 Facturación v.02.18  
27/05/09 Rehabilitación v.04.03.01  
27/05/09 EOS v.03.03.0005  
09/06/09 SIDI v.2.11  
25/06/09 Rehabilitación v.04.03.02  
01/07/09 SIHGA revisión 03.03.05 e 03/03/06  
06/08/09 Triaxe versión war v1.05  
24/08/09 SIDI v.2.11.07  
24/08/09 Openlab v8.10  
27/08/09 EOS v.03.03.0009

07/09/09	IANUS v. 02.10.0905cfg000
30/09/09	Rehabilitación v.04.03.03
05/10/09	IANUS v.02.10.0909cfg000
18/11/09	SIHGA revisión 3.03.07
26/11/09	Facturación v.02.19
26/11/09	Rehabilitación v.04.04.08
08/12/09	Rehabilitación v.04.04.09
17/12/09	Actualización aplicación Oncofarm

## Novas implantacións centros de saúde:

Centro Saúde	Informatización	Arranque 3.02	Arranque 3.40
Centro Saúde As Somozas	03.02	16/10/2009	
Centro Saúde Cerdido	03.02	05/10/2009	
Centro Saúde Moeche	03.02	09/11/2009	
Casa Do Mar Espasante	03.40		02/12/2009
Centro Saúde A Capela	03.40		21/10/2009
Centro Saúde Ares	03.40	22/04/2009	18/05/2009
Centro Saúde As Pontes	03.40	26/10/2009	09/12/2009
Centro Saúde Barqueiro	03.40		27/11/2009
Centro Saúde Cabanas	03.40		12/05/2009
Centro Saúde Cariño	03.40	18/11/2009	01/12/2009
Centro Saúde Cedeira	03.40		09/12/2009
Centro Saúde Fene	03.40		16/03/2009
Centro Saúde Fontenla Maristany	03.40	03/11/2008	12/02/2009
Centro Saúde Maniños	03.40		14/04/2009
Centro Saúde Manuel Comellas	03.40	06/11/2008	10/03/2009
Centro Saúde Monfero	03.40		12/05/2009
Centro Saúde Mugaridos	03.40	22/04/2009	18/05/2009
Centro Saúde Naron	03.40	04/04/2008	22/01/2009
Centro Saúde Neda	03.40		16/06/2009
Centro Saúde Ortigueira	03.40	18/11/2009	02/12/2009
Centro Saúde Pontedeume	03.40		27/04/2009
Centro Saúde San Sadurniño	03.40		05/10/2009
Centro Saúde Serantes	03.40	05/06/2008	09/03/2009
Centro Saúde Valdoviño	03.40		16/06/2009
Consultorio A Graña	03.40	06/11/2008	10/03/2009
Consultorio Mera-Ortigueira	03.40		01/12/2009
Consultorio O Seixo	03.40	22/04/2009	18/05/2009
Consultorio O Val	03.40	26/06/2008	03/02/2009
Consultorio Pedroso	03.40	26/06/2008	03/02/2009

### Área Xestión

Compras e Subministracións:	Rev 7.09 (Abril) e 07.10 (Set.)
Lenzaría e Armarios:	Rev. 01.02 (Febreiro)
Catálogo produtos Sergas	Rev. 03.08 (Xullo)
Cadmo	Rev. 01.22.05 (Xaneiro) e 01.24.00 (Feb.)
Contabilidade	Rev 07.09 (Febreiro) e 07.10 (Xuño)
Aprovisionamento Unidades Consumo (Web) - Sumap:	Rev. 01.10 (Abril)
Revisións Persoal / Nóminas:	Feb 2009 Xuño 2009 Nov 2009
Revisións Quendas:	Feb 2009 Xuño 2009 Nov 2009

### Área de Microinformática

#### Actividade

Durante este ano rexistráronse un total de 2929 incidencias.

Do total, 2059 foron incidencias de Hardware, 310 incidencias de ofimática, 321 instalacións e revisión de aplicacións e 239 referidas a outras incidencias de diverso tipo (antivirus, parches seguranza, configuración de software)

### Área de Sistemas e Comunicaci3ns

#### Instalaci3ns:

Substituci3n dos 2xDL380 e 6x BL20p por 8x BL460c G6

Posta en produci3n de nova libraría de cintas LTO4

Posta en marcha da nova cabina de discos CLARiiON CX4-960

Migraci3n a Exchange 2007

Migraci3n a plataforma Windows 2003 64bits

Migraci3n a plataforma VMware ESX 3.5

Novos n3s para ESX, 6 en total

Instalaci3n das centralitas telef3nicas de Moeche, Mañ3n, As Pontes, Neda, Fene, Monfero, Mani3os, Espasante, Mera, As Somozas e Pedroso.

Instalaci3n do Gateway Cisco para enrutar as centralitas Cisco dos Centros de Saúde.

Instalaci3n dunha microc3lula para mellorar a cobertura 3G en H. A. Marcide, H. Novoa Santos e H. Naval.

Xesti3n por web de centralitas Siemens Hicom.

Instalaci3n cadansúa PaP para Naval e Novoa.

Migraci3n Office Communicator 2007 R2.

## MANTEMENTO

Consumos	2009	2008	% Var.
Oxíxeno líquido (m <sup>3</sup> )	298.500	249.435	19,67
Azote líquido	130.631	108.231	20,70
Protóxido de azote (Kg)	2.475	1.462	69,29
Gasolina (litros)	1.391	1.752	-20,61
Gas natural (m <sup>3</sup> )	44.305	48.792	-9,20
Gasóleo A (litros)	16.021	7.025	128,06
Gasóleo C (m <sup>3</sup> )	1.589	1.432	10,95
Propano (Kg) *	32.735	33.841	-3,27
Electricidade (Kwh)	12.265.607	10.305.264	19,02
Auga (m <sup>3</sup> )	148.320	155.201	-4,43
<b>Avisos de avaría</b>	<b>6.217</b>	<b>12.556</b>	<b>-50,49</b>
Albanelaría	67	256	-73,83
Calefacción	84	73	15,07
Carpintaría	627	1410	-55,53
Electricidade	821	3134	-73,80
Electromedicina	1414	1872	-24,47
Fontanaría	1139	2215	-48,58
Mecánica	2028	3534	-42,61
Pintura	37	62	-40,32

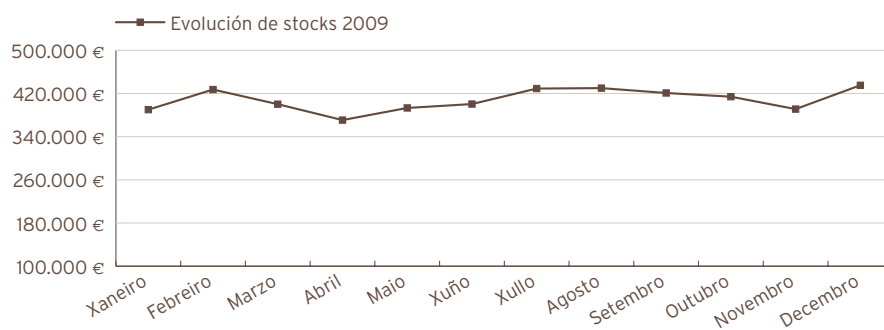
## SUBMINISTRACIONES

### PEDIDOS-COMPRAS-CONSUMOS AÑO 2009

Epígrafe	Descripción	Pedidos 2009	Compras 2009	Consumos 2009
22000	Material de oficina non inventariábel	328.306,20	328.306,20	333.597,20
22002	Material informático non amortizábel	191.272,29	191.272,29	192.162,68
22104	Sum. lenzaría e vestiario	203.299,17	203.299,17	192.401,75
22113	Inst. e pequenas ferramenas sanitarias	331.842,99	331.842,99	332.071,64
22114	Inst. e pequenas ferramentas non sanitarias	8.036,30	8.036,30	8.036,30
22115	Implantes	2.380.233,16	2.380.233,16	2.370.877,16
22116	Outro material sanitario	4.329.794,69	4.329.794,69	4.284.077,73
22117	Mat. non sanitario para consumo e reposición	12.392,18	12.392,18	12.393,96
22119	Mat. de laboratorio	4.422.492,19	4.422.492,19	4.392.309,15
22120	Mat. de radioloxía	237.865,26	237.865,26	237.764,28
22199	Outros subministros	197.165,15	197.165,15	207.016,95
22799	Traballos realizados por outras empresas	0,00	0,00	0,00
4890	Farmacia (receitas médicas)	844.005,08	844.005,08	822.463,78
<b>Totais</b>		<b>13.486.704,66</b>	<b>13.486.704,66</b>	<b>13.385.172,58</b>

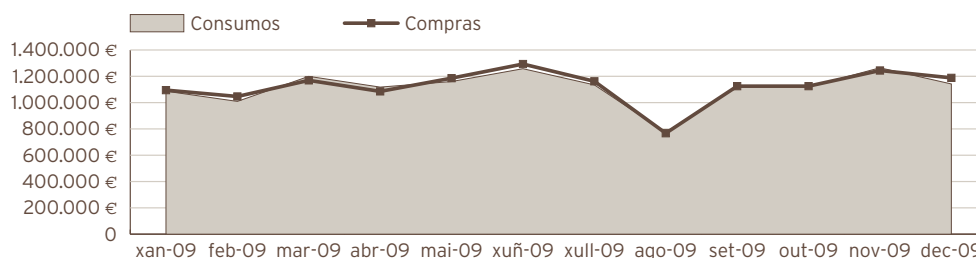
### STOCKS AÑO 2009 (en euros)

Xaneiro	Febreiro	Marzo	Abril	Maio	Xuño	Xullo	Agosto	Setembro	Outubro	Novembro	Decembro
389.994,69	427.317,01	400.185,15	370.721,98	393.207,48	400.404,99	429.132,19	429.952,27	420.935,39	414.057,28	391.101,63	435.188,04

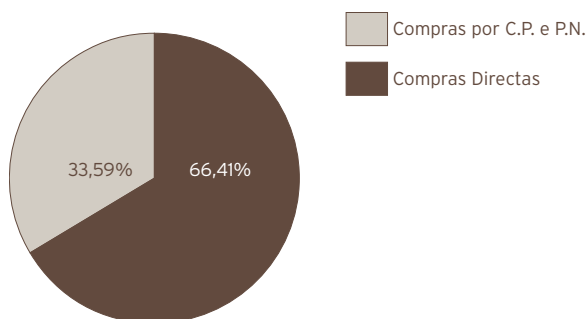


### COMPARATIVO COMPRAS-CONSUMOS AÑO 2009

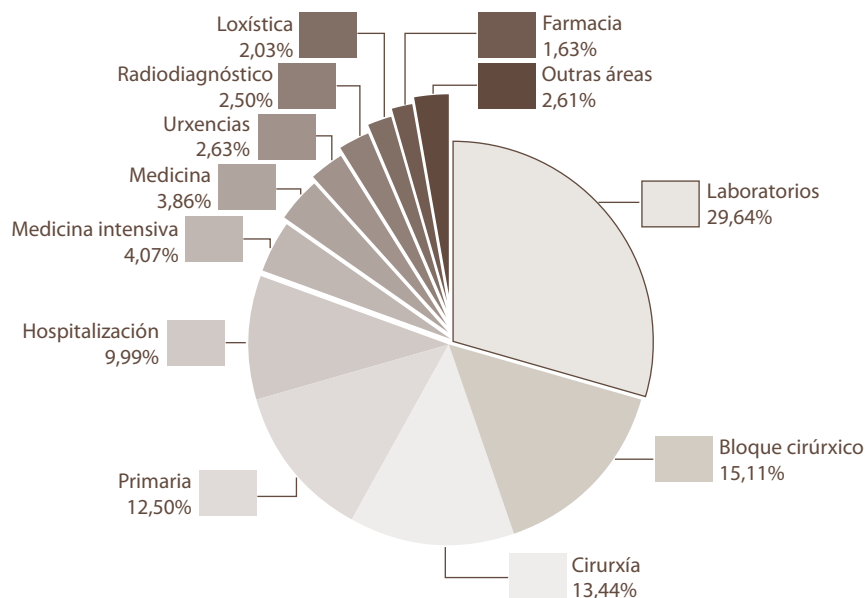
xan-09	feb-09	mar-09	abr-09	mai-09	xuñ-09	xul-09	ago-09	set-09	out-09	nov-09	dec-09
<b>Compras</b>											
1.094.858,32	1.046.641,67	1.169.165,03	1.085.398,36	1.185.800,07	1.293.197,61	1.161.952,70	767.192,51	1.125.063,03	1.125.198,01	1.244.075,38	1.188.161,97
<b>Consumos</b>											
1.086.805,86	1.009.186,98	1.199.426,37	1.117.913,50	1.160.128,98	1.257.696,07	1.134.667,63	773.576,68	1.120.264,48	1.119.086,76	1.264.628,08	1.141.791,19

**COMPRAS POR TIPO DE ADQUISICIÓN****AÑO 2009**

Compras por C.P. e P.N.	4.530.128,59	33,59%
Compras directas	8.956.576,07	66,41%
<b>Total Compras</b>	<b>13.486.704,66</b>	<b>100,00%</b>

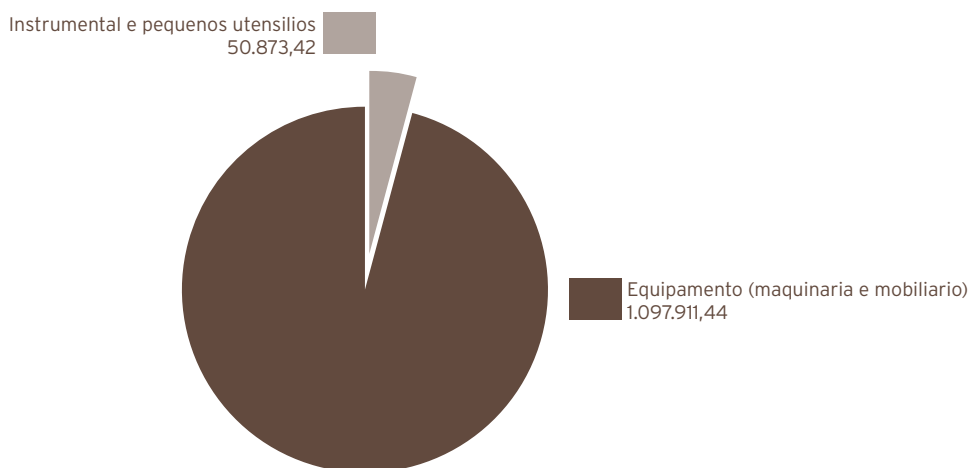
**IMPUTACIÓN ANALÍTICA DO GASTO (ÁREA FUNCIONAL)**

Área funcional	Consumo	Porcentaxe
Laboratorios	3.967.214,51	29,64%
Bloque cirúrxico	2.022.183,40	15,11%
Cirurgía	1.799.284,49	13,44%
Primaria	1.673.190,91	12,50%
Hospitalización	1.337.033,40	9,99%
Medicina intensiva	544.635,87	4,07%
Medicina	516.509,22	3,86%
Urxencias	352.428,14	2,63%
Radiodiagnóstico	334.156,21	2,50%
Loxística	271.650,79	2,03%
Farmacía	217.753,04	1,63%
Outras áreas	349.132,60	2,61%
<b>Total consumo</b>	<b>13.385.172,58</b>	



### PLANO DE NECESIDADES AÑO 2009

Instrumental e pequenos utensilios	50.873,42
Equipamento (maquinaria e mobiliario)	1.097.911,44
<b>Total plano necesidades</b>	<b>1.148.784,86</b>





**XESTIÓN ECONÓMICA**  
**ACTIVIDADE DO SERVIZO DE XESTIÓN ECONÓMICA**

<b>Área sanitaria</b>	<b>Exercicio 2009</b>	<b>Exercicio 2008</b>
<b>Contabilidade orzamentaria:</b>		
- Facturas tramitadas	28.946	29.610
- Documentos contábeis emitidos:	13.768	14.553
· Orzamentarios	13.610	14.390
· Extraorzamentarios	158	163
<b>Contabilidade Financeira:</b>		
- Nº de asentos contábeis	11.129	12.124
<b>Facturación a Terceiros:</b>		
- Nº Facturas emitidas por asistencia sanitaria	3.948	4.387
- Importe facturado	2.014.417,33	2.225.754,34
- Importe cobros realizados por asistencia sanitaria	1.860.969,12	2.017.699,98
- Expedientes tramitados á Subcomisión de Vixilancia e Arbitraxo	59	47
- Expedientes tramitados á vía de constrinximento	89	49

## CONTROL DE XESTIÓN

Control de xestión	2009	2008
Consultas dos servizos	150	135
Informes	405	382
Listaxes	672	610

### Outras actividades

- Confección e revisión da Memoria Anual do Complexo Hospitalario.
- Seguimento periódico de obxectivos incluídos no Plano de Obxectivos Estratéxicos.
- Seguimento periódico de obxectivos propios do Complexo Hospitalario.
- Colaboración na confección do anteproxecto de financiamento.
- Confección e revisión do Protocolo de Actividade Asistencial SISINFO.
- Elaboración da «Estadística anual de Establecimentos Sanitarios con Régimen de Internado» do Ministerio de Sanidade e Consumo.
- Control e seguimento da actividade e custo dos programas de Autoconcertación.
- Elaboración do Cadro de Mando mensual de actividade.
- Rexistro e verificación da actividade cirúrxica.
- Determinación dos custos por GRD.
- Distribución dos recursos por áreas de actividade e GFH para Custos.
- Participación no programa de Contabilidade Analítica do Complexo Hospitalario.
- Elaboración de informes específicos para as diferentes direccións e servizos do Complexo Hospitalario.
- Notificación diaria de actividade e recursos.
- Participación no Programa de Análise e Desenvolvemento dos GRD no Sistema Nacional de Saúde.
- Cobertura da Enquisa de Comercio Internacional de Servizos.
- Actividade e gastos a terceiros (para cálculo de custo UPH).
- Confección de informes quincenais sobre listas de espera cirúrxica e de consultas.
- Confección de informes mensuais de actividade de A. Primaria e derivacións á Especializada.
- Seguimento semanal das listas de espera cirúrxicas e de consultas.

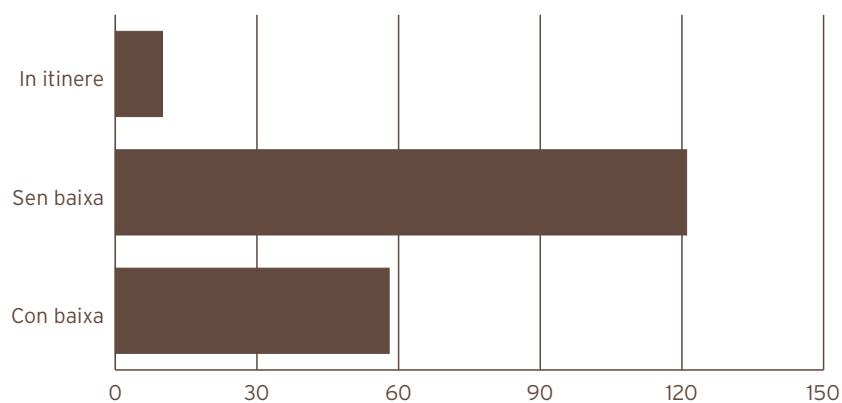
## MEDICINA PREVENTIVA

Medicina Preventiva	2009	2008	% Var.
Interconsultas	162	138	17,39%
Vacinacións	1573	1140	37,98%
Tétano	112	110	1,82%
Hepatite A	208	86	141,86%
Hepatite B	344	290	18,62%
Pneumocócica	74	74	0,00%
Gripe	564	415	35,90%
Febre amarela	79	49	61,22%
Outros	192	116	65,52%

## UNIDADE DE PREVENCIÓN DE RISCOS LABORAIS

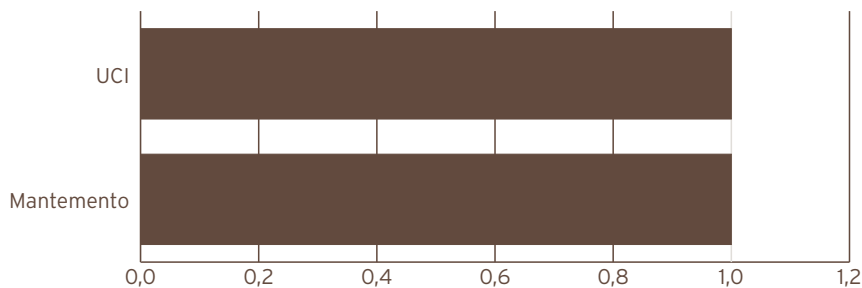
## Accidentes laborais 2009:

Con baixa	58
Sen baixa	121
In itinere	10
<b>Total accidentes laborais</b>	<b>189</b>



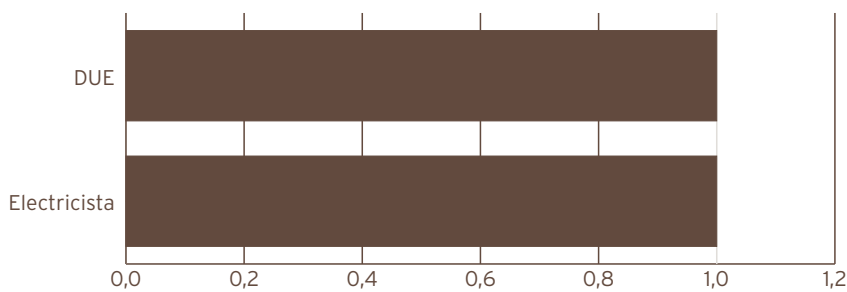
### Enfermedades profesionales 2009 na área sanitaria de Ferrol por servizos:

Mantemento	1
UCI	1



### Enfermedades profesionales 2009 na area sanitaria de ferrol segundo a categoría profesional:

Electricista	1
Due	1



### Unidades de prevención de riscos laborais

	2009	2008	% Var.
<b>Recoñecementos médicos realizados</b>	1215	204	495,59
Iniciais	722	131	451,15
Periódicos	481	73	558,90
Por incorporación ao traballo tras ausencia	4	0	0,00
Por outros motivos (prolongación idade xubilación, cambio de continxencia, a petición do traballador)	8	0	0,00
<b>Adaptacións do posto de traballo ao persoal especialmente sensíbel:</b>			
Por motivos de saúde	29	0	0,00
Por maternidade	22	0	0,00

**Datos vacinacións realizadas en uprl por due do traballo 2009**

Vacina hep a	71
Vacina hep b	40
Vacina a + b	55
Control post vacinal	28
Vacina tétano	62
Vacina tv	26
Vacina varicela	25
Vacina gripe estacional	83
Vacina gripe a	7
Vacina antipneumocócica	1
Mantoux	
Consultas sobre vacinacións	1546



## Área de Xerencia e Dirección

### ADMISIÓN, ARQUIVO E DOCUMENTACIÓN CLÍNICA

Área de urxencias	2009	2008	% Var
<b>Total altas</b>	<b>70.070</b>	<b>67.558</b>	<b>3,72</b>
Altas por hospitalización	9.818	9.737	0,83
Altas por traslado	2.732	3.285	-16,83
Altas a domicilio	57.423	54.453	5,45
Altas exitus	97	83	16,87
Área de hospitalización	2009	2008	% Var
Ingresos	14.161	14.476	-2,18
Ingresos H.A.D.O.	214	206	3,88
Altas hospitalarias	14.229	14.481	-1,74
Altas H.A.D.O.	208	199	4,52
Tramitación solicitudes a outros centros	9.743	9.915	-1,73
Inclusións en rexistro de doentes en espera	12.947	16.086	-19,51
Área de arquivo e documentación clínica	2009	2008	% Var
Apertura de historias clínicas	6.836	6.337	7,87
Préstamos de historias clínicas	375.322	361.287	3,88
Movimentos internos de historias	4.743	4.440	6,82
Altas codificadas	14.229	14.067	1,15
Explotación cmbd a petición servizos médicos	24	46	-47,83
Informes ao xulgado	459	375	22,40
Área de consultas externas	2009	2008	% Var
Nº de citas dadas	464.597	575.142	-19,22
Citas desde c. Atención primaria	52.745	122.847	-57,06
Nº de citas reprogramadas	39.857	42.282	-5,74

### ATENCIÓN AO DOENTE

Atención ao doente	2009	2008	% Var
<b>Número total de reclamacións</b>	<b>6296</b>	<b>5308</b>	<b>18,61</b>
<b>Número total de reclamacións finalizadas</b>	<b>6049</b>	<b>5158</b>	<b>17,27</b>
% Reclamacións finalizadas	96,1	97,17	-1,10
Media anual de días empregados na tramitación	13,5	12,7	6,30

## BIBLIOTECA

Biblioteca	2009	2008	% VAR
SOD INTERNO - Peticións artigos a outros centros	2039	1038	96,44
SOD INTERNO - Peticións artigos ao noso centro	2292	1790	28,04
PIB - Libros emprestados por outros centros a nós	11	30	-63,33
PIB - Libros emprestados por nós a outros centros	22	7	214,29
Libros emprestados aos nosos usuarios	375	266	40,98
Libros ingresados en Catálogo no 2009	174	265	-34,34
Rexistros totais de catalogación	6865	6685	2,69
Cursos de Formación impartidos a usuarios	12	0	0,00
Número de alumnos asistentes aos cursos	262	0	0,00
Buscas bibliográficas	136	120	13,33
Revistas Biblioteca Virtual			
Revistas accesíbeis dende Mergullador	2165	0	0,00
Revistas subscritas en Bibliosaúde	344	0	0,00
Revistas Área Sanitaria de Ferrol			-40,74
Impresas	115	160	-28,13
Paquetes electrónicos	1369	1549	-11,62

### Cursos de formación impartidos 2009

- 1.- Presentación de Bibliosaúde no Centro de Saúde de Ortigueira (23 -03-09)
- 2.- Taller de Mergullador e Bibliosaúde (01-04-09)
- 3.- Sesión clínica de Bibliosaúde-Mergullador en Pediatría (30-04-09)
- 4.- Taller de Mergullador e Bibliosaúde (20-05-09)
- 5.- Sesión clínica de Bibliosaúde no Centro de Saúde de Serantes (22-05-09)
- 6.- I Xornada conmemorativa do Día Internacional da Enfermaría (26-05-09)
- 7.- Sesión clínica de Bibliosaúde-Mergullador en Farmacia (27-05-09)
- 8.- Iniciación ás ferramentas de búsqueda e recuperación da información en Ciencias da saúde (22, 29 e 30-09-09)



UNIDADE DE DOCENCIA E INVESTIGACIÓN  
DOCENCIA POSGRAO

Recursos humanos	2009	2008	% Var
Persoal facultativo	1	1	0,00

PRAZAS OFERTADAS NA ÁREA SANITARIA DE FERROL

Especialidade	Prazas ofertadas
Cirurgía Ortopédica e Traumatoloxía	1
Cirurgía Xeral e do Aparello Dixestivo	1
Farmacía Hospitalaria	1
Medicina Familiar e Comunitaria	6
Medicina Interna	1
Obstetricia e Xinecoloxía	1
Pediatría e Áreas Específicas	1
Psicoloxía Clínica	1
Psiquiatría	1
Uroloxía	1
<b>Total prazas</b>	<b>15</b>

NÚMERO DE RESIDENTES POR ESPECIALIDADE NA ÁREA SANITARIA DE FERROL

Especialidade	Nº residentes
Análises clínicas	2
Cirurgía Ortopédica e Traumatoloxía	5
Cirurgía Xeral e do Aparello Dixestivo	4
Farmacía Hospitalaria	4
Medicina Familiar e Comunitaria	22
Medicina Interna	5
Obstetricia e Xinecoloxía	4
Pediatría e Áreas Específicas	4
Psicoloxía Clínica	3
Psiquiatría	3
<b>Total prazas</b>	<b>56</b>

CURSOS PROGRAMADOS POLA COMISIÓN DE DOCENCIA

Programa común complementario	Nº horas
Curso básico de diagnóstico e terapéutica	30
Interpretación electrocardiográfica básica	10
Interpretación radiolóxica	10
Bioética	15
Soporte vital básico / Soporte vital avanzado	20
Metodoloxía da investigación en Ciencias da saúde	60

Programa específico complementario	Nº horas
Curso RCP Pediática	32
Obradoiro punción lumbar	4

## SESIÓNS CLÍNICAS XERAIS

Data / Título / Relatores
Data: 29/01/2009 Título: Carcinoma de Células de Merkel: o gran esquecido. Relatores: Dra. Used Aznar, Dr. Monteagudo Sánchez, Dra. Graña Suárez, Dr. G. Triana
Data: 19/02/09 Título: Presentación da Biblioteca Virtual do Sistema Sanitario Público. Relatoras: Dra. Pilar Gayoso Diz, Dona Uxía Gutiérrez Couto
Data: 12/03/09 Título: Actualización no manexo da Hipertensión Pulmonar. Relator: Dr. Miguel Angel Gómez Sánchez
Data: 16/04/09 Título: Estudo de Coagulación: do laboratorio á clínica. Relatoras: Dra. Teresa Vilarinho García, Dra. Covadonga García Díaz
Data: 30/04/09 Título: O documento de Instrucións Previas e a planificación anticipada das decisións sanitarias. Relatora: Dra. Eugenia Ameneiros
Data: 21/05/09 Título: A simulación como ferramenta de aprendizaxe. Relator: Dr. Javier Aguirrezabalaga González
Data: 28/05/09 Título: Novas técnicas diagnósticas e terapéuticas en oftalmoloxía. Relatoras: Dra. Carmen Blanco, Dra. Cristina López, Dra. María Lozano.
Data: 24/09/09 Título: Avances no tratamento da dor postoperatoria. Relator: Dr. Julio Mayol.
Data: 29/10/09 Título: Novidades no diagnóstico por imaxe Relatores: Dr. José Carlos Gallego, Dra. Mª José Bello.
Data: 05/11/09 Título: Confidencialidade e Historia Clínica Electrónica: Vantaxes e Perigos. Relatora: Dra. Marga Iraburu.
Data: 26/11/09 Título: Utilidade e indicacións da cápsula endoscópica na práctica clínica. Relatora: Dra. S. Ortiz Marín.

INVESTIGACIÓN

Recursos humanos	2009	2008	% Var
Persoal facultativo			
Responsábel Unidade Investigación	1	1	0,00



## UNIDADE DE FORMACIÓN RECURSOS HUMANOS

Técnico de Saúde	Dr. Antonio Acevedo Prado
Supervisora de Formación Delegada da FEGAS	Dª Mª Luísa Fraga Sampedro
Coordinadora Auxiliares de Enfermaría	Dª Pilar Matas Rodríguez (ata 14 abril 09)
Auxiliar administrativo, Xefe de Grupo	Dª Amalia Sanjurjo Rodríguez

### PROGRAMA FORMATIVO ORGANIZADO DESDE ESTA UNIDADE

Personal sanitario 1º semestre	Horas	Créditos	Admitidos	Solicitudes
Curso: OBRADOIRO DE TÉCNICAS DE RELAXACIÓN Datos: 20 e 21 de xaneiro de 2.009 Docentes: Dona Mª José Quintela Silva, Dª. Rosa Romalde Purriños, Dª. Mª Consuelo Carballal Balsa	14	--	15	17
Curso: ACTUACIÓNS DOS TCAE NOS SERVIZOS ESPECIAIS (2ª ed.) Datos: 26 e 27 de xaneiro de 2009 Docentes: Dª Adelaida Caamaño Domínguez, Dª Mª Elena Castiñeira Rodríguez, Dª Lidia Victoria Vázquez Marcos, , Dª Remedios Bouza Bellas, Dª Mª Pilar Matas Rodríguez, Dª Concepción Figueiras González.	16	1.1	59	123
Curso: OBRADOIRO DE HIBRIDACIÓN IN SITU Datos: 26 de Xaneiro de 2009. Docentes: Dª Patricia Ordóñez Barrosa, D. Juan Carlos Álvarez Fernández.	2	0.5	23	24
Curso: METODOLOXÍA ENFERMEIRA, TAXONOMÍA, NANDA, NIC, NOC Datos: 3, 4 e 5 de febreiro de 2009 Docente: Dª Francisca Pérez Robles	20	3.2	30	32
Curso: OBRADOIRO DE INFORMÁTICA BÁSICA Datos: 2 e 3 de marzo de 2009 Docentes: D. Jose Luís Villar Mantiñan.	6	Non acreditábeis	20	75
Curso: OBRADOIRO DO APLICATIVO OUTLOOK (1ª e 2ª ed.) Datos: 4 e 25 de marzo de 2009. Docentes: D. David Piñeiro Vellón,	4+4	Non acreditábeis	39	74
Curso: OBRADOIRO BÁSICO DO MANEXO DE WORD Datos: 9, 10 de marzo e 16, 17 de xuño de 2009 Docentes: Dª Amparo Carracedo Lago.	6+6	Non acreditábeis	38	82
Curso: BÁSICO DE PRESENTACIÓNS MULTIMEDIA: POWERPOINT Datos: 11, 12 e 16, 17 de marzo de 2009 Docentes: D. Javier García Dieste.	6+6	Non acreditábeis	33	64
Curso: IMPLANTACIÓN DE COIDADOS DE ENFERMARÍA EN RETINOGRAFÍAS Data: 24, 25 e 26 de marzo de 2009; 20 e 21 de abril Docentes: Dra. Rosa Arroyo Castillo, D. Emilio Vilar Rodríguez e Dª. Pilar Darriba Rodríguez.	12	1.7	30	34

Curso: BÁSICO DE COIDADOS PALIATIVOS Dats:1ª ed.: 23, 24, 25 e 26 de marzo 2ª ed.: 30, 31 de marzo, 1 e 2 de abril Docentes: D. Jesús Moreno Barragán, Dª Angela Parada García, Dr. Marcelino Mosquera Pena, Dra. Carmen Carballada Rico, Dr. Álvaro Fernández Rial, Isabel Tenreiro Rodríguez, D. Xaquín Campos Freire.	12+12	1.5	46	63
Curso: SEMINARIO DO PORTAL BIBLIOSAÚDE: USO DO MERGULLADOR Dats: 1 de abril e 20 de maio de 2009 Docentes: Dª Uxía Gutiérrez Couto.	4	0.4	37	32
Curso MANEXO DE ACCIÓNS DOS TCAE NUN PLAN DE COIDADOS CO PROGRAMA GACELA Dats: 1,2 de abril de 2009 Docentes: D. Jose Pesado Cartelle.	6	1.5	20	21
Curso: EXPLORACIÓN DERMATOLÓXICA Dats: 14, 15, 16 e 20 de abril do 2009 Docentes: Dr.Cabanillas, Dr.Monteagudo, Dra. de las Heras, Dr Suarez.	16	2.5	20	24
Curso: COIDADOS DE ENFERMARÍA EN RETINOGRAFÍAS Data: 20 e 21 de abril de 2009 Docentes: Dra. Rosa Arroyo Castillo, D. Emilio Vilar Rodríguez e Dª. Pilar Darriba Rodríguez.	8	1.7	22	25
Curso: TEORICO-PRÁCTICO PLANIFICACIÓN DE COIDADOS EN ENFERMARÍA 1ª E 2ª EDICIÓN Dats: 20, 21, 22 de abril e 19, 20, 21 maio Docentes: Dª Berta García Fraguela, D. José Pesado Cartelle.	12+12	2.8	33	37
Curso: OBRADOIRO BÁSICO DE PREVENCIÓN E TRATAMENTO DAS UPP. Dats: 22 e 23 DE ABRIL Docentes: D. Ramón Delgado Fernández, Dª Dolores Román Vara, D. Fernando Sánchez Chapela, Dª. Remedios Hernández Adeba.	8	1.8	24	29
Curso: INTUBACIÓN FIBROÓPTICA E VIA AÉREA DIFÍCIL. Dats: 23 e 24 de abril de 2009 Docentes: Dra. Cartelle, Dr. Belinchón.	18	3	5	9
Curso: O PROCESO DE DOAZÓN E TRANSPLANTE Dats: 27 e 28 de abril de 2009 Docentes: Dª Marta Álvarez Vázquez, D. Juan Calvo López, Dra. Isabel Álvarez Diéguez, Dª Valentina Fernández López, Dr. Daniel Vilela García, Dr. Agustín Cano Maldonado.	10	1.4	27	31
Curso: URXENCIAS E EMERXENCIAS PARA TCAE Dats: 28 e 29 de abril de 2009 Docentes: Dª Mª Luisa Goday Berini, Dª Concepción Miralles Frutos.	8	1.7	28	76
Curso: MANEXO DO SISTEMA BIPAP Dats: 29 de abril de 2009 Docentes: Dª Mª José Martínez Rodríguez	1	-	42	60
Curso: OBRADOIRO DE COMO DAR MALAS NOVAS Dats: 6 e 20 de maio de 2009 Docentes:Dª Irene Esperón Rodríguez.	4+4	0.7	58	62

Curso: EDUCACIÓN PARA A SAÚDE Dats: 7 e 8 de maio de 2009 Docentes: D <sup>a</sup> Eva Tizón Bouza, D <sup>a</sup> Miriam Vázquez Campo.	8	1.5	28	32
Curso: INTRODUCCIÓN Á BIOÉTICA Dats: 11, 12 e 18, 19 de maio de 2009 Docentes: D. J.A. Garrido Sanjuan. D <sup>a</sup> Fernanda Sobrín. D <sup>a</sup> Eugenia Ameneiros. D. Florián Iglesias. D. Álvaro Fernández Rial. D <sup>a</sup> Esperanza Soto. D <sup>a</sup> Mercedes Doval.	20	1.5	28	32
Curso: ANTIBIÓTICOS EN ATENCIÓN PRIMARIA Dats: 20, 21 e 25 de maio de 2009 Docentes: Dra. Ordóñez, Dr. Domínguez, Dra. Méndez, Dr. Agulla, Dra. Gemma Domínguez, Dra. Ana Mariño, Dr. José García, Dra. Álvarez.	12	3.2	14	20
Curso: EDUCACIÓN DIABETOLÓXICA NO DOENTE DIABÉTICO, TIPO II Dats: 25 de maio de 2009 Docentes: Amalia Vilar, Esther Fernández	4	0.7	29	55
Curso: TÉCNICAS DIAGNÓSTICAS EN ITS Dats: 1 e 2 de xuño de 2009 Docentes: Dra. Canle Cortiñas, Dra. Ordoñez Barrosa, D <sup>a</sup> Natividad Somaza Serantes, D <sup>a</sup> M <sup>a</sup> Jesús Pita Souto.	8	1.9	20	20
Curso: TOMOGRAFÍA COMPUTERIZADA MULTIDECTOR Dats: 8, 9, 10 e 11 de xuño de 2009 Docentes: D <sup>a</sup> M <sup>a</sup> Soledad Brage Gómez.	10	1.8	25	35
Curso: AULA ABERTA DO GACELA Dats: 4, 11 e 18 de marzo; 1, 15, 29 abril; 13 e 27 maio; 10, 17 e 23 de xuño Docentes: D. José Pesado Cartelle.	48	-	63	74
Curso: FORMACIÓN EN INFECCIÓN NOSOCOMIAL Dats: 9, 10, 16, 17, 23, 24, 30 e 31 de marzo; 20, 21, 27 e 28 de abril; 4, 5, 12, 18, 19 e 25 de maio; 1, 2, 8, 9, 15, 16, 22, 23 de xuño de 2009 Docentes: D. Miguel Conde, Dna. Virginia Lorenzo, D. Andrés Agulla, Dna. Patricia Ordóñez, Dna. Ana Marino.	52	-	315	315

<b>Persoal sanitario 2º semestre</b>	<b>Horas</b>	<b>Créditos</b>	<b>Admitidos</b>	<b>Solicitudes</b>
Curso: AFRONTAMENTO DO ESTRÉS, FATIGA E DÓ Dats 13 ao 16 de outubro de 2009 Docentes: D <sup>a</sup> Rosa Maldonado Rojo	14	2.4	30	41
Curso: MANEXO DE ACCIÓNS DOS TCAE NUN PLANO DE COIDADOS MEDIANTE O APLICATIVO INFORMÁTICO GACELA Dats 19 e 20 de outubro de 2009 Docentes: D. José Pesado Cartelle	6	1.5	20	24
Curso: A MULLER ANTE A LACTANCIA MATERNA Dats: 20-22 de outubro de 2009 Docentes: D. Andrés Manuel Pérez Sánchez, D <sup>a</sup> Benita Martínez García	12	2.5	30	68
Curso: SESIÓN DE "VACINAS FRONTE AO VIRUS DO PAPILOMA HUMANO PARA A PREVENCIÓN DO CANCRO DE COLO UTERINO E OUTRAS PATOLOXÍAS" Dats: 14 de outubro de 2009 Docentes: D. Fco. Javier Martínez Pérez-Mendaña	1	-	48	48

Curso: ACTUALIZACIÓN EN RESONANCIA NUCLEAR MAGNÉTICA Dats: 26 ao 29 outubro 2009 Docentes: D. J.C. Gallego Ojea, D. David Macía Suárez.	8	1.6	23	33
Curso: ABORDAXE DE ENFERMARÍA DAS FERIDAS VASCULARES E PÉ DIABÉTICO Dats: 19, 20 e 28, 29 de outubro de 2009 Docentes: D. Ramón delgado Fernández, D <sup>a</sup> Soledad Herranz Martínez.	10+10	2.1	58	63
Curso: DESENVOLVEMENTO, AVANZANDO EN NEONATOLOXÍA: NIDCAP®, Coidados Canguro e Bancos de leite materna. Dats: 26, 27 e 28 de outubro de 2009 Docentes: D <sup>a</sup> Clara Alonso Díaz, D <sup>a</sup> Sara Vázquez Román, D <sup>a</sup> Laura Cabreras	18	3.5	26	35
Curso: ACTUALIZACIÓN DE TÉCNICAS EN COIDADOS AUXILIARES DE ENFERMARÍA NA UNIDADE DE PEDIATRÍA HOSPITALARIA Dats: 3 e 4 de novembro de 2009 Docentes: D <sup>a</sup> Guadalupe García Vázquez, D <sup>a</sup> Juana Permuy Núñez, D <sup>a</sup> Paz Francisco López, D <sup>a</sup> M <sup>a</sup> Fé gabín Pena, D <sup>a</sup> Benita Machado Vidales, D <sup>a</sup> Natalia Romaríz Rego.	8	1,7	28	50
Curso: XORNADAS DE ACTUALIZACIÓN EN BIOÉTICA Dats: 5 e 6 de novembro de 2009 Docentes: D <sup>a</sup> Margarita Iraburu Elizondo	10	2.1	28	32
Curso: OBRADOIRO SOBRE A XESTIÓN DE QUENDAS CON APLICATIVO INFORMÁTICO Dats: 9 ao 13 de novembro Docentes: D. Carlos Serrano Buján	5	-	30	33
Curso: TERAPIA OCUPACIONAL BASEADA NA COMUNIDADE Dats: 12 e 26 de novembro Docentes: D <sup>a</sup> Montserrat Neira Rodríguez	20	3.6	12	22
Curso: PROGRAMA DA MULLER DENDE ATENCIÓN PRIMARIA Dats: 23 e 30 de novembro do 2009 Docentes: D. Javier Martínez Pérez-Mendaña, D. Manuel Veiga Tuimil, D. Pablo Iglesias Sobrado e D <sup>a</sup> Raquel Abelleira Sanjurjo.	8	1.6	28	45
Curso: TEÓRICO-PRÁCTICO DE PLANIFICACIÓN DE COIDADOS DE ENFERMARÍA Dats: 1, 2 e 3 de decembro de 2009 Docentes: D <sup>a</sup> Berta García Fraguela, D. José Pesado Cartelle.	12	2.8	20	29
Curso: CICATRIZACIÓN DE HERIDAS EN EL SIGLO XXI: TERAPIA VACUUM ASSITED CLOSURE THERAPHY Dats: 16 de decembro de 2009 Docentes: D <sup>a</sup> Ana García Sánchez	5	1	30	52

<b>Persoal facultativo</b>	<b>Horas</b>	<b>Créditos</b>	<b>Admitidos</b>	<b>Solicitudes</b>
Curso: ACTUALIZACIÓN EN DIABETES NA PRÁCTICA CLÍNICA HABITUAL Dats: 6 de novembro Docentes: D. José A. Agulla Budiño, D <sup>a</sup> Hortensia Alvarez Díaz, D <sup>a</sup> Gema Dominguez Urbistondo, D. Domingo Dominguez Gómez, D. J. Francisco García Rodríguez, D <sup>a</sup> Ana I. Mariño Callejo, D <sup>a</sup> Sandra Méndez Altesor, D <sup>a</sup> Patricia Méndez Barrosa, D <sup>a</sup> Susana Méndez Lage.	4 Presenciais. 4 On line.	-	25	25
Curso: DEMENCIAS Dats: 24 ao 27 de novembro Docentes: Dr. Ángel Aneiro Díaz, FEA do Servizo de Neuroloxía, Dra. Mercedes Macías Arribí, FEA do Servizo de Neuroloxía, Dr. Javier Abella Corral, FEA do Servizo de Neuroloxía.	13	2	13	19
Curso: CURSO DE EXPLORACIÓN NEUROLÓXICA Dats: 23 de novembro Docentes: Dr. Miguel Angel Llana, Facultativo Especialista en Neuroloxía	3	0.6	22	24
Curso: TÉCNICAS DIAGNÓSTICAS EN INFECCIÓN DE TRANSMISIÓN SEXUAL Dats: 1 e 2 de xuño Docentes: Dra. Delia Canle Cortiñas, FEA microbioloxía, Dra. Patricia Ordoñez Barrosa, FEA microbioloxía, D <sup>a</sup> Natividad somaza Serantes e D <sup>a</sup> María Jesús Pita Souto. Técnicos de Laboratorio de Microbioloxía	8	1.9	20	20
Curso: SEMINARIO DE FORMACIÓN DO PORTAL DE BIBLIOSAÚDE Dats: 1 de abril Docentes: D <sup>a</sup> Uxía Gutiérrez Couto. Bibliotecaria do CHAM	2	0.4	19	20
Curso: URXENCIAS OFTALMOLÓXICAS EN PEDIATRÍA Dats: 19 de novembro Docentes: Dr. Pascual Fuster Rodríguez, Dra. Nuria Oliver Pascual, Jesús Fernández Fernández e Dra. Rosa Arroyo Castillo	6	0.8	28	30
Curso: ANTIBIÓTICOS EN A.P. Dats: 20, 21 e 25 de maio Docentes: Dra. Ordóñez. Servizo de Microbioloxía. Dr. Domínguez. Servizo de Microbioloxía. Dra. Méndez. Servizo de Microbioloxía. Dr. Andrés Agulla. Servizo de Microbioloxía. Dra Gemma Domínguez Servizo de Farmacia. Dra. Ana Mariño. Servizo de Medicina Interna. Dr. José García. FEAS de Medicina Interna. Dra. Álvarez FEAS de Medicina Interna.	12	3.2	14	24
Curso: OBRADOIRO DE ESCRITURA DE ARTIGOS CIENTÍFICOS Dats: 29 de setembro Docentes: Alberto Ruano Raviña. Técnico da Axencia de Avaliación de Tecnoloxías Sanitarias AVALIA-T.	5	0.9	20	26



Curso: ATENCIÓN INICIAL AO DOENTE PEDIÁTRICO POLITRAUMATIZADO Dats: 3, 4 e 5 de novembro Docentes: Dr. Fernando Souto Mata, Medico do O61, Dr. Javier Pereira Beceiro, Médico do Servizo de Urxencias, Hospital Arquitecto Marcide, Maria Fernández Viega, enfermeira do Servizo de Urxencias, Hospital Arquitecto Marcide	12	2	24	30
Curso: VACINAS Dats: 2 e 3 de decembro Docentes: Dr Miguel de Santiago Boullón. Médico de Familia no Consultorio O Val, Narón. Dr. Julio Díaz Pazos, Médico de Familia. SAP B, CS Fontela Maristany. Ferrol	8	1.6	26	28
Curso: OBRADOIRO DO APLICATIVO OUTLOOK Dats: 25 de marzo Docentes: D. David Piñeiro Vellón. Servizo de Informática. Área Sanitaria de Ferrol	4	-	20	20
Curso: EXPLORACIÓN DERMATOLÓXICA Dats: 14, 15, 16 e 20 de abril Docentes: Dr. Miguel Cabanillas González, FEA Dermatoloxía, Dr. Benigno Monteagudo, FEA Dermatoloxía, Dra. Cristina de las Heras, FEA Dermatoloxía, e Dr. Óscar Suárez Amor, FEA Dermatoloxía. AS Ferrol	16	2.5	20	24
Curso: INFECCIÓN NOSOCOMIAL Dats: 26 de novembro Docentes: José Francisco García Rodríguez, FEAS do servizo de Medicina Interna, Hospital Arquitecto Marcide.	4	0.7	33	33
Curso: TÉCNICAS DIAGNÓSTICAS EN ITS Dats: 6 e 7 de xuño Docentes: Dª Delia Canle Cortiñas, Dª Patricia Ordoñez Barrosa, Dª Natividad Somaza Serantes e Dª Mª Jesús Pita Souto	8	1.9	20	31
Curso: TECNICAS RÁPIDAS EN MICROBIOLOXÍA Dats: 25 e 26 de novembro Docentes: Dra. Ordóñez. Servizo de Microbioloxía Dr. Domínguez. Servizo de Microbioloxía. Dra. Méndez. Servizo de Microbioloxía. Dra. Rodríguez Mayo, Servizo Microbioloxía Dª Navitividad Somaza Serantes. Servizo de Microbioloxía Dª Marián García Saavedra. Servizo de Microbioloxía	8	1.2	20	22
<b>Persoal de xestión e servizos</b>			<b>Horas Admitidos</b>	<b>Solicitudes</b>
Curso: ACTUACIÓN NA LENZARÍA HOSPITALARIA Dats: 02, 03, 04 e 05 de Xuño de 2009 Docentes: Alvarez Muíños, Alfredo, Malingre Mariño, Antonio, Corbacho Fernandez, Manuel.			16	35
Curso: AVANZADO DE CALIDADE E XESTIÓN POR PROCESOS. PRIMEIRA EDICIÓN Dats: 01 ao 05 de Xuño de 2009 Docentes: Luis Arantón Areosa, Alicia Fernández López, Juliana Martinez Espifeira.			20	25

Curso: AVANZADO DE CALIDADE E XESTIÓN POR PROCESOS. SEGUNDA EDICIÓN Datas: 9, 10, 15, 16 e 17 de Decembro de 2009 Docentes: Alicia Fernández López, Juliana Martinez Espiñeira.	20	25	13
Curso: MICROSOFT EXCEL AVANZADO. PRIMEIRA EDICIÓN Datas: 4, 6, 8, 12, 14 de Maio de 2009 Docentes: María José Barcón Orol	20	20	41
Curso: MICROSOFT EXCEL AVANZADO. SEGUNDA EDICIÓN Datas: 04, 06, 10 e 12 de Novembro de 2009 Docentes: Fernando Fernández Gomez	20	20	14
Curso: MICROSOFT WORD AVANZADO. PRIMEIRA EDICIÓN Datas: 18, 19, 22, 25 e 27 de Maio de 2009 Docentes: David Piñeiro Vellón	20	20	42
Curso: MICROSOFT WORD AVANZADO. SEGUNDA EDICIÓN Datas: 03, 05, 09, 11 e 13 de Novembro de 2009 Docentes: Amparo Carracedo Lago	20	20	14
Curso: NOVAS TECNOLOXÍAS EN POSTOS DE SECRETARÍA. PRIMEIRA EDICIÓN Datas: 16, 17, 23, 24 e 25 de Novembro de 2009 Docentes: José Luis Villar Mantiñan, David Herrera Torrado	20	20	51
Curso: NOVAS TECNOLOXÍAS EN POSTOS DE SECRETARÍA. SEGUNDA EDICIÓN Datas: 09, 10, 14, 15 e 16 de Decembro de 2009 Docentes: José Luis Villar Mantiñan, David Herrera Torrado	20	20	41
Curso: VISIÓN COMPLETA APLICATIVO SUMAP Datas: 27, 29 e 30 de Abril de 2009 Docentes: Martín Gonzalez, Juan, Mariñas Placer, Dolores, Romalde Naveiras, Francisco	10	20	48
Curso: XESTIÓN DE DOCUMENTOS ELECTRÓNICOS. PRIMEIRA EDICIÓN Datas: 05, 07, 11, 13 e 15 Maio 2009 Docentes: Ana Isabel Rodriguez Castrelo	20	20	77
Curso: XESTIÓN DE DOCUMENTOS ELECTRÓNICOS. SEGUNDA EDICIÓN Datas: 18, 19, 22, 24, 26 de Xuño de 2009 Docentes: Carlos Serrano Buján	20	20	43

## DOCENCIA PARA PERSOAL FACULTATIVO EN ATENCIÓN PRIMARIA

Curso.	Horas	Data	Lugar
Entrevista clínica e atención familiar. R2-R4.	20.	19-20-21-22 e 23 de xaneiro de 2009.	C.S. Naron.(16,30-20,30).
Atención ao doente politraumatizado. R1-R4.	12x2.	3-4-5 De marzo de 2009.	C.S. Naron.(16,30-20,30).
RCP pediátrica*	12.	24-26 e 31 de marzo. 2 De abril	CHAMNS.
Cancro hereditario e asesoramento xenético.	9.	20-21 e 22 de abril.	C. S. Caranza.
Introdución á Xinecoloxía.	12.	4-5 e 6 de maio.	Novoa Santos aula b.
Introdución á MFeC. Presentación do PNE.	4	10 de xuño 2009.	UDMFyC.
Vacinas.	6.	16 e 17 de xuño.	Aula a Novoa Santos.
Taller de SVA (O61).	12.	29 e 30 de xuño.	HOSPITAL NAVAL
Programa común * complementario.	100.		Comision de Docencia hospital
Taller de Ecografía. R4.	53 Horas: 13 teóricas e 38 prácticas.	21-23 e 29 abril. 4 e 27 maio. 1-8 e 15 xuño. 5-14-19 e 26 outo.	Xap Coruña. C.S. Os Mallos.
Formación de formadores: monitores de RCP.	12.	16 e 17 de setembro.	Hospital Naval
Procura bibliográfica R1-R4.	12.	22-29-30 de setembro.	Sala informatica.
Estatística e metodoloxía da investigación.	20.	6-7-8-13 e 14 de outubro.	Sala informatica.
Violencia e maltrato.	12.	19-20-21 de outubro.	Aula a Novoa Santos.
Curso de Inglés.	2 Horas/semana	Luns de outubro a decembro.	UDMFyC.
Taller de Oftalmoloxía.	12.	29 setembro e 1 de outubro.	Naval.

## DOCENCIA PARA PERSOAL FACULTATIVO EN ATENCIÓN ESPECIALIZADA

### **CURSO DE DIAGNÓSTICO E TERAPÉUTICA**

**DIRIXIDO A:** Todos os R1 médicos dentro do Programa Común Obrigatorio. Aconsellábel para os R2.

**NÚMERO DE ASISTENTES:** 15

**NÚMERO DE HORAS:** 30

**DATAS DE REALIZACIÓN:** Do 25/05/09 ao 07/07/09

#### **CONTIDOS:**

- Problemas bioéticos na asistencia ao doente e consentimento informado
- Introducción ao razoamento clínico
- Historia clínica
- Fibrilación auricular
- Accidente cerebrovascular agudo
- Intoxicacións
- Manexo do doente en choque
- Enfermidade tromboembólica
- Manexo de doente con febre
- Ictericia
- Hemorraxia dixestiva
- Dor torácica
- Insuficiencia cardíaca
- Urgencias dermatolóxicas
- Urgencias oftalmolóxicas
- Abdome agudo e outras urgencias cirúrxicas
- Insuficiencia renal aguda
- Pneumonía
- Crise e emerxencia hipertensiva
- Síncope, mareo e vertixe
- Terapia transfusional
- Urgencias endócrinas
- Relación clínica-laboratorio de urgencias
- Urgencias no doente VIH
- Coma e alteracións do nivel de conciencia
- Asma/EPOC
- Manexo e tratamento de feridas e traumatismos

### **INTERPRETACIÓN DE ELECTROCARDIOGRAMAS**

**DIRIXIDO A:** R1 e R2 que non o tivesen realizado o ano pasado.

**NÚMERO DE RESIDENTES:** 16

**NÚMERO DE HORAS:** 10

**DATA DE REALIZACIÓN:** 15, 16, 17, 23 e 24 de setembro de 2009

#### **CONTIDOS:**

Electrocardiograma normal  
Crecemento de cavidades  
Bloqueos  
Arritmias  
Cardiopatía isquémica e miscelánea

### **INTERPRETACIÓN RADIOLÓXICA**

**DIRIXIDO A:** Todos os residentes médicos de primeiro ano. Recomendado ao resto de residentes.

**NÚMERO DE HORAS:** será un mínimo de 5

**DATA DE REALIZACIÓN:** Seminarios mensuais de xaneiro a xuño e de outubro a decembro

#### **CONTIDOS:**

- Revisión de nocións básicas da anatomía radiolóxica normal
- Radiografía simple de tórax, abdome e TAC
- Sesións de interpretación clínico-radiolóxica para residentes

### **BIOÉTICA**

**DIRIXIDO A:** Todos os residentes, incluídos PIR.

**NÚMERO DE RESIDENTES:** 18

**NÚMERO DE HORAS:** 16

**DATA DE REALIZACIÓN:** 10, 12, 17 e 19 de febreiro de 2009

#### **CONTIDOS:**

- Orixe e concepto de bioética
- Principios e metodoloxía de toma de decisións
- Consentimento informado e participación dos residentes neste proceso
- Comunicación de malas noticias
- Intimidade e confidencialidade como dereito dos doentes
- Capacidade/competencia e a súa avaliación para a toma de decisións sanitarias
- Concepto de non maleficencia vs beneficencia
- Limitación do esforzo terapéutico. Futilidade.
- Ordes de non reanimación
- Definición de outros problemas éticos ao final da vida: eutanasia, suicidio asistido, cuidados paliativos, sedación terminal...
- Problemas éticos do inicio da vida e da idade pediátrica
- Principio de xustiza e distribución de recursos limitados
- Ética de investigación
- Comités Éticos Asistenciais e presentación do CEA do noso hospital
- Discusión de casos clínicos
- Test final do curso

### **SOPORTE VITAL AVANZADO**

**DIRIXIDO A:** Residentes médicos de primeiro ano e resto dos residentes que non o tivesen realizado.

**NÚMERO DE RESIDENTES:** 16

**NÚMERO DE HORAS:** 20

**DATA DE REALIZACIÓN:** 27 e 29 de outubro e 3 e 5 de novembro de 2009.

**CONTIDOS:**

- Proba preliminar.
- Introducción SVB en adultos.
- Soporte circulatorio e respiratorio. Vías de administración.
- SVA, fármacos na PCR e algoritmos.
- Arritmias, tratamento farmacolóxico, desfibrilación e marcapasos.
- Prácticas SVB adultos.
- Prácticas arritmias e desfibrilador.
- Prácticas vía aérea.
- Práctica integrada.
- Práctica vías venosas Soroterapia.
- Avaliación Práctica integrada.

**CURSO DE METODOLOXÍA DA INVESTIGACIÓN EN CIENCIAS DA SAÚDE - (EPIDEMOLOXÍA E ESTADÍSTICA)**

**DIRIXIDO A:** R2 e R3 e resto dos residentes que non o tivesen realizado.

**NÚMERO DE ASISTENTES:** 23

**NÚMERO DE HORAS:** 20

**DATAS DE REALIZACIÓN:** 06, 07, 08, 13 e 14 de outubro de 2009.

**CONTIDOS:**

- Portal Bibliosaúde
- Escritura crítica de artigos científicos
- Introducción á metodoloxía da investigación científica.
- Manexo básico do SPSS

**CURSO IANUS**

**DIRIXIDO A:** R1 de TODAS as especialidades.

**NÚMERO DE RESIDENTES:** 13

**NÚMERO DE HORAS:** 2

**DATA DE REALIZACIÓN:** 18 de xuño de 2009.

**CONTIDOS:**

- Ianus e accesibilidade da información e acceso a Ianus
- Busca, acceso e ficha de doentes
- Buscador de estudos, informes e cursos clínicos
- Buscador de casos

**CURSO DE RCP PEDIÁTRICA**

**DIRIXIDO A:** Residentes de primeiro e segundo ano de Obstetricia e Xinecoloxía, Pediatría, Traumatoloxía e Medicina Familiar e Comunitaria, e residentes de MFeC doutros anos que non o tivesen realizado.

**NÚMERO DE ASISTENTES:** 12 / cada edición

**NÚMERO DE HORAS:** 20 horas lectivas + 12 horas de práctica en cada edición

**DATAS DE REALIZACIÓN:** 1ª edición: 27 e 29 de xaneiro e 03 e 11 de febreiro de 2009

2º edición: 3, 26 e 31 de marzo e 2 de abril de 2009.

**CONTIDOS:**

- Avaliación inicial
- Introducción e obxectivos
- RCP básica
- Prácticas de RCP básica
- Vía aérea e ventilación
- Prácticas de vía aérea e ventilación
- Vías venosas
- Fármacos e líquidos
- Arritmias e desfibrilación
- Práctica de desfibrilación
- Práctica de vías
- RCP neonatal
- Práctica de RCP neonatal
- Práctica integrada
- Avaliación teórica final
- Enquisa final

**CURSO ENTREVISTA CLÍNICA E ATENCIÓN FAMILIAR**

**DIRIXIDO A:** Residentes de MFe C : R2, R4, Psiquiatría e Psicoloxía

**NÚMERO DE RESIDENTES:** 12

**NÚMERO DE HORAS:** 20

**DATA DE REALIZACIÓN:** 19 a 23 de xaneiro de 2009.

**CONTIDOS:**

- Aspectos técnicos da entrevista.
- Intervención familiar.
- Terapia familiar breve
- A entrevista motivacional
- Estratexias para mellorar a adherencia aos tratamentos

**CURSO BUSCA BIBLIOGRÁFICA**

**DIRIXIDO A:** Prioritariamente R-1 de todas as especialidades e tamén outros residentes.

**NÚMERO DE RESIDENTES:** 14

**NÚMERO DE HORAS:** 10

**DATAS DE REALIZACIÓN:** 22, 29 e 30 de setembro de 2009.

**CONTIDOS:**

- A base de Datos PubMed/Medline
- Estratexia de procura: tesauros MeSH e DeCS, selección de descritores ou palabras claves, operadores booleanos, sintaxe, frases, truncados, cualificadores de campo, límites, etc...
- Filtros clínicos metodolóxicos
- Selección e recuperación de documentos relevantes
- Biblioteca Cochrane Plus: as revisións sistemáticas, os meta-análise e os informes de avaliación de tecnoloxías sanitarias
- Exercicios prácticos. Procura nas bases de datos
- A base de datos Embase de OVID

- Bibliosaúde e o mergullador
- Estratexia de procura: tesouro Emtree, selección de descritores ou palabras claves, operadores booleanos, sintaxe, frases, truncados, cualificadores de campo, límites, etc...
- As bases de datos IME e IBECs: bibliografía española
- Recursos para a toma de decisións clínicas: Dynamed, Fisterra, E-Medicine, Clinical Knowledge Summaries
- TRIP Database Plus e as Guías de Práctica clínica

### **CURSO CANCRO HEREDITARIO E ASESORAMENTO XENÉTICO**

**DIRIXIDO A:** Residentes

**NÚMERO DE HORAS:** 9

**DATAS DE REALIZACIÓN :** 20,21 e 22 de abril

#### **CONTIDOS:**

- Cancro hereditario, bases xenéticas
- Cancro de mama, cancro colorectal
- Conflictos ético-legais, impacto psicolóxico

### **CURSO DE OBSTETRICIA E XINECOLOXÍA**

**DIRIXIDO A:** Residentes de Medicina Familiar e Comunitaria

**NÚMERO DE HORAS :** 12

**DATAS DE REALIZACIÓN :** 27, 28 e 29 de abril

#### **CONTIDOS:**

- Control embarazo normal, criterios derivación a alto risco
- Anticoncepción
- Sangrado xenital anormal
- Endocrinoloxía, Xinecoloxía e Esterilidade
- Vulvovaxinite
- Menopausa

Prevenção do cancro xinecolóxico

### **CURSO DE DEMENCIAS**

**DIRIXIDO A:** Facultativos

**NÚMERO DE HORAS :** 13

**DATAS DE REALIZACIÓN :** 24,25,26 e 27 de novembro

#### **CONTIDOS:**

- Exploración das demencias
- Conceptos e tipos de demencias
- Actuación ante a sospeita da demencia
- Terapia farmacolóxica das demencias

### **CURSO DE INFECCIÓN NOSOCOMIAL**

**DIRIXIDO A:** Facultativos

**NÚMERO DE HORAS :** 4

**DATAS DE REALIZACIÓN :** 26 de novembro

#### **CONTIDOS:**

- Aspectos xerais
- Indicadores de infección hospitalaria
- Sistemas de vixilancia: Estudos de prevalenza e estudos de incidencia
- Epidemioloxía da infección nosocomial.
- Recursos necesarios para un programa de control da infección nosocomial
- Precaucións de illamento
- Lavado de mans
- Criterios de uso do xel alcólico
- Comisións de Infeccións
- Uso racional de antibióticos
- Prevención e control das infeccións máis frecuentes: Ferida cirúrxica.
- Profilaxe antibiótica
- Infección de ouriños
- Infección de catéter intravascular.
- Pneumonía
- Feridas por decúbitos
- Epidemioloxía e control dos xermes multirresistentes: Infección por SARM. Bacilos Gram negativos produtores de BLEES. Infección por Pseudomonas aeruginosa, infección por Acinetobacter baumannii. Infección por enterococo resistente a vacomicina.
- Detección e control de brotes.
- Custo-efectividade dos programas de control da infección
- Infeccións en centros de longa estancia, residencias de anciáns.

### **CURSO DE INFECCIÓN NOSOCOMIAL. HIXIENE DE MANS**

**DIRIXIDO A:** Profesionais Sanitarios

**NÚMERO DE HORAS :** 17,5

**DATAS DE REALIZACIÓN :** 12,16, 17, 18, 19, 24 e 25 de novembro

#### **CONTIDOS:**

- Aspectos xerais
- Indicadores de infección hospitalaria
- Sistemas de vixilancia: Estudos de prevalenza e estudos de incidencia
- Epidemioloxía da infección nosocomial.
- Recursos necesarios para un programa de control da infección nosocomial
- Precaucións de illamento
- Lavado de mans
- Criterios de uso do xel alcólico

## ENSAIOS CLÍNICOS E INVESTIGACIÓN PERSOAL FACULTATIVO

### 1.1.- ENSAIOS CLÍNICOS

Ensaos clínicos activos en 2008

**Rexistro CEIC:** 2001/102

**Código:** NEU 01/01

**Título:** Estudo epiburicina do tratamento combinado de INF beta 1ª e inosina en doentes con esclerose múltiple remitente-recorrente.

**I.P.:** Dr. López González

**Rexistro CEIC:** 2001/139

**Código:** SIMPLIFICHAART

**Título:** Simplificación da terapia HAART que conteña inhibidores de proteases (IPS) ou non análogos (NNRTIS) con Trizivir® o con Combivir®+nevirapina en doentes infectados polo VIH-1.

**I.P.:** Dra. Mariño Callejo

**Rexistro CEIC:** 2001/112

**Código:** DID1/CPT/OO

**Título:** Estudo aberto, non controlado, en fase II de irinotecan (CPT-11) e carboplatino en doentes con cancro de pulmón de células pequenas non penetrado para enfermidade estendida.

**I.P.:** Dra. Vázquez Rivera

**Rexistro CEIC:** 2001/127

**Código:** PEG/LMC

**Título:** Estudo piloto multicéntrico fase II de tratamento de leucemia mieloide crónica resistente a interferón alfa con Pegintron.

**I.P.:** Dra. Ojea de Castro

**Rexistro CEIC:** 2001/068

**Código:** INFL/EC/01

**Título:** Tratamento co anticorpo monoclonal quimérico anti-TNF (inflicimab) e ciprofloxacino en doentes con enfermidade de Crohn fistulosa.

**I.P.:** Dr. Castro Alvaríño

**Rexistro CEIC:** 2001/116

**Código:** EORTC 30987

**Título:** Estudo aleatorizado fase III que compara a pauta paclitaxel/cisplatino/gemcitabina con cisplatino/gemcitabina en doentes con carcinoma urotelial localmente avanzado ou metastático, sen tratamento sistémico previo para enfermidade avanzada.

**I.P.:** Dra. De Paz Arias

**Rexistro CEIC:** 2000/086

**Código:** CELTA 00/0361

**Título:** Avaliación da aparición de alteracións metabólicas e da distribución da graxa corporal en doentes infectados polo VIH, non tratados previamente e que reciben tratamento antirretroviral de alta eficacia sen fármacos inhibidores da protease.

**I.P.:** Dra. Mariño Callejo

**Rexistro CEIC:** 2000/013

**Código:** 99/A01/02

**Título:** Estudo aberto aleatorizado comparativo multicéntrico entre coronariografía e revascularización coronaria nas 24 horas seguintes á trombólise (a estratexia do día seguinte), fronte a tratamento estándar guiado por isquemia en doentes con infarto agudo de miocardio tratados con fibrinólise.

**I.P.:** Dr. Gutiérrez Cortés

**Rexistro CEIC:** 2001/159

**Código:** SH-AHM-0065

**Título:** Estudo piloto, dobre cego, aleatorizado, de grupos paralelos, para avaliar o efecto e a tolerabilidade da adición de rosuvastatina (20 mg en toma única diaria) a candesartan (32 mg en toma única diaria) sobre a presión arterial e a albuminuria en suxeitos hipertensos con diabetes [ROCAND].

**I.P.:** Dr. Martínez Debén

**Rexistro CEIC:** 2002/046

**Código:** GEICAM 2001/05

**Título:** Ensaio clínico, multicéntrico, fase III, aberto, aleatorizado, para a administración de zoledronato en doentes afectadas de cancro de mama con metástases óseas asintomáticas.

**I.P.:** Dra. de Paz Arias

**Rexistro CEIC:** 2002/104

**Código:** TM-ME3710/304

**Título:** Ensaio clínico en fase IV, multicéntrico, dobre cego (doente e avaliador cego), aleatorio, controlado con placebo, paralelo, para avaliar a eficacia e seguridade a longo prazo de inxeccións intraarticulares repetidas de ácido hialurónico (ADANT) en doentes con artrose de xeonllo.

**I.P.:** Dr. Guerra Vázquez

**Rexistro CEIC:** 2002/126

**Código:** AI 424-900

**Título:** Programa de acceso expandido con atazanavir (BMS-232632) para individuos infectados polo VIH.

**I.P.:** Dra. Mariño Callejo

**Rexistro CEIC:** 2003/177

**Código:** GEICAM/2003-02

**Título:** Ensaio clínico multicéntrico fase III, aleatorizado, para a comparanza da combinación de epiburicina e ciclofosfamida (EC) seguido de docetaxel (T) con epirubicina e docetaxel (ET), seguido de capecitabina (X) no tratamento adxuvante de doentes con cancro de mama operábel e ganglios linfáticos axilares positivos.

**I.P.:** Dra. De Paz Arias

**Rexistro CEIC:** 2003/184

**Código:** SP-OLM-01-00

**Título:** Eficacia e seguridade de olmesartán: redución da presión arterial no tratamento de doentes con hipertensión esencial leve o moderada.

**I.P.:** Dr. Yáñez Wonerburger

**Rexistro CEIC:** 2003/247

**Código:** GEICAM/2003-10

**Título:** Ensaio clínico multicéntrico fase III, aleatorizado, para a comparanza da combinación de epiburicina e ciclofosfamida (EC) seguido de docetaxel (T) con epirubicina e docetaxel (ET), seguido de capecitabina (X) no tratamento adxuvante de doentes con cancro de mama operábel e ganglios linfáticos axilares positivos.

**I.P.:** Dra. de Paz Arias

**Rexistro CEIC:** 2004/022

**Código:** GRACIA III

**Título:** Ensaio clínico aleatorizado para valorar o papel do stent liberador de paclitaxel e tirofiban para mellorar o resultado da angioplastia precoz postrombólide en doentes con infarto agudo de miocardio e elevación do segmento ST.

**I.P.:** Dr. Gutiérrez Cortés

**Rexistro CEIC:** 2004/008

**Código:** B9E-XM-0101

**Título:** Ensaio fase I/II, multicéntrico da combinación de carboplatino e gemcitabina no tratamento de doentes con carcinoma de ovario en primeira recidiva tras quimioterapia, sensíbeis a platino.

**I.P.:** Dra. Vázquez Rivera

**Rexistro CEIC:** 2004/039

**Código:** NODy-03

**Título:** Estudo aleatorizado, aberto e multicéntrico de comparanza entre continuar cunha pauta de TARGA que inclúe nevirapina dúas veces ao día vs. cambiar a unha vez ao día en doentes infectados polo VIH.

**I.P.:** Dra. Mariño Callejo

**Rexistro CEIC:** 2005/026

**Código:** EXTRADOS

**Título:** Estudo aberto, multicéntrico e aleatorizado de fase IV para avaliar a eficacia e seguranza de prolongar o tratamento 24 semanas máis nos doentes con hepatite C crónica xenotipos 1 e/ou 4 coinfectedos polo virus da inmunodeficiencia humana.

**I.P.:** Dra. Mariño Callejo

**Rexistro CEIC:** 2004/236

**Código:** EUROPA

**Título:** Estudo dos cambios no recuento de linfocitos CD4 en doentes cunha pauta HAART que inclúa DDI + abacavir unha vez ao día, ou tras a dobre substitución de DDI + tenofovir por abacavir unha vez ao día, ou tras a dobre substitución de DDI + tenofovir por abacavir + lamivudina nun só comprimido.

**I.P.:** Dra. Mariño Callejo

**Rexistro CEIC:** 2004/084

**Código:** 1182-16

**Título:** Ensaio de seguridade aberto, de tipranavir asociado a dose baixas de ritonavir (TPV/r), en doentes con infección por VIH-1 avanzada e opcións de tratamento limitadas.

**I.P.:** Dra. Mariño Callejo

**Rexistro CEIC:** 2005/240

**Código:** PM-C-017

**Título:** Estudo aleatorizado, dobre cego, de dous grupos, controlado con placebo e de 12 meses de duración, dos efectos de rimonabant 20 mg unha vez ao día sobre a cantidade e actividade da graxa visceral en doentes con obesidade abdominal e síndrome metabólico.

**I.P.:** Dr. Bellido Guerrero

**Rexistro CEIC:** 2006/126

**Código:** 6096A1-501

**Título:** Estudo fase III, aleatorizado, controlado, dobre cego para avaliar a seguridade, tolerabilidade e inmunoxenicidade da vacina pneumocócica conxugada 13-valente en nenos sans administrada segundo calendario vacinal en España.

**I.P.:** Dr. Fernández Prieto

**Rexistro CEIC:** 2005/244

**Código:** GGCP023/05 ML19497

**Título:** Ensaio clínico, fase II, aberto, non aleatorizado, de erlotinib (Tarceva®) como tratamento de mantemento en doentes con cancro de pulmón non microcítico de pulmón en estadio III, tras tratamento con quimioterapia e radioterapia.

**I.P.:** Dr. Afonso Afonso



**Rexistro CEIC:** 2006/060

**Código:** CONTRA

**Título:** Estudo aberto, multicéntrico, de fase IV, para avaliar a eficacia e seguridade de interferón pexilado alfa-2a (40(KD), asociado a ribavirina para hepatite crónica C con ALT persistentemente normais, en doentes coinfectados polo virus da inmunodeficiencia humana.

**I.P.:** Dra. Mariño Callejo.

**Rexistro CEIC:** 2006/256

**Código:** FT-019-IM

**Título:** Estudo aberto, comparativo, aleatorizado, cruzado balanceado, que compara fentanilo nasal e fentanilo transmucosa oral (Activ®) na dor irruptiva en doentes con cancro.

**I.P.:** Dr. Camba Rodríguez

**Rexistro CEIC:** 2007/62

**Código:** CGCP032/07

**Título:** Estudo en fase II de bevacizumab en combinación con vinorelbina e cisplatino, como tratamento de primeira liña para doentes con cancro de pulmón non microcítico, non epidermoide, estadio IIIB con derrame pleural o VI.

**I.P.:** Dr. Afonso Afonso

**Rexistro CEIC:** 2007/118

**Código:** BC20779

**Título:** Ensaio clínico en fase 2 de busca de dose, multicéntrico, dobre cego, aleatorizado e controlado con placebo para investigar a eficacia, seguridade, tolerabilidade e farmacocinética do inhibidor da DPP-IV, RO4876904, en doentes con diabetes tipo 2.

**I.P.:** Dr. Bellido Guerrero

**Rexistro CEIC:** 2007/116

**Código:** CSPPI0E2337

**Título:** Estudo aleatorizado, dobre cego, controlado con placebo, de grupos paralelos, para determinar se a adición de aliskiren ao tratamento convencional, en doentes con diabetes tipo 2 e alto risco de eventos cardiovasculares e renais, reduce a morbilidade.

**I.P.:** Dr. Martínez Debén

**Rexistro CEIC:** 2007/137

**Código:** BAYa1040/12313

**Título:** Estudo multicéntrico para avaliar a eficacia da combinación nifedipino GITS-termisartán no control da presión arterial e outros parámetros: comparanza de dúas estratexias terapéuticas TALENT. Fase IV.

**I.P.:** Dr. Martínez Debén

**Rexistro CEIC:** 2007/034

**Código:** D5890L00022

**Título:** Estudo paneuropeo aberto e de distribución aleatoria que compara a eficacia e o custo-efectividad de Symbicort como terapia de mantemento e a demanda (Symbicort SMART), empregando unha dose de mantemento con Symbicort 160/4,5 gr. de 1 inhalación, dúas veces ao día, ou de 2 inhalacións, dúas veces ao día, no tratamento de doentes con asma persistente. EUROSMART.

**I.P.:** Dra. Diego Rozas

**Rexistro CEIC :** 2006/334

**Código:** PERICO

**Título:** Estudo aberto, multicéntrico e aleatorizado de fase IV para avaliar a eficacia e seguridade de prolongar a duración do tratamento con Interferón pexilado alda-2ª (40KD) asociado a doses altas de ribavirina con apoio de epoetina beta, no tratamento da hepatite C crónica de doentes coinfectados polo virus da inmunodeficiencia humana que non conseguen negativizar o virus en sangue na semana 4ª de tratamento.

**I.P.:** Dra. Mariño Callejo

**Rexistro CEIC:** 2006/267

**Código:** CSPP100A2340

**Título:** Estudo multicéntrico, aleatorizado, dobre cego, controlado con placebo, de grupos paralelos, de 36 semanas de duración, para avaliar a eficacia e seguridade de aliskiren na prevención do remodelado do ventrículo esquerdo en doentes de alto risco tras un infarto agudo de miocardio, cando se engade para optimizar o tratamento estándar.

**I.P.:** Dr. Martínez Debén

**Rexistro CEIC:** 2006/301

**Código:** ML20777

**Título:** Estudo fase II aberto de capecitabina(Xeloda®) como fluoropirimidina de elección en combinación con quimioterapia en doentes con cancro gástrico avanzado e/ou metastático susceptíbeis de seren tratados cun réxime baseado en fluoropirimidinas.

**I.P.:** Dra. Pellón Augusto

**Rexistro CEIC:** 2007/230

**Código:** MI21154

**Título:** Estudo fase II de capecitabina e erlotinib como tratamento de primeira liña en doentes con cancro de páncreas metastático (estudo IV).

**I.P.:** Dr. De la Cámara Gómez

**Rexistro CEIC** 2008/030

**Código:** 0431-803

**Título:** Estudo en fase III, multicéntrico, dobre cego e aleatorizado para avaliar a seguridade e a eficacia da adición de sitagliptina en comparanza coa adición de glimepiridina ao tratamento de doentes con diabetes mellitus tipo 2 que teñen un control insuficiente da glicemia con metformina.

**I.P.:** Dr. Bellido Guerrero

**Rexistro CEIC:** 2008/231

**Código:** CLCI699A2201

**Título:** "Estudo multicéntrico, aleatorizado, dobre cego, controlado con placebo, e tratamento activo, de grupos paralelos, de busca de dose, para avaliar a eficacia e seguridade de LCI699 en comparanza con placebo despois de 8 semanas de tratamento en doentes con hipertensión arterial"

**I.P.:** Dr. Francisco Martínez Debén

**Rexistro CEIC :** 2008/214

**Código:** LANTU C 02761

**Título:** "EASIE - Estudo de superioridade de insulina glargina fronte a sitagliptina en doentes con diabetes tipo 2, sen experiencia previa de insulínoterapia, que reciben tratamento con metformina e non están suficientemente controlados", e a súa extensión con código de protocolo EXT LANTU C 02761 e título "EXT\_ EASIE\_ "Tratamento combinado de insulina glargina e sitagliptina en doentes con diabetes tipo 2 non controlados suficientemente con un tratamento previo con metformina e con insulina glarxina o sitagliptina".

**I.P.:** Diego Bellido Guerrero.

**Rexistro CEIC:** 2008/316

**Código:** FIJ-EW-HMGD (a)

**Título:** "Comparanza de dúas estratexias de tratamento diferentes en doentes con trastorno depresivo maior no tratamento con escitalopram que non presentan melloría: Estratexia de intervención temperá versus estratexia de intervención tardía"

**I.P.:** Federico Guillermo Iglesias Lorenzo

**Rexistro CEIC:** 2008/213

**Código:** KRM-307

**Título:** "Estudo en fase III, aleatorizado, dobre cego e controlado con placebo de AST-120 para a prevención da progresión da enfermidade renal crónica en doentes con enfermidade renal crónica moderada ou grave que incluírá a valoración da calidade de vida.

**I.P.:** Pablo Bouza Piñeiro.

**Rexistro CEIC:** 2008/386

**Código:** 62 202 834

**Título:** "Ensaio Clínico fase II con cetuximab bisemanal

en combinación con oxaliplatino, 5 fluoracilo e ácido fólico (Folfox-4) no tratamento de primeira liña do cancro colorrectal metastático Kras tipo natural."

**I.P.:** Dr. Juan de la Cámara

**Rexistro CEIC:** 2008/299

**Código:** ART109350

**Título:** Estudo fase III multicéntrico, aleatorio, aberto, controlado de dous grupos paralelos para avaliar a eficacia e seguridade de fondaparinux fronte a heparina de baixo peso molecular (Nadroparina) en doentes que necesitan inmovilización ríxida ou semirríxida polo menos durante 21 días ata 45 días a unha lesión illada non cirúrxica por debaixo do xeonllo.

**I.P.:** Dr. Victoriano Souto Rey

**Rexistro CEIC:** 2009/371

**Código:** CLCZ696B2314

**Título:** "Estudo multicéntrico, aleatorizado, dobre cego, de grupos paralelos, controlado con tratamento activo para avaliar a eficacia e seguridade de LCZ696 comparado con enalapril sobre a morbimortalidade en doentes con insuficiencia cardíaca crónica e fracción de execución reducida."

**I.P.:** Dr. Francisco Martínez Deben

**Rexistro CEIC:** 2009/207

**Código:** KALIPO

**Título:** "Ensaio Clínico aleatorizado para comparar a combinación ZDV + 3TC+ ABC (Trizivir®) fronte a Lopinavir/R (Kaletra®) en monoterapia en doentes con supresión viral en tratamento previo con ZDV + 3TC + ABC (Trizivir ®) na prevención da aparición de lipoatrofia."

**I.P.:** Dra. Ana Isabel Mariño Calleja

**Rexistro CEIC:** 2009/137

**Código:** NN1250-3579

**Título:** Ensaio de 52 semanas de duración, aleatorizado, controlado, aberto, multicéntrico, multinacional, con axuste de dose para comparar a eficacia e a seguridade de SIBA e insulina glarxina unha vez ao día en combinación con antidiabéticos orais (ADO(®)), en doentes con diabetes mellitus tipo 2 tratados actualmente con ADO(®) e aptos para terapia máis intensiva

**I.P.:** Dr. Diego Bellido

## ESTUDOS POSAUTORIZACIÓN

**Rexistro CEIC:** 2004/157

**Código:** BII-AVO-2004-03

**Título:** Estudo observacional, prospectivo, lonxitudinal,

multicéntrico en doentes con síndrome neurolóxica illada de alto risco tratados con interferón beta-1a IM: patróns de conversión a esclerose múltiple clinicamente definida e calidade de vida a longo prazo.

**I.P.:** Dr. LLaneza González

**Rexistro CEIC:** 2005/037

**Código:** RUB-ATA-2004-01

**Título:** Estudo observacional prospectivo e multicéntrico de simplificación a atazanavir potenciado con ritonavir en doentes con infección polo VIH. Estudo SIMPA-TAZ.

**I.P.:** Dra. Mariño Callejo

**Rexistro CEIC:** 2003/041

**Código:** SCH-INF-2002-01

**Título:** Estudo posautorización de valoración na clínica diaria e segundo CONSENSO da efectividade en doentes con artrite reumatoide tratados con Infliximab. ExpressAR II.

**I.P.:** Dr. Guerra Vázquez- Dra. Rodríguez

**Rexistro CEIC:** 2005/229

**Código:** POD-ARV-2005-01

**Título:** Valoración do risco e factores de risco coronarios nunha poboación de doentes infectados polo virus de inmunodeficiencia humana (VIH). Proxecto RI.CO.

**I.P.:** Dra. Mariño Callejo

**Rexistro CEIC:** 2005/136

**Código:** ARCO-2005-01

**Título:** Estudo aberto, dun único brazo de tratamento, para avaliar a eficacia de darbepoetin alfa administrada unha vez cada tres semanas no tratamento da anemia de doentes con cancro de colon estadio III en situación complementaria con réximes de oxaliplatino.

**I.P.:** Dra. Pellón Augusto

**Rexistro CEIC:** 2005/127

**Código:** TROYA

**Título:** Estudo multicéntrico, observacional, descritivo do manexo óptimo do tratamento dos doentes infectados polo virus da hepatite C.

**I.P.:** Dra. Dancausa/Dra. Suárez

**Rexistro CEIC:** 2006/064

**Código:** ALT-PEG-2005-01

**Título:** Estudo observacional prospectivo de seguimento do tratamento con interferón alfa-2a pexilado asociado a ribavirina en doentes con hepatite crónica C con niveis normais de transaminases.

**I.P.:** Dra. Suárez

**Rexistro CEIC:** 2006/082

**Código:** ABB-ADA-2004-05

**Título:** Estudo observacional posautorización sobre a seguridade e efectividade de Adalimumab Humira ® en doentes con artrite reumatoide.

**I.P.:** Dr. Guerra Vázquez

**Rexistro CEIC:** 2005/236

**Código:** WYE-ETA-2005-01

**Título:** Seguridade do tratamento con etanercept en doentes con psoríase moderada ou grave.

**I.P.:** Dra. de las Heras Sotos

**Rexistro CEIC:** 2005/175

**Código:** SHG-INT-2004-06

**Título:** Estudo observacional para avaliar a función cognitiva en doentes con esclerose múltiple precoz.

**I.P.:** Dr. Aldrey

**Rexistro CEIC:** 2003/087

**Código:** H6D-EW-LVFA

**Título:** Estudo observacional prospectivo e paneuropeo, de 6 meses de duración, dos resultados de saúde asociados ao tratamento da disfunción eréctil (DE).

**I.P.:** Dr. Bonelli Martín

**Rexistro CEIC:** 2003/145

**Código:** WYE-ETA-2003-01

**Título:** Avaliación da seguridade e calidade de vida de doentes tratados con etanercept.

**I.P.:** Dr. Guerra

**Rexistro CEIC:** 2003/132

**Código:** GSK-LAM-2003-01

**Título:** Estudo de validación do cuestionario QOLIE-10 en epilepsia e comparanza da calidade de vida en doentes tratados con lamotrixina ou ácido valproico.

**I.P.:** Dra. Macías

**Rexistro CEIC:** 2004/249

**Código:** AST-ANA-2004-01

**Título:** Estudo dos cambios endometriais en doentes posmenopaúsicas con cancro de mama en tratamento adxuvante con anastrozol.

**I.P.:** Dra. de Paz Arias

**Rexistro CEIC:** 2003/110

**Código:** B9R-MC-GDGA

**Título:** Estudo mundial sobre o control das complicacións do hipopituitarismo (HypoCCS).

**I.P.:** Dr. Bellido Guerrero

**Rexistro CEIC:** 2006/222

**Código:** SAN-LAN-2006-01

**Título:** Manexo da diabetes mellitus tipo 2 durante a hospitalización: eficacia e factibilidade das pautas "fisiolóxicas de insulino-terapia".

**I.P.:** Dr. Sesma Sánchez

**Rexistro CEIC:** 2006/137

**Código:** SER-EFA-2005-02

**Título:** Seguimento a dous anos de doentes tratados con efalizumab (Raptiva®) dende a súa comercialización. Estudo observacional prospectivo.

**I.P.:** Dra. De las Heras Sotos

**Rexistro CEIC:** 2006/166

**Código:** NOV-BIS-2005-01

**Título:** Avaliación das variábeis de resposta a tratamentos orais en doentes osteoporóticos. LAPSE.

**I.P.:** Dra. Hernández del Río

**Rexistro CEIC:** 2007/268

**Código:** EIS-ZON-2007-01 ZAGAL

**Título:** Estudo posautorización, observacional, de seguimento prospectivo para avaliar a efectividade e tolerabilidade de zonisamida como terapia coadjuvante no tratamento das crises de inicio parcial.

**I.P.:** Dra. Macías Arribá

**Rexistro CEIC:** 2007/390

**Código:** IBSY02 ANSWER

**Título:** ANSWER: Avaliación do modo SafeR en doentes con indicación de implantación dun marcapasos bicameral.

**I.P.:** Dr. Gutiérrez Cortés

**Rexistro CEIC:** 2007/193

**Código:** CIGEO25A2433

**Título:** Rexistro Internacional de datos da práctica habitual en doentes asmáticos tratados con Xolair.

**I.P.:** Dra. Diego Rozas

**Rexistro CEIC:** 2007/244

**Código:** NYC-PTH-2007-01

**Título:** Adherencia o tratamento con PTH (1-84) en Europa. Un estudo de cohortes observacional que recolle información de seguridade e examina os motivos e factores prognósticos da adherencia ao tratamento con PTH (1-84) na práctica clínica habitual (Estudo PACE).

**I.P.:** Dr. Otero Soengas

**Rexistro CEIC:** 2009/ 218

**Código:** ALK-GRA-2009-01

**Título:** "Estudo observacional, de posautorización, non

intervencionista, para valorar a tolerabilidade de Grazax® en doentes con rinite ou rinoconxuntivite por sensibilización a gramíneas (PMS-GT-05)"

**I.P.:** Joaquín Martín Lázaro

**Rexistro CEIC:** 2008/395

**Código:** NOV-DET-2008-01

**Título:** "Estudo observacional, aberto, multicéntrico, prospectivo de 24 semanas de seguimento, para avaliar a seguridade do tratamento con insulina detemir (Levemir®), nunha administración única diaria, en doentes con diabetes de tipo 2 en tratamento con antidiabéticos orais", Estudo SOLVE.

**I.P.** Cayetano Galan Millán (no Centro de Saúde de Ares)

**I.P.** José M. Villar Freire (no Centro de Saúde de Narón)

**I.P.** Elena Romero Pérez (no Centro de Saúde de Narón)

**Rexistro CEIC:** 2009/254

**Código:** SUE - ADA 2009-00

**Título:** "Estudo aberto de 24 semanas para determinar a utilidade de adalimumab nas formas axiais da artrite psoriásica."

**I.P.** Marina Rodríguez López

**Rexistro CEIC:** 2008/201

**Código:** WYE-ETA-2008-01

**Título:** "Factores predictivos da resposta terapéutica en doentes con espondilite anquilosante activa: éxito e fracaso da terapia biolóxica, Estudo Pretea."

**I.P.:** José Luis Guerra Vázquez

#### OUTROS ESTUDOS

**Título:** "Impacto dunha consulta ambulatoria de diagnóstico e estadificación rápidos na atención aos doentes con cancro colorrectal na Área Sanitaria de Ferrol."

**I.P.:** Carpintero Briones P

**Título:** "Investigación sobre cancro colorrectal" REGICC. (EXPTE. 2009/058) 24/7/2009 - 23/7/2011

**I.P.:** Castro Alvariño J

**I.C.:** Carpintero Briones P

**Título:** Diagnóstico xenético da hipersensibilidade inducida por AINE.

**I.P.:** López Abad R,

**Título:** Análise translacional do compartimento linfocitario T na enfermidade de Crohn (en colaboración coa Universidade de Alcalá).

**I.P.:** Castro Alvariño J,

**I.C.:** Echarri Piudo A e Grupo EIGA

**Código:** HOSMIDIA.  
**I.C:** Buño Ramilo B.

**Código:** REACH  
**I.P.:** Pía Iglesias G

**Código:** ECOBIM  
**I.P.:** Garrido J.A.

**Título:** Rexistro de hiperlipemias xenéticas en España (RHICOFAM)  
**I.P.:** Garrido J.A.

**Título:** Correlación entre o fibroscan e a biopsia hepática. Un estudo descritivo.  
**I.P.:** Dra. Solla

**Título:** Características epidemiolóxicas da enfermidade troemboembólica venosa na Área Sanitaria de Ferrol  
**I.P.:** Dra. Solla

**Código:** 4489. -2009  
**Título:** Estudo epidemiolóxico das infeccións bacterianas da pel e partes brandas, respiratorias e intraabdominais en doentes anciáns hospitalizados en Servizos de Medicina Interna. Estudo Gerion.  
**I.P.:** García Rodríguez JF

**Código:** SCI-SPAI-2007-06  
**Título:** Enquisa sobre cambios no aspecto físico en doentes VIH en tratamento con TARGA.  
**I.P.:** Mariño A

**Código:** GESIDA 6409  
**Título:** "Estudo prospectivo de cohortes para describir a epidemioloxía e os factores prognósticos dos doentes infectados polo VIH que ingresan en centros hospitalarios e nos que se confirma microbioloxicamente a infección por Gripe A".  
**I.P.:** Mariño A

**Código:** GESIDA 5808  
**Título:** "Estudo prospectivo de cohortes para describir a epidemioloxía e os factores relacionados coa resposta ao tratamento antirretroviral na poboación inmigrante". Estudo HIVIS.  
**I.P.:** Mariño A

**Código:** HEPRAL  
**Título:** "Estudo de toxicidade hepática de raltegravir en doentes coinfectados por VIH/ VHC".  
**I.P.:** Mariño A

**Código:** VIRA-C  
**Título:** Influence of nevirapine therapy on sustained virologic response in HIV/HCV-coinfected patients receiving pegylated interferon plus ribavirin treatment.  
**I.P.:** Mariño A

**Código:** NEVICOR  
**Título:** "Estudo multicéntrico, transversal para determinar os niveis de colesterol HDL 24, semanas despois do inicio do tratamento con nevirapina".  
**I.P.:** Mariño A

**Título:** "Estudo Abbott Axuda" Programa sociosanitario.  
**I.P.:** Mariño A

**Título:** Proxecto FIS "Emerxencia, expansión e caracterización biolóxica de formas xenéticas do VIH-1: estudo do fitness ex vivo na transmisión da infección".  
**I.C.:** Mariño A

**Título:** Estudo ADHEPTA Desenvolvemento e validación dun cuestionario de adherencia ao tratamento en doentes con infección polo virus da hepatitis C.  
**I.C.:** Mariño A

**Título:** "Análise da insuficiencia cardíaca en Galicia". SO-GAMI  
**I.C.:** Gómez Gigirey A,  
**I.C.:** Ameneiros Lago E,

**Código:** Estudo MKO431-803  
**Título:** Estudo en fase III, multicéntrico, dobre cego e aleatorizado para avaliar a seguridade e a eficacia da adición de sitagliptina en comparanza coa adición de glimepirida ao tratamento de doentes con diabetes tipo 2 que teñen un control insuficiente de glicemia con metformina.  
**I.P.:** Bellido D.  
**I.C.:** Cotovad L , Iglesias MJ

**Código:** Estudo BALADO  
**Título:** Estudo clínico de insulización en doente diabético.  
**I.P.:** Promotor e Director : Bellido Guerrero D,

**Código:** PRONEFROS  
**Título:** Estudo (Marcadores de progresión da insuficiencia renal en doentes con nefroesclerose). Estudo multicéntrico.  
**I.P.:** Bouza Piñeiro P.

**Código:** D.L:M-3865-2009

**Título:** Estudo AICaVi (Estudo cooperativo de calidade de vida, COP-QoL, en enfermidade de Alzheimer)

**I.C.:** Santos García D.

**Código:** D.L:M-4471-2009

**Título:** Estudo PADIs (Calidade de vida en doentes con enfermidade de Parkinson).

**I.P.:** Santos García D.

**I.C.:** Aneiros A.

**Título:** "Proxecto de validación de vías clínicas en Ur-xencias neurolóxicas" (Sanofi-Aventis).

**I.P.:** Llana M.

**I.C.:** Macías M.

**Código:** Estudo BEST

**Título:** Betaferon in Early RR-MS Surveillance Trial (Bayer-Schering).

**I.P.:** Llana M.

**Código :** Estudo AREMIN

**Título:** Estudo observacional, prospectivo, lonxitudinal, multicéntrico en doentes con SNA de alto risco tratados con interfero beta-1<sup>β</sup> IM: patróns de conversión a esclerose múltiple clinicamente definida e calidade de vida a longo prazo.

**I.P.:** Llana M.

**Código:** ENTERPRISSE

**Título:** Pautas de tratamento con rivastigmina en doentes afectador por enfermidade de Alzheimer de leve a moderadamente grave, en condicións de práctica clínica habitual.

**I.P.:** Abella Corral J.

**Título:** Marcadores tumorais de mesotelioma. Valor prognóstico en mesotelioma e en traballadores expostos ao amianto.

**I.P.:** Diego Roza C.

**Título:** Impacto do asesoramento xenético nas síndromes de predisposición ao cancro hereditario: avaliación por Atención Primaria, valoración do risco psicosocial e seguimento nunha unidade de alto risco en cancro de referencia da Comunidade.

**I.P.:** Graña Suárez B.

**Título:** Asesoramento xenético en familias con polipose adenomatosa familiar PAF nun centro de referencia en España: Estudo prospectivo do impacto psicolóxico de test xenéticos realizados en APC e MYH con finalidade diagnóstica e predictiva.

**I.P.:** Graña Suárez B.

**Título:** Estudo da prevalencia da mutación R71G do xene BRCA1 no cancro de mama, ovario e próstata, así como na poboación galega xeral. Identificación de xenes modificadores do fenotipo de R71G.

**I.C.:** Graña Suárez B.

**Código:** WYEETH 3074 A1 4463

**Título:** Estudo multicéntrico de casos e controis empacellados por cirurxía de infeccións graves do sitio cirúrxico, tras cirurxía abdominal limpa-contaminada, contaminada ou sucia. Estudo EURIDICE.

**I.P.:** Cano Maldonado AJ.

**Título:** Estudo observacional posautorización sobre seguridade e efectividade de adalimumab en doente con artrite reumatoide.

**I.P.:** Guerra Vázquez JL.

**I.C.:** Rodríguez López M.

**Título:** Estudo da parella estéril.

**I.P.:** Veiga Tuimil, Manuel

**Título:** Bases xenéticas no quiste de conduto tireogloso.

**I.P.:** Servizo ORL

**Título:** Relación anatomorradiolóxica na hipertropia adenoidea.

**I.P.:** Servizo ORL

**Título:** Relación entre o polimorfismo xenético-molecular de marcadores implicados na reparación do ADN e o cancro de próstata. Estudo de casos e controis.

**I.C.:** Rodríguez Alonso A, González Blanco A

**Código:** FP-002-IM (PACE)

**Título:** "Adherencia ao tratamento con PTH (1-84) en Europa. Un estudo de cohortes observacional, para recoller información de seguridade e examinar os motivos e factores prognósticos da adherencia ao tratamento con PTH (1-84) na práctica clínica habitual".

**I.P.:** Otero Soengas L,

**I.C.:** Souto Rey V, Garea Loureiro A.

**Código:** Wyeth 6096<sup>a</sup>1-501

**Título:** Estudo fase III aleatorizado, controlado, dobre cego para avaliar a seguridade, tolerabilidade e inmunoxenicidade da vacina pneumocócica 13-valente en nenos sans administrada coas vacinas de rutina no calendario vacinal en España. Finalizado en decembro 2008

**I.P.:** Fernández Prieto R

**Código:** 2008-001457-18

**Título:** Estudo en fase  $\Phi$  en simple cego e aleatorizado da seguridade, tolerabilidade e resposta inmune da vacina rLP2086 fronte a meningococo do grupo B lactantes sans.

**I.P.:** Fernández Prieto R.

**Código:** MAMI

**Título:** Marcapasos en Medicina Intensiva.

**Inv:** Gutiérrez Cortés J, Merino Rego MD.

**Título:** Grupo español de investigación en ventilación mecánica.

**I.P.:** García Jiménez A.

**Título:** ENVIN UCI

**I.P.:** Días Lamas A.

**Título:** Bacteriemia Zero.

**I.P.:** Días Lamas A.

**Título:** "Realización dun sistema de vixilancia epidemiolóxica da infección por VIH en Galicia."

**I.P.:** Ordóñez Barrosa P.

**Título:** "Estudo de investigación dos subtipos NO-B e recombinantes detectados"

**I.P.:** Ordóñez Barrosa P.

**Título:** "Electroforeses en campo pulsante de salmonella no typhi (48C) "

**I.P.:** Domínguez Gómez D.

**Código:** EMMA

**Título:** Avaliación da abordaxe terapéutica do edema macular de orixe diabético polos especialistas de oftalmoloxía de España

**I.P.:** Olivier Pascual N.

## PRODUCCIÓN CIENTÍFICA C.H. A. MARCIDE ANO 2008

### PUBLICACIÓNS

#### *Libros e capítulos*

NACIONAIS

#### **Anestesia**

González Cabano M. "Síndrome de dolor neuropático en la cirugía fallida de espalda" en "Manual Práctico de dolor Neuropráctico". Ed. Elsevier, cap. 23, p. 339-355.

#### **Farmacía**

Iglesias Barreira R. "Nutrición Parenteral" en Bellido Guerrero D, "Actualización en Nutrición y Dietética Clínica. ASBN 978-84-613-0063-1.

Fuster Sanjurjo, L. "Documento de consenso en terminología y clasificación en conciliación de la medicación". Ediciones Mayo S.A. ISBN 978-84-9905-044-7.

#### **Medicina interna**

Mariño Callejo A. "Paciente con efectos adversos múltiples, intolerancia al ritonavir y fracaso terapéutico". En Pérez Elías MJ, Lozano F, Mallolas Mansferrer J, Coordinadores. "Casos clínicos en VIH: experiencia con darunavir. Situaciones especiales". Madrid: Ergon; 2009. P. 29-32.

Mariño A. Treatment and Prevención. Resumen 5th Conference on HIV Pathogenesis, Treatment and Prevention. Abbott Virology. 2009.

Mosquera Pena M. Elaboración do capítulo "Técnicas en Domicilio" do Libro sobre Hospitalización a Domicilio, elaborado pola "Sociedad Española de Hospitalización a Domicilio".

#### **Alergoloxía**

López Abad R., supervisora caso clínico "Varón de 43 años florista con rinoconjuntivitis tras manipulación de flores secas" en "Sección II. Alergia respiratoria dentro de Casos Clínicos de Residentes" en Alergología 2009. ISBN 978-84-789-582-2.

#### **Endocrinoloxía**

Bellido D, Editor. "Actualización en Nutrición y Dietética Clínica". Curso de Formación Continuada de SONUDIGA. Congrega SL. A Coruña. 2009. Pxs. 155 ISBN 978-84-6130063-1.

Bellido D, Editor. "Libro de Actas de XVIII Congreso de SONUDIGA, XVIII Jornadas de Enfermería y Dietética". IV Curso Básico de Nutrición. Congrega SL. A Coruña 2009. Pxs. 36-DL : C779-2009.

Bellido D, Editor, "Libro del XXII Congreso de la Sociedad Gallega de Endocrinología, Metabolismo y Nutrición". Ferrol 5-7 novembro de 2009. -ISBN 978-84-613-5363-7.

Cantón A, "Insuficiencia suprarrenal" en Manual del residente de Endocrinología y Nutrición. Capítulo 19 ISBN: 978-84-692-1374-2. Depósito legal: M-17916-2009. Avalado pola Sociedad Española de Endocrinología y Nutrición (SEEN).

Bellido D, "Introducción", en: "Actualización en Nutrición y Dietética Clínica". Curso de Formación Continuada de SONUDIGA. Bellido D. Ed. Congrega. A Coruña. Px. 6-7. ISBN 978-84-6130063-1.

Soto A, García Almeida JM, Buño M, Bellido D "Requerimientos nutricionales y valoración de la ingesta". En: Bellido D, Ed. "Actualización en Nutrición y Dietética Clínica". Curso de Formación Continuada de SONUDIGA. Congrega. A Coruña. Px. 9-24. ISBN 978-84-6130063-1.

Carreira J, Bellido D, Bellido V "Métodos de Análisis de la Composición Corporal". En: Bellido D. Ed "Actualización en Nutrición y Dietética Clínica". Curso de Formación Continuada de SONUDIGA. Congrega. A Coruña. Px. 45-68. ISBN 978-84-6130063-1.

Cotovad L, Martínez Olmos M, Bellido D. "Planificación del Código de Dietas Hospitalario". En: Bellido D. Ed. "Actualización en Nutrición y Dietética Clínica". Curso de Formación Continuada de SONUDIGA. Congrega. A Coruña. p. 129-142. ISBN 978-84-6130063-1.

Bellido D, Cotovad L." Dieta Parenteral en la Diabetes Mellitus" En: Tebar Massó FJ y Escobar Jimenez Editores "La Diabetes Mellitus en la práctica Clínica". Editorial Panamericana: Madrid. 520. p. 399-402. ISBN 978-84-7903-450-4.

Bellido D, Iglesias MJ., Carreira J. "Valoración de la Composición Corporal y del Gasto Energético" En: Cano I, "Manual del Residente de Endocrinología y Nutrición". Editado por SEEN (Madrid). P. 1459. Capítulo 87: 1411-1434. ISBN 978-84-692-1374-2.

Martínez Olmos M, Bellido D, Soto A. "Valoración del estado nutricional". En: Cano I, "Manual del Residente de Endocrinología y Nutrición". Editado por SEEN (Madrid).

P. 1459. Capítulo 87: 1411-1434. ISBN 978-84-692-1374-2.

#### **Digestivo**

Echarri-Piudo A, "Adalimumab en la enfermedad inflamatoria intestinal" en Barreiro da Costa M, "Terapias biológicas en la enfermedad inflamatoria intestinal" Editorial Aran, setembro 2009, p. 31-44.

Echarri-Piudo A, Ollero V, Castro J, "Enfermedad de Crohn perianal. Actitud ante la enfermedad fistulizante pura o con predominio de síntomas perianales." En Monográficos Infliximab: Enfermedad de Crohn fistulizante. Vol 3, Ed. Adelphi Targis, xuño 2009, p. 65-69.

Ollero V, Echarri-Piudo A, Castro J, "Evaluación de la respuesta a Infliximab en pacientes con Enfermedad de Crohn y fístula enterovesical." en Monográficos Infliximab: Enfermedad de Crohn fistulizante. Vol 3, Ed. Adelphi Targis, xuño 2009, p. 150-153.

Castro J, "Infliximab en Enfermedad de Crohn" en Barreiro da Costa M, "Terapias Biológicas en enfermedad inflamatoria intestinal ". Editorial Aran, setembro 2009. p. 15-30.

#### **Pneumoloxía**

García Sanz MT, Calvo Álvarez U, González Barcala FJ, "Ventilación mecánica no invasiva en EPOC agudizado con acidosis respiratoria grave" en Casos Clínicos en Editor: Dr Antonio Esquinas Rodríguez "Ventilación Mecánica No Invasiva" P. 58-60. Depósito legal: MU-1-363-2009

#### **Oftalmoloxía**

Álvarez Díaz MD, "Atlas de oftalmología para atención Primaria". ISBN 978-84-692-4825-6/2009.

#### **Psiquiatría**

Núñez Pérez, A, "Unidad de gestión de salud mental. Área Sanitaria de Ferrol (UGCSM.ASF), En coordinadores Del Río F, Carmona J, "Gestión Clínica en Salud Mental" AEN, Estudios-43 ISB 978-8495287-47.

Pereiro Gómez, C, "Salas de Consumo Supervisado y Centros de Emergencia Social". Libro. En prensa.

Pereiro Gómez, C, "Manual de Adicciones para Médicos Especialistas". Libro. En prensa.

Crespo Iglesias JM, Núñez Pérez A, Romalde Purriños R. "Mellora da saúde física en trastornos mentais graves". 2009.



## INTERNACIONAIS

**Pneumoloxía**

Diego Rozas C, Cullinan P, "Extrinsic allergic alveolitis. Interstitial Lung Diseases". European Respiratory Monograph. Monograph 46, December 2009.

**Oncoloxía**

Graña Suarez B, Bruñet i Vidal J, "Consejo Genético: Bases para la práctica clínica" Cap. 79 en Tratado de Endocrinología Pediátrica 4ª Edición, año 2009-CL, McGraw-Hill Interamericana (ISBN 978-84-481-6387-7).

## ARTIGOS EN REVISTAS

## INTERNACIONAIS

**Coidados intensivos**

Díaz Lamas A.M, "Intensive Care adults with severe respiratory failure caused by influenc A (H1N1) in Spain." (Crit Care vol 13 (5) : R 148.

**Dermatoloxía**

Ginarte M, García-Doval I, Monteagudo B, Cabanillas M, Labandeira J, Florez A, Cabo F, Alvarez J, Zulaica A, Allegue F, Pérez-Pérez L, Abalde T, Roson E, De la Torre C, Rodríguez M. Observer agreement in toenail disorders: implications for diagnosis and clinical research. Br J Dermatol. 2009; 160:1315-7.

Cabanillas M, Monteagudo B, de las Heras C, Cacharrón JM. Unilateral agminated melanocytic nevi. Dermatology 2009; 218: 387-8.

Cabanillas M, Ginarte M, Monteagudo B, Toribio J. Role of positron emission tomography in the management of neurocutaneous melanocytosis. Ped Dermatol. 2009; 26: 351-2.

Suárez-Amor O, Monteagudo B, Cabanillas M, de las Heras C. Vulval location: An indication for staging in basal cell carcinoma? Australas J Dermatol. 2009; 50:297.

Cabanillas M, Aneiros A, Monteagudo B, Santos-García D, Suárez-Amor A, Ramírez-Santos A. Epidermal nevus syndrome associated to polyostotic fibrous dysplasia, CNS lipoma and aplasia cutis. Dermatol Online J 2009; 15 (10):7.

Monteagudo B, Suárez-Amor O, Cabanillas M, León-Mateos A, Pérez-Valcárcel J, de las Heras C. Síndrome de Down: ¿otra causa de inmunosupresión asociada con dermatofibromas eruptivos múltiples? Dermatol Online J. 2009; 15:1

Monteagudo B, Labandeira J, Peteiro C, de las Heras C, Cacharrón J. Nevo melanocítico congénito gigante asociado a angioliomas. Med Cutan Iber Lat Am. 2009; 37:55-7.

Monteagudo B, López Mouriño V, Miranda Filloy JA, Hernández Agujetas R, de las Heras C, Álvarez JC, Cacharrón JM. Hipergranulación periostomal. Med Cutan Iber Lat Am. 2009; 37:64-6.

Monteagudo B, de las Heras C, Pastor E, Durana C, Cacharrón JM. Metástasis cutánea inflamatoria por carcinoma de cérvix. Med Cutan Iber Lat Am. 2009;37:105-7.

**Medicina interna**

Fernández-Fernández FJ, Sánchez-Trigo S, Garrido JA, Sesma P. Other therapeutic targets for complicated hereditary hemorrhagic telangiectasia. CMAJ 2009. Available: www.cmaj.ca/cgi/eletters/180/8/833 (accessed 2009 abril 27).

Fernández-Fernández FJ, Sesma P. Gastric cancer. Lancet 2009;374:1594.

Fernández-Fernández FJ. Hereditary haemorrhagic telangiectasia: From symptomatic management to pathogenesis based treatment. Eur J Hum Genet 2009; doi:10.1038/ejhg.2009.188

Fernández-Fernández FJ, Pía G, Sesma P. Risks of proton-pump inhibitors: what every doctor should know. Comment. Med J Aust 2009; 190:652-3.

Fernández-Fernández FJ, del Castillo-Fraile M, Used-Aznar M del M. Semiinvasive aspergillosis: a diagnosis to consider in a seemingly immunocompetent patient with a pulmonary nodule, haemoptysis and structural lung disease. Acta Medica (Hradec Kralove). 2009; 52:121-3.

Fernández-Fernández FJ, Fernández-Rial A, Sánchez-Trigo S, Idiopathic thrombocytopenic purpura: *Helicobacter pylori* infection should be considered. Eur J Intern Med. 2009; 20(5):e127.

Fernández-Fernández FJ, Buño-Ramilo B, Sesma P, Lymphangiomyomatosis. Eur J Intern Med. 2009;20(1):e24.

Pía G como miembro investigador sel Grupo REACH (Reduction of atherothrombosis for continued Health): "Cardiovascular risk factor control and outcomes in peripheral artery disease patients in the Reduction of Atherothrombosis for Continued Health (REACH) Regis-

try". *Atherosclerosis*. 2009 Jun;204(2):e86-92.

Pía G como miembro investigador del Grupo REACH (Reduction of atherothrombosis for continued Health): "The Essen stroke risk score predicts recurrent cardiovascular events: a validation within the REduction of Atherothrombosis for Continued Health (REACH) registry". *Stroke*. 2009 Feb;40(2):350-4.

García Rodríguez JF, Álvarez Díaz H, Lorenzo García MV, Méndez Lage S, Mariño Callejo A, Sesma Sánchez P. Non Hospital-Associated Methicillin-Resistant Staphylococcus aureus and MRSA Chronic Carrier Patients in the Infection Control. *Am J Infect Control* [en prensa].

Álvarez Díaz H, Used Aznar M and Afonso Afonso FJ. Bone lesions simulating multiple myeloma: unusual presentation of esophageal cancer. *Eur J Intern Med*. 2009 Jan; 20 (1):e14.

Álvarez Díaz H. RS3PE Syndrome: Extending spectrum? *Eur J Intern Med*. 2009 Oct; 20 (6):e140.

Álvarez Díaz H, Mariño Callejo A, García Rodríguez JF. Thrombotic events in Human Immunodeficiency Virus-infected patients: Revisiting an emerging issue. *Infectious Diseases in Clinical Practice*. 17(4):264-265, July 2009.

Dalmau J, Puertas MC, Azuara M, Mariño A, Frahm N, Mothe B, Izquierdo Useros N, Buzón MJ, Paredes R, Matas L, Allen TM, Brander C, Rodrigo C, Clotet B, Martínez Picado. J Contribution of immunological and virological factors to extremely severe primary HIV type 1 infection. *Clin Infect Dis* 2009;48(2):229-38.

Podzamczar D, Olmo M, Sanz J, Boix V, Negredo E, Knobel H, Domingo P, Pineda JA, Vilades C, Quer JH, Force L, Lahoz JG, Muñoz P, Libre JM, Mariño A, Ortega E, Dalmau D, Gatell JM, Antón E, Sola J, Galindo MJ, Pedrol E, Sanz J, Lima JT, Flores J; NODy Study Group. Safety of Switching Nevirapine Twice Daily to Nevirapine Once Daily in Virologically Suppressed Patients. *J Acquir Immune Defic Syndr*. 2009;50(4):390-6.

Álvarez Díaz H, Mariño A, como miembros do "Study group of HIV-1 newly diagnosed patients in Galicia, Spain. Incidence of non-B subtypes of HIV-1 in Galicia, Spain: high frequency and diversity of HIV-1 among men who have sex with men". *Euro Surveill*. 2009; 14(47): pii=19413.

#### **Alergología**

Raquel López Abad, Pilar Iriarte Sotés, Mónica Castro

Murga, María Teresa Gracia Bara and Pascual Sesma Sánchez FIXED DRUG ERUPTION FROM PHENYLEPHRINE. A POLYSENSITIVITY CASE\*. Allergy Unit. \*Department of Internal Medicine. Hospital Arquitecto Marcide. C/ San Pedro de Leixa s/n. 15004 Ferrol (A Coruña). Spain. *J Investig Allergol Clin Immunol*, 2009, VOL. 19, Nº 4.

Fernández -Jorge B, Goday Buján JJ, Murga M\*, Molina FP, Perez Varela L, Fonseca E, "Fotoalergic contact dermatitis fue to diclofenaco wit cross racción to aceclofenac: two cases report" *Servizo de Dermatoloxía do Complexo Hospitalario da Coruña \*Unidade de Alergología do Hospital Arquitecto Marcide de Ferrol, Contact dermatitis* 2009, 61:236247.

#### **Endocrinología**

Bellido D, Lopez de la Torre M, Standardization of waist circumference (WC) and body mass index (BMI) in adult obese patients. *Obesity and Metabolism* 2009; 5 (1) : 4-8.

Bellido D, Vidal O, "Hacia una dimensión social de la Obesidad". *Rev. Esp. Obes*. 2009; 7 (4): 190-191

Soto A, Bellido D, Buño M, Bellido V, Lopez de la Torre M, "Relación del IMC y perímetro de cintura con la grasa abdominal en pacientes obesos". *Endocrinol Nutr* 2009; 56 (EC): 128.

López de la Torre M, Bellido D, Hernández A, Vidal J, García Malpartida K, Soto A. "Estandarización de la Circunferencia de Cintura (CC), Cintura /Talla (CT) y Cintura/Talla2 (CT2), según el índice de masa corporal en pacientes diabéticos". *Endocrinol Nutr* 2009; 56 (EC): 128-129.

Bellido D, Lopez de la Torre M, Vidal J, Soto A, Garcia Malpartida K, Hernandez A. "Estandarización de la Circunferencia de Cintura (CC), Cintura /Talla (CT) y Cintura/Talla2 (CT2), según el índice de masa corporal en pacientes no diabéticos". *Endocrinol Nutr* 2009; 56 (EC): 130-131.

Hernandez A, Vidal J, Lopez dela Torre M, Garcia Malpartida K, Soto A, Bellido D. "Utilidad de los diferentes umbrales de riesgo propuestos para la circunferencia de cintura (CC) en los pacientes atendidos en consultas de Endocrinología y Nutrición". *Endocrinol Nutr* 2009; 56 (EC): 134-135

Bellido D, Carreira J, Bellido V, Soto A, Cordido F. "Índices de masa grasa y libre de grasa en una muestra de

pacientes con sobrepeso y obesidad de población española". Rev Esp Obes 2009; 7(5): 279.

Bellido D, Gonzalez Martin C, Alvarez Castro C, Lopez Lopez L, Lopez Lopez D. "Presencia de Pie plano y relación con la obesidad". Rev Esp Obes 2009; 7(5): 287.

Soto A, Bellido D, Buño M, Bellido V, Lopez de la Torre M. "El IMC y Perímetro de Cintura presentan una relación independiente con la grasa intraabdominal en pacientes obesos". Rev Esp Obes 2009; 7(5): 288.

Bellido D, Alvarez Castro A, Lopez Lopez L, Gonzalez Martin C, Lopez Lopez D, Mosqueria M. "Estudio Observacional de prevalencia de patología del pie en pacientes con sobrepeso y obesidad". Rev Esp Obes 2009; 7(5): 289.

Bellido D, Lopez de la Torre M, Carreira J, Bellido V, Soto A, Vidal J, Hernandez- Mijares A "Estimadores de adiposidad y diabetes mellitus en una muestra de individuos de población española". Rev Esp Obes 2009; 7(5): 291.

Bellido D, Carreira J, Bellido V, Soto A, Cordido F. "Indicadores antropométricos y correlación con el porcentaje de grasa corporal en una muestra de pacientes con sobrepeso y obesidad de población española". Rev Esp Obes 2009; 7(5): 291.

Bellido D, Carreira J, Bellido V Composición "Corporal por Impedancia Bioeléctrica de Arco Inferior en individuos con sobrepeso y obesidad de población española". Rev. Esp. Obes 2009; 6: 385-394.

Alonso N, Martínez Arconada MJ, Granada ML, Soldevila B, Ana Cantón, Mate JL, et al "Regulatory T cells in type 1 diabetic patients with autoimmune chronic atrophic gastritis. Martínez-Cáceres. Endocr 2009;35:420-428

#### **Digestivo**

Barreiro-de Acosta M, Magro F, Carpi D, Lago P, Echarri A, Cotter José et al. "Ulcerative colitis in Northern Portugal and Galicia in Spain." En "Inflammatory bowel disease". Nov-2009, Published Online: Nov 18 2009 2:14 PM DOI: 10.1002/ibd.21170.

Mañas MD, Domper F, Albillos A, Hernández A, Carpintero P, Lorente R et al. "Endoscopic follow-up of gastric ulcer in a population at intermediate risk for gastric cancer." En Rev Esp Enfer Dig 2009; 101:317-324.

#### **Pneumología**

Rodríguez Portal JA1, Rodríguez Becerra E1, Rodríguez

Rodríguez D1, Alfigeme Michavila I 2, Quero Martínez A 3, Diego Roza c 6, León Jiménez A 4, Isidro Montes I 3 and Cebollero Rivas P 5 "Serum Levels of Soluble Mesothelin-Related Peptides in Malignant and Nonmalignant Asbestos-Related Pleural Disease: Relation with Past Asbestos Exposure" Cancer Epidemiol Biomarkers Prev February 2009 18:646-650.

#### **Neurología**

Santos-García D, Llaneza M, Macias M, De la Fuente-Fernández R. Multiple Cranial neuropathy associated with herpes simplex virus infección and anti GM2 IgM antibodies +. J Clin Neuromuscul Dis 2009;10:199-201.

Cabanillas M, Aneiros A et al. Epidermal Nevus Syndrome associated with Polyostotic fibrous dysplasia, CNS lipoma, and aplasia cutis. Dermatology Online Journal. Vol 15. Number 10. outubro 2009.

Santos-García D, Macias M, Llaneza M, Aneiros A, Suicide Following duodenal levodopa infusion for Parkinson's disease. Mov Disord 2009; 24:2029-2030.

Abella J, Leber hereditary optic neuropathy associated with malabsorption syndrome after bariatric surgery. J Neuroophthalmol.2009 Mar;29(1): 75-6.

#### **Oncología**

Gómez- Fernández N, Castellví-Bel S, Fernández-Rozadilla C, Balaguer F, Muñoz J, Madrigal I, Mila M, Graña B, et al. "Molecular analysis of the APC and MUTYH genes in Galician and Catalanian FAP families: a different spectrum of mutations? BMC Medical Genetics 2009-A, Estados Unidos (PMID: 19531215).

Casadevall JR, Graña Suárez B, Hernandez Yagüe X, Ribera JV, Grasa OH, Vidal JB, "Xeroderma pigmentosum: neck lymph node metastasis a squamous cell carcinoma of the skin treated with cetuximab." Eur J Dermatol 2009 A Estados Unidos (PMID: 19106040) 2009-mar 1: 19(2).

Fortuny D, Balmaña J, Graña B, Torres A, Ramón y Cajal T, Darder E et al. "Opinion about reproductive decision making among individuals undergoing BRCA1/2 genetic testing in a multicentre Spanish cohort." Hum Reprod. 2009-A, Estados Unidos (PMID: 19112076).

#### **Psiquiatría**

Senra C, Vilas V, Seoane G. & Ferreiro, F. (bajo revisión editorial). Personality dimensions and vulnerability to eating disorders: a study of 12 to 14 year-old boys and girls. In Psychological Reports.

## NACIONAIS

### Cuidados intensivos

Gómez Canosa M.S, "Seguridad y viabilidad del retorno precoz de pacientes transferidos para angiopl.primario a sus centros de origen", Revista Española de Cardiología 2009, 62 (12) : 1356-64.

García Jiménez A, "RMN en el síndrome coronario", REMI 2009; 9:1047.

García Jiménez A, "Paciente con TCE Glasgow 3 y pupilas arreactivas", REMI 2009; 9 : 1369.

### Dermatología

Cabanillas M, Monteagudo B, Labandeira J, De las Heras C, Toribio J. Acrocordones secundarios a fricción por muleta. Actas Dermosifiliogr 2009;100:77-83.

Cabanillas M, Monteagudo B, Caínzos T, de las Heras C. Sarna costrosa en paciente alcohólico. Piel 2009;24:58-9  
Cabanillas M, Monteagudo B, de las Heras C, Cacharrón JM. Liquen escleroatrófico lineal blaschkoide y zosteriforme. Actas Dermosifiliogr 2009;100:155-7.

Navia-Ruiz L, Monteagudo B, Cabanillas M, León-Muiños E, Romarías-Barca R, Corrales-Santos A, Carballeira I. Varón de 25 años con placas eritemato-violáceas en extremidades. Cad Aten Primaria 2009;16:170.

León-Muiños E, Romarís R, Monteagudo B, Cabanillas M. Acropigmentación reticulada de Dohi. Piel 2009;24:457-8.

Santos-García D, Cabanillas M, Suárez-Dono I, Monteagudo B, Suárez-Amor O. Neurofibromatosis tipo 1 y malformación de Arnold-Chiari. Actas Dermosifiliogr 2009;100:820-2.

Monteagudo B, Cabanillas M, Used Aznar MM. Elastosis dérmica papilar similar al pseudoxantoma elástico: presentación de un caso y revisión de la literatura. Piel. 2009;24:17-9.

B. Monteagudo, M. Cabanillas, C. de las Heras, J. Cacharrón. Hipertrichosis cervical anterior esporádica. Actas Dermosifiliogr. 2009;100:61-4.

Monteagudo B, Cabanillas M, Caínzos T, Used Aznar MM. Carcinoma de células de Merkel de la mama. Actas Dermosifiliogr. 2009;100:151-2.

Monteagudo B, Cabanillas M, Ortiz Marín S, Gallego Ojea JC. Psoriasis pustulosa inducida por infliximab en una paciente con enfermedad de Crohn. Gastroenterol Hepatol. 2009;32:175-6.

Monteagudo B, Cabanillas M, García Rego JA, Cacharrón JM. Carcinoma de células de Merkel en el sitio de vacuación. Actas Dermosifiliogr. 2009;100:243-4.

Monteagudo B, Afonso Afonso FJ, Cabanillas M, Used Aznar MM. Erupción intertriginosa por doxorubicina liposomal pegilada. Actas Dermosifiliogr. 2009;100:241-2.

Monteagudo B, Cabanillas M, Suárez Amor O, Martínez Calvo L, Graña Suárez B. de Muehrcke en uñas tras docetaxel/cisplatino/fluorouracilo. Gastroenterol Hepatol. 2009;32:381-2.

Monteagudo B, Cabanillas M, Suárez Amor, Vázquez Blanco M, López Mourinho VM. El molusco contagioso como infección de transmisión sexual. Cad Aten Primaria. 2009;16:176-9.

Monteagudo B, Cabanillas M, Pérez Fernández A, de la Cámara J, Campo Cerecedo F. Metástasis cutáneas zosteriformes de mesotelioma pleural maligno. Rev Clin Esp. 2009;209:262-3.

Monteagudo B, Cabanillas M, Suárez Amor O, Martínez Calvo L, Graña B. Metástasis cutánea inflamatoria zosteriforme por carcinoma de mama. Piel. 2009;24:343.

Monteagudo Sánchez B, Cabanillas González M, Suárez-Amor O, Campo Cerecedo F, López de los Reyes R, Mariño Callejo A. Nevo lipomatoso cutáneo superficial solitario (lipofibroma pediculado) en paciente infectado por el VIH. Piel. 2009;24:344-5.

Monteagudo B, Cabanillas M, García Rego JA, de las Heras C. Espinulosis como manifestación de demodicidosis. Actas Dermosifiliogr. 2009;100:512-4.

Monteagudo B, Cabanillas M, López Mourinho VM, Suárez Amor O. Enfermedad de Paget con carcinoma ductal infiltrante en un varón de 77 años de edad. Piel. 2009;24:400-1.

Monteagudo B, Cabanillas M, Pérez-Valcárcel J, Suárez Amor O. Papulosis fibrosa blanca del cuello. Piel. 2009;24:399-400.

Monteagudo B, Cabanillas M, Suárez-Amor O, Pérez-Valcárcel J, de la Cruz-Mera A. Lentiginosis unilateral parcial siguiendo las líneas de Blaschko. Piel. 2009;24:459-60.

Monteagudo B, Cabanillas M, Miranda-Filloo JA, Campo-Cerecedo F. Morfea tras tratamiento radioterápico en una paciente con cáncer de mama. *Piel*. 2009;24:460-1.

Monteagudo B, Cabanillas M, de las Heras C, Cacharrón JM. Replica: hipertrichosis cervical anterior esporádica. *Actas Dermosifiliogr*. 2009;100:835-6.

Monteagudo B, Cabanillas M, López Mouriño V, Suárez Amor O. Hipopigmentación tipo vitíligo asociada con tratamiento con imiquimod. *Piel*. 2009;24:513.

Suárez-Amor O, Monteagudo B, Cabanillas M, de las Heras C, Cacharrón JM. ¿Angiomas capilares lobulares inducidos por eritropoyetina? *Actas Dermatosifiliogr*. 2009;100:439-40.

Suárez-Amor O, Alonso-Alonso T, González-Morán MA, Pastor E, Turienzo A, de la Fuente C, Rodríguez-Prieto MA. Pigmentación del ganglio centinela en tatuaje inducido por tatuaje. *Actas Dermatosifiliogr*. 2009;100:721-2.

Suárez-Amor O, Cabanillas M, Monteagudo B, de las Heras C. Nevo sebáceo de Jadassohn: implicaciones del tamaño y la localización en la actitud terapéutica. *Ann Pediatr (Barc)*. Aceptado. Data: 31-8-2009.

Suárez-Amor O, Pérez-Bustillo A, González-Morán MA, Ramírez-Santos A, Rodríguez-Prieto MA. Mucinosis eritematosa reticular con respuesta parcial al tacrolimus tópico. *Actas Dermatosifiliogr*. Aceptado. Data: 27-Marzo-2009.

#### Farmacia

Gomis P; Rodríguez I; Inaraja MT; Vázquez A; Martínez-Vázquez MJ; Calvo MV et al. "Estándares de práctica del farmacéutico de hospital en el soporte nutricional especializado: desarrollo y criterios de evaluación. Proceso 4: Formulación y elaboración". *Farm Hosp*. 2009; 33: (supl 1): 36-48.

Vázquez A; Calvo MV, Sirvent M; Rodríguez I; Gomis P; Inaraja MT et al. "Estándares de práctica del farmacéutico de hospital en el soporte nutricional especializado: desarrollo y criterios de evaluación. Proceso 5: Dispensación". *Farm Hosp*. 2009; 33 (supl 1): 49-50.

Rodríguez I; Sirvent M; Calvo MV, Martínez-Vázquez MJ; Vázquez A; Gomis P et al. "Estándares de práctica del farmacéutico de hospital en el soporte nutricional especializado: desarrollo y criterios de evaluación. Proceso 6: Administración". *Farm Hosp*. 2009; 33: (supl 1): 51-7.

Piñeiro G; López-Gil MM; Sirvent M; Calvo MV; Rodríguez I; Pedrosa LA et al. "Estándares de práctica del farmacéutico de hospital en el soporte nutricional especializado: desarrollo y criterios de evaluación. Proceso 7: Monitorización del soporte nutricional especializado". *Farm Hosp*. 2009; 33 (supl 1): 58-63.

Mateu J; Calvo MV; Sirvent M; Piñeiro G; Garcia-Rodicio S; Rodríguez I. et al. "Estándares de práctica del farmacéutico de hospital en el soporte nutricional especializado: desarrollo y criterios de evaluación. Proceso 11: Investigación". *Farm Hosp*. 2009; 33 (supl 1): 73-4.

Cardona D; Cervera M; Fernández Arévalo D; Gomis P; Martínez-Tutor MJ; Piñeiro G; Rodríguez I en representación do grupo de nutrición SENPE-SEFH. "Consenso sobre la preparación de mezclas nutrientes parenterales 2008". *Farm Hosp*. 2009; 33 (supl 1): 81-107.

López Sandomingo L; Taboada López R; Freire Fojo A; Rodríguez Penín I; García Iglesias A, "Seguimiento farmacoterapéutico en enfermedad renal crónica". *El Farmacéutico Hospitales*. 2009; 194:13,27

#### Medicina interna

Fernández-Fernández FJ, Garrido JA, Sesma P. "Sobre la patogenia del síndrome de Sweet". *Med Clin (Barc)* 2009. oi:10.1016/j.medcli.2009.07.042

Garrido JA, García MA, Iglesias A et al. "Aprendiendo a ayudar a aprender. Historia de 10 años de formación de tutores de residentes en Galicia". *Educ Med* 2009;12:157-168.

Fernández-Fernández FJ, Varela Manso M. "Pautas de actuación en déficit de vitamina B12 asociado a tratamiento con metformina. Aten Primaria" 2009. doi:10.1016/j.aprim.2009.10.018.

Pía G como miembro investigador do Grupo REACH (Reduction of atherothrombosis for continued Health): "Complicaciones cardiovasculares a un año de seguimiento en pacientes con aterotrombosis. Registro REACH España". *Med Clin (Barc)* 2009; 132 (14):537-544.

Monteagudo B, Cabanillas M, Caínzos T, Used Aznar MM, "Carcinoma de células de Merkel de la mama". Ref: 1293. *ACTAS DERMO- SIFILOGRÁFICAS*. 2009 Mar, 100 (2):151-2.

Buño Ramilo B, Fernández Fernández FJ, Álvarez Díaz H, Mariño A. "Candida folliculitis in intravenous drug user. *MedClin*. 2009 Apr18;132(14):568.

Ameneiros Lago E, Carballada Rico C, Garrido Sanjuán JA. "¿Cómo nos puede ayudar la bioética a mejorar la asistencia sanitaria a nuestros pacientes?" *Galicía Clin* 2009; 70 (4): 27-28.

Monteagudo B, de las Heras C, Pastor E, Durana C, Cacharrón JM. "Metástasis cutánea inflamatoria por carcinoma de cérvix". *Med Cutan Iber Lat Am*. 2009;37:105-7.

#### **Endocrinoloxía**

J. M. García Almeida, H. Saracho Domínguez, A. Soto González, B. Martínez Alfaro, D. Bellido Guerrero, P. P. García Luna, "Ácidos Grasos Trans y su papel en nutrición" *Nutrición Clínica en Medicina* 2009; III (3): 133-149.

Galofré Ferrater J.C., Corrales Hernández J.J., Pérez Corral B., Canton Blanco A, Alonso Pedrol N., Pérez Pérez A., Lajo Morales T, Tortosa Henzi F, "Guía clínica para el diagnóstico y el tratamiento de la disfunción tiroidea subclínica en la gestación". *Endocrinología y Nutrición*. 2009; 56(2):85-91.

Luengo Pérez LM, Chicharro ML, Cuerda C, García Luna PP, Rabassa Soler A, Romero A, Irlles JA, Penacho MA, Camarero E, Martínez Olmos MA, Calañas A, Parés RM, Lecha M, Gómez Candela C, Zapata A, Pérez de la Cruz A, Luis D, Wanden-Berghe C, Cantón A, Laborda L, Matía P, Martí E; "Registro de nutrición enteral domiciliaria en España en el año 2007". *Grupo NADYA-SENPE. Nutr Hosp* 2009; 24(6):655-660.

#### **Dixectivo**

Castro Alvariño J, "Tratamiento de la colitis ulcerosa con 5 ASA ¿Qué hay de nuevo?" *Revista Inflamatoria EIGA* Nº 4, Vol. 2, nº 1 setembro de 2009 p.13-17

Echarri Piudo A, "Papel de las técnicas diagnósticas en la enfermedad inflamatoria intestinal" en *Revista Inflamatoria EIGA*, Nº 3 p. 3.

#### **Pneumoloxía**

Villamil Cajoto I, García Prim JM, González Barcala FJ, Pose Reino A, Paredes Vila S, Calvo Álvarez U, Valdés Cuadrado L, "Motivo de consulta en el diagnóstico de cáncer de pulmón. Revisión de 481 casos". *Revista Clínica Española*. 2009; 209 (2): 67-72

#### **Neuroloxía**

LLaneza-Gonzalez M, Abella-Corral J, Aldrey Vázquez J, Aneiros Díaz A, Macías Arribí M, Santos García D, "Síndrome de las piernas inquietas" *Rev.Neurol* 2009;48 (Supl.1) S33-S36.

#### **Microbioloxía**

Domínguez Gómez D, "Cepas productoras de Bless en A.S.F." *Enf. Infecc. y Mic. Clínica*, Vol 27, nº 9, novembro 2009, p.503

#### **Oncoloxía**

Monteagudo Sánchez B, Cabanillas González M, Suárez Amor O, Martínez Calvo L, Graña Suárez B, "Metástasis cutánea inflamatoria zosteriforme por carcinoma de mama." *Piel* 2009 A, España (ISSN:213-9251).

Monteagudo Sánchez B, Cabanillas González M, Suárez Amor O, Martínez Calvo L, Graña Suárez B "Bandas de Muehrcke en uñas tras docetaxel/cisplatino/fluoracilo." *Gastroenterol Hepatol* 2009-A, España (PMID:19442410).

#### **Psiquiatría**

Verónica Prado Robles, "Comorbilidad abuso de alcohol y trastornos de personalidad" *Mente, Cerebro y Sociedad*. Nº 34/2009. Prensa científica. ISSN: 1695-0887

César Pereiro Gómez. Prescripción de fármacos antimicrobiales en la Red Gallega de Adicciones. *Jano Psiquiatría*. Artigo. [en prensa].

Lago Canzobre, S. "Psicoloxía Clínica e Xestión". En *Psicoloxía clínica ANUARIO* Nº 3 Revista oficial de sección de psicoloxía clínica do COP-G. A psicoloxía clínica para a Galicia do futuro. ISSN: 1889-1187. pp 582-588.

Lago Canzobre S, Como coautor: "Aprendiendo a ayudar a aprender. Historia de 10 años de formación de tutores de residentes en Galicia". En *Educación Médica* v. 12 n.3 Septiembre 2009 PP 157-168.

#### **Radioloxía**

Gallego J.C., "Papel de las nuevas técnicas de imagen (RM y TAC) en la enfermedad inflamatoria intestinal". *Inflamatoria* 2009, 2:16-20.

Monteagudo B, Cabanillas M, Ortiz S, Gallego J.C., "Psoiriasis pustulosa inducida por Infliximab en una paciente con enfermedad de Crohn", *Gastroenterol Hepatol* 2009, 32:176-177.

#### **Uroloxía**

Rodríguez Alonso A, González Blanco A, Barbagelata López A, Bonelli Martín C, Fernández López M, Cuerpo Pérez MA, "Ascitis quilosa tras nefrectomía radical y linfadenectomía retrioperineal" *Actas Urol Esp* 2009 33(2):192-196.

Rodríguez Alonso A, González Blanco A, Barbagelata López A, Pita Fernández S, Bonelli Martín C, Cuerpo

Pérez M.A, "Factores predictivos de neoplasia vesical metacrónica tras nefrourectomía" *Actas Urol Esp* 2009; 33(3): 258-269.

Rodríguez Alonso A, González Blanco A, Pita Fernández S, Pertega SÍaz S, Bonelli Martín C, Cuerpo Pérez M.A, "Influencia de la demora quirúrgica en los hallazgos patológicos y el pronóstico de los pacientes con cáncer de próstata" *Actas Urol Esp* 2009 33(10):1069-1077.

#### **RELATORIOS E COMUNICACIÓNS (ORAL/PÓSTER) INTERNACIONAIS**

##### **Dermatoloxía**

Cabanillas M, Monteagudo B, de las Heras C, León-Muñíos E. Pachydermodactyly in a young girl: Cutaneous manifestation of a psychiatric disorder? (póster). 67th Annual Meeting of the American Academy of Dermatology, San Francisco, March 6-10 2009.

Cabanillas M, Monteagudo B, Suárez-Amor O, de las Heras C, Cacharrón JM. "Unusual presentation of congenital melanocytic nevi". 6<sup>th</sup> EADV Spring Symposium. Bucharest, april 23-26, 2009.

Monteagudo B, Cabanillas M, Suárez Amor O, de las Heras C, Cacharrón JM "Zosteriform cutaneous metastases from pleural malignant mesothelioma" 10<sup>th</sup> International Congress of Dermatology World Congress of the International Society of Dermatology. Prague, may 20-23, 2009.

Monteagudo B, Cabanillas M, Suárez-Amor O, de las Heras C, Cacharrón J. "Zosteriform inflammatory cutaneous metastasis from breast carcinoma" 18<sup>th</sup> Congress of the European Academy of Dermatology and Venereology. Berlin, 7-11 october 2009.

##### **Farmacia**

Fuster Sanjurjo L, Barreira Iglesias R, Taboada López R, Bardán García B, Freire Fojo A, García Iglesias A. "Electronic clinical records as a tool for ongoing treatment in a given health care area", en "14 th Annual Congress of the European Association of Hospital Pharmacy". Barcelona, 25-27 de marzo de 2009.

Rabuñal Alvarez, MT; España Valiño, L; Fernández Gabriel, E; Outeda Macías, M; Salazar Laya, B; Martín Herranz I, "Relation Between total and unbound valproate concentration and seric albumin". European Society of Clinical Practice. En XXXVIII Simposio Europeo de Farmacia Clínica. Xenebra (Suíza) 3-6 Novembro 2009.

##### **Medicina interna**

Fernández-Fernández FJ, Sánchez-Trigo S, Pintos S et al. Neutophilic dermatosis of the dorsal hands associated with chronic myeloid leukemia and a simultaneous cancer of colon. 8th Congress of the European Federation of Int Med. Publicado en *European J Int Med* 2009;20S:S99-100.

Pía Iglesias G, "Is Diabetes Mellitus a risk equivalent for Stroke?". International Stroke Congress, SanDiego, Ca, USA 2009 Febrero 17-20.

Pía Iglesias G, "Carotid endarterectomy versus carotid artery stenting: insights from a propensity-matched analysis of the Reduction of Atherothrombosis for Continued Health (REACH) Registry". American Heart Association (AHA) 2009 Congress. Publicado en *Circulation* 2009;120:S954-5.

Pía Iglesias G, "Cholesterol Control in Patients With a History of Hyperlipidemia and Established Vascular Disease Reflects National Economic/Health System Characteristics". American Heart Association (AHA) 2009 Congress. Publicado en *Circulation*. 2009;120:S405-S406.

Pía Iglesias G, "The Impact Of Attained Educational Level On Incident Cardiovascular Events Differs Between High-Income Countries and Low-and-Middle-Income Countries. American Heart Association (AHA)2009Congress. Publicado en *Circulation*. 2009;120:S415.

Pía Iglesias G, "A New Score to Improve the Detection of Peripheral Artery Disease". American Heart Association (AHA) 2009 Congress. Publicado en *Circulation*. 2009;120:S1149.

CaínzosRomero T, Solla Babío E, Pintos Martínez S, Sánchez Trigo S, Vilariño Maneiro L, Aldrey J.A, SesmaSánchez P, "Desmyelinating disorders: not Orly multiple sclerosis". VIII th Congress of European Federation of Internal Medicine. Istanbul 27-30 May 2009.

Sánchez Trigo S, Fernández Fernández FJ, Rey Mateo A., Del Castillo Fraile M., Pintos Martínez S, Solla Babío E, Caínzos Romero T, Vilariño Maneiro L, Used Aznar M, Sesma Sánchez P. "Pulmonary nodule in a patient with haemoptysis: changes to a characteristic radiological image". 8th. Congress of European Federation of Internal Medicine. Istanbul 27-30 May 2009.

Fernández Fernández FJ, Sánchez Trigo S., Pintos Martínez S, Solla Babío E, Caínzos Romero T Vilariño Maneiro L, Garrido Sanjuán JA, Castro Mao MA, Álvarez

Fernández JC, Sesma Sánchez P. "Neutrophilic dermatosis of the dorsal hands associated with chronic myeloid leukemia and a simultaneous cancer of colon". 8th. Congress of European Federation of Internal Medicine. Istanbul 27-30 May 2009.

Solla Babío E, Pintos Martínez S, Caínzos Romero T, Buño Ramilo B, Sánchez Trigo S, Sesma Sánchez P, "Chickenpox in an adult: not only a rash". 8th. Congress of European Federation of Internal Medicine. Istanbul 27-30 May 2009.

Mella Pérez C, Sánchez Trigo S, "Infrequent causes of effusion pleural: Involvement for illness of Waldestrom. En: VIII Congress of European Federation of Internal Medicine. Estambul. Turquía, May 2009

Antela A, Ocampo A, Gómez R, Mariño A, Rodríguez R, Losada E, Rodríguez A, Fernández R, Corredoira JC, Nava G, Miralles C, Prieto A, "Liver toxicity is not related to CD4+ cell counts in 221 patients switching to nevirapine (NVP) due to simplification or substitution strategies (Toscana Study)". 48th Annual ICAAC/IDSA; October 25-28, 2008; Washington, DC. Abstract H-2296.

Pérez Molina JA, Del Arco A, Teira R, Bachiller P, Pedrol E, Martínez Alfaro E, Domingo P, Mariño A, Ribera E, Antela A, De Otero J, Navarro V, Suarez Lozano I, GESIDA 5808 Study Group. Late starting of HAART remains frequent among HIV-infected patients in Spain and is related to a higher rate of virologic failure. Results from a subanalysis of the GESIDA 5808 study. 12<sup>th</sup> European Aids Conference/EACS. Cologne-Germany, November 11-14, 2009. PE7.9/9.

Mariño A, como miembro del grupo GESIDA 5808. A retrospective cohort study to determine the epidemiology of and factors associated with HIV-related outcomes among immigrants starting antiretroviral therapy in Spain. The HIVIS Study (GESIDA 5808). 12<sup>th</sup> European Aids Conference/EACS. Cologne-Germany, November 11-14, 2009. PE7.9/2.

#### **Alergología**

Martín-Lázaro J, "Mitos en la alergia a fármacos" no "Symposium internacional de alergia a Medicamentos" Logroño, outubro de 2009.

#### **Cuidados Intensivos**

García Jiménez A, participación como membro en "International Nechanical Ventilation Group".

Gutierrez Cortes J, "AF Symposium in cardiomyopathies. Correlate and clinic evaluation; AAIR versus ADDR"

#### **Dixestivo**

Carpintero Briones PM, Castro Alvariño J, "Peritonitis esclerosante secundaria a diálisis peritoneal. Dos casos clínicos con diagnóstico por laparoscopia " nas 7<sup>a</sup> Xornadas Galaico-Lusas de Endoscopia Dixestiva (Clube Endoscópico do Eixo Atlántico) Monforte de Lemos, 24 e 25 de abril de 2009.

Ollero Pena V, Ortiz Marín S, Carpintero Briones PM, Echarri Piudo A, Vázquez Dourado R, Dancausa Martín L, Castro Alvariño J "Lesión ulcerosa gástrica como debut de adenocarcinoma retroperitoneal pobremente diferenciado" nas 7<sup>a</sup> Xornadas Galaico-Lusas de Endoscopia Dixestiva (Clube Endoscópico do Eixo Atlántico) Monforte de Lemos, 24 e 25 de abril de 2009.

Carpintero Briones PM, Castro Alvariño J, Vázquez Dourado R, "Disfagia intermitente en dos pacientes alérgicos" nas 7<sup>a</sup> Xornadas Galaico-Lusas de Endoscopia Dixestiva (Clube Endoscópico do Eixo Atlántico) Monforte de Lemos, 24 e 25 de abril de 2009.

Echarri Piudo A, "Endoscopia de Urgencia. Equipamiento material y humano", nas 7<sup>a</sup> Xornadas Galaico-Lusas de Endoscopia Dixestiva (Clube Endoscópico do Eixo Atlántico) Monforte de Lemos, 24 e 25 de abril de 2009.

Barreiro M, Carpio D, Echarri A, Pereira S, Marínez-Ares D, Alvarez V, Lorenzo A, Castro J, "Influence of environmental factors in the severity of inflammatory bowel disease". Digestive Disease Week 2009 publicado en Gastroenterology, Chicago, xuño de 2009.

Castro J, Lorenzo A, Pereira S, Carpio D, Echarri A, Barreiro M, "Extraintestinal manifestations in inflammatory bowel disease. Are they associated with more severe disease?" DDW 2009. Chicago, xuño 2009.

Echarri A, Castro J, Pereira S, Barreiro M, Carpio D, Lorenzo A, " Inflammatory bowel disease: the role of environmental factors. UEGW/WCOG. Londres, novembro de 2009. Publicado en Gut November 2009. Vol 58 SII.

Pereira S, Castro J, Lorenzo A, Echarri A, Barreiro M, Carpio D, "Inflammatory disease and extraintestinal manifestations." UEGW/WCOG. Londres, novembro de 2009. Publicado en Gut November 2009. Vol 58 SII.

Echarri A, Gallego JC, Porta A, Ollero V, Castro J, "Magnetic Resonance Enterography for assessment of stenosis in ileal Crohn's disease : correlation with clinical endoscopic severity and C reactive protein A." UEGW/WCOG. Londres, novembro de 2009. Publicado en Gut November 2009. Vol 58 SII.



**Psiquiatría**

Lago Canzobre S, Comunicación como colaborador: "Desenvolvemento e validación do cuestionario de ansiedade social para adultos (CISO-A: datos preliminares com amostras clínicas". II Seminario Internacional de habilidades sociais, Rio de Janeiro-Brasil, xuño de 2009.

**Radioloxía**

Echarri A, Gallego J.C., Porta A, Ollero V, Castro J, Magnetic Resonance enterography for assessment of stenosis in ileal Crohns disease: Correlation with clinical/endoscopic severity and C-reactive protein (póster). Gastro 2009 UEGW/WCOG. Londres 21-25 de novembro de 2009

**NACIONAIS****Cirurxía**

Cano Maldonado A." J.; "Outside The ribcage Thoracic migration of spigelión hernia" Sesión en Complejo Hospitalario Universitario de Santiago de Compostela. Santiago 17 de abril 2009.

Cano Maldonado A.J.; Presentación Estudio Eurídice en Área Sanitaria de Ferrol. Ferrol 26 de marzo 2009.

Cano Maldonado A.J.; Estracción y Preservación de Organos para DUE, curso organizado por Área Sanitaria de Ferrol. Ferrol 28-29 de abril de 2009.

López de los Reyes R, "Cirurxía menor avanzada" FEGAS, Santiago de Compostela, 31 de marzo de 2009.

López de los Reyes R, "Cirurxía menor en Atención Primaria", FEGAS, Lugo 25 de setembro de 2009.

López de los Reyes R, "Cirurxía menor en Atención Primaria", FEGAS, Vigo 28 e 29 outubro de 2009.

López de los Reyes R, "Cirurxía menor en Atención Primaria", FEGAS, Pontevedra 04 e 06 de novembro de 2009.

López de los Reyes R, "Cirurxía menor en Atención Primaria", FEGAS, Santiago de Compostela 19 de novembro de 2009.

López de los Reyes R, "Abdome Agudo e Outras Urxencias Cirúrxicas" (dentro do programa de formación para residentes Comisión Docencia Ferrol) Ferrol, 09 de xuño de 2009.

Abril Banet J.A, moderador mesa "Sección pared abdominal y suturas" (Pósters) en XVII Reunión Nacional de

Cirugía. Palmas de Gran Canaria 21 a 24 de outubro de 2009.

Pita Caaveiro L, Asesoramento en técnicas de cirurxía menor no Centro de Saúde de Caranza. 14 sesións Ferrol 2009.

Adrio Díaz G, presidente de mesa, comunicacións en "XXV Reunión de la Sociedad Gallega de Patología Digestiva" Vigo 11 de novembro de 2009.

Adrio Díaz G, colaborador docente no Curso académico Universidade de Santiago de Compostela 2008-09

Viñas Martínez J, moderador nas comunicacións orais na "LIII Reunión de la Sociedad de Cirugía de Galicia" Ourense, 27 e 28 de novembro de 2009.

Martínez Baracheta M, "Enfermedad Hemorroidal", CHUAC, A Coruña 24 de marzo de 2009.

**Coidados intensivos**

Merino Rego M.D, membro investigador do grupo PCI Gripe A (H1N1)-Hospital 12 de Octubre, Madrid 2009.

Díaz Lamas A.M, "Infección Nosocomial" Formación Continuada no H. A. Marcide, maio-xuño de 2009.

Díaz Lamas A.M, "Proxecto Bacetriemia Zero", SERGAS, marzo 2009.

Gómez Canosa M.S, "Indicacións de Tratamento Cirúrxico da Pancreatite" sesión en CHAMPNS, Ferrol 24 de novembro de 2009.

Gómez Canosa M.S, "Nutrición Enteral en quilotórax" Póster en XVIII Congreso da "Sociedad Nutrición y Dietética Galicia", Ferrol 13-14 de marzo de 2009.

Gómez Canosa M.S, "Nutrición Parenteral Complementaria en una UCI", Comunicación oral en XVIII Congreso da "Sociedad Nutrición y Dietética Galicia", Ferrol 13-14 de marzo de 2009.

Gómez Canosa M.S, "Suplementación nutricional a pacientes ambulatorios mediante valoración global subjetiva generada por paciente". Póster en XVIII Congreso da "Sociedad Nutrición y Dietética Galicia", Ferrol 13-14 de marzo de 2009.

Gómez Canosa M.S, "Sedación, analgesia y bloqueo neuromuscular de pacientes críticos en V.M. en ocho UCIS del SGS", Comunicación en XLIV Congreso Nacional de la SEMICYUC, Valladolid 7-10 de xuño de 2009.

García Jiménez A, "Manejo del paciente con infarto". Sesión en centro de saúde, Fene, novembro de 2009.

García Jiménez A, "Curso de Ecocardiografía" na UCI do Hospital Arquitecto Marcide, Ferrol, maio 2009.

García Jiménez A, "Resumen Curso Antibióticos" Na UCI do Hospital Arquitecto Marcide, Ferrol, abril de 2009

García Jiménez A, participación en "Protocolo manejo simple coronario agudo en UCI" en ASF, Ferrol.

García Jiménez A, participación en "Protocolo ventilación mecánica no invasiva" en ASF, Ferrol.

García Jiménez A, "Manejo del Shock" en ASF, xullo 2009.

García Jiménez A, "Taller manejo I.A.M." no Centro de Saúde de Fene, novembro de 2009.

#### **Dermatoloxía**

Monteagudo Sánchez B, Cabanillas González M, Suárez Amor O, de las Heras Sotos C, Cacharrón Carreira JM. Angiohistiocitoma de células multinucleadas bilateral. 37º Congreso Nacional de Dermatología y Venereología. Madrid, 17-20 de xuño de 2009.

Monteagudo B, Cabanillas M, Suárez Amor O, Pérez Valcarcel J, de las Heras C, Cacharrón JM. Lesión pediculada en paciente infectado por el VIH. VI Reunión Dermatológica de la Escuela de Santiago de Compostela y del Servicio de Dermatología del Hospital Universitario Central de Asturias. Ribadeo, 4 de abril de 2009.

Monteagudo B, Cabanillas M, Suárez Amor O, Bellido D, Pérez Valcárcel J, de la Cruz A, de las Heras C, Cacharrón JM. Lesiones cutáneas en abdomen en paciente diabética. XXXVIII Reunión de la Sección Gallega de la Academia Española de Dermatología. Vigo, 16 de maio de 2009.

Cabanillas M, Monteagudo B, Suárez Amor O, Aneiros A, Santos D, de las Heras C. Síndrome de nevus epidérmico y displasia fibrosa polioestótica: ¿expresión de un mosaicismo genético? XXXVIII Reunión da Sección galega da Academia Española de Dermatología. Vigo, 16 de maio de 2009.

Mazaira Fernandez M, Perez Varela L, Almagro Sánchez M, Cabanillas González M, de las Heras Sotos C, del Pozo Losada J, Pyñeiro González F, Yebra Pimentel MT, Fonseca Capdevila E. "Síndrome de Gardner" XXXVIII

Reunión da sección galega da Academia Española de Dermatología. Vigo, 16 de maio de 2009.

Cabanillas González M. Relatorio de Colagenosis. XXXVII Congreso Nacional de la Academia Española de Dermatología y Venereología. Madrid, 17-20 de xuño de 2009.

De las Heras Soto C, Monteagudo Sánchez B, Cabanillas González M, Suárez Amor O, "Exploración Dermatológica", curso na Área Sanitaria de Ferrol, 14, 15, 16 y 20 de abril de 2009.

Cabanillas González M, Síndrome del nevo epidérmico (nevo epidérmico asociado a lipoma intramedular y aplasia cutis) Casos clínicos, Hospital Naval. 29 de abril de 2009.

Cabanillas González M, Pérez-Valcárcel, "Linfoma T Cutáneo de célula grande NHC: 2022972" Sesión clínico-patológica no Hospital Naval, 27 de maio de 2009.

Cabanillas González M, "Manifestaciones cutáneas de la Artritis Reumatoide y síndrome de Sjögren" Sesión Dermatoloxía-Reumatoloxía no Hospital Naval, 17 de xuño de 2009.

Cabanillas M, Suárez-Amor O, Ramírez-Santos A, Monteagudo B, de las Heras C, "Casos Clínicos en Dermatología pediátrica" Sesión organizada polo Servizo de Pediatría, Hospital Arquitecto Marcide, Ferrol, 22 de outubro de 2009.

Suárez-Amor, Cabanillas González, Ramírez-Santos, Monteagudo Sánchez, Sesión iconográfica no Hospital Naval. 18 de novembro de 2009

Ramírez-Santos, Monteagudo Sánchez, Sesión iconográfica no Hospital Naval, 9 de decembro de 2009.

Monteagudo Sánchez B, "Enfermedad de Behçet" Sesión Dermatoloxía/Reumatoloxía no Hospital Naval, Ferrol, 25 de marzo de 2009.

Monteagudo Sánchez B, "Lipofibroma Pediculado" Casos clínicos no Hospital Naval, Ferrol, 01 de abril de 2009.

Monteagudo Sánchez B, "Liquen escleroso en abdomen por fenómeno de Koebner de inyección de insulina" Casos clínicos no Hospital Naval, 29 de abril de 2009.

Monteagudo Sánchez B, Álvarez, "Lupus profundo NHC 2115152" Sesión clínico-patológica no Hospital Naval, Ferrol, 27 de maio de 2009.

Monteagudo Sánchez B, "Malformación vascular asociada a Mieloma Múltiple" Sesión Clínico Patolóxica no Hospital Naval, Ferrol, 24 de xuño de 2009.

Monteagudo Sánchez B, "Nevus de Spilus asociado a hamartoma del músculo liso" Sesión Clínico Patolóxica no Hospital Naval, Ferrol, 11 de novembro de 2009.

Monteagudo Sánchez B, "S. Sweet subcutáneo vs eritema nudoso" Sesión clínico-patolóxica no Hospital Naval, Ferrol, 02 de decembro de 2009.

Monteagudo Sánchez B, Graña Suárez B, Used Aznar M, Triana G "Carcinoma de Células de Merkel" na Sesión Clínica Xeral H. A. Marcide, Ferrol, 29 de xaneiro de 2009.

Suárez Amor O, "Síndrome de la Vena Cava" Casos clínicos no Hospital Naval, Ferrol, 01 de abril de 2009.

Suárez Amor O, Pérez Valcarcel, "Dermatosis perforante adquirida (Foliculitis perforante)" Sesión clínico-patolóxica no Hospital Naval, Ferrol, 27 de maio de 2009.

Suárez Amor O, Pérez Valcarcel, "Granuloma periférico de Células Gigantes" Sesión clínico-patolóxica no Hospital Naval, Ferrol, 11 de novembro de 2009.

De las Heras Soto C, Álvarez, "Sarcoidosis Subcutánea HNC 2022972 Sesión clínico-patolóxica no Hospital Naval, Ferrol, 27 de maio de 2009.

De las Heras Soto C, "Psoriasis del cuero cabelludo y el tratamiento con betamesona-calcipotriol" no Hospital Naval, Ferrol, 28 de outubro de 2009.

De las Heras Soto C, "Hidroadenocarcinoma apocrino" Sesión clínico-patolóxica no Hospital Naval, Ferrol, 02 de decembro de 2009.

#### **Farmacia**

Fuster Sanjurjo, L; López Sandomingo L; Bardán García B; Iglesias Barreira R; Freire Fojo, A; García Iglesias, A. "Conciliación de medicación al ingreso en un Servicio quirúrgico" Póster en 54º Congreso de la Sociedad Española de Farmacia Hospitalaria, Zaragoza, 25-25 de setembro de 2009

Casas Martínez A; Domínguez Urbistondo G; Salazar Laya, B; Santos García D; Freire Fojo, A; García Iglesias, A, "Utilización de antipsicóticos atípicos como uso compasivo en trastornos conductuales asociados a demencia", Póster en 54º Congreso de la Sociedad Española

de Farmacia Hospitalaria, Zaragoza, 25-25 de setembro de 2009.

Granero López M, Albiñana Pérez MS, Freire Fojo A, García Iglesias A, "Aplicación de los criterios de Beers a la farmacoterapia de un centro sociosanitario", Póster en 54º Congreso de la Sociedad Española de Farmacia Hospitalaria, Zaragoza, 25-25 de setembro de 2009.

Albiñana Pérez MS, Granero López M, Freire Fojo A, García Iglesias A, "Resultados de la implantación de la atención farmacéutica en un centro sociosanitario" Póster en 54º Congreso de la Sociedad Española de Farmacia Hospitalaria, Zaragoza, 25-25 de setembro de 2009.

Salazar Laya, B; Cea Pereira, L; Bardán García, B; Freire Fojo, A; García Iglesias, A., "Experiencia en la utilización de pegaptanib intravítreo como uso compasivo" Póster en 54º Congreso de la Sociedad Española de Farmacia Hospitalaria, Zaragoza, 25-25 de setembro de 2009.

Fuster Sanjurjo L, Cea Pereira L, Bardán García B, Freire Fojo A; García Iglesias A, "Encuesta de satisfacción de los usuarios de la consulta de atención al paciente con nutrición enteral domiciliaria" Póster en 54º Congreso de la Sociedad Española de Farmacia Hospitalaria, Zaragoza, 25-25 de setembro de 2009.

Cea Pereira L; Fuster Sanjurjo L; Bardán García B; Freire Fojo A; García Iglesias A. "Estudio transversal de la prescripción de nutrición enteral domiciliaria" Póster en 54º Congreso de la Sociedad Española de Farmacia Hospitalaria, Zaragoza, 25-25 de setembro de 2009.

Cea Pereira L, Domínguez Urbistondo G, López Sandomingo L, Bardán García B, Freire Fojo A, García Iglesias A "Colaboración entre el Servicio de farmacia y la unidad de enfermedades infecciosas en el cumplimiento de los criterios de utilización de tigeciclina" Póster en 54º Congreso de la Sociedad Española de Farmacia Hospitalaria, Zaragoza, 25-25 de setembro de 2009.

Cea Pereira L, Domínguez Urbistondo G, López Sandomingo L, Bardán García B, Freire Fojo A, García Iglesias A, "Análisis de la utilización de ertapenem como antibiótico de uso restringido" Póster en 54º Congreso de la Sociedad Española de Farmacia Hospitalaria, Zaragoza, 25-25 de setembro de 2009.

Iglesias Barreira R; González Rodríguez AM; Rodríguez Penín I; Freire Fojo A; García Iglesias A, "Análisis de situación previo a la instauración de un protocolo de nutrición parenteral e intervenciones farmacéuticas gene-

radas" Póster en 54º Congreso de la Sociedad Española de Farmacia Hospitalaria, Zaragoza, 25-25 de setembro de 2009.

Rodríguez Penín I; González Rodríguez AM; Iglesias Barreira R; Freire Fojo A; García Iglesias A, "Estándares de calidad en el área de elaboración de estériles: limpieza del área y control microbiológico ambiental" Póster en 54º Congreso de la Sociedad Española de Farmacia Hospitalaria, Zaragoza, 25-25 de setembro de 2009.

Domínguez Urbistondo G; López Sandomingo L; Rodríguez Penín I; Fojo A; García Iglesias A, "Hipersensibilidad a oxaliplatino. Notificación de una serie de casos e implantación de medidas correctoras" Póster en 54º Congreso de la Sociedad Española de Farmacia Hospitalaria, Zaragoza, 25-25 de setembro de 2009.

López Sandomingo L; Domínguez Urbistondo G; Rodríguez Penín I; Freire Fojo A; García Iglesias A, "Análisis retrospectivo de la eficacia y seguridad de infliximab en el tratamiento de la colitis ulcerosa" Póster en 54º Congreso de la Sociedad Española de Farmacia Hospitalaria, Zaragoza, 25-25 de setembro de 2009.

Rodríguez Penín I; Facio Villanueva A; Graña Suarez B; Romero Picos E; Mariño Calleja AI. "Atención integral multidisciplinar en el hospital de día" Póster en 54º Congreso de la Sociedad Española de Farmacia Hospitalaria, Zaragoza, 25-25 de setembro de 2009.

Rodríguez Penín I; De la Cámara J; Afonso Afonso J; De Paz Arias L; Graña Suárez B; Pellón Augusto ML. "Incorporación del fármaco a las sesiones clínicas del Servicio de Oncología médica" Póster en 54º Congreso de la Sociedad Española de Farmacia Hospitalaria, Zaragoza, 25-25 de setembro de 2009.

Casas Martínez A, Freire Fojo A, García Iglesias A, "Análisis descriptivo del uso de antipsicóticos atípicos como uso compasivo en el Área Sanitaria de Ferrol". Póster en LXI Reunión anual de la Sociedad Española de Neurología, Barcelona, 20 de novembro de 2009.

Facio A, Graña B, Rodríguez Penín I, Romero E, Vila G, Anantón, "Acciones de mejora en un hospital de Día a través de un grupo de trabajo multidisciplinar: reingeniería de procesos". Póster en 27º Congreso de la Sociedad Española de Calidad Asistencial, Sevilla, 25 de maio de 2009.

Granero López M, Albiñana Pérez MS, Meizoso López, MD; Taboada López R, Freire Fojo A, García Iglesias A,

"Gérmenes multirresistentes en centros sociosanitarios" comunicación oral en 54º Congreso de la Sociedad Española de Farmacia Hospitalaria, Zaragoza, 25-25 de setembro de 2009.

Santos García M, Macías Arribi, M; Fuster Sanjurjo, L; Llana-González, A; Echarri Piudo, "Experiencia con la infusión continua de levodopa duodenal (Duodopa®) en pacientes con enfermedad de parkinson avanzada en el Área Sanitaria de Ferrol". Comunicación oral en LXI Reunión anual de la Sociedad Española de Neurología, Barcelona, 20 de novembro de 2009.

Iglesias Barreira R, "Nutrición parenteral". IV curso de Actualización en Nutrición para Médicos, Farmacéuticos, Enfermería y Dietética. XVIII Congreso de la Sociedad de Nutrición y Dietética de Galicia - XVIII Jornadas de Nutrición para Enfermería y Dietética. Ferrol, 13 e 14 de marzo de 2009.

Rodríguez Penín I, "Oncología, caso clínico". II Curso FIR en Nutrición Clínica. Madrid 27 febreiro de 2009.

Rodríguez Penín I. "Nutrición y cáncer". Proxecto Becas BPS Nutrición. Madrid 18 de abril de 2009.

Rodríguez Penín I. "Valoración y soporte nutricional en el paciente oncológico". XVIII Congreso Sociedad de Nutrición y Dietética de Galicia. Ferrol, 13 de Marzo de 2009.

Rodríguez Penín I, "Gestión de la calidad en la preparación de nutrición parenteral". Relatorio no 54º Congreso Nacional de la Sociedad Española de Farmacia Hospitalaria. Zaragoza, Setembro de 2009.

Albiñana Pérez, MS, "Seguridad de paciente: indicadores en la terapia anticoagulante. Costes evitables". En "I Foro de gestión clínica en anticoagulación oral para la Farmacia hospitalaria". A Toxa, 16 de Outubro de 2009.

## **MEDICINA INTERNA**

### **Alergología**

Martín-Lázaro J, Iriarte-Sotes P, Sesma-Sánchez P, López-Abad R, "Paciente sensibilizado a ácaros que evoluciona mal" Comunicación tipo póster en "Congreso Nacional de la Sociedad Española de Inmunología Clínica y Alergología Pediátrica, Palma de Mallorca Maio 2009. *allergologia et immunopathologia* 2009, 37 esp:72.

### **Cardiología**

Iglesias Rio E, Freire Corzo J, Martínez Ruiz D, "Inter-

pretación Electrocardiográfica" curso no H. A. Marcide, Ferrol, setembro de 2009.

Mesias Prego JA, organizador curso "Interpretación Electrocardiográfica" no H. A. Marcide, Ferrol, setembro de 2009.

Iglesias Río E, curso EKG para enfermaría, FEGAS, Ferrol 16-18 de xuño de 2009.

Mesias Prego JA, "Inhibidores directos de la renina" C. S. Moeche, 10 de marzo de 2009.

Mesias Prego JA, "Actualización en Dislipemias". A Toxa. 22 de maio de 2009.

Mesias Prego JA, "HTA y dislipemias". C. S. Narón. 26 de maio de 2009.

Mesias Prego JA, "Casos clínicos en Cardiología". C. S. Ortigueira. 2 de xuño de 2009.

Mesias Prego JA, "Manejo integral de las Dislipemias". Parador de Ferrol. 27 de outubro de 2009.

Mesias Prego JA, Relator do tema " Inhibidores directos de la renina". C. S. Fene. 20 de novembro de 2009.

Freire Corzo J, "Manejo de la antiagregación-anticoagulación en preoperatorio del enfermo cardíaco sometido a cirugía no cardíaca.". Sesión do Servizo de Cardiología do H. Arquitecto Marcide. Ferrol.

"Nuevas estrategias terapéuticas para el control de la HTA. Estudio Acomplish". C. S. Fontenla Maristany. 5 de febreiro de 2009.

Iglesias Río E, "Papel del Manidipino en las nuevas estrategias del tratamiento antihipertensivo". C. S. Serantes. Ferrol, 5 de marzo de 2009.

Iglesias Río E, "Papel del Manidipino en las nuevas estrategias del tratamiento antihipertensivo". C. S. Fontenla Maristany. Ferrol, 25 de marzo de 2009.

Iglesias Río E, "Papel del Manidipino en las nuevas estrategias del tratamiento antihipertensivo". C. S. As Pontes, 14 de abril de 2009.

Iglesias Río E, "Papel del Manidipino en las nuevas estrategias del tratamiento antihipertensivo". C. S. Sada, 23 de abril de 2009.

Iglesias Río E, " Inercia Clínica. Estudio Kontrol. Parte I".

Ferrol. 21 de maio de 2009.

Iglesias Río E, "Inercia Clínica. Estudio Kontrol. Parte I". C. S. Fontenla Maristany. Ferrol. 28 de maio de 2009.

Iglesias Río E, "Inercia Clínica. Estudio Kontrol. Parte II". Ferrol. 14 de outubro de 2009.

Iglesias Río E, "Inhibidores directos de la renina. Importancia de la reducción de la Actividad de la Renina Plasmática en el tratamiento de la HTA". C. S. Narón, 5 de novembro de 2009.

Iglesias Río E, "Inhibidores directos de la renina. Importancia de la reducción de la Actividad de la Renina Plasmática en el tratamiento de la HTA". C. S. Cedeira, 12 de novembro de 2009.

Iglesias Río E, "Inhibidores directos de la renina. Importancia de la reducción de la Actividad de la Renina Plasmática en el tratamiento de la HTA". C. S. Oleiros, 19 de novembro de 2009.

Iglesias Río E, " Prevención secundaria y tratamiento de la cardiopatía isquémica crónica". Ferrol, 26 de novembro de 2009.

#### **Medicina Interna**

Solla Babío E. "Manejo de la insuficiencia hepática aguda grave". Relatorio en: VII Reunión de Medicina Interna Noveis. Sanxenxo. Pontevedra. abril 2009.

Mariño A. Enfermedades oportunistas y tumores. IV Reunión: Últimas noticias desde el CROI. Santiago de Compostela. 20-21 de Febrero de 2009.

Mariño A. "Perfil metabólico de fármacos. Nuevos datos de fármacos en uso". Mesa Redonda en IX Reunión sobre Alteraciones Metabólicas y Morfológicas en la Infección por VIH GEAM. Málaga, 19-21 de maio de 2009.

Mariño A. "Disfunción sexual y VIH" en "III Jornadas de Sensibilización sobre VIH/SIDA en Ferrol", Ferrol 26-27 de novembro de 2009.

Ameneiros Lago E, "Situación actual del Comité de Ética Asistencial del Área Sanitaria de Ferrol". Relatorio na "Iª Jornada Autonómica de Comités de Ética Asistencial de Galicia". Santiago 2 decembro 2009.

Fernández Rial JA, "Estructura, Funcionamiento y Actividad de la UCP del Área Sanitaria de Ferrol", na 5ª Xornada Sociedade Galega de Coidados Paliativos; Ribadeo, 29-30 de maio de 2009.

Pia Iglesias G, "Registro de Hipertrigliceridemias de la SEA. Evaluación de los pacientes en la visita basal", "Síndrome metabólico en pacientes del Registro nacional de Hipertrigliceridemias de la SEA. Variabilidad según criterios diagnósticos empleados", "Datos del patrón cintura hipertrigliceridémica en pacientes del Registro nacional de Hipertrigliceridemias de la SEA y su relación con enfermedades cardiovasculares", "Frecuencia de Diabetes en pacientes del Registro nacional de Hipertrigliceridemias de la SEA", "Pancreatitis aguda en pacientes del Registro nacional de Hipertrigliceridemias de la SEA" en XXII Congreso Nacional de la SEA. Pamplona, maio 2009. Publicado en *Clín Invest Arterioscl*. 2009;21: 65.

Solla Babío E, Mariño Callejo A, "La otra cara de la lipodistrofia" en "IX Reunión sobre alteraciones metabólicas y morfológicas en la infección por VIH". GEAM. Marbella, Málaga, xuño de 2009.

García-Rodríguez JF, Álvarez Díaz H, Lorenzo MV, Méndez S, Mariño A, Sesma P, "Impacto del SARM comunitario y de los pacientes portadores crónicos de SARM en el control de la infección" en "XIII Reunión de la Sociedad Española de Enfermedades Infecciosas y Microbiología Clínica" (SEIMC) Sevilla, Sevilla 3-5 de xuño de 2009. *Enf Infec Microbiol Clin* 2009; 27: 88.

Rodríguez Penín I, Facio Villanueva A, Vila García G, Graña Suarez B, Romero Picos E, Mariño Callejo A. "Atención integral multidisciplinar en el Hospital de Día" en "54º Congreso Nacional de la Sociedad Española de Farmacia Hospitalaria y Encuentro Iberoamericano de Farmacéuticos de Hospital". Zaragoza 22-25 de setembro de 2009.

Delgado Blanco E, Thomson Okatsu M, Cuevas González-Nicolás MT, Fernández García A, Muñoz Nieto-Sandoval M, Ocampo A, Sánchez García AM, Ojea de Castro R, González-Galeano M, Mariño A, Pinilla García M, López Álvarez MJ, García Álvarez V, Rodríguez R, Fernández R y Pérez-Álvarez L, "Epidemiología molecular de la infección por VIH-1 en Galicia a lo largo de los últimos diez años" en "1º Congreso Nacional de GESIDA", Madrid 21-24 de outubro de 2009. PO-32

Antela A, Ocampo A, Gómez R, López MJ, Mariño A, Rodríguez R, Losada E, Rodríguez A, Fernández R, Corredoira JC, Nava G, Miralles C y Prieto A, "La toxicidad hepática no se relaciona con el recuento de linfocitos CD4+ en 221 pacientes que cambian a nevirapina (NVP) por simplificación o sustitución" (Estudio TOSCANA). En "1º Congreso Nacional de GESIDA". Madrid 21-24 de outubro de 2009. PO-49.

Ferrer Corbera E, Míguez Gallego C, Mariño Callejo A, Geio Martínez P, Brun Romero F, Sanz Sanz J, Velasco Arribas M, Cortes Lleguet C, Castro Iglesias A, Orti Llavería A, Force Sanmartín L, Barrufet Barque P, Villalonga Piera C y Podzamczar Palter D, "Estimación del riesgo cardiovascular en pacientes infectados por el VIH: datos de la cohorte multicéntrica RICO" en "1º Congreso Nacional de GESIDA." Madrid 21-24 de outubro 2009. PO-6.

Mariño A, como membro do grupo GESIDA 5808. "Características demográficas y evolución clínica de una cohorte de inmigrantes infectados por el VIH que inician TARGA. ¿Existen diferencias según la región de origen?. En 1º Congreso Nacional de GESIDA, Madrid, 21-24 de outubro 2009. PO-31.

Mariño A, Álvarez Díaz H, como miembros del GESIDA 44/04 SIMPATAZ TEAM. "Effect of simplification from protease inhibitors (PIs) to boosted atazanavir (ATV/r)-based regimens in real-life conditions. Preliminary results of GESIDA 44/04 SIMPATAZ STUDY" en "1º Congreso Nacional de GESIDA". Madrid 21-24 de outubro 2009. Póster P7.5/03.

García Rodríguez JF, "Tuberculosis. Manejo de las complicaciones del tratamiento clásico. Nuevas modalidades de tratamiento", "Resistencias de M. Tuberculosis en nuestro medio, ¿tenemos un problema?", "Tuberculosis: Oportunidades perdidas en la lucha antituberculosa. Tratamiento actual de la infección tuberculosa latente" en Actualización en infecciones respiratorias dentro do curso de "Programas de doctorado y medicina interna y neumología". Departamento de Medicina, Facultade de Medicina da Universidad Complutense. Toledo 23 e 24 de marzo de 2009.

Garrido Sanjuán JA, "Problemas bioéticos na asistencia ao doente e consentimiento informado", "Introducción ao razoamento clínico" no curso de Diagnóstico e Terapéutica H.A.M., dentro do Programa Común Complementario de Residentes, Ferrol 25 de maio de 2009.

Fernández Fernández FJ, "Crise e emerxencia hipertensiva" no curso de Diagnóstico e Terapéutica H.A.M., dentro do Programa Común Complementario de Residentes, Ferrol, 23 de xuño de 2009.

Castro Mao M, "Fibrilación Auricular" no curso de Diagnóstico e Terapéutica H.A.M., dentro do Programa Común Complementario de Residentes, Ferrol, 27 de maio de 2009.

Bruño Ramilo B, "Asma/EPOC" no curso de Diagnóstico e Terapéutica H.A.M., dentro do Programa Común Complementario de Residentes, Ferrol, 2 de xullo de 2009.

Fernández Bouza E, "Dor Torácica" no curso de Diagnóstico e Terapéutica H.A.M., dentro do Programa Común Complementario de Residentes, Ferrol, 09 de xuño de 2009.

Solla Babío E, "Urxencias Endocrinas" no curso de Diagnóstico e Terapéutica H.A.M., dentro do Programa Común Complementario de Residentes, Ferrol, 25 de xuño de 2009.

Vázquez Vázquez B, "Insuficiencia Cardíaca" no curso de Diagnóstico e Terapéutica H.A.M., dentro do Programa Común Complementario de Residentes, Ferrol, 18 de xuño de 2009.

García Rodríguez JF, "Pneumonía, no curso de Diagnóstico e Terapéutica H.A.M., dentro do Programa Común Complementario de Residentes, Ferrol, 16 de xuño de 2009.

Álvarez Díaz H, "Urxencias no paciente VIH" no curso de Diagnóstico e Terapéutica H.A.M., dentro do Programa Común Complementario de Residentes, Ferrol, 30 de xuño de 2009.

Ameneiros Lago E, "Manexo do paciente con febre" no curso de Diagnóstico e Terapéutica H.A.M., dentro do Programa Común Complementario de Residentes, Ferrol, 02 de xuño de 2009.

Fernández Rial JA, "Justicia Sanitaria" no curso de Bioética H.A.M., dentro do Programa Común Complementario de Residentes, Ferrol, febreiro de 2009.

Garrido Sanjuán JA, "Aspectos éticos nos servizos de urxencias" no curso "Xestión e organización dos servizos de urxencias hospitalarias" FEGAS, Santiago, novembro de 2009.

Garrido Sanjuán JA, "Consentimiento informado" e "Malas noticias" no curso "Bioética para Persoal relacionado con el trato directo de paciente" Comp. Hospitalario de Toledo, 12 de novembro de 2009.

Garrido Sanjuán JA, docente en "Curso de Introducción a la Bioética" dentro do programa de Formación Continuada da ASF. Ferrol, maio de 2009.

García Rodríguez JF, "Utilización de antibióticos en infecciones respiratorias" e "Tuberculostáticos" no curso

"Prescripción de antibióticos en Atención Primaria: Aspectos farmacológicos de interés", Hospital Novoa Santos, ASF, Ferrol, 13 de xuño de 2009.

García Rodríguez JF, docente curso "Infección Nosocomial" en Ambulatorio Fontenla Maristany (ASF), Ferrol, 26 de novembro de 2009.

Álvarez Díaz H, "Antibióticos en infecciones e infestaciones gastrointestinales" no curso "Antibióticos en Atención Primaria" H.Novoa S. (ASF), Ferrol, 25 de maio de 2009.

Mariño Callejo A, "Antibióticos e infección por VIH: Infecciones oportunistas" e "Tratamiento antiretroviral" no curso de "Antibióticos en Atención Primaria" H.Novoa S. (ASF), Ferrol, 20 de maio de 2009.

Carballada Rico C, docente "Curso básico de Cuidados Paliativos: Control de síntomas: generalidades y control de síntomas gastrointestinales" H. Novoa Santos ASF, marzo 2009, e San Sadurniño, abril de 2009.

Mosquera Pena M, docente "Curso básico de cuidados Paliativos: Control de síntomas respiratorios" H. Novoa Santos (ASF) Ferrol, marzo 2009, e San Sadurniño, abril 2009.

Fernández Rial JA, docente "Curso Básico de Cuidados Paliativos", Hospital Novoa Santos, Ferrol, 23-26 de marzo de 2009.

Fernández Rial JA, docente "Curso Básico de Cuidados Paliativos e acompañamento a procesos terminais" FEGAS, Ourense, 30 de setembro e 01 de outubro de 2009.

García Rodríguez JF, "Prevención de enfermedades infecto-contaxiosas producidas por xermes multirresistentes (SARM e outros)" nos Encontros de Saúde, Residencia de Mayores de Caranza, Ferrol, 19 de novembro de 2009.

Álvarez Díaz H, Reunión Casos clínicos raltegravir: nueva realidad terapéutica. Participación con 2 casos clínicos. Santiago de Compostela, 6 de maio de 2009.

Mariño Callejo A, "Actualizaciones POST-CONGRESOS en VIH. La elección de cuándo empezar el TARV: El equilibrio entre riesgo-beneficio". Santiago de Compostela, 2 de abril de 2009.

Mariño A. "Actualización en el tratamiento del paciente con VIH. Nuevos no análogos: una buena opción tera-

péutica en todas las líneas de tratamiento". Guitiriz, 11 de maio de 2009.

Ameneiros Lago E. "O documento de Instrucións Previas e a planificación Anticipada das decisións sanitarias" Sesión Xeral Hospital A. Marcide (ASF) Ferrol, 30 abril 2009.

### **Endocrinoloxía**

Bellido D. Moderador e Relator no XVIII Congreso de SONUDIGA. Ferrol, 13-14 marzo 2009.

Bellido D. "Técnicas de evaluación de obesidad: auxometría, composición corporal (impedancia, Bod Pod, DEXA, TAC, RNM)". Relatorios (3) presentados no I Curso Avanzado en Obesidad da SEEDO. Madrid 26-29 de novembro de 2009.

Bellido D, Relator e Organizador do "IV Congreso de Residentes de Postgrado en Endocrinología y Nutrición Gallego-Astur-Leones". Ribadeo. 17-18 de abril de 2009.

Bellido D, "Tipos de Dietas". "Adaptación de dieta a situaciones especiales. Dieta en etapas de la vida. Dieta en el embarazo y lactancia. Dieta del lactante. Dieta de los niños de corta edad. Dieta en el período preescolar y escolar." "Dietas y tests diagnósticos" en "Máster de Nutrición de la Universidad de Vigo". Vigo, maio 2009.

Bellido D. Moderador do Simposium "NUTRICION E INMUNIDAD". Congreso Nacional de la Sociedad Española de Endocrinología y Nutrición (SEEN). Zaragoza, 20-22 de novembro de 2009.

Monteagudo B, Cabanillas M, Suarez O, Bellido D, Perez Varcancel J, De la Cruz A, De Las Heras C, Cacharron JM, "Lesiones cutáneas en abdomen de paciente diabética". Relatorio presentado na "XXVIII Reunión de la Sección Gallega de la Academia Española de Dermatología y Venereología", Vigo, maio 2009.

Bellido D, Coordinador e Moderador do "Curso Precongreso de Obesidad" en "IX Congreso Nacional de la SEEDO". A Coruña, 21 de outubro de 2009.

Bellido D. Coordinador e Moderador do "Simposium de Educación en Obesidad.: Estrategias educativas para la obesidad" en "IX Congreso de la SEEDO". A Coruña, 21 de outubro de 2009.

Bellido D. Presentador e moderador na "Conferencia Magistral: Investigación y Obesidad" en IX Congreso de la SEEDO. A Coruña, 21-24 de outubro de 2009.

Bellido D. Coordinador, moderador e relator do "I Curso Práctico. Precongreso. Como aprender a enfocar el diagnóstico, exploración y tratamiento de nuestros pacientes diabéticos", en "XXII Congreso de la Sociedad Gallega de Endocrinología, Nutrición y Metabolismo". Ferrol, 5-7 de novembro de 2009. Publicado en libro do Congreso. ISBN 978-84-613-5363-7

Bellido D. Coordinador, Director e relator do "Curso Practico On-Line" e Presencial. "Consejos y Guías de Práctica Clínica en Diabetes". Publicada en AULA DIABETES (Colegio Oficial de Médicos da Coruña) e referenciada no "Libro del XXII Congreso de la Sociedad Gallega de Endocrinología, Nutrición y Metabolismo". Ferrol 5-7 de novembro de 2009. ISBN 978-84-613-5363-7

Bellido D, Moderador do Simposium "Controversias en Diabetes", en "XXII Congreso de la Sociedad Gallega de Endocrinología, Nutrición y Metabolismo". Ferrol, 5-7 de novembro de 2009.

Bellido D. "Taller de Valoración Nutricional y Composición Corporal" en "XV Curso de Actualización en Nutrición Clínica y Dietética de la SEEN". León, 26-28 de novembro de 2009.

Cantón A, "Guías de nutrición y oncología" en "Nutrición y Oncología", en "XVIII Congreso de la Sociedad de Nutrición y Dietética de Galicia", Ferrol, 13-14 de marzo de 2009.

Cantón A, "Glutamina: dónde, cuándo y cómo" en "Sustratos nitrogenados en nutrición artificial", en 51º congreso de la Sociedad Española de Endocrinología y Nutrición(SEEN), Zaragoza 20, 21 e 22 de maio de 2009.

Cantón A, "Actualización del Soporte Nutricional en el paciente oncológico" en XII Congreso Nacional de la Sociedad Española de Enfermería Oncológica, Santiago, 3-6 de xuño de 2009.

Cantón A, relator na "Jornada sobre actualización en el manejo de factores de riesgo vascular de la Sociedad Gallega de Endocrinología", Sanxenxo, Pontevedra, 18 e 19 de setembro de 2009.

Cantón A, relator en " Cuarto curso básico teórico-práctico sobre Disfagia Orofaringea", Mataró, Barcelona, 10 e 11 de novembro de 2009.

Cantón A, relator en "XV Curso de Actualización en Nutrición Clínica y Dietética Postgrado en Endocrinología y Nutrición", León, 26-28 de novembro de 2009.



Cantón A, moderadora na sesión de Pósters no "XXII Congreso de la Sociedad Gallega de Endocrinología, Nutrición y Metabolismo", Ferrol, 5-7 novembro 2009.

Cantón A, moderadora ma mesa "Cáncer de Tiroides" en "XXII Congreso de la Sociedad Gallega de Endocrinología, Nutrición y Metabolismo", Ferrol, 5-7 novembro 2009.

Cantón A, membro (vogal) do comité organizador do "XVIII Congreso de la Sociedad de Nutrición y Dietética de Galicia", Ferrol 13 y 14 de maio 2009.

Cantón A, membro (vogal) do Comité Organizador do "XXII Congreso de la Sociedad Gallega de Endocrinología, Nutrición y Metabolismo", Ferrol, 5-7 novembro 2009.

Soto A, Bellido D, Bellido V, Buño M, "Relación IMC-Grasa intraabdominal en pacientes obesos", comunicación en XVIII Congreso de SONUDIGA. En "Libro de actas del congreso" p. 8 DL C 779-2009.

Bellido D, Bouza MA, Saleta JL, Soto A, "Prevalencia de factores de riesgo cardiovascular en una población de trabajadores del mar con sobrepeso y obesidad", comunicación en XVIII Congreso de SONUDIGA. en libro de actas do Congreso p. 30 DL C 779-2009.

Bellido V, Bellido D, Soto A, Buño M, "Composición Corporal en Delgadez y Anorexia Nerviosa", comunicación en XVIII Congreso de SONUDIGA. En libro de actas do Congreso p. 31 DL C 779-2009.

Gutierrez Pichel K, Bellido D, "Elaboración de un atlas visual de raciones de consumo habitual para la valoración de la ingesta", comunicación presentada en XVIII Congreso de SONUDIGA en libro de actas do Congreso p. 35 DL C 779-2009.

Bellido D, Alvarez C, Lopez L, Gonzalez Martin C, Lopez D, Mosqueira M "Estudio observacional de prevalencias de patologías del pie en pacientes con sobrepeso y obesidad", comunicación en "XXII Congreso de la Sociedad Gallega de Endocrinología, Nutrición y Metabolismo". Ferrol 5-7 de novembro de 2009. en libro do Congreso p. 122 ISBN 978-84-613-5363-7.

Bellido D, Janeiro J, Rosende C, Alonso F, Prieto R, Pita F. "Prevalencia de Onicofriformis en pacientes diabéticos" comunicación en XXII Congreso de la Sociedad Gallega de Endocrinología, Nutrición y Metabolismo. Ferrol 5-7 de novembro de 2009. En libro do Congreso p. 108.

Bellido D, Gonzalez C, Alvarez C, Lopez L, Lopez D. "Presencia de pie plano y su relación con la obesidad." comunicación en XXII Congreso de la Sociedad Gallega de Endocrinología, Nutrición y Metabolismo, Ferrol 5-7 de novembro de 2009. En libro do Congreso p. 123 ISBN 978-84-613-5363-7.

Gonzalez Lopez R, Bellido D, Perez Moreiras MI, Iglesias Porto A, Montoto Santomé P, Couselo Villanueva JM. Arija Val F, "Capacidad de distintos métodos de valoración del estado nutricional para predecir complicaciones postquirúrgicas en pacientes oncológicos", comunicación en XXII Congreso de la Sociedad Gallega de Endocrinología, Nutrición y Metabolismo. Ferrol, 5-7 de novembro 2009.

Lopez Vilalta MJ, Trigo M, Soto A, Bellido D "Prevalencia de obesidad y sobrepeso en una población rural gallega", comunicación en XXII Congreso de la Sociedad Gallega de Endocrinología, Nutrición y Metabolismo. Ferrol 5-7 de novembro de 2009. Libro do Congreso p. 121.

Bellido D, Lopez Lopez L, Alvarez Castro C, Gonzalez Martin C, Lopez Lopez D. "Estudio observacional descriptivo de calcificación arterial en miembros inferiores en pacientes diabéticos", comunicación en XXII Congreso de la Sociedad Gallega de Endocrinología, Nutrición y Metabolismo. Ferrol 5-7 de novembro 2009. Publicada no libro do Congreso páx. 75.

Bellido D, Carreira J, Bellido V, Soto A, Cordido F, "Índices de masa grasa y masa libre de grasa en una muestra de pacientes con sobrepeso y obesidad de población española", comunicación en XXII Congreso de la Sociedad Gallega de Endocrinología, Nutrición y Metabolismo. Ferrol 5-7 de novembro de 2009. No libro do Congreso, p. 101.

Bellido D, Carreira J, Bellido V, Soto A, Cordido F. "Estimación del agua corporal total por impedancia de arco inferior en individuos no obesos de población española". comunicación en XXII Congreso de la Sociedad Gallega de Endocrinología, Nutrición y Metabolismo. Ferrol 5-7 de novembro 2009. En libro do Congreso, p. 103.

Bellido V, Bellido D, Carreira J, "Composición Corporal en Anorexia Nerviosa y Delgadez Esencial", comunicación en XXII Congreso de la Sociedad Gallega de Endocrinología, Nutrición y Metabolismo. Ferrol 5-7 de novembro 2009. En libro do Congreso, p. 111.

#### **Dixestivo**

Castro Alvariño J, "Reforma funcional y estructura de

la sección de Digestivo" en H. A. Marcide, Ferrol, xaneiro de 2009.

Castro Alvariño J, "Alteración de PFH en EICI" en H. A. Marcide, Ferrol, marzo de 2009.

Castro Alvariño J, Brage Gómez S, "ColonoTac y Colonoscopia: Criterios y recomendaciones" en H. A. Marcide, Ferrol, maio de 2009.

Castro Alvariño J, "Enfermedad Inflamatoria Intestinal. Protocolo de tratamiento con anti TNF: Infliximab y adalimumab - Comité de Farmacia" en H. A. Marcide, Ferrol, xuño de 2009.

Castro Alvariño J, "Sedación Endoscópica con Propofol" en H. A. Marcide, Ferrol, novembro de 2009.

Castro Alvariño J "Colitis Ulcerosa" en XX Curso de actualización en P. Quirúrgica del A. Digestivo, en CHUAC, A Coruña, Marzo de 2009.

Castro Alvariño J, "Curso práctico de cirugía endoscópica experimental (RE Submucosa)" e "III Jornadas de endoscopia avanzada" en Hospital 12 de Octubre e Clínica Ruber en Madrid, outubro de 2009.

Castro Alvariño J, "Foros clínicos EIGA para especialistas de A. Digestivo. Update en EICI, xullo e decembro de 2009.

Castro Alvariño J, Carpintero Briones PM, "Puesta en marcha de una unidad de diagnóstico y estidaje rápido para pacientes con cáncer colorrectal." En "Ciclo de conferencias y actividades Formativas de la REGICC: Cáncer colorrectal, arte y cultura". Pazo de Lestrove, Coruña, xaneiro de 2009.

Echarri Piudo A, "Enfermedad de Caroli vs Colangitis esclerosante primaria" en H. A. Marcide, Ferrol 05 de febreiro de 2009.

Echarri Piudo A, "Protesis autexpandibles de colon". En H. A. Marcide, Ferrol, 19 de marzo de 2009.

Echarri Piudo A, "Tumor carcinoide e hipergastrinemia" en H. A. Marcide, Ferrol, 24 de abril de 2009.

Echarri Piudo A, "E. de Crohn estenosante y fistulosa" en H. A. Marcide, Ferrol, 22 de outubro de 2009.

Echarri Piudo A, "Resonancia Magnética ID en enfermedad de Crohn." En H. A. Marcide, Ferrol, 10 decembro de 2009.

Ollero Pena V, Gallego Ojea JC, Porta A, Echarri Piudo A, "Empleo de la Resonancia de Intestino delgado en la evaluación de las etenosis ileales en la enfermedad de Crohn: correlación clínico-endoscópica." En XXV Reunión de la Sociedad Gallega de Patología Digestiva. Vigo, decembro de 2009.

Macia D, Echarri A, Gallego JC, Porta A, Álvarez M, "Enfermedad de Crohn perianal: Utilidad de la resonancia magnética en la valoración de la respuesta al tratamiento con anti-TNF. En Reunión de la Sociedad Gallega de Radiología. Xuño 2009.

Santos García D, Macías Arribi M, Fuster Sanjurjo L, Llaneza González M, Echarri Piudo A, "Experiencia con la infusión continua de levodopa duodenal (Duodopa) en pacientes con enfermedad de Parkinson avanzada en el Área Sanitaria de Ferrol", en Congreso Nacional de Neurología. Barcelona, novembro de 2009.

Echarri Piudo A, "Acalasia. ¿Tratamiento endoscópico o Quirúrgico? Moderadora en III Reunión de Residentes. Sociedad Española de Patología Digestiva. Allariz (Ourense), febreiro de 2009.

Echarri Piudo A, "Enfermedad inflamatoria intestinal ¿Hay algo nuevo?", en "Sesión Plenaria de Academia Médico Quirúrgica". Ourense, maio de 2009.

Echarri Piudo A, "Utilidad de las unidades monográficas en la enfermedad inflamatoria intestinal", ACCU, Ferrol, abril de 2009.

Echarri Piudo A, "Mesa de Comunicaciones". Moderadora en "XXV Reunión de la Sociedad Gallega de Patología Digestiva", Vigo, decembro de 2009.

Echarri Piudo A, "Colitis ulcerosa severa." Foro Clínico EIGA. Santiago, xullo de 2009.

Echarri Piudo A, "Manejo multidisciplinar enfermedad de Crohn fistulizante." Foro Clínico EIGA. Santiago, decembro de 2009.

Ollero Pena V, "Neoplasia digestiva como expresión atípica" en H. A. Marcide, Ferrol, febreiro de 2009.

Ollero Pena V, "Linfoma Gástrico" en H. A. Marcide, Ferrol, maio de 2009.

Ollero Pena V, "Terapias endoscópicas en HDA" en H. A. Marcide, Ferrol, xuño de 2009.

Ollero Pena V, "Fracaso secundario a biolóxicos en EII", en H. A. Marcide, Ferrol, novembro de 2009.

Dancausa Martín L, "Ascitis refractaria", xaneiro de 2009.

Dancausa Martín L, "T.I.P.S." en H. A. Marcide, Ferrol, marzo de 2009.

Dancausa Martín L, Alvarez Fernández JC, "Enfermedad de Wilsn Update diagnóstico" en H. A. Marcide, Ferrol, xuño 2009.

Dancausa Martín L, "Lesiones polipoides de vesícula biliar" en H. A. Marcide, Ferrol, novembro de 2009.

Vázquez Dourado R, "Vixilancia do cancro colorrectal na enfermidade inflamatoria intestinal" en H. A. Marcide, Ferrol, febreiro de 2009.

Vázquez Dourado R, "Lesións sbepiteliais gástricas: utilidade da ecoendoscopia" en H. A. Marcide, Ferrol, xuño de 2009.

Vázquez Dourado R, "Actualización en Hepatoloxía: Resumen do 8 internacional meeting on therapy of liver diseases celebrado en setembro en Barcelona" en H. A. Marcide, Ferrol, outubro de 2009.

Carpintero Briones PM, "Caso clínico. Tumor intraductal de la vía biliar", en H. A. Marcide, Ferrol, 26 de marzo de 2009.

Carpintero Briones PM "Ecoendoscopia en el cancer de esófago" en H. A. Marcide, Ferrol, 12 de maio de 2009.

Carpintero Briones PM "Tratamiento de ampuloma" en H. A. Marcide, Ferrol, 21 de xuño de 2009.

Carpintero Briones PM "Prótesis Colonica de urgencia" en H. A. Marcide, Ferrol, 20 de novembro de 2009.

#### **Pneumoloxía**

Diego Roza CM, "Revista del Año: Áreas Asma, TIR y EROM". En 42º Congreso Nacional SEPAR. Santander, 5-8 de xuño 2009.

Diego Roza CM, "Moderador de sesión de comunicaciones orales", en "XXXVI Reunión Anual SOGAPAR" e "XXVII Reunión Galaico-Duriense". Santiago de Compostela. 20 e 21 novembro de 2009.

Diego Roza CM, de los Reyes Cruz R, Mejuto Martí MJ,

Moreno Barragán J, Souto Alonso A, Cruz Carmona MJ, Ferrer J, "Determinación de la concentración intrapulmonar de asbesto en pacientes del área de Ferrol". En 42º Congreso Nacional SEPAR. Santander, 5-8 de xuño de 2009.

Asensio Cruz MI 1, Rodriguez Portal JA 1, Rodriguez Berra E 1, Rodriguez Rodriguez D 2, Rodriguez Panadero F 1, Leon Jimenez A 3, Isidro Montes I 4, Cebollero Rivas P 5, Diaz Baquero A 1, Diego Roza CM 6, Arellano Orden E 2, "Influencia de los niveles séricos de mesotelina en la supervivencia del mesotelioma pleural maligno", en 42º Congreso Nacional SEPAR. Santander, 5-8 de xuño de 2009.

Diego Roza CM, docente no "XIII Curso de Patología Ocupacional Respiratoria. Hospital Vall d'Hebrón". Barcelona, 2-3 de novembro de 2009.

Moreno Barragán J, docente no "Curso de Cuidados Paliativos: Concepto e filosofía dos cuidados paliativos y aspectos éticos". Ferrol, 23 de marzo de 2009 e Centro de Saúde de San Sadurniño, 30 de marzo de 2009.

De los Reyes Cruz R, "Interpretación de las pruebas de función pulmonar". CS Caranza, Ferrol, 24 de abril de 2009.

De los Reyes Cruz R, Presentación en Atención Primaria do estudo UPLIFT en EPOC. Ferrol, 18 de maio de 2009.

#### **Neuroloxía**

Aneiros Díaz A, "Exploración del síndrome demencial" Curso de exploración de demencias no Hospital Arquitecto Marcide, Ferrol, 24 de novembro de 2009.

Santos García D, De Domingo B, Abella J, Llana M, Aneiros Díaz A, Santos H, Barros Angueira F, Macías M, "Neuropatía hereditaria óptica de leber asociada a síndrome de malabsorción secundario a cirugía bariátrica", comunicación póster en XXI Reunión Anual da Sociedade Gallega de Neuroloxía, Ourense 2009.

Cabanillas M, Monteagudo B, Suarez-Amor O, Aneiros A, Santos D, De las Heras C, "Síndrome de nevus epidérmico y displasia fibrosa poliostótica: ¿expresión de un mosaico genético?" Comunicación oral en XXXVIII Reunión da sección galega da Academia Española de Dermatología y Venereología, Vigo, 16 de maio de 2009.

Santos-García D, Macías M, Aneiros A, Llana M, Abella J, Santos H, "Trastornos no motores en la enfermedad de Parkinson: Alteraciones sensoriales." Comunicación

oral en II Edición Último minuto en trastornos del Movimiento, Tordesillas, 27 de xuño de 2009.

Santos-García D, Macias-Arribí M, Casas-Martínez M.A, Llana M, Abella J, Aneiros A, et al. "Análisis descriptivo del uso de antipsicóticos atípicos de uso compasivo en el área Sanitaria de Ferrol". Comunicación Póster na LXI reunión anual da SEN, Barcelona 2009.

Abella-Corral J, "Actualización en el tratamiento de la epilepsia con Depakine" no H. A. Marcide, Ferrol 21 de maio de 2009.

Abella-Corral J, "Lacosamida: Un nuevo antiepiléptico" no H. A. Marcide, Ferrol 28 de outubro de 2009.

Abella-Corral J, "Exploración Neurológica" no Centro de Saúde de Pontedeume, Pontedeume, 02 de decembro de 2009.

Abella-Corral J, "Curso de Demencias" na Área Sanitaria de Ferrol, Ferrol, 26 de novembro de 2009.

Llaneza-Gonzalez M.A, "Presentación portal UNIVADIS", Ferrol, 22 de outubro de 2009.

Llaneza-Gonzalez M.A, "Actualizaciones en Demencias" Área Sanitaria de Ferrol, Ferrol 25 de novembro de 2009.

Llaneza-Gonzalez M.A, "Curso de exploración Neurológica (programa formativo ASF)", Ferrol, 23 de novembro de 2009.

Llaneza-Gonzalez M.A, "Curso avanzado en neuroinmunología de la EM: de los conceptos básicos a las nuevas dianas terapéuticas." Organizado por Merck-Serono en Ourense, 05-06 de xuño de 2009.

Santos-García D, "Adagio: Estudio prospectivo, doble ciego y de inicio tardío, para evaluar el potencial efecto modificador de la enfermedad de parkinson temprana de radagilina", sesión en ASF, Ferrol, 04 de marzo de 2009.

Santos-García D, "Actualización en demencias: presentación de dos casos clínicos", en ASF, Ferrol, 25 de maio de 2009.

Santos-García D, "La enfermedad de parkinson: lo que el paciente debe saber", sesión en Asociación de Parkinson Ferrol, Ferrol, 28 de outubro de 2009.

Macias-Arribí M, "Síndromes neurológicos paraneoplásicos", en H. A. Marcide. Ferrol, maio de 2009.

Macias-Arribí M, "Enfermedad Cerebrovascular aguda" (curso básico de diagnóstico y Terapéutica para residentes), en ASF, Ferrol 27 de maio de 2009.

Macias-Arribí M, "Curso de Demencias", en ASF. Ferrol, novembro de 2009.

#### **Nefroloxía**

Bouza Piñeiro P, "Actualización de las nuevas Guías de Diagnóstico y Tratamiento del Hiperparatiroidismo Primario", en "XXII Congreso de la Sociedad Gallega de Endocrinología, Nutrición y Metabolismo". Narón, 7 de novembro de 2009.

Arrojo Alonso MF, "Insuficiencia renal aguda" en "Curso básico de diagnóstico e terapéutica para residentes", ASF, Ferrol, 18 de xuño de 2009.

#### **Reumatoloxía**

Guerra JL, Vázquez J, Hernández A, Rodríguez M, "Hiperparatiroidismo 1º, estudio DMO comparativo DEXA y Ultrasonido, 22 casos", en "Congreso Nacional de Reumatología", Murcia, maio de 2009.

Guerra JL., Hernandez A., Rodriguez M., Vazquez J, "Hiperparatiroidismo Primario y tt con Bifosfonatos, 34 casos" en "Congreso Nacional de Reumatología", Murcia, maio de 2009.

Guerra JL, Vazquez J., Hernandez A., Rodriguez M., "Hiperparatiroidismo 1º, estudio de 72 casos" en "Congreso Nacional de Reumatología", Murcia, maio de 2009.

#### **Medicina preventiva**

Lorenzo García V, "Incidencia de infección en herida quirúrgica: cirugía limpia de mama". Hospital A. Marcide, Ferrol, xuño de 2009.

Lorenzo García V, "Protocolo Gripe A" en Hospital A. Marcide. Ferrol, xullo de 2009.

Lorenzo García V, " Protocolo de actuación Gripe A", en Hospital A. Marcide. Ferrol, outubro de 2009.

Lorenzo García V, "Higiene de manos", "Precauciones sobre pacientes", "Recomendaciones circulación área quirúrgica", "Presentación página Web del Comité de infecciones". Ferrol, Sesións semanais realizadas desde marzo a outubro de 2009.

García Rodríguez JF, Alvarez Díaz H, Lorenzo García V, Mendez S, Mariño A, Sespa P, "Impacto del SARM comunitario y de los pacientes portadores crónicos de SARM en el control de la infección." XIII Reunión de la Sociedad Española de Enfermedades Infecciosas y Microbiología Clínica (SEIMC). Sevilla, 3-5 de xuño de 2009. *Enf Infecc Microbiol Clin* 2009; 27:88.

Rodríguez Penín I; González Rodríguez A; Iglesias Barrreira R; Lorenzo García V; Freire Fojo A; García Iglesias A. "Estándares de calidad en el área de elaboración de estériles: limpieza del área y control microbiológico ambiental." En "54º Congreso Nacional de la Sociedad Española de Farmacia Hospitalaria y Encuentro Iberoamericano de Farmacéuticos de Hospital". Zaragoza, 22-25 setembro 2009.

#### **Obstetricia e xinecoloxía**

Martínez Pérez-Mendaña J, "¿Es preciso hacer una reflexión sobre la asistencia oncológica ginecológica en Galicia y en España?" Sesión no Hospital Arquitecto Marcide, Ferrol, 11 de novembro de 2009.

Martínez Pérez-Mendaña J, "Anatomía e histología del aparato genital femenino", no "Programa da muller dende Atención Primaria", 23 de novembro de 2009.

Martínez Pérez-Mendaña J, "Vacunas VPH profilacticas", no "Programa da muller dende Atención Primaria", 23 de novembro de 2009.

Martínez Pérez-Mendaña J, "Diagnóstico del sufrimiento fetal durante el parto", Sociedade Galega de Obstetricia e Xinecoloxía, Santiago, 17 de abril de 2009.

Martínez Pérez-Mendaña J, "Es preciso hacer una reflexión sobre la asistencia ginecológica en Galicia y en España?" Sociedade Galega de Obstetricia e Xinecoloxía, Santiago, 02 ao 09 de xuño de 2009.

Martínez Pérez-Mendaña J, "Controversias en Medicina Maternofetal", moderador en mesa redonda da SEGO, Barcelona, 15-19 de xuño de 2009.

Martínez Pérez-Mendaña J, "Actualización del Cáncer de endometrio", moderador mesa redonda da Sociedade Galega de Obstetricia e Xinecoloxía, Vigo, 11 de decembro de 2009.

Martínez Pérez-Mendaña J, "El papiloma virus humano. Patología que induce y vacuna para su prevención". Academia de Medicina y Cirugía de Galicia, A Coruña, 21 de maio de 2009.

Abelleira Sanjurjo R, Calaza Vázquez M, Veiga Tuimil M, como docentes do "Programa da Muller dende Atención Primaria." Ferrol, 23-30 novembro de 2009.

Veiga Tuimil M, Calaza Vázquez M, "Obstetricia e Xinecoloxía en Atención Primaria para Médicos Residentes de Medicina Familiar e Comunitaria", en ASF, Ferrol 04-06 de maio de 2009.

Veiga Tuimil M, Valiño N, " Anticonceptivos orales en la mujer de edad".

Veiga Tuimil M, Valiño N, "Sífilis y otras infecciones de transmisión sexual".

Veiga Tuimil M, Rodríguez S, "Síndrome Antifosfolípido en el siglo XXI".

Veiga Tuimil M, Pais M, "Criterios diagnósticos ESHRE del síndrome del ovario poliquístico".

Quintana Tustain S, "Introducción a la Oncología Ginecológica. Novedades en Cáncer de Mama" Foro Oncológico de Galicia, 19 de maio de 2009.

Quintana Tustain S, "Seminario de sensibilización con el paciente. Presentación de Oncogúas". Foro Oncológico de Galicia, 26 de maio de 2009.

Quintana Tustain S, "Tacto genital inferior. Cáncer de cérvix, vulva y vagina." Foro Oncológico de Galicia, 02 de xuño de 2009.

Quintana Tustain S, "Cancer de ovario, reflexiones finales", Foro Oncológico de Galicia, 09 de xuño de 2009.

#### **Oftalmoloxía**

Álvarez Díaz D, "Cirugía bilateral de la catarata". Relatorio en "Reunión Gallega de Catarata", Santiago de Compostela, 27 de outubro de 2009.

Álvarez Díaz D, "Interpretación de las retinografías." Sesions clínicas en Narón, xaneiro a decembro de 2009.

Álvarez Díaz D, "Teleoftalmoloxía - Utilidades". Sesión clínica en Caranza, Ferrol, decembro de 2009.

Álvarez Díaz D, "Urgencias Oftalmología" curso "Colegio de Médicos" en Ferrol, Coruña e Santiago nos meses de abril e maio de 2009.

Gómez Torrijos I, "Oftalmoloxía", curso en Área Sanitaria de Ferrol, Ferrol, setembro e outubro de 2009.

Gómez Torrijos I, "Urgencias en oftalmología", en OMC da Coruña, abril e maio de 2009.

Blanco Rivera C, "Curso Exploración Oftalmológica" S. OFT. ASF, Ferrol, setembro de 2009.

Blanco Rivera C, "Curso internacional Retino-Básica" CHUVI, Vigo, setembro de 2009.

Blanco Rivera C, "Guías Práctica Clínica Avalia-t", curso en Vigo, maio de 2009.

Blanco Rivera C, "Macugén en el EmD y TV", comunicación oral en Valença do Minho, xaneiro 2009.

Blanco Rivera C, "Macugén en el EmD y TV", comunicación oral en SOGA, febreiro 2009.

Blanco Rivera C, "Guía Práctica Clínica cataratas", Panel en Congreso Oftalmología, Madrid, 11 de decembro de 2009.

Fuster Rodríguez P, "Oftalmología Pediátrica", curso en H. A. Marcide, Ferrol, 19 de novembro de 2009.

Olivier Pascual N, "Oftalmología Pediátrica", curso en H. A. Marcide, Ferrol, 19 de novembro de 2009.

Olivier Pascual N, "Urgencias en Oftalmología", curso en Colegio Médico, abril 2009.

Rodríguez García E, "urgencias oftalmológicas ", A.S.F. , Ferrol, xuño de 2009.

#### **Oncoloxía**

Graña Suárez B, "Carcinoma de Células de Merkel: el gran olvidado" Hospital A. Marcide, Ferrol 29 de xaneiro de 2009.

Graña Suárez B, "Consello xenético", no Hospital A. Marcide. Ferrol, 20-22 de abril de 2009.

Graña Suárez B, "Consejo Genético en Cáncer", II curso On-line SEOM, marzo-xuño de 2009.

Graña Suárez B, Blanco A, Fachal L, Santamariña, Ruiz C, Carracedo A, et al. "Más allá de BRCA2 en el síndrome de cáncer de mama y ovario hereditario (SMOH) mutaciones en P53 y PTEN", premio comunicación póster en SEOM, no XII Congreso Nacional de Oncología Médica, Barcelona, 21-23 de outubro de 2009. Rev Libro de Comunicaciones SEOM 2009, páxina 42.

Graña Suárez B, Darder E, Ramón y Cajal T, Lasa A, Blanco I, Lázaro C et al. "Análisis de mutaciones en línea germinal en ATM en familias afectas del síndrome de cáncer de mama hereditario (CMH) sin mutaciones identificadas en BRCA1 y BRCA2", no "XII Congreso Nacional de Oncología Médica", Barcelona 21-23 de outubro de 2009. Rev Libro de Comunicaciones SEOM 2009, páx. 11.

Ramón y Cajal T, Fisas D, Torres A, Fortuny D, Darder E, López C, Graña B et al. "Factores predictivos de cirugía profiláctica en mujeres con alto riesgo de cáncer de mama y ovario hereditarios (CMOH): Grupo IMASS", no "XII Congreso Nacional de Oncología Médica", Barcelona, 21-23 de outubro de 2009. Rev Libro de Comunicaciones SEOM 2009, páxina 46.

Rodríguez Penín I, Afonso Afonso FJ, De la Cámara Gómez J, De paz Arias L, Graña Suárez B, Pellón Augusto ML, "Incorporación del farmacéutico a las sesiones clínicas del Servicio de Oncología Médica". Póster en 54º Congreso Nacional de la Sociedad Española de Farmacia Hospitalaria en Zaragoza, 22-25 de setembro de 2009, Rev Libro de Abstracts 2009.

Rodríguez Penín I, Facio Villanueva A, Vila García G, Graña Suárez B, Romero Picos E, Mariño Callejo A, "Atención Integral multidisciplinaria en el Hospital de Día". Póster en 54º Congreso Nacional de la Sociedad Española de Farmacia Hospitalaria en Zaragoza, 22-25 de setembro de 2009, Rev Libro de Abstracts 2009.

Touriño Soñara E, Vila García G, Rico Iglesias D, Pena Martínez M, Loureiro Pérez N, Graña Suárez B; "Retirada de infusións de quimioterapia: experiencia colaborativa entre atención primaria y un hospital de día oncológico." C. oral en XII Congreso Nacional de la Sociedad Española de Enfermería Oncológica, Santiago, 3-6 de xuño de 2009. Rev Libro de Abstracts 2009.

Vila García G, López Sabio D, Loureiro Pérez N, Rico Iglesias D, Graña Suárez B, Lorenzo Abelleira M, "Experiencia Piloto de una unidad de Consejo Genético en cáncer hereditario: áreas de actualización en enfermería" C. oral en XII Congreso Nacional de la Sociedad Española de Enfermería Oncológica, Santiago, 3-6 de xuño de 2009. Rev Libro de Abstracts 2009.

#### **O.R.L.**

Babarro Fernández R, Vives Rodríguez E, Chao Vieites J, Belinchón Adalid A, "Sección Laríngea tras un intento autolítico", póster en "60º Congreso Nacional de la Sociedad Española de Otorrinolaringología y Cervicofacial. Madrid, 13-17 de novembro de 2009.

González Poggioli N, "Cirugía mínimamente invasiva para exéresis de quiste branquial". Póster en 60º Congreso Nacional de la Sociedad Española de Otorrinolaringología y Cervicofacial. Madrid, 13-17 de novembro de 2009.

González Poggioli N, "Enfermedad de Madelung con afectación lingual". Póster en 60º Congreso Nacional de la Sociedad Española de Otorrinolaringología y Cervicofacial. Madrid, 13-17 de novembro de 2009.

Belinchón Adalid A, "Aspectos teóricos y organizativos" en el tercer curso de intubación fibroóptica e vía aérea difícil. Ferrol, abril 2009.

#### **Pediatría**

Fernández Prieto R, "Enfermedad de Kawasaki". Sesión no Hospital A. Marcide de Ferrol, febreiro de 2009.

Fernández Prieto R, "Reflujo Vesicouretral". Sesión no Hospital A. Marcide de Ferrol, maio de 2009.

Fernández Prieto R, "Retos y lecciones aprendidas en la vacunación antipneumocócica", curso en C. Médico comarcal, Ferrol, 01 de outubro de 2009.

Fernández Prieto R, "Bioética en Pediatría", curso en H. A. Marcide, Ferrol, febreiro de 2009.

Fernández Prieto R, Urisarri Ruiz de Cortazar A, "Lactante VIH positivo con espasmos de flexión", comunicación en LX Congreso de la Sociedad de Pediatría de Galicia, Santiago de Compostela, 23-24 de outubro de 2009.

Fernández Prieto R, Urisarri Ruiz de Cortazar A, "Meningitis recurrente a proposito de un paciente", comunicación en LX Congreso de la Sociedad de Pediatría de Galicia, Santiago de Compostela, 23-24 de outubro de 2009.

García Fernández M.E, Urisarri Ruiz de Cortazar A, Maside Miño E, "¿Neuromía? Las apariencias engañan", comunicación en LX Congreso de la Sociedad de Pediatría de Galicia, Santiago de Compostela, 23-24 de outubro de 2009.

García Fernández M.E, "Taller de Asma en Pediatría", en Hospital A. Marcide Ferrol 20 de maio de 2009.

Urisarri Ruiz de Cortazar A, García Fernández M.E, Fuentes Carballal J, docentes curso de RCP Pediátrica en Hospital A. Marcide, Ferrol, marzo-abril de 2009.

Urisarri Ruiz de Cortazar A, "Protocolo de estudio de talla baja", sesión en Hospital A. Marcide, Ferrol, outubro de 2009.

Urisarri Ruiz de Cortazar A, "Protocolo diagnóstico de anemias", sesión en Hospital A. Marcide, Ferrol, decembro de 2009.

Urisarri Ruiz de Cortazar A, Luaces González J, "Paciente con cojera: Espondilodiscitis", comunicación en "LX Congreso de la Sociedad de Pediatría de Galicia", Santiago de Compostela, 23-24 de outubro de 2009.

Urisarri Ruiz de Cortazar A, "Lactante con ictericia: Déficit de Glucosa G fosfato", comunicación en "LX Congreso de la Sociedad de Pediatría de Galicia", Santiago de Compostela, 23-24 de outubro de 2009.

Fuentes Carballal J, "Aparato respiratorio en Neonatología: bases anatómicas y fisiológicas", sesión no Hospital A. Marcide de Ferrol, febreiro de 2009.

Fuentes Carballal J, "Hiporitoidismo Congénito", sesión no Hospital A. Marcide de Ferrol, decembro de 2009.

#### **Psiquiatría**

Vilas Riotorto, V. e Lago Canzobre, S. (2009). Análise descritiva das ausencias a primeiras consultas en Psicología Clínica na Área Sanitaria de Ferrol. Póster no 1º Congreso Galego de Psicología Clínica, Vigo, Maio 2009. Vilas Riotorto V, "O apego en nenos de 10 a 12 anos". Comunicación oral en "IV Encuentros Galegos de Terapia Familiar: na busca dun denominador común", Pontevedra, 27 de xuño de 2009.

Núñez Pérez A, "Gestión Clínica en la salud mental". Relatorio en taller "¿La gestión por procesos mejora la salud de los ciudadanos? El proceso ansiedad, depresión y somatizaciones", en "XXIV Congreso de la Asociación Española de Neuropsiquiatría", Cádiz, 3-6 de xuño de 2009.

Pereiro Gómez C, "Problemas físicos derivados del consumo de cocaína". Relatorio en curso sobre Avaliación e Tratamento da Dependencia da Cocaína, Santiago de Compostela, 12-13 de febreiro de 2009.

Pereiro Gómez C, "Diferencias en la evolución de los pacientes con trastorno por uso de sustancias en función de la sustancia principal de consumo", "Gravedad percibida por los pacientes con trastorno por uso de sustancias", "Prescripción de antidepresivos en la red asistencial de drogodependencias de Galicia" en "Jornadas

Nacionales de Socidrogalcohol", Salamanca, 26-27 de marzo de 2009.

Pereiro Gómez C, "¿Existen las psicosis inducidas?", en "Taller en patología dual en trastornos de personalidad, en "Jornadas Nacionales de Patología Dual". Madrid, 29-30 de maio de 2009.

Iglesias Lorenzo G, "Efectividad de los antipsicóticos", relatorio en Hospital Novoa Santos, Ferrol, 03 de marzo de 2009.

Iglesias Lorenzo G, "Taller interactivo: una nueva visión de la depresión", en curso de "Neurobiología de la Depresión", A Coruña, 6-7 de marzo de 2009.

Iglesias Lorenzo G, "El Alzheimer y el cuidador". Relatorio en "Reunión Coloquio Psiconeurología", A Coruña, 3 de outubro de 2009.

Martínez Hervés M, Prado Robles V., Crespo Iglesias JM., Costas González M. "Conducta suicida en Interconsulta". XIV Reunión Anual de la Asociación Gallega de Psiquiatría. 2009.

Prado Robles V, "TDAH del adulto: un reto diagnóstico". XVI Congreso Astur-Galaico de Psiquiatría. Oviedo, outubro 2009.

Teixeira Santiago JR, "Amenazas autolíticas en contexto de conflicto familiar" Comunicación ao "Congreso de la Asociación Gallega de Psiquiatría". Ferrol, novembro 2009.

Durán Rivas A, "Desarrollo del equipo de continuidad de cuidados de Ferrol", na sesión de póster do "VI Symposium nacional sobre tratamiento asertivo comunitario en Salud Mental". Avilés, 25 e 26 de xuño de 2009.

Martínez Hervés M, Prado Robles V, Crespo Iglesias JM, Costas González M. "Conducta suicida en interconsulta", en "XIX Reunión de la Asociación Gallega de Psiquiatría. El suicidio y psiquiatría: problemática actual y perspectiva". Ferrol, 6-7 de novembro de 2009.

Ramil Fraga MJ, "Hospitals de Día: pasado, presente e futuro", "Acerca dalgúns aspectos éticos da nosa práctica", no "Iº Congreso Galego de Psicología Clínica", Vigo, días 28, 29 e 30 de maio de 2009.

Lago Canzobre S, "Psicología Clínica e xestión", en "Iº Congreso Galego de Psicología clínica: A Psicología Clínica da Galicia do futuro", Colexio Oficial de Psicología de Galicia. Vigo 28-29-30 de maio de 2009.

Lago Canzobre S, "Psicología clínica e Atención Primaria: Un futuro de posibilidades", en "XIV Xornadas de actualización en trastornos de ansiedade". Sección Psicología clínica Colexio Oficial de Psicología de Galicia. Santiago de Compostela, 20 de Novembro de 2009

Lago Canzobre S, "Análise descriptiva das ausencias a primeiras consultas". En "Psicología Clínica Na Área Sanitaria De Ferrol". "A Psicología Clínica da Galicia do futuro". Colexio Oficial de Psicología de Galicia. Vigo 28-29-30 de maio de 2009.

Martínez Hervés, M, "Conducta suicida en Interconsulta". Comunicación oral en "XIX Reunión Anual de la AGP", Ferrol, 6-7 Novembro de 2009.

Martínez Hervés, M "¿Quién ingresa en el Hospital General por conducta suicida?" Póster en "Encuentros en Psiquiatría-Conducta Suicida", febreiro 2010.

Miguel García ML, "Persoas sen fogar", na Xornada "O novo reto da Sociedade actual: a inclusión dos colectivos en maior desvantaxe social". Organizado pola Consellería de Benestar Social, Concello de Ferrol. 5 de xuño de 2009.

Rego Ribeiro T. "O PIR..., máis que psicología". Relatorio no Iº Congreso Galego de Psicología Clínica, Vigo 28-30 de maio de 2009.

Rego Ribeiro T. "O Trastorno por déficit de atención e hiperactividade na Galicia de Hoxe". Simposio no Iº Congreso Galego de Psicología Clínica, Vigo, 28-30 de maio de 2009.

Rego Ribeiro T. "Estudio epidemiolóxico de psicopatología infanto-xuvenil". Póster no Iº Congreso Galego de Psicología Clínica, Vigo, 28-30 de maio de 2009

Rego Ribeiro T. "O Trastorno por déficit de atención e hiperactividade: a valoración dos/as orientadores/as escolares galegos/as". Póster no Iº Congreso Galego de Psicología Clínica, Vigo, 28-30 de maio de 2009.

Núñez Pérez A, "Proceso ansiedad, depresión, somatizaciones en el area sanitaria de Ferrol", en curso "Gestión por procesos", FEGAS, Santiago de Compostela, xuño 2009.

Teixeira Santiago JR, "Tratamentos cognitivos de terceira xeración. Activación conductual", curso da Fundación Escola Galega de Administración Pública. Santiago, outubro de 2009.



Teixeira Santiago JR, "Psicofarmacoloxía crítica", curso da Fundación Escola Galega de Administración Pública. Santiago, novembro de 2009.

Teixeira Santiago JR, "Obradoiro de escritura de artigos científicos". Curso da Área Sanitaria de Ferrol. Ferrol, 2009.

García González A, "Abordaje de los pacientes hiperfrecuentadores". En CAP CARANZA, Ferrol, 19 de xuño de 2009.

García González A, "Manejo del paciente con riesgo de suicidio en las consultas de Atención Primaria, protocolos de actuación", en "XIX Reunión anual de la AGP", Ferrol, 6-7 de novembro de 2009.

Lago Canzobre S, "Entrevista clínica e intervención familiar", dirixido a facultativos especialistas en formación en Medicina Familiar e Comunitaria, Área Sanitaria de Ferrol. Ferrol, 19 febreiro de 2009

Lago Canzobre S, "Violencia contra si mismo. Suicidio: factores de riesgo, pautas de actuación", en Curso "Violencia y Maltrato", dirixido a facultativos especialistas en formación en Medicina Familiar y Comunitaria, Área Sanitaria de Ferrol, Ferrol 21 outubro de 2009.

Lago Canzobre S, "Proceso ansiedad, depresión, somatizaciones en el area sanitaria de Ferrol", en curso Gestión por procesos da Fundación Escola Galega de Administración Sanitaria, FEGAS, Santiago de Compostela, xuño de 2009.

Castro Bouzas M, relator en Curso básico sobre Coidados Paliativos (dúas edicións) dentro da FEGAS e na Área Sanitaria de Santiago, 23 e 30 de marzo do 2009.

Lago F, docente "Curso de Teoría y Clínica psicoanalítica", na Facultade de Xeografía e Historia de Santiago de Compostela, 2009.

Vilas Riotorto V, "Caso Clínico: a trema de Conrad", sesión Clínica Servizo de Psiquiatría, ASF, Ferrol 18 de marzo de 2009.

Vilas Riotorto V, "Psicopatoloxía do Pensamento". Sesión dentro do Seminario de Psicopatoloxía e/ou Investigación do Servizo de Psiquiatría, 22 de abril de 2009.

Vilas Riotorto V, "Psicopatoloxía da Afectividade". Sesión dentro do Seminario de Psicopatoloxía e/ou Investigación do Servizo de Psiquiatría, 4 novembro de 2009.

Vilas Riotorto V, "Reformulacións actuais da teoría de apego", na Sesión clínica do Servizo de Psiquiatría, 25 de novembro de 2009.

De la Fuente González CJ, "Actualizaciones en patología del pie y tobillo". SOGACOT 2009. Monforte de Lemos, 23 de maio de 2009.

Baña Sandá, FJ, "Cirugía del primer radio". Reunión Intercongreso SOGACOT '09. Monforte de Lemos, 23 de maio de 2009.

De la Fuente González CJ, "Osteocondromatosis del antebrazo". IV Congreso GEPES. Grupo de Estudio de Patología Extremidad Superior. A Coruña, 24-25 de abril de 2009.

De la Fuente González CJ, Curso Ortopedia y Traumatología Infantil. Fundación SECOT-GETOI. Valencia. 29-30 de octubre de 2009.

De la Fuente González CJ, "Displasia desarrollo de la cadera". Sesión xeral en Hospital Arquitecto Marcide. "Displasia desarrollo de la cadera", Ferrol, 2009.

#### **Radioloxía**

Macía D, Echarri A, Gallego J.C., Porta A, Álvarez M, Enfermedad de Crohn perianal: Utilidade da Resonancia Magnética na valoración da resposta ao tratamento con anti-TNF (póster). VIII Congreso de Radioloxía. Santiago de Compostela, 15 e 16 de maio de 2009.

Vilas Riotorto, V. "O apego en nenas e nenos de 10 a 12 anos". Comunicación oral presentada en "IV Encontros Galegos de Terapia Familiar": Na busca dun denominador común", organizado pola Asociación de Terapia Familiar de Galicia e celebrado en Pontevedra o 27 de Xuño do 2009.

Echarri A, Gallego J.C., Porta A, Ollero V, Castro J, Empleo da Resonancia de intestino delgado na evolución das estenoses ileais na enfermidade de Crohn: correlación clínico endoscópica e analítica (Comunicación oral). XXV Reunión da Sociedade Galega de Patoloxía Dixestiva. Vigo, 11 e 12 de decembro de 2009.

Gallego J.C. Resonancia magnética da enfermidade de Crohn. Relatorio en VIII Congreso Galego de Radioloxía. Santiago de Compostela, 15 e 16 de maio de 2009

Brage S, "Actualización en TAC", en curso Área Sanitaria de Ferrol.

Macia D, Gallego J.C., "Actualización en Resonancia Magnética", curso Área Sanitaria de Ferrol, 26-29 de outubro de 2009.

Brage S, Tomografía Computerizada Multidetector. Curso Área Sanitaria de Ferrol, 8-11 de xuño de 2009.

Brage S, Sesións radiolóxicas mensuais con Pediatría na Área Sanitaria de Ferrol 2009.

Del Castillo Fraile M, "Interpretación radiolóxica". Sesións periódicas para Médicos Internos Residentes, na A.S.F., Ferrol, 2009.

### **Rehabilitación**

Baamonde Pedreira C, Doval Álvarez M, "Suelo Pélvico". Relatorio en XXVII Congreso SOGARMEF, Sanxenxo, 25 de setembro de 2009.

Seoane Rodríguez S, "Linfedema. Medicina basada en la evidencia y tratamiento rehabilitador", sesión no Hospital Novoa Santos de Ferrol, 16 de novembro de 2009.

No Sánchez J, "Actualización en el tratamiento de la Osteoporosis", sesión no Hospital Novoa Santos de Ferrol, 05 de maio de 2009.

Barca Buyo A, "Puesta en marcha de un protocolo de rehabilitación cardíaca en el ASF", sesión no Hospital Novoa Santos de Ferrol, 21 de setembro de 2009.

Doval Álvarez M, "Actualización en prótesis e órtesis" sesión no Hospital Novoa Santos, Ferrol, maio de 2009.

Doval Álvarez M, "Confidencialidad y Comités de Ética Asistencial", en curso de Introducción á Bioética, organizado polo Comité de Ética Asistencial, Ferrol, 19 de maio de 2009.

### **U.T.B. Unidade de Tuberculose**

Vázquez García-Serrano E, "Tuberculosis". Charla informativa impartida en "Confecciones Jema", Ferrol, 20 de abril de 2009.

Vázquez García-Serrano E, "Tuberculosis", charla informativa impartida en Alcampo, Narón, 23 abril de 2009.

Vázquez García-Serrano E, "Tuberculosis". Charla informativa impartida en "Iniciativas Empresariais do No-roeste", Fene, 13 de novembro de 2009.

### **Uroloxía**

Rodríguez Alonso A, González Blanco A., Bonelli Martín

C, Pértiga Díaz S, Pita Fernández S, Lorenzo Franco J, Cuerpo Pérez M.A, "Implicaciones de la demora quirúrgica en los resultados oncológicos de la prostatectomía radical". en "LXXIV Congreso Nacional de Urología de la Asociación Española de Urología". Valencia. 12-15 de xuño de 2009.

Rodríguez Alonso A., González Blanco A, Bonelli Martín C, Barbagelata López A, Rodríguez Souto P, Lorenzo Franco J, Cuerpo Pérez M.A, "Resultados quirúrgicos y funcionales de 130 prostatectomías radicales laparoscópicas", en "XXI Reunión Nacional del Grupo de Litiasis, Endourología y Laparoscopia Urológica de la Asociación Española de Urología." Cádiz, 29 e 30 de xaneiro de 2009.

Rodríguez Alonso A, González Blanco A, Bonelli Martín C, Barbagelata López A, Rodríguez Souto P, Lorenzo Franco J, Cuerpo Pérez M.A, "Nefrectomía parcial izquierda laparoscópica en tumor parahiliar", comunicación vídeo en "XXI Reunión Nacional del Grupo de Litiasis, Endourología y Laparoscopia Urológica de la Asociación Española de Urología." Cádiz, 29 e 30 de xaneiro de 2009.

Rodríguez Alonso A, González Blanco A, Barbagelata López A, Bonelli Martín C, Rodríguez Souto P, Lorenzo Franco J, Cuerpo Pérez M.A, "Prostatectomía radical laparoscópica: Disección de haces neurovasculares y uretra en próstatas voluminosas", comunicación vídeo en "XXI Reunión Nacional del Grupo de Litiasis, Endourología y Laparoscopia Urológica de la Asociación Española de Urología." Cádiz, 29 e 30 de xaneiro de 2009.

Rodríguez Alonso A, González Blanco A, Bonelli Martín C, Barbagelata López A, Rodríguez Souto P, Lorenzo Franco J, Cuerpo Pérez M.A, "Pieloplastia transmesocólica izquierda laparoscópica en riñón en herradura", comunicación vídeo en "XXI Reunión Nacional del Grupo de Litiasis, Endourología y Laparoscopia Urológica de la Asociación Española de Urología." Cádiz, 29 e 30 de xaneiro de 2009.

Rodríguez Alonso A, "Nefrectomía mínimamente invasiva (Lapasrocópica -NOTES-LESS" en "LXXIV Congreso Nacional de Urología de la Asociación Española de Urología". Valencia, 12-15 de xuño de 2009.

Rodríguez Alonso A, docente en "VII curso teórico-práctico de formación continuada en Urodinámica. Actualización en Urología", Santiago de Compostela, 1-3 de abril de 2009.

## PERSOAL SANITARIO NON FACULTATIVO

### ACTIVIDADE DOCENTE E INVESTIGADORA

#### 1.2.- RELATORIOS E COMUNICACIÓNS (ORAL OU FORMATO PÓSTER)

##### INTERNACIONAIS

###### **M<sup>a</sup> Dolores Calvo López**

###### RELATORIO:

*Procedemento para a protección de traballadoras xestantes expostas ás radiacións ionizantes, no ámbito hospitalario.*

1<sup>st</sup> Internacional Congress on occupational risk on health care.

Madrid, outubro 28/30.

###### PÓSTER:

"Non te pinches máis", concurso de pósters Área Sanitaria de Ferrol.

##### NACIONAIS

###### **María Carmen Morete Pérez**

*Unidades Monográficas diferentes puntos de vista das E.I.C.I.*

Ferrol, 3 abril.

Organizado por ACCU Coruña.

###### **Bellas Bouza, Remedios**

Título: VI Xornadas Nacionais de Enfermaría.

Comunicación Oral: *Actuación do TCAE na Área Círxica.*

Entidade Organizadora: Área Sanitaria de Ferrol.

Datas: 26 de Maio de 2009.

#### 1.3.- PARTICIPACIÓN EN CURSOS E SEMINARIOS

Participación como docente

###### **Patricia M<sup>a</sup> Cartelle Lago**

O celador nos servizos de Traumatoloxía e Rehabilitación.

Datas: 3/6/2009, 4/6/2009.

Entidade organizadora: FEGAS.

Horas: 8h.

O celador nos servizos de Traumatoloxía e Rehabilitación.

Datas: 10/6/2009, 11/6/2009.

Entidade organizadora: FEGAS.

Horas: 8h.

Título: Mobilización de pacientes no ámbito sanitario e

sociosanitario.

Datas: 11/5/2009 - 21/5/2009.

Entidade organizadora: UGT.

Horas: 15h.

###### **Susana Ortíz Marín**

Título: Tenofovir e hepatitis B. Datos 144 semanas. Perfil de seguridade.

Datas: 28 Nov 2009.

Entidade organizadora: Lab. Gilead.

Título: Retratamento virus c. canto tempo e a quen?

Datas: 19 Nov 2009-

Entidade organizadora: Lab. Schering-

###### **Bellas Bouza, Remedios**

Título: Funcións e actuacións do TCAE en Servizos Especiais.

Datas: 26 e 27 de xaneiro de 2009.

Entidade Organizadora: Área Sanitaria de Ferrol.

Horas: 8 horas.

Créditos: 1,4.

###### **Nuria García Gonzalo**

Título: "Dinámica de Grupo e técnicas creativas".

Datas: Curso 2008-2009.

Entidade organizadora: Universidade da Coruña.

Horas: 1 cuadrimestre, 2 horas semanais (compartidas con outro profesor).

Título: "Laboratorio de Saúde Mental".

Datas: Curso 2008-2009.

Entidade organizadora: Universidade da Coruña.

Horas: 1 cuadrimestre, 6 horas semanais (compartidas con outro profesor).

Título: "Terapia Ocupacional Aplicada II".

Datas: Curso 2008-2009.

Entidade organizadora: Universidade da Coruña.

Horas: 5 horas.

#### 1.4.- ASISTENCIA A CONGRESOS

##### INTERNACIONAIS

###### **Nuria García Gonzalo**

Asistencia ao "Fifteenth Meeting of ENOTHE: European Year of Creativity and Innovation", celebrado na Coruña do 15 ao 17 de outubro de 2009.

## ACTIVIDADE DOCENTE E INVESTIGADORA

### NACIONAIS

#### **M<sup>a</sup> José Añón Seijas**

Enfermaría neurolóxica

### 1.5.- PROXECTOS DE INVESTIGACIÓN

#### **Nuria García Gonzalo**

Realización dun proxecto de investigación para o máster oficial de "Asistencia e Investigación Sanitaria" organizado pola Universidade da Coruña.

Título do Proxecto: O Desempeño Ocupacional, indicador de saúde e calidade de vida en persoas con trastornos psicóticos: estudo nun Hospital de Día.

## 2. OUTRAS ACTIVIDADES

### 2.1.- PARTICIPACIÓN EN COMITÉS TÉCNICOS

#### **Celia Bouza Basoa**

Vocal no Comité Técnico Sanitario de Planificación de Coidados.

Presidenta do Grupo de Traballo de Continuidade de Coidados e Investigación.

#### **M<sup>a</sup> Dolores Calvo López**

COMITÉ DE SEGURIDADE E SAÚDE, ÁREA SANITARIA DE FERROL

### 2.2.- PARTICIPACIÓN EN GRUPOS DE MELLORA:

#### **José Manuel Pazos Pita**

Membro do comité para traballos de mellora asistencial do proceso TAO (Área Sanitaria de Ferrol).

#### **Nuria García Gonzalo**

Vocal no Comité Técnico Sanitario de Formación Continuada.

Vocal na Comisión de Rehabilitación do Servizo de Psiquiatría.

### 2.3.- COLABORACIÓNS CON OUTROS CENTROS

#### **Nuria García Gonzalo**

Profesora asociada á Universidade da Coruña P6 T1

Membro do Comité Organizador do "Fifteenth Meeting of ENOTHE: European Year of Creativity and Innovation", celebrado na Coruña, 15 a 17 de outubro de 2009.

### 2.4.- OUTROS

#### **Bellas Bouza, Remedios**

Membro do Comité Organizador das VI Xornadas Nacionais de Enfermaría.

Entidade Organizadora: Área Sanitaria de Ferrol.

Datas: 26 de Maio de 2009.

## DESCRIPCIÓN DOS INDICADORES

## CÁLCULO DOS PRINCIPAIS INDICADORES QUE FIGURAN NA MEMORIA

$$\text{Estadía media} = \frac{\text{Estadías totais}}{\text{Ingresos totais}}$$

$$\text{Porcentaxe de ocupación} = \frac{\text{Estadías totais}}{\text{camas en funcionamento} \times 365} \times 100$$

$$\text{Índice de reocupación} = \frac{[(\text{camas en funcionamento} + \text{camas habilitadas}) \times 365] - \text{estadías}}{\text{Total ingresos}}$$

$$\text{Porcentaxe de ocupación} = \frac{\text{Estadías totais}}{\text{camas en funcionamento} \times 365}$$

$$\text{Frecuencia hospitalaria} = \frac{\text{Ingresos}}{\text{Pacientes da área sanitaria}} \times 1000$$

$$\text{Índice de programación} = \frac{(\text{Ingresos totais} - \text{ingresos urxentes})}{\text{Total ingresos}} \times 100$$

$$\text{Taxa de mortalidade} = \frac{\text{Exitus}}{\text{Ingresos}} \times 100$$

$$\text{Porcentaxe de programación por lista} = \frac{(\text{Total intervencións programadas} - \text{intervencións programadas por urxencias})}{\text{Total intervencións programadas}} \times 100$$

$$\text{Porcentaxe de asignación de quirófano} = \frac{\text{Tempo de quirófano dispoñíbel}}{\text{Quirófanos en funcionamento} \times 7 \text{ horas} \times \text{días laborábeis}} \times 100$$

$$\text{Rendemento de quirófano} = \frac{\text{Tempo de quirófano utilizado}}{\text{Tempo de quirófano dispoñíbel}} \times 100$$

$$\text{Unidades ponderadas de hospitalización (UPH)} = \sum_{\text{GRD}=1}^n \text{N}^{\circ} \text{altas}_{\text{GRD}} \times \text{Peso}_{\text{GRD}}$$

\* As porcentaxes de ocupación calcúlanse sen contar coas camas habilitadas. Porén, están incluídas na distribución mensual e nos gráficos.

