

Análisis de la situación socioeconómica y demográfica de los campesinos del departamento del Quindío

Autor(es)

María Alexandra Castro Rico

maria.castro@ibero.edu.co

Corporación Universitaria Iberoamericana

Colombiana, Magister en Estudios de Paz y Resolución de Conflictos, Especialista en Gobierno y Gestión Pública Territorial, Economista, Docente / Investigador, con publicaciones en revistas Indexadas a nivel nacional e internacional.

ORCID: <https://orcid.org/0000-0002-6797-2301>

Ányelo Andrés Trujillo Lozano

anyelo.trujillo@uqvirtual.edu.co

Universidad del Quindío

Colombiano, Estudiante de Economía de la Universidad del Quindío.

ORCID: <https://orcid.org/0009-0002-5482-741X>

John Hernando Escobar Rodríguez

john.escobar@ibero.edu.co

Corporación Universitaria Iberoamericana

Colombiano, Candidato a Doctor en Educación. Magister en Educación, Especialista en Gerencia en Gobierno y Gestión Pública, Economista. Docente / Investigador, con publicaciones en revistas Indexadas a nivel nacional e internacional.

ORCID: <https://orcid.org/0000-0002-8516-2433>

Recibido: 15 de noviembre de 2023

Aceptado: 18 de mayo de 2024

Resumen

El estudio “Análisis de la situación socioeconómica y demográfica de los campesinos del departamento del Quindío”, tiene como objetivo establecer la condición socioeconómica y demográfica de los campesinos en dicha región. El objetivo principal

es examinar las condiciones de vida de los campesinos, así como los factores que inciden en su bienestar y las dificultades que confrontan con el fin de proponer acciones orientadas a mejorar su calidad de vida y fomentar su desarrollo integral. Para alcanzar este objetivo, se emplea una metodología mixta que combina



técnicas cuantitativas y cualitativas. En primer lugar, se lleva a cabo un análisis cuantitativo mediante la recopilación de datos demográficos y económicos a partir de fuentes secundarias, como censos y estadísticas oficiales. Posteriormente, se realiza un análisis cualitativo mediante entrevistas y/o encuestas directas a campesinos, líderes comunitarios y expertos locales. Esto permite obtener perspectivas más detalladas sobre las condiciones de vida, los desafíos y las oportunidades que enfrentan los campesinos en la región. Los hallazgos revelan una serie de desafíos significativos, como la falta de acceso a servicios básicos, limitaciones en infraestructura, bajos ingresos y dificultades para acceder a mercados para sus productos. Asimismo, se identifican aspectos positivos, como el arraigo cultural y el potencial para el desarrollo de iniciativas de agricultura sostenible. Estos resultados servirán de base para la formulación de recomendaciones y políticas dirigidas a mejorar la calidad de vida y promover el desarrollo socioeconómico de los campesinos en el departamento del Quindío.

Palabras Clave

Calidad de vida, desigualdad, desarrollo humano, equidad, sostenibilidad.

Abstract

The study "Analysis of the socio-economic and demographic situation of peasants in the department of Quindío" aims to establish the

socio-economic and demographic condition of peasants in the region. The main objective is to examine the living conditions of peasants, as well as the factors affecting their well-being and the challenges they face, in order to propose actions aimed at improving their quality of life and promoting their integral development. To achieve this objective, a mixed methodology is employed, combining quantitative and qualitative techniques. First, a quantitative analysis is carried out by collecting demographic and economic data from secondary sources such as censuses and official statistics. Subsequently, a qualitative analysis is conducted through interviews and/or direct surveys with peasants, community leaders, and local experts. This allows for obtaining more detailed perspectives on the living conditions, challenges, and opportunities faced by peasants in the region. The findings reveal a series of significant challenges, such as lack of access to basic services, limitations in infrastructure, low incomes, and difficulties in accessing markets for their products. Likewise, positive aspects are identified, such as cultural roots and the potential for the development of sustainable agriculture initiatives. These results will serve as the basis for formulating recommendations and policies aimed at improving the quality of life and promoting the socio-economic development of peasants in the department of Quindío.

Keywords

Quality of life, inequality, human development, equity, sustainability



Introducción

La situación socioeconómica y demográfica de los campesinos representa un tema de gran relevancia en Colombia, especialmente en regiones como el departamento del Quindío. Numerosos estudios se han abocado a este asunto con el propósito de analizar la realidad de la población rural y plantear soluciones concretas para elevar su calidad de vida. Una de las investigaciones más destacadas en este aspecto es la realizada por el Observatorio Departamental del Quindío en el año 2013. Este estudio subraya la importancia de examinar la situación socioeconómica y demográfica de los campesinos del departamento, resaltando la necesidad apremiante de diseñar políticas y programas que propicien mejoras significativas en su bienestar. Es fundamental como lo menciona Acemoglu y Robinson (2005), reconocer que la población rural se encuentra entre las más vulnerables a las condiciones de pobreza, por lo que resulta imperativo implementar medidas efectivas que garanticen su bienestar y su integración plena en la sociedad.

En este contexto, Arias (2013) y Allen et al. (2017), examinan la migración de campesinos, especialmente mujeres, hacia entornos urbanos en búsqueda de oportunidades, evidenciando la percepción de que la calidad de vida en el campo no es óptima. Esta migración ha generado la desintegración de los sistemas organizativos y reproductivos de las familias campesinas. Asimismo, Barnes (1954), Barón y Ávila (2017) y Bonet-Morón et al. (2020), señalan que los hombres muestran menor propensión a abandonar el campo, motivados por tradiciones arraigadas y una sensación de comodidad en su entorno habitual. Por otro lado, Bott (1980) y De la Peña (2001), ofrecen una crítica sobre los factores que influyen en los sistemas de producción campesina. Su análisis, basado en la metodología del análisis y síntesis de discursos de expertos académicos, destaca la importancia de las economías campesinas y subraya cómo estas se ven afectadas por la pobreza y el margen de exclusión.

Esta investigación tiene como objetivo comprender la realidad social, demográfica y económica de los campesinos del departamento del Quindío. Para ello, se empleará la estadística descriptiva aplicada en diversas encuestas, que incluyen el Censo Nacional de Población y Vivienda (CNPV) para detallar la densidad poblacional por género, la Gran Encuesta Integrada de Hogares (GEIH) para determinar el nivel salarial promedio de campesinos, así como la revelación de sus actividades económicas. Además, como sugieren Rodríguez y Rodrik (2001) y Rodríguez (2003), se busca caracterizar una de las dimensiones propuestas por Alkire y Forster (2011), en la pobreza multidimensional, ya sea utilizando datos del CNPV o de la Encuesta de Calidad de Vida (ECV).

Marco Teórico

Fajardo y Rivas (2012) y Dussel Peters (2015), determinan que el mercado laboral en las zonas rurales de Colombia presenta características distintivas en comparación con las áreas urbanas, tanto en términos de la naturaleza de los empleos disponibles como en los desafíos que enfrenta. Desde la perspectiva de Giraldo et al. (2008) y Gómez ((2008), identifican tres (3) tendencias cruciales en este ámbito que requieren atención prioritaria: En primer lugar, la baja participación laboral de las mujeres en las áreas rurales en comparación con los hombres, así como con las mujeres en áreas urbanas, junto con una tasa de desempleo femenino más alta en zonas rurales; en segundo lugar, la prevalencia de trabajos informales y la escasa protección de pensiones para los trabajadores rurales; y en tercer lugar, la persistencia del trabajo infantil, a pesar de su reducción en el tiempo, con una proporción significativa de niños y adolescentes que trabajan ilegalmente y no asisten a la escuela debido al trabajo.

Tal como lo señalan Gottlieb (1983) y Gutiérrez Sanín (2006), el mercado laboral constituye un aspecto fundamental de la economía nacional, estando estrechamente vinculado al bienestar económico y social de la población. En Colombia, las disparidades entre el mercado la-



boral rural y urbano tienen implicaciones sustanciales para el desarrollo económico y el bienestar de los habitantes de las áreas rurales. Por tal motivo como lo señalan Khan y Antonucci (1980), Johnson (2002) y Hausmann y Rodrik (2006), es esencial considerar que la distribución del empleo entre las zonas rurales y urbanas exhibe notables disparidades. En los entornos urbanos, la mayoría de los puestos de trabajo están vinculados al sector de servicios, mientras que, en las áreas rurales, la agricultura sigue siendo la principal fuente de empleo.

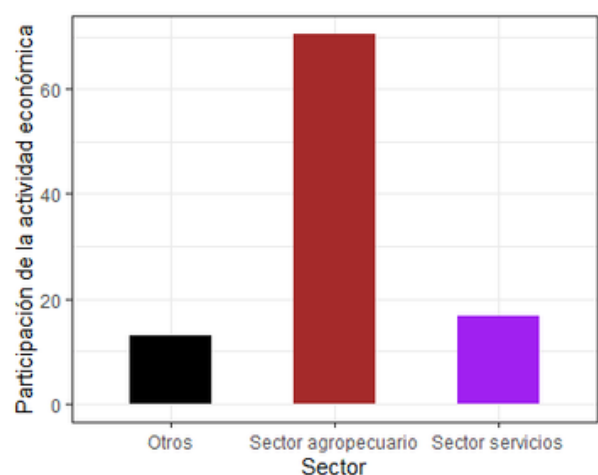
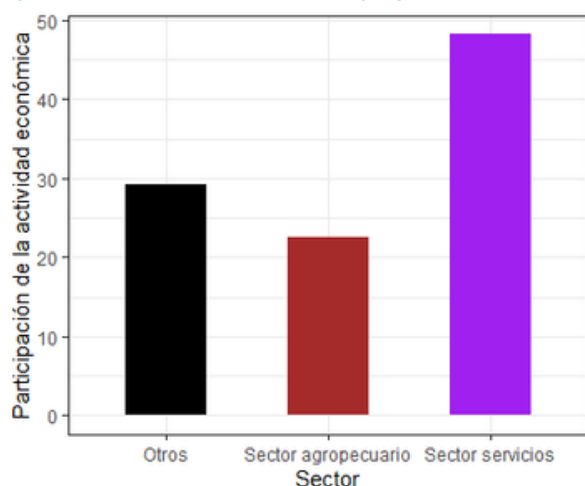
Según datos del DANE (2019), en Colombia, durante el año 2019, el 22,5% de la población económicamente activa se desempeñaba en el sector agropecuario, en contraste con el 48,2% que ocupaba el sector servicios. No obstante, en las zonas rurales, el sector agropecuario representaba el 70,5% del empleo, mientras que, en las zonas urbanas, solo el 16,6% de la población económicamente activa estaba empleada en este sector, tal como se ilustra en las figuras 1a y 1b, respectivamente.

En segundo lugar, como lo establecen Laslett Peter (1995) y López-Calva y Ortiz (2014), es imperativo reconocer que las dinámicas del mer-

cado laboral rural difieren sustancialmente de las del ámbito urbano. Caracterizado por una menor diversificación de empleos, mayor informalidad laboral y escasa protección social, el mercado laboral rural presenta particularidades que demandan atención prioritaria. Investigaciones llevadas a cabo por Perry et al. (2006) y Ocampo y Ros (2012), han identificado tres (3) aspectos fundamentales que requieren enfoque especial.

Inicialmente, la participación laboral femenina en las zonas rurales es notablemente inferior tanto en comparación con la de los hombres en estas mismas áreas como con la de las mujeres en entornos urbanos. En segundo término, las tasas de informalidad laboral en el ámbito rural superan considerablemente a las urbanas, mientras que la cobertura de pensiones en estas zonas es precaria, con una tasa de cobertura inferior al 15% a lo largo del periodo analizado. Por último, el trabajo infantil persiste como una práctica extendida en las zonas rurales, aunque su incidencia ha disminuido con el tiempo. No obstante, una proporción significativa de niños y adolescentes continúan involucrados en actividades laborales ilegales, con la consecuente falta de asistencia escolar.

Figura 1a. Zona Urbana de Colombia y Figura 1b. Zona Rural de Colombia



Fuente: DANE (2019)



Metodología

Con el propósito de alcanzar este objetivo, se ha adoptado una metodología mixta que fusiona técnicas cuantitativas y cualitativas. El objetivo principal es realizar un análisis exhaustivo de la composición demográfica y socioeconómica de los campesinos del departamento del Quindío.

En primer lugar, se llevará a cabo un análisis de estadística descriptiva para obtener una visión detallada de la distribución demográfica del campesinado. Esto incluirá como lo determinan Sánchez Torres (2009) y Ross (2012), la construcción de una pirámide poblacional que permitirá identificar patrones demográficos clave. Posteriormente, se emplearán estadísticas descriptivas para comparar los salarios por género e identificar las principales actividades económicas desempeñadas por este grupo poblacional.

Además, se implementará la metodología propuesta por Alkire y Forster (2011), la cual consiste en la construcción de quince (15) indicadores que evalúan cinco módulos distintos. Estos módulos como lo establecen Stein y Daude (2007) y Silva y Guataquí, (2011), son utilizados para determinar la pobreza multidimensional en hogares, regiones, ciudades, departamentos o países. En este contexto, se precisa que, para que un hogar sea considerado pobre de acuerdo con esta metodología, debe experimentar privaciones en al menos un tercio de las dimensiones estudiadas, siendo las dimensiones los aspectos a evaluar, o que su Índice de Pobreza Multidimensional (IPM) alcance o supere el 33%. Sin embargo, en el desarrollo del presente estudio se buscará caracterizar algunas de estas dimensiones e indicadores sin llevar a cabo el cálculo del IPM.

Por consiguiente, se procederá a abordar algunas de las cinco (5) dimensiones propuestas en relación con sus respectivos indicadores, para comprender la situación de las personas que forman parte del sector rural del Departamento del Quindío.

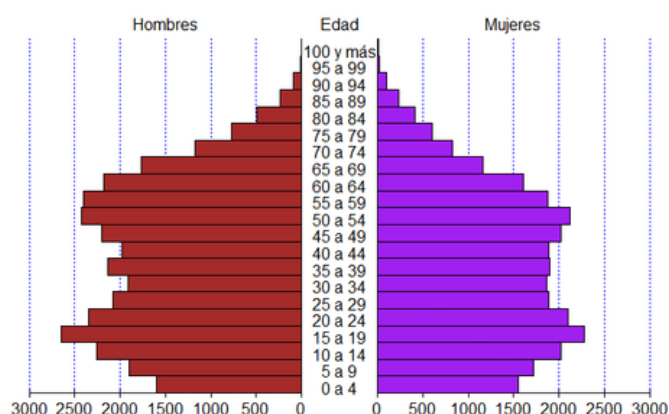
Entre estas dimensiones, como lo señalan Zapata (2003) y Torres Gómez et al. (2020), se destacan las condiciones de vivienda, que incluyen la carencia de servicios públicos de acueducto, la falta de alcantarillado y la densidad poblacional en los hogares, expresada como el número de personas por cuarto para dormir, excluyendo áreas como la cocina, el baño y el garaje, e incluyendo la sala y el comedor.

Resultados

Componente demográfico

Los resultados iniciales revelan un cambio significativo en la distribución demográfica de los campesinos del departamento del Quindío, al menos en comparación con los datos del último censo llevado a cabo por el DANE en el año 2018. Como se puede apreciar en la figura 2, la pirámide poblacional parece estar experimentando una inversión, con una mayor presencia de personas de edad avanzada en comparación con adultos y niños. Este fenómeno sugiere una tendencia hacia la inversión de la pirámide poblacional, lo cual puede explicarse en gran medida por el fenómeno de migración previamente abordado por Arias (2018)

Figura 2. Pirámide poblacional de la zona rural en Colombia (2018)



Fuente: Elaboración propia a partir del Censo Nacional de Población y Vivienda (2018)



En cuanto al análisis por género, se observa una proporción menor de mujeres en comparación con hombres en todas las edades. Este fenómeno sugiere que las mujeres tienden a abandonar las zonas rurales en busca de mayores oportunidades y condiciones de vida mejoradas en comparación con los hombres. Esta tendencia puede atribuirse a que los hombres suelen ser más arraigados a las tradiciones en contraste con las mujeres.

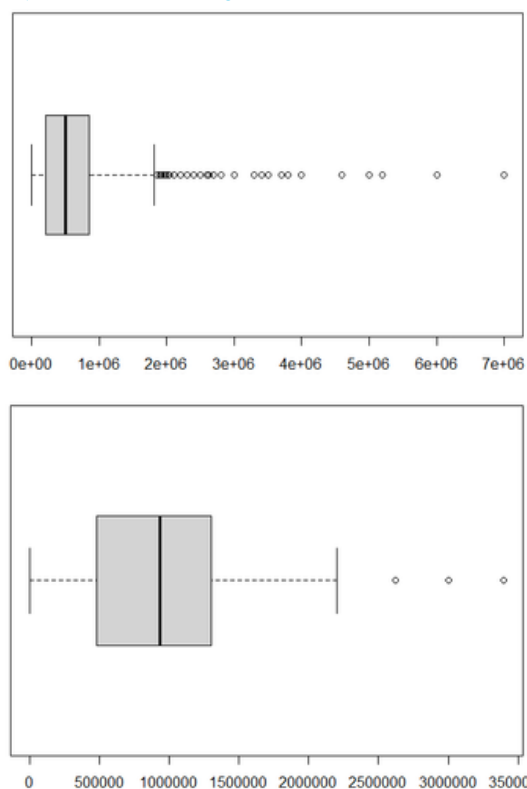
En el rango de edades comprendido entre los 40 y los 65 años, se constata que el número de hombres supera consistentemente las 2000 personas en cada grupo, alcanzando un máximo de alrededor de 2400 personas en el grupo de 50-54 años. En contraste, las mujeres mantienen cifras por debajo de las 2000 personas en cada grupo de edad, llegando incluso a un mínimo de alrededor de 1500 personas en el grupo de 60-64 años.

Componente demográfico

En el análisis de los ingresos, se examina tanto el período anterior a la pandemia como el posterior a esta. Como se muestra en la tabla 1, se evidencia un cambio significativo en los niveles de ingresos de los residentes del área rural. En el año 2022, el 75% de las personas ganan \$1.295.000 o menos, en contraste con el año 2019, cuando el 75% de las personas ganaban un máximo de \$850.000. Esta disparidad refleja una transformación notable en las condiciones económicas de la población rural en el transcurso de estos años.

El salario medio pretende ser una representación del salario promedio de un campesino si se considera al azar. Sin embargo, este indicador no se establece como una medida de tendencia central confiable debido a la considerable presencia de datos atípicos dentro de la variable INGLABO (Ingreso laboral, según el DANE), tal como se evidencia en las figuras 3a y 3b.

Figura 3a. Caja de alambres de ingresos 2019 y Figura 3b. Caja de alambres de ingresos 2022



Fuente: Elaboración propia a partir de los datos del DANE (2019 - 2022)

Tabla 1. Estadísticos descriptivos del Ingreso Laboral Campesino

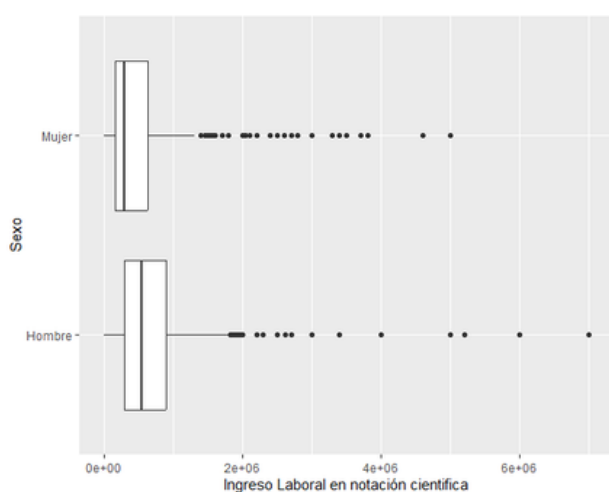
Año	Mínimo	1er Cuartil	Mediana	Media	3er Cuartil	Máximo
2019	0	\$ 508,850	\$ 515,000	\$ 611,616	\$ 850,000	\$ 7,000,000
2022	0	\$ 510,000	\$ 934,269	\$ 979,407	\$ 1,295,000	\$ 3,400,000

Fuente: Elaboración a partir del GEIH (2019 - 2022)



Asimismo, aunque en el año 2022 la presencia de datos atípicos fue menor, en el 2019 se observó un notable número de campesinos con salarios que se alejaban de lo que podría considerarse como normal, como se aprecia en la Figura 3b. La situación no varía considerablemente al analizar los ingresos por género, como se muestra en la figura 4. Es evidente que los hombres tienen ingresos superiores a los de las mujeres, lo cual podría atribuirse intuitivamente al hecho de que muchas mujeres reciben pagos en especie.

Figura 4. Caja de Alambres del Ingreso 2019



Fuente: Elaboración propia a partir de los datos del DANE (2019 - 2022)

or otro lado, en lo que respecta a las actividades económicas desempeñadas por los campesinos, el trabajo como jornalero o peón sigue siendo la ocupación más común en el campo del Departamento del Quindío. Sin embargo, esta actividad experimentó una disminución del 25.28% en su participación en el año 2022 en comparación con 2019. Por el contrario, después del periodo de la pandemia, se observó un aumento significativo en otras actividades económicas.

En particular, destacan tres actividades que experimentaron un notable crecimiento:

- Cuenta propia: Esta categoría, que está más relacionada con la informalidad que con la creación de empresas formales, experimentó un aumento sustancial en su participación.
- Empleo doméstico.
- Empleado de empresa privada.

Cada una de estas actividades incrementó su participación en casi diez (10) puntos porcentuales. Este fenómeno sugiere que muchos jornaleros abandonaron su trabajo para dedicarse a alguna de estas tres ocupaciones.

En cuanto al empleo en el gobierno, hubo pocos cambios en esos tres años, apenas un 0.30% de variación. Esto sugiere que son escasas las oportunidades para las personas del campo en el sector público.

Tabla 2. Actividad económica de los campesinos

Actividad Económica	2019	2022
Cuenta Propia	14.58%	22.58%
Empleado doméstico	2.35%	11.29%
Empleado del gobierno	1.91%	1.61%
Empleado empresa privada	16.38%	25.80%
Jornalero o peón	62.67%	37.09%
Patrón o empleador	2.10%	1.61%

Nota: Se describen la labor que ejercían las personas pertenecientes al campo o zona rural en el departamento del Quindío.



Componente social

Finalmente, al examinar las condiciones del hogar descritas en la tabla 3, se revela que la mayoría de la población rural tiene acceso a agua potable a través del acueducto, con casi un 85% que disfruta de esta característica. Sin embargo, en lo que respecta al alcantarillado, solo el 37.35% tiene acceso a este servicio, lo que resulta en problemas de manejo de aguas residuales e industriales, así como en cuestiones de salubridad. Es importante destacar que el limitado acceso al alcantarillado conlleva importantes implicaciones en términos de contaminación y salud para los campesinos.

Tabla 3. Condición de la vivienda de los campesinos

Condición del hogar	SI	NO
Tiene acueducto	84.47%	15.53%
Tiene alcantarillado	37.35%	62.65%
Tiene pisos de tierra, cemento o tablones	46.94%	53.06%
Tiene paredes de guadua, materiales de desecho, madera burda, bahareque	21.46%	78.54%

Nota: Descripción de algunos aspectos de vivienda de los campesinos.

En cuanto a las condiciones estructurales de las viviendas, cerca del 46,94% de los campesinos habitan en hogares con pisos de tierra, cemento o tablones, mientras que en lo que respecta a las paredes, solo el 21.46% vive en viviendas con paredes de guadua, bahareque, materiales de desecho o madera burda.

Discusión

La investigación sobre la situación socioeconómica y demográfica de los campesinos en el departamento del Quindío ofrece una visión integral y profunda de las realidades que enfrentan estos pobladores rurales. La combinación de métodos cuantitativos y cualitativos ha permitido un análisis

exhaustivo que abarca desde datos demográficos y económicos hasta perspectivas subjetivas de los propios campesinos y expertos locales.

Los resultados obtenidos destacan una serie de desafíos significativos que enfrenta esta comunidad. La falta de acceso a servicios básicos es una preocupación central, reflejada en la limitada infraestructura y en la dificultad para satisfacer necesidades fundamentales como el suministro de agua potable y la gestión de residuos. La escasez de oportunidades de ingresos y la dificultad para acceder a mercados para comercializar sus productos agrícolas también emergen como obstáculos importantes para el desarrollo económico de los campesinos.

Sin embargo, en medio de estos desafíos, se identifican aspectos positivos que subrayan el potencial de la comunidad campesina. El arraigo cultural y el conocimiento tradicional en prácticas agrícolas pueden servir como cimientos sólidos para el desarrollo de iniciativas de agricultura sostenible y la promoción de un estilo de vida en armonía con el medio ambiente.

Estos hallazgos tienen importantes implicaciones para la formulación de políticas y programas dirigidos a mejorar la calidad de vida y promover el desarrollo socioeconómico de los campesinos en el departamento del Quindío. Se hace evidente la necesidad de acciones concretas orientadas a mejorar la infraestructura básica, fortalecer la capacidad productiva de los campesinos y facilitar su acceso a mercados locales y regionales. Además, es crucial diseñar políticas que reconozcan y valoren el conocimiento y la experiencia de la comunidad campesina, fomentando así un enfoque participativo y centrado en las necesidades reales de los pobladores rurales.

Esta investigación ofrece una valiosa contribución al entendimiento de la situación de los campesinos en el departamento del Quindío y proporciona una base sólida para la acción y la intervención dirigidas a mejorar su bienestar y promover su desarrollo integral.



Conclusiones

La investigación sobre la situación socioeconómica y demográfica de los campesinos en el departamento del Quindío ha proporcionado una comprensión profunda y completa de las realidades que enfrentan estos habitantes rurales. Mediante la combinación de métodos cuantitativos y cualitativos, se logró un análisis exhaustivo que abarcó desde datos demográficos y económicos hasta perspectivas subjetivas de los propios campesinos y expertos locales.

Los resultados obtenidos resaltan una serie de desafíos significativos que confronta esta comunidad. La falta de acceso a servicios básicos, evidenciada por la limitada infraestructura y las dificultades para satisfacer necesidades fundamentales como el suministro de agua potable y la gestión de residuos, figura como una preocupación central. Además, la escasez de oportunidades de ingresos y las dificultades para acceder a mercados para comercializar sus productos agrícolas representan obstáculos importantes para el desarrollo económico de los campesinos.

A pesar de estos desafíos, se identifican aspectos positivos que resaltan el potencial de la comunidad campesina. El arraigo cultural y el conocimiento tradicional en prácticas agrícolas constituyen bases sólidas para el desarrollo de iniciativas de agricultura sostenible y la promoción de un estilo de vida en armonía con el medio ambiente.

Estos hallazgos tienen implicaciones significativas para la formulación de políticas y programas destinados a mejorar la calidad de vida y promover el desarrollo socioeconómico de los campesinos en el departamento del Quindío. Es evidente la necesidad de acciones concretas para mejorar la infraestructura básica, fortalecer la capacidad productiva de los campesinos y facilitar su acceso a mercados locales y regionales. Además, resulta crucial diseñar políticas que reconozcan y valoren el conocimiento y la experiencia de la comunidad campesina, fomentando así un enfoque participativo y centrado en las necesidades reales de los pobladores rurales.



Referencias

- Acemoglu, D., & Robinson, J. A. (2005). *Economic origins of dictatorship and democracy*. Cambridge University Press.
- Allen, T., Murray K. A., Zambrana-Torrelío, C., Morse, S., Rondini, C., Marco, M. di, Breit, N., Olival, K., & Daszak, P. (2017). Global hotspots and correlates of emerging zoonotic diseases. *Nature Communications*, 1124(8)1.
- Alkire y Foster (2011). Counting and Multidimensional Poverty Measurement. *Journal of Public Economics*, 95(7-8), 476. <https://doi.org/10.1016/j.jpubeco.2010.11.006>
- Arias (2013). Migration, Peasant Economy and Domestic Development Cycle. *Discussions and Recent Studies*. <https://doi.org/10.24201/edu.v28i1.1440>
- Barnes, J. A. (1954). "Class committee in a Norwegian island parish". *Human Relations*, 7, 98-99.
- Barón, J., & Ávila, J. (2017). *Estado, desarrollo y economía solidaria en Colombia: una mirada crítica desde la economía política*. Editorial Pontificia Universidad Javeriana.
- Bonet-Morón, J. A., Ricciulli-Marín, D., Pérez-Valbuena, G. J., Galvis-Aponte, L. A., Haddad, E. A., Araújo-Junior, I. F., & Perobelli, F. S. (2020). *Impacto económico regional del Covid-19 en Colombia: un análisis insumo-producto*. Documentos de Trabajo sobre Economía Regional y Urbana, n.º 288. Banco de la República. <https://repositorio.banrep.gov.co/handle/20.500.12134/9843>
- Bott, E. (1975). *Family and Social Network*. Londres: Tavistock.
- Bott, E. (1980). *Familias urbanas: Papeles conyugales y redes sociales*. En: *Sociología de la Familia*. Selección de Michael Anderson. Fondo de Cultura Económica.
- DANE (2018). CNPV - Censo Nacional de Población y Vivienda. <https://www.dane.gov.co/index.php/estadisticas-por-tema/demografia-y-poblacion/censo-nacional-de-poblacion-y-vivenda-2018>
- De la Peña, G. (2001). Presentación Larissa Adler Lomnitz, antropóloga latinoamericana. En Lomnitz Larissa Adler, *Redes Sociales cultura y poder: Ensayos de Antropología Latinoamericana*. FLACSO-México. Ángel Porrúa, 9-18.
- Dussel Peters, E. (Ed.). (2015). *La integración económica y la cooperación de América Latina con China: ¿Oportunidad o desafío?* Fondo de Cultura Económica.
- Fajardo, J., & Rivas, M. (Eds.). (2012). *Desarrollo y sociedad en Colombia: 20 años de análisis*. Universidad del Rosario.
- Giraldo-Navia, N. R., Fernández-Gallego, Á. A., & DelaRosa-Bobadilla, J. J. (2010). Desigualdad y personas mayores de 60 años en la ciudad de Armenia, Quindío. *Revista de Investigaciones Universidad del Quindío*, 20(1), 55-65.



Gómez, Cesar A. (2008). Vejez y pobreza en el Departamento del Quindío. *Revista de investigaciones Universidad del Quindío*, (18).

Gottlieb, B. (1983). *Social networks and social support*. Beverly Hills, CA: Sage.

Gutiérrez Sanín, F. (2006). *La economía política de la guerra: Estados, mercados y petróleo en el conflicto armado colombiano*. Universidad Nacional de Colombia.

Hausmann, R., & Rodrik, D. (2006). Economic development as self-discovery. *Journal of Development Economics*, 72(2), 603-633.

Johnson, P. (2002). *Long-Term Historical Changes in the Status of Elders: Britain as an Exemplar of Advanced Industrial Economies*. London School of Economics, presentado en UNRISD Meeting on Ageing, Development and Social Protection. Madrid.

Khan, R. L., & Antonucci, T. (1980). Convoys over the life course: Attachment, roles, and social support. En P. B. Baltes & O. Brim (Eds.), *Life-span development and behavior* (Vol. 3, pp. 254-283). Lexington.

Laslett, P. (1995). Necessary knowledge: Age and aging in the societies of the past. En D. Kertzer & P. Laslett (Eds.), *Aging in the past: Demography, society and old age*. University of California Press.

López-Calva, L., & Ortiz, E. (2014). A vulnerability approach to the definition of the middle class. *The Journal of Economic Inequality*, 12(1), 23-47. <https://doi.org/10.1007/s10888-012-9240-5>

Ocampo, J. A., & Ros, J. (Eds.). (2012). *La era de la contradicción: La economía y el mundo que viene*. Editorial Planeta.

Perry, G., Arias, O. S., López, J. H., Maloney, W. F., & Servén, L. (2006). *Poverty reduction and growth: Virtuous and vicious circles*. Palgrave Macmillan.

Rodríguez, A. G. (2003). *La economía colombiana del siglo XX*. Taurus.

Rodríguez, F., & Rodrik, D. (2001). Trade policy and economic growth: A skeptic's guide to the cross-national evidence. *NBER Macroeconomics Annual*, 15(1), 261-325.

Ross, M. L. (2012). *The oil curse: How petroleum wealth shapes the development of nations*. Princeton University Press.

Sánchez Torres, F. (2009). *Economía, violencia y conflictos sociales en Colombia, 1950-2008*. Universidad Nacional de Colombia.

Stein, E., & Daude, C. (Eds.). (2007). *Towards a new agenda for growth: Essays in honor of Albert Fishlow*. Palgrave Macmillan.

Silva, A. C., & Guataquí, J. C. (2011). ¿Selección positiva o negativa? Inserción de la migración interna y el desplazamiento forzado en el mercado laboral urbano de Colombia 2001-2006. *Estudios Demográficos y Urbanos*, 26(1), 113-140.

Torres Gómez, E. E., Vásquez Roldan, J. S., & López González, M. (2020). Indicadores de Ley para los Entes Territoriales en el contexto del COVID19. *Perfil de Coyuntura Económica*, (7), 1-5.

Zapata, F. (2003). *Economía y política de la violencia en Colombia*. Siglo del Hombre Editores.