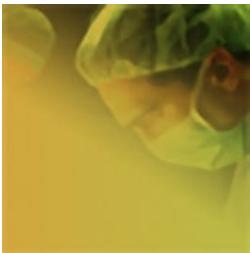


## Reseñas bibliográficas

# Cirugía laparoscópica de la hernia inguinal

J.L. García-Moreno



La aplicación desarrollada por el **Dr. García Moreno** del Hospital de Riotinto (Huelva), aborda la reparación laparoscópica de la hernia inguinal aportando información tanto para pacientes como para profesionales sanitarios, especialmente cirujanos. Existe una versión gratuita (*lite*) con funciones limitadas y una versión ampliada de pago al precio 1,09€ en la

App Store de Apple. La versión gratuita está disponible en español e inglés y la de pago en el momento actual solo en inglés.

Instalada en el *smartphone* la aplicación ocupa aproximadamente 14 Mb. Su última actualización es algo antigua, en 2011, aunque la

aplicación sigue siendo de actualidad y con contenido muy útil. Esta versión no funciona en los dispositivos iOS que hayan realizado la última actualización del sistema operativo a la versión 11.

La pantalla de inicio de la aplicación (**Figura 1**) permite acceder a la información general para pacientes (**Figuras 2A-2B**) o entrar directamente a los detalles técnicos de interés para cirujanos (**Figuras 3A-3B**). Se detalla información anatómica de la región inguinal con imágenes explicativas (solo en la versión de pago) (**Figura 4**) y en el apartado de técnica quirúrgica permite conocer paso a paso tanto la técnica de abordaje totalmente extraperitoneal (TEP) como el abordaje transabdominal preperitoneal (TAPP). Para ambas existen videos de calidad disponibles en la aplicación de pago (**Figura 5**).

Pablo Parra Membrives

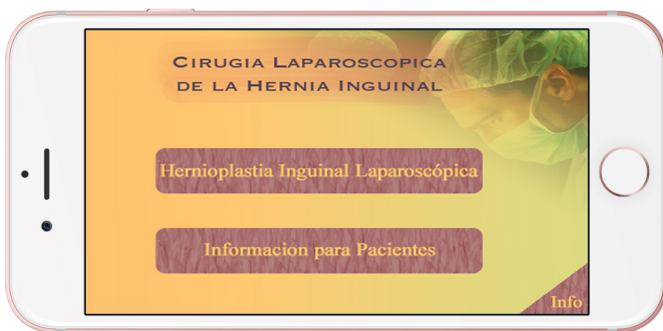


Figura 1. Pantalla de inicio con información para pacientes y profesionales de la cirugía.

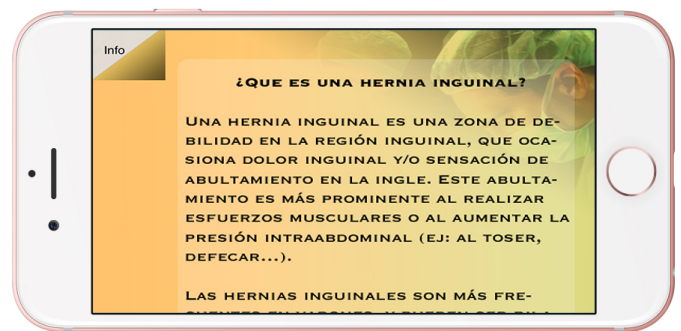


Figura 2B. Información disponible para el público general.

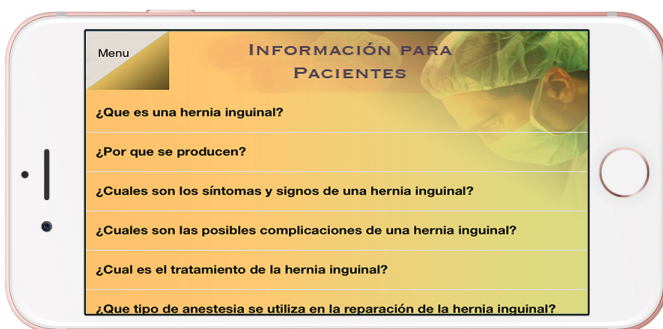


Figura 2A. Información disponible para el público general.



Figura 3A. Información disponible para cirujanos.



Figura 3B. Información disponible para cirujanos.



Disponible en **App store** (iOS)  
y **Google Play** (Android)

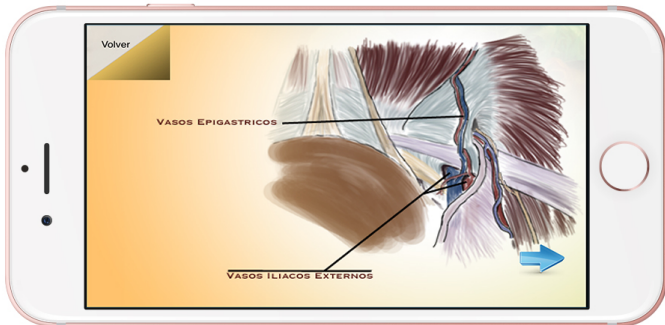


Figura 4. Esquemas anatómicos de la región inguinal.



Figura 5. Vídeos de técnicas quirúrgicas.

**Autor:** Joaquín Luis García Moreno

**Precio:** Gratis (Lite), 1,09€

**Tamaño:** 24 Mb

**Idioma:** Español (Lite), Inglés