

LA INCLUSIÓN EN NÚMEROS. ALUMNOS CON DISCAPACIDAD




Datos y cifras 2020-21 MEyFP
Encuesta de discapacidad 2020 INE

Presencia

Número de alumnos con discapacidad en las enseñanzas no universitarias. Curso 20-21.

227.979

El **2,8%** de todo el alumnado.



Segregación por tipo de discapacidad. % de alumnos escolarizados en Centro de educación especial respecto de alumnos con esa discapacidad.



Auditiva

5%




Motora

13%



Intelectual

30%



Visual

5%



Trastorno Gral. Desarrollo

17%



Trastorno Grave de Conducta

2%



Múltiple

68%

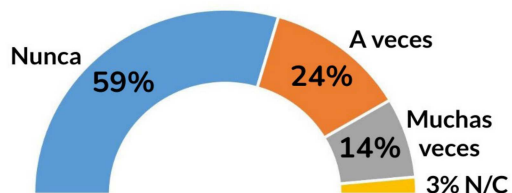


No distribuido

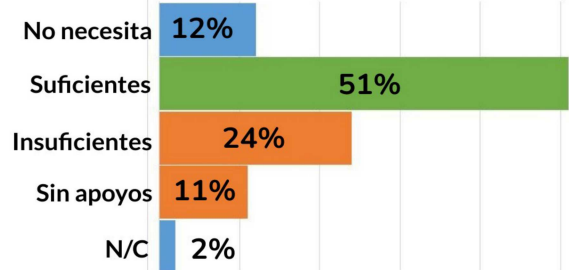
26%

Participación

Alumnos discriminados en la Escuela por su discapacidad, en %.

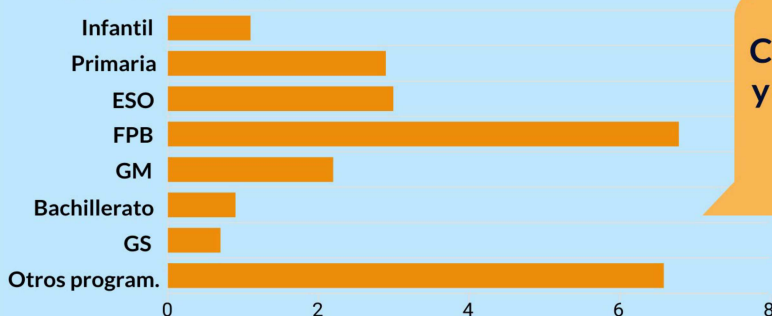


Adaptación o apoyos recibidos para inclusión, en %.



Aprendizaje

% de alumnos con discapacidad en los distintos niveles de enseñanza.



Fracasan más. Casi desaparecen en Bachillerato y Grado Superior mientras llenan las aulas de FP Básica y otros programas especiales.

por JLVEREDAS