

## **Machismo, feminismo, permisividad sexual, religiosidad y cambio de valores (1993-2019) en la juventud española, extremeña y latinoamericana**

*Tomas Calvo Buezas*

**tcalvobuezas@yahoo.es**

ORCID: <http://orcid.org/0000-0002-0837-9372>

Catedrático de Antropología y Medalla de Extremadura

Recibido: 01-12-21

Aceptado: 28-12-21

### **Resumen**

*Machismo, feminismo, permisividad sexual, religiosidad y cambio de valores (1993-2019) en la juventud española, extremeña y latinoamericana*

En el ensayo se muestran algunos resultados de la encuesta de valores 2019, aplicada a 2.437 estudiantes españoles, de ellos 601 extremeños. Se comparan los datos con otras encuestas de 2019 realizadas en América Latina (N=11.322) y en Cuba (N= 1.041) y con la macroencuesta escolar iberoamericana de 1993 (N=43.816). Las temáticas son machismo, violaciones, movimiento Me Too, permisividad sexual, religiosidad y nivel de felicidad.

*Palabras clave:* machismo, feminismo, religiosidad, sexualidad, juventud

### **Abstract**

*Machismo, feminism, sexual permissiveness, religiosity and change of values (1993-2019) in Spain, Extremadura and Latin American youth*

The essay shows some results of the survey of values 2019, applied to 2,437 Spanish students, 601 of them from Extremadura. We will compare the data with other 2019 surveys carried out in Latin America (N=11.322) and in Cuba (N=1.041). and with the 1993 Ibero-American school macro-survey (N= 43,816). The topics are machismo, rape, Me Too movement, sexual permissiveness, religiosity and level of happiness

*Keywords.* machismo, feminism, religiosity, sexual permissiveness, youth

## Luces y sombras de la juventud de hoy

En el presente ensayo ofrecemos algunos resultados de la encuesta de valores 2019, aplicada a 2.437 estudiantes de IES y Universidad, con una submuestra representativa de 601 jóvenes extremeños. El cuestionario contenía tres grandes bloques, uno sobre racismo y prejuicios contra los diferentes, otro sobre valoración de la colonización española en América, y otro bloque sobre cambios de valores, del que ofreceremos algunos datos en el presente ensayo. Compararemos algunos resultados con las encuestas de 2019 realizadas en América Latina (N=11.322) y en Cuba (N= 1.041). Algunas de estas mismas cuestiones de valores fueron preguntadas en la macroencuesta escolar iberoamericana de 1993 (N=43.816), en que participaron todos los países latinoamericanos, menos Cuba (porque el régimen requirió los cuestionarios), siendo similar a la encuesta realizada también en 1993 en España (N= 5,168) y en Portugal (N= 2.132)<sup>1</sup>

El material abundante para exponer lo resumimos en las siguientes partes:

*Parte I.* Igualdad de género y machismo, violaciones en manada, movimiento feminista *Me Too*. *Parte II.* Moral sexual: permisividad y resistencia ética. *Parte III.* Religiosidad y nivel de felicidad.

### PARTE I. *Igualdad de género y machismo, violación en manada, Movimiento feminista Me Too*

#### 1. Acoso, manadas, feminismo y Me Too

Estas preguntas se hicieron solo en 2019, no en 1993, pues eran problemas muy importantes, que se convirtieron en noticia de gran discusión pública en los medios de comunicación y en las redes sociales. **La violación colectiva** de una joven por 5 hombres, denominada “**la manada**”, tuvo lugar en las fiestas de San Fermín de Navarra, en julio de 2016, pero el proceso judicial se prolongó hasta 2018. En el juicio de primera instancia en Navarra se les condenó sólo por “abusos sexuales”, produciéndose multitudinarias manifestaciones en contra de esa sentencia, llevándose al Parlamento español y europeo, y al Tribunal Supremo que dictaminó el 21 de junio de 2019, los hechos como “agresión” sexual con una condena mayor de 15 años. Este acontecimiento, por lo tanto, estaba en la opinión pública en los meses finales de 2019, cuando se realizó la encuesta. Aunque la gran mayoría de las personas condenaban las violaciones, hubo quienes también culpaban de alguna manera a las chicas, por no ser “más precavidas y cuidadosas”. Y en ese sentido formulamos el texto de la pregunta<sup>2</sup>

<sup>1</sup> Deseo expresar *mi profunda gratitud* a todas las personas, de ambas orillas que solidariamente han participado en este proyecto, tanto a nivel de aplicación del cuestionario, como del tratamiento de los datos... Agradecemos a los profesores españoles y extremeños que ayudaron en la aplicación de los cuestionarios, así como a los posteriores colaboradores, haciendo constar mi gratitud singular a Oscar Muñoz Carrera, miembro de ACISE. Mi gratitud a Beatriz Moreno por revisar y formatear este ensayo.

<sup>2</sup> *La distribución de la muestra 2019* en España (N=2476) fue la siguiente: *Género* (hombres 58,4%, mujeres 39,9%), *Grupo de edad* (De 14 a 17 (49,7%), De 18 a 23 (31,9%), Más de 24 (16,4%)) **Nivel de estudios** (universitarios 42,1%, Secundaria 56,1%), *Tipo de centro* (público 86,1%, privado 12,2%). *Por Comunidades*: De las 2.476, fueron 678 de Extremadura, 501 de Madrid, 436 de Asturias, 102 del País Vasco, 62 de la Comunidad Valenciana, 48 de Galicia y 80 de Castilla la Mancha y León

*Machismo, feminismo, permisividad sexual, religiosidad y cambio de valores (1993-2019) en la juventud española, extremeña y latinoamericana*

*Tomas Calvo Buezas*

En ese ambiente de opinión pública, y tiempo similar, tuvo lugar el **Movimiento Me Too**, que fue el *hashtag* con que se popularizó en las redes la denuncia de agresiones sexuales a partir de las acusaciones al productor de cine Harvey Weinstein, que terminó ahorcándose en la cárcel. En Facebook, el *hashtag* fue utilizado por más de 4.7 millones de personas en 12 millones de entradas durante las primeras 24 horas, y se extendió a 85 países, incrementándose en todos los países las manifestaciones feministas. Se calcula que 13 millones de mujeres en la Unión Europea (UE) experimentaron violencia física durante los 12 meses previos a una encuesta de 2019. Esa cifra equivale a un 7 % de mujeres con edades de entre 18-74 años en la UE y un 18% de mujeres han sido objeto de acoso en UE a partir de los 15 años. El Parlamento Europeo celebró una sesión directamente en respuesta a la campaña Me Too, tras la que aumentaron las denuncias de abuso en el Parlamento y en las oficinas de la Unión Europea en Bruselas. La inmensa mayoría, sobre todo de mujeres, apoyaban las denuncias de las acosadas, pero hubo algunas voces críticas, en el sentido de que muchas acosadas que habían guardado silencio por años, recibiendo incluso dinero por su silencio, ahora acudían a la denuncia, algunas, tal vez, por la indemnización económica a recibir, o por notoriedad pública. En este contexto se realizó nuestra encuesta a finales de 2019 y se formuló la pregunta sondeando esa opinión crítica.

En nuestra encuesta a jóvenes españoles de 2019 (N=2.476) planteamos esas dos cuestiones relacionadas, las frecuentes *violaciones* grupales de “manadas machistas”, y el movimiento feminista de repulsa a nivel mundial del movimiento “*Me Too*”, fenómenos mediáticos en 2019, cuando se realizó esta encuesta. Nos centraremos en las *actitudes y discursos negativos y machistas* que culpabilizan a las propias víctimas en los casos de *violaciones o acoso* y que terminan desviando el foco de atención además de restar importancia al hecho que verdaderamente debe ser criminalizado y sancionado tanto legal como socialmente.

Así, podemos decir por los resultados de nuestra encuesta, que, de forma clara y mayoritaria, los jóvenes comparten de forma casi unánime (85%) la opinión de que, en los casos de violación, las mujeres víctimas de las mismas no pueden ser responsabilizadas por ser poco precavidas o por cualquier otro tipo de circunstancia. En varios casos de violación, determinados sectores de la sociedad y medios de comunicación han desarrollado un discurso acusatorio hacia la víctima (por su forma de vestir, por estar en determinados lugares o a determinadas horas, etc.) que no hace más que atenuar el propio hecho de la violación y al/los agresores/es cuyo/s comportamiento/s resulta/n así justificado/s.

### ¿Son culpables las mujeres en caso de violaciones? No, un 85%

OPINIONES ANTE LAS VIOLACIONES	
“Todas las violaciones deben ser castigadas. Pero hay quien dice que también las chicas deben cuidarse y ser más prevenidas. ¿Qué opinas?” Encuesta de Valores España (N= 2476). Director Tomas Calvo Buezas	
OPCIONES DE RESPUESTA	ESPAÑA 2019 (N=2476)

Galicia 28 encuestas , en las Islas Baleares y Canarias, con 47, y en el resto de Comunidades, con 67 entrevistados. *Número de encuestados y años, las encuestas evolutivas en España* han sido: 1986 (N=1419), 1993 (N=5.168), 1997 (N=6.000), 2002 (N=11.804), 2004 (N=10.000), 2008 ( N=10.507) y **2019** (N=2.476)

*Machismo, feminismo, permisividad sexual, religiosidad y cambio de valores (1993-2019) en la juventud española, extremeña y latinoamericana*  
 Tomas Calvo Buezas

<i>No estoy de acuerdo porque culpabiliza a las mujeres</i>	84,6%
<i>Estoy de acuerdo. Las chicas deben ser más prevenidas</i>	13%
<i>No contesta</i>	2,4%

En la tabla anterior observamos las respuestas correspondientes a la pregunta “*Todas las violaciones deben ser castigadas. Pero hay quien dice que también las chicas deben cuidarse y ser más prevenidas. ¿Qué opinas?*” en donde podemos apreciar que una amplia mayoría del 84,6 % se muestran en desacuerdo porque culpabiliza a las mujeres. Hay, sin embargo, un minoritario 13% que, condenando las violaciones, está de acuerdo en que las “*chicas deben cuidarse*”. No son pocos, los adultos, que estando firmemente en contra de toda violación, y no culpabilizando de ello a la mujer, estiman, que *dada la “maldad humana” hay que evitar “el peligro” y la mujer debe cuidarse* ante estos posibles “malvados”. Y por lo tanto, no juzgan apropiados, carteles como alguno de la última manifestación feminista el 8 de marzo de 2021, que una joven llevaba y en la que podía leerse, “*¡Sola y borracha, quiero ir a casa!*”. No obstante, lo que resulta realmente significativo, es que el 84,6 % de los jóvenes escolares *no se muestre de acuerdo* con la afirmación de que “*las mujeres deben ser más prevenidas*”.

## 2. El movimiento Me Too ¿“una caza de hombres”? No, un 62,6%

Planteamos otra pregunta con la que pretendemos sondear en qué medida determinados movimientos feministas forjados por casos de acoso, generan *reacciones machistas*, que culpabilizan a quienes hacen denuncias públicas de agresiones sexuales acaecidas tiempos pasados. En este sentido y respecto *al movimiento Me Too*, como forma de denuncia ante los casos de acoso sexual y violación que se hizo viral en las redes sociales, y del que desde algunos sectores se ha hablado como si de una “*caza de hombres*” se tratara, el 63 % de los encuestados se han manifestado como a favor de este movimiento y como algo necesario en una sociedad en donde aún se dan este tipo de comportamientos que atentan contra la mitad de nuestra sociedad

Veamos ahora esta cuestión, que era de gran actualidad y relevancia mediática, cuando en 2019 realizamos la encuesta.

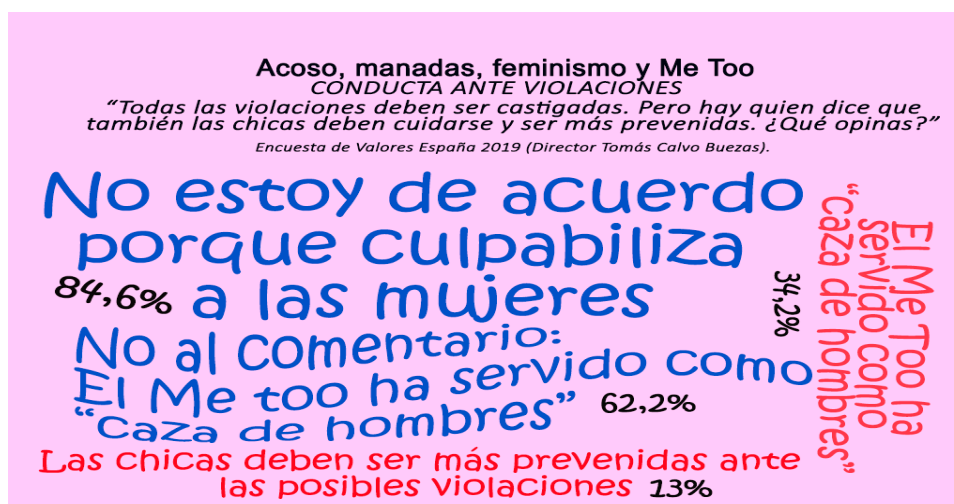
<b>OPINIÓN MOVIMIENTO ME TOO</b> <i>“Algunas personas opinan que, a veces, el movimiento Me Too ha servido como “caza de hombres” y para sacar provecho”</i> Encuesta de Valores España (N= 2476)	
OPCIONES DE RESPUESTA	ESPAÑA 2019 (N=2476)
<i>No es estoy de acuerdo, el Me Too es necesario</i>	62,6%
<i>Estoy de acuerdo con el comentario sea “caza de hombres”</i>	34,2%

*Machismo, feminismo, permisividad sexual, religiosidad y cambio de valores (1993-2019) en la juventud española, extremeña y latinoamericana*

*Tomas Calvo Buezas*

No contesta	3,1%
-------------	------

La pregunta completa fue la siguiente, “*Algunas personas opinan que, a veces, el movimiento Me Too ha servido como “caza de hombres” y para sacar provecho*”. En este caso observando la tabla, a pesar de estar la opinión más dividida que en la cuestión de las violaciones, el 63 % de las respuestas coinciden en señalar *no estar de acuerdo con la afirmación expresada en la pregunta y piensan que el movimiento Me Too es necesario*. Sin embargo el 34% opina que las denuncias han servido como “caza de hombres” y para sacar provecho económico o hacerse famosas las denunciadas. A pesar de todo y al igual que en la pregunta anterior, existe una opinión mayoritaria que aglutina al 63% de los encuestados que piensan que el movimiento *ME TOO resulta necesario* para combatir este tipo de abusos sexuales. Mostramos, en la siguiente grafica ilustrativa de nubes, los distintos porcentajes de las respuestas, destacando las más numerosas.



¿Y cuáles son las variaciones más significativas de estas dos cuestiones por variables demográficas, opciones religiosas y políticas, y por Comunidades Autónomas?

*Variaciones según categorías sobre las violaciones y movimiento Me too.* Un mayoritario 84,6% condena rotundamente **las violaciones**, pero existe una minoría significativa de un 13% que culpabiliza de las violaciones también a las chicas, que deben también “cuidarse”, siendo mayor porcentaje en un 22,4% de hombres, un 17,9% centro privado, un 15,7% de 14 a 17 y un 15,6% IES. Por opciones políticas sobresalen de la media (13%), “en que también las chicas deben cuidarse”, un 40,7% votantes de Vox, un 18,5% del PP frente a un 3,6% de Podemos. Y por opciones religiosas tienen porcentajes superiores a la media (13%), un 39,2% evangélicos y un 26% católicos practicantes, frente a un 7,9% de los ateos. Por Comunidades Autónomas estas son las variaciones más notables sobre la media (del 13%) que exige que las mujeres deben cuidarse, los estudiantes de Asturias (20,6%), Madrid similar al promedio (12,8%) y menos los de Castilla León y Castilla la Mancha (6,3%) y los de Extremadura (9,7%).

En relación al apoyo al movimiento Me Too y a la denuncia de las mujeres acosadas, la mayoría 62,6% apoya esas justas menencias, pero un muy significativo 34,2% opina que *muchas mujeres denuncian por dinero y que el movimiento Me Too se ha convertido en una "caza de hombres"*, siendo las variaciones de esa media (34,2%) , hombres (48%) frente a las mujeres (25,5%), mayor en adolescentes (38,6%) que en los jóvenes (27%), y en los estudiantes de IES mayor (38,7%) que en los universitarios( 29,5%). Por opciones religiosas, sobresalen de la media (34,2%) en atribuir las denuncias a dinero y "caza de hombres", un 51,6% de católicos practicantes, un 47,1% evangélicos, un 39,7% católicos no practicantes, un 36% creyente de otra religión, un 31% agnóstico y un 25,4% ateos, Y por opciones políticas, 74,3% de Vox, un 53,5% de PP y un 44,6% Ciudadanos, un 26,8% de PSOE, un 13,9% de Podemos, un 11,1% de IU, un 34,6% de votantes a otros partidos y un 39% de los que no que no votan," porque no creen ni en la política ni en los políticos". Por Comunidades estas son las variaciones más notables de los que afirman que las denuncias de acoso obedecen a dinero y "caza de hombres" (media 34,2%), lo hacen en mayor medida los de Asturias (39%), similar al promedio los de Madrid y Extremadura (35,7% y 33,2%) y menos los de Baleares y Canarias (27,7%)

### 3. *¿El hombre manda y la mujer obedece? Baja el machismo familiar (1993-2019)*

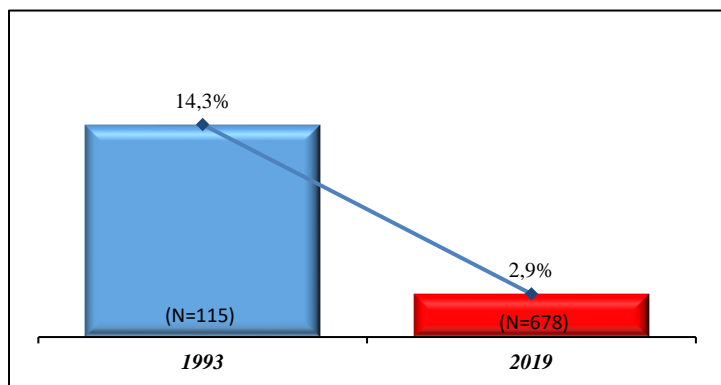
En 2019, como se hiciera en 1993, el cuestionario contenía una serie de proposiciones, en que se pedía a los encuestados, que eligiesen una de estas dos opciones: A) "estoy más bien de acuerdo", B) "estoy más bien en desacuerdo". La proposición era la siguiente: "Es natural que en la familia el hombre mande y la mujer obedezca". Respondieron "estar de acuerdo" en 1993 con la proposición machista, un 12,3% de españoles y un 14,3% de extremeños, siendo menor en 2019, un 4,3% de españoles y un 2,9% de extremeños.

Veamos con más detalles esta importante cuestión sobre la igualdad de género en el ámbito familiar presentando las variaciones por categorías en la encuesta de 2019, y posteriormente compararlo con los datos de 1993. Las variaciones más significativas de ese 4,3% de encuestados que respondieron no estar de acuerdo con la proposición machista de que "en la familia el hombre manda y la mujer obedece" son las siguientes. Superan a la media (4,3%), los hombres (7,6%) frente a las mujeres (2,1%), los adolescentes de los IES (5,3%) y los alumnos de Centros Privados (6,6%). Por religiosidad los porcentajes de los que están de acuerdo en "en

la familia manda el hombre y la mujer obedece", superando a la media (4,3%), son: un 39,2% de los evangélicos, un 12,4% creyente en otra religión, 6,5% católico (practicante y no practicante), y un 2% agnóstico o ateo. Por opciones políticas, de la media total del 4,3%, un 15,4% simpatizan con Vox, un 8,9% con el PP, un 3,4% con Ciudadanos, un 3% con el PSOE, un 1,2% con Podemos y un 0% con IU. Y las variaciones de machismo familiar por Comunidades son: Asturias un 8,5%, Madrid un 4%, Extremadura un 2,9% y País Vasco un 2%.

*Machismo, feminismo, permisividad sexual, religiosidad y cambio de valores (1993-2019) en la juventud española, extremeña y latinoamericana*

*Tomas Calvo Buezas*



**El machismo familiar ha bajado desde 1993 a 2019.** En España de un 12,9% en 1993 ha bajado a un 4,3% en 2019, y en Extremadura de un 14,3% en 1993 a un 2,9% en 2019.

## PARTE II. *Moral sexual, permisividad y resistencia ética*

### 4. Crece la permisividad sexual, triunfó de la moral hedonista e indolora

En esta parte vamos a *presentar algunos datos sobre el cambio de valores (1993-2019)* en cuestiones de moral sexual, según nuestra serie de encuestas escolares, realizadas en España (con una submuestra extremeña) y también en América Latina en 1993 y en 2019. Dado el poco espacio que se tiene para un ensayo tan corto, presentamos los datos en tablas y algunas gráficas, con muy cortos comentarios, pudiendo el lector fijarse en los resultados más significativos para él, haciendo sus propias interpretaciones.

En los apartados siguientes presentamos los resultados de 2019, que luego compararemos con 1993, en *que preguntamos sobre varios temas de moral sexual*, como las relaciones prematrimoniales, el divorcio, el aborto, las infidelidades conyugales, proponiendo *dos opciones*, una de si “estaban más bien de acuerdo” *en condenar* esas conductas (que denominamos “*resistencia ética*”); o si estaban “ más bien en desacuerdo” *en condenar* las relaciones prematrimoniales, el divorcio, el aborto y las infidelidades conyugales (que denominamos “*permisividad sexual*”). Como veremos la gran mayoría de los jóvenes españoles y extremeños se inclinan por una moral permisiva en estos temas de ámbito sexual.

En el siguiente *índice de permisividad sexual* presentamos en la primera columna los porcentajes del total de encuestados en 2019 (N=2.476) y *las variaciones de género, nivel de estudios y Comunidad Autónoma*. Con esta técnica ilustrativa de construcción de índices, se suman todos los porcentajes de los indicadores (en este caso 5 indicadores de permisividad), y se dividen por el número de indicadores, resultando un índice medio, que puede compararse fácilmente con las otras variables.

Tal y como se puede ver en la siguiente tabla de permisividad sexual, se ha utilizado esta misma técnica con las variables de *género, nivel de estudios y Comunidad Autónoma*, *resaltando* los datos de Extremadura.

*Machismo, feminismo, permisividad sexual, religiosidad y cambio de valores (1993-2019) en la juventud española, extremeña y latinoamericana*

*Tomas Calvo Buezas*

<b>ÍNDICE I Permisividad sexual</b> % de los que contestaron "Estar en DESACUERDO con la condena de las relaciones prematrimoniales, del divorcio, del aborto y de las infidelidades conyugales (igual a permisividad)" Variaciones Sociodemográficas y por CCAA Encuesta de Valores España (N = 2.476) Director: Dr. Tomás Calvo Buezas								
INDICADORES % de los que contestaron "Estar en desacuerdo con la condena"	TOTAL (N=2.476)	Mujer (N=1445)	Hombre (N= 988)	IES (N=1388)	Universidad (N = 1043)	Madrid (N=501)	Extremadura (N=678)	Otras CCAA (N= 1255)
1.Permisividad ante las relaciones prematrimoniales	90,2%	92,5%	88,9%	88,8%	94,3%	93,0%	91,0%	90,4%
2.Permisividad ante el divorcio	86,0%	92,4%	78,9%	83,7%	91,3%	89,0%	85,1%	86,9%
3.Permisividad ante aborto	89,7%	94,2%	85,1%	89,5%	92,2%	91,4%	91,2%	89,9%
4.Permisividad ante el adulterio de la esposa	86,2%	91,9%	80,3%	86,7%	87,8%	87,6%	87,9%	86,5%
5.Permisividad ante el adulterio del esposo	85,5%	91,1%	79,7%	85,9%	87,2%	88,0%	86,3%	85,8%
<b>TOTAL</b>	<b>437,6%</b>	<b>462,1%</b>	<b>412,9%</b>	<b>434,6%</b>	<b>452,8%</b>	<b>449,0%</b>	<b>442,0%</b>	<b>439,5%</b>
<b>ÍNDICE Permisividad sexual</b>	<b>87,5%</b>	<b>92,4%</b>	<b>82,6%</b>	<b>86,9%</b>	<b>90,6%</b>	<b>89,8%</b>	<b>88,3%</b>	<b>87,9%</b>

Si se parte de la referencia de todos los encuestados (N=2.476) con un índice medio del 87,5%, se observa que el grado de *permisividad sexual*, que están “en desacuerdo en condenar esas conductas”, es mayor en mujeres (92,4%) que en hombres (82,6%), al igual que en los mayores *universitarios* (90,6%) que en los adolescentes *estudiantes de secundaria* (86,9%) y, por último, es mayor en *Madrid* (89,8%) que en *Extremadura* (88,3%) u otras *Comunidades Autónomas* (87,9%). Pueden visualizarse mejor las variaciones en la gráfica siguiente sobre permisividad sexual.

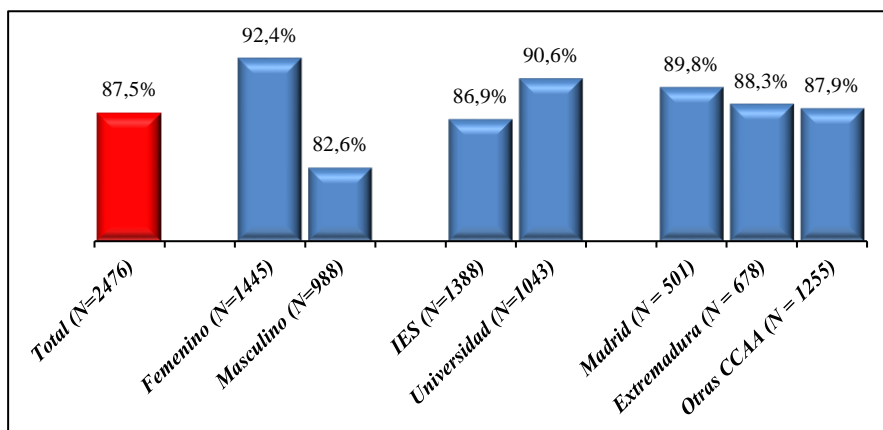
*Machismo, feminismo, permisividad sexual, religiosidad y cambio de valores (1993-2019) en la juventud española, extremeña y latinoamericana*

*Tomas Calvo Buezas*



**ÍNDICE I Permisividad sexual**

% de los que contestaron “Estar en **DESACUERDO con la condena** de las relaciones prematrimoniales, del divorcio, del aborto y de las infidelidades conyugales (**igual a permisividad**)”



Veamos la misma cuestión de la moral sexual, pero ahora visualizando las variaciones de **esa minoría del 7,9% de resistencia ética**, que “están de acuerdo” en condenar el aborto, el divorcio, las relaciones prematrimoniales, y las infidelidades conyugales, conservando y defendiendo la moral tradicional restrictiva, y “resistiendo” la mayoritaria ola secularizadora del hedonismo y de la moral indolora, no punitiva.

*Machismo, feminismo, permisividad sexual, religiosidad y cambio de valores (1993-2019) en la juventud española, extremeña y latinoamericana*

*Tomas Calvo Buezas*

<b>Índice II. Resistencia ética en el ámbito sexual ESPAÑA-EXTREMADURA)(2019)</b> <b>% de los que contestaron "ESTAR de acuerdo con la condena de las relaciones prematrimoniales del divorcio, del aborto y de las infidelidades conyugales (igual a resistencia ética)"</b> <b>Encuesta de Valores España (N = 2.476)</b>								
INDICADORES % de los que contestaron "Estar en desacuerdo con la condena"	TOTAL (N = 2.476)	Mujer (N = 1445)	Hombre (N = 988)	IES (N = 1388)	Universidad (N = 1043)	Madrid (N = 501)	Extremadura (N = 678)	Otras CCAA (N = 1255)
<b>1. Permisividad ante las relaciones prematrimoniales</b>	7,9%	7,1%	9,4%	9,9%	5,4%	6,6%	<b>7,8%</b>	8,7%
<b>2. No a el divorcio</b>	11,8%	6,6%	19,3%	14,8%	8,1%	10,4%	<b>13,6%</b>	11,6%
<b>3 No al aborto</b>	8,0%	4,9%	12,7%	8,8%	7,0%	7,8%	<b>7,2%</b>	8,6%
<b>4 No al adulterio de la esposa</b>	11,3%	7,1%	17,6%	11,5%	11,5%	12,0%	<b>10,3%</b>	11,8%
<b>5 No al adulterio del esposo</b>	11,9%	8,1%	17,6%	12,0%	12,0%	11,6%	<b>11,2%</b>	12,6%
<b>TOTAL</b>	50,9%	33,8%	76,6%	57,0%	44,0%	48,4%	<b>50%</b>	53,3%
<b>ÍNDICE Resistencia Ética</b>	10,2%	6,8%	15,3%	11,4%	8,8%	9,7%	<b>10%</b>	10,7%

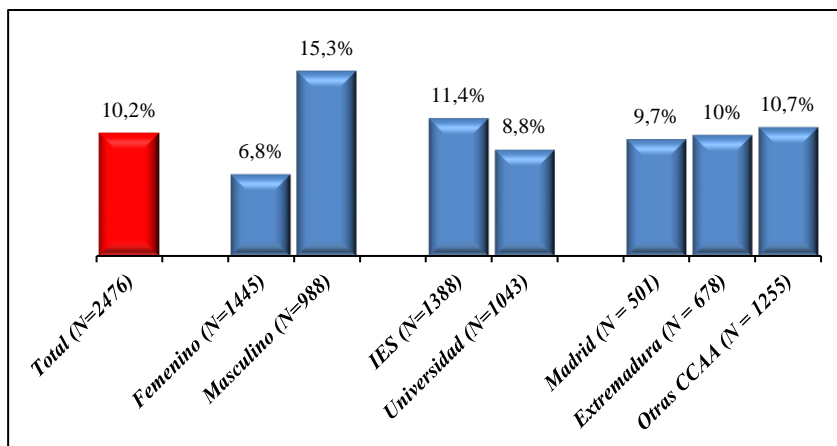
A continuación, se muestra la gráfica con las variaciones más significativas según *género, nivel de estudios y Comunidad Autónoma*. Si se parte de la referencia de todos los encuestados (N=2.476) con un índice medio del 10,2%, se observa que el grado de *resistencia ética en el ámbito sexual es mayor en hombres* (15,3%) que en *mujeres* (6,8%), al igual que entre los *estudiantes de secundaria* (11,4%) que en los *universitarios* (8,8%) y, por último, es mayor en el resto de *Comunidades Autónomas* (10,7%) que en *Extremadura* (10%) o *Madrid* (9,7%).

*Machismo, feminismo, permisividad sexual, religiosidad y cambio de valores (1993-2019) en la juventud española, extremeña y latinoamericana*

*Tomas Calvo Buezas*

**ÍNDICE II Resistencia ética en el ámbito sexual.**

*% de los que contestaron "ESTAR de acuerdo con la codena de las relaciones prematrimoniales, del divorcio, del aborto y de las infidelidades conyugales (igual a resistencia ética)*



**5. Cambios de la moral tradicional (1993-2019): Crece la permisividad sexual-**

En la siguiente tabla comparativa entre 1993 y 2019, tanto en España como en Extremadura, aparece claramente que el número de jóvenes que defienden la moral tradicional en 2019 ha sido notablemente inferior al de 1993, y por lo tanto el porcentaje de los que no condenan esas conductas y son partidarios de una mayor permisividad sexual ha crecido considerablemente. Ofrecemos los datos comparativos de resistencia ética en España y en Extremadura en los años de 1993 y 2019.

*Machismo, feminismo, permisividad sexual, religiosidad y cambio de valores (1993-2019) en la juventud española, extremeña y latinoamericana*

*Tomas Calvo Buezas*

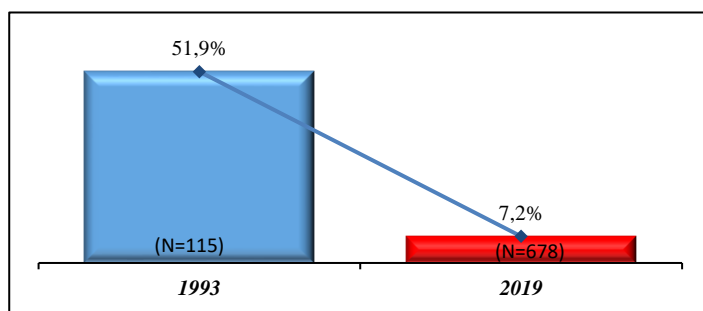
<b>CAMBIO EN LA RESISTENCIA ÉTICA (1993- 2019)</b> ; ¿Qué opinión te merecen las siguientes frases?" % que declaró "estar de acuerdo" con las proposición de condena del aborto, divorcio e infidelidades conyugales Director: Dr. Tomás Calvo Buezas				
Condena del aborto, divorcio, infidelidades (RESISTENCIA ETICA)	España 2019 (N=2.476)	Extremadura 2019 (N=678)	España 1993 (N=5.168)	Extremadura 1993 (N=115)
1. El aborto es condenable y no permitido a una buena mujer De acuerdo (Resistencia ética)	8,0%	7,2%	34,2%	51,9%
2. Las mujeres nunca deben ser infieles a sus maridos De acuerdo (Resistencia ética)	2,9%	2,5%	13,9%	16,5%
3. Los novios no deben tener relaciones sexuales prematrimoniales. De acuerdo (Resistencia ética)	7,9%	7,8%	23,3%	28,5%
4 Los esposos que tienen hijos no deben divorciarse. De acuerdo (Resistencia ética)	11,8%	13,6%	39,3%	49,0%
5. Tener aventuras amorosas fuera del matrimonio es condenable en la esposa. De acuerdo (Resistencia ética)	11,3%	10,3%	51,6%	57,1%
6.Tener aventuras amorosas fuera del matrimonio es condenable en el esposo	11,9%	11,2%	50,8%	55,4%

Estos profundos cambios de valores y contravalores a través de los años (1993-2019) de pasar de una moral tradicional de control de la sexualidad y de resistencia ética a una moral de permisividad sexual obedece a muchos factores, entre otros, al proceso creciente de secularización, al derrumbe de nacionalcatolicismo, a la descristianización de la sociedad española, al triunfo del hedonismo individualista y del relativismo nihilista, y al imperio de una moral complaciente, no punitiva.

En las siguientes graficas podemos comprobar visualmente este descenso de defensores de la moral tradicional sexual, es decir, de los que denominamos partidarios de una "resistencia ética", ofreciendo los datos de Extremadura.

**CAMBIO EN LA RESISTENCIA ÉTICA EN EXTREMADURA (1993-2019) Condena al aborto**

La condena del aborto tiene una tendencia decreciente en Extremadura. Ha disminuido 44,7 puntos entre 1993 (51,9%) y 2019 (7,2%). Y en consecuencia ha crecido proporcionalmente la permisividad ante el aborto en Extremadura desde 47 % en 1993, a 91% en 2019.

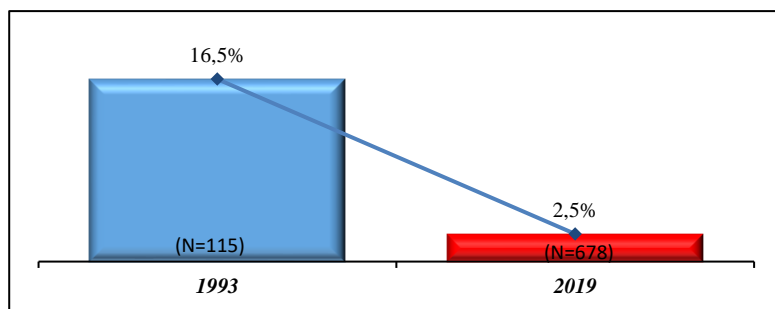


*Machismo, feminismo, permisividad sexual, religiosidad y cambio de valores (1993-2019) en la juventud española, extremeña y latinoamericana*

*Tomas Calvo Buezas*

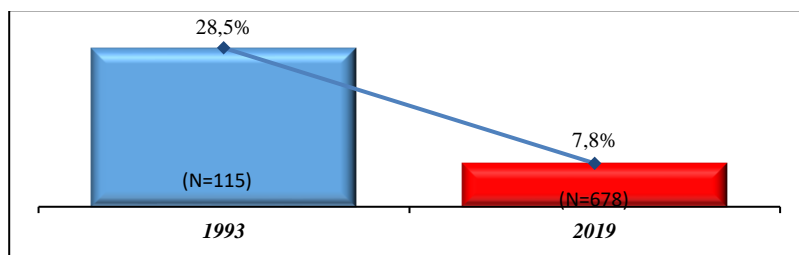
La condena de las infidelidades cometidas por la mujer dentro de la unión matrimonial (los que se mostraron “de acuerdo” con “*las mujeres nunca deben ser infieles a sus maridos*”), ha descendido en 14 puntos entre 1993 (16,5%) y 2019 (2,5%). A la inversa, los porcentajes de *permisividad ante las infidelidades de la esposa, cuando su marido le es infiel, ha crecido* desde 47,0 % en 1993, al 91% en 2019.

CAMBIO EN LA RESISTENCIA ÉTICA EN EXTREMADURA (1993-2019)  
Condena a la infidelidad de la esposa



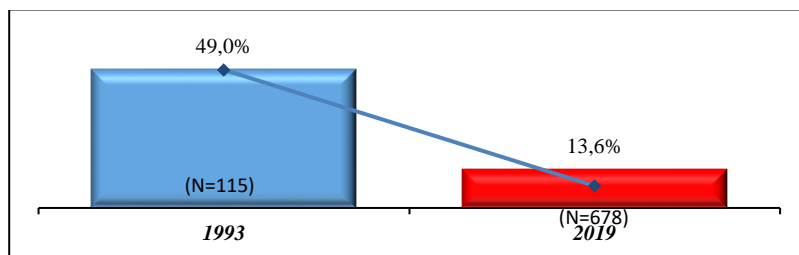
El porcentaje de quienes se mostraron “de acuerdo” con que “*los novios no deben tener relaciones sexuales prematrimoniales*” ha descendido entre 1993 (28,5%) y 2019 (7,8%) 20,7 puntos. A la inversa *La permisividad ante las relaciones prematrimoniales ha crecido* desde el 71% en 1993, al 91% en 2019.

CAMBIO EN LA RESISTENCIA ÉTICA EN EXTREMADURA (1993-2019)  
Condena a las relaciones prematrimoniales



El porcentaje de quienes se mostraron “de acuerdo” (resistencia ética) con que “*los esposos que tienen hijos no deben divorciarse*”, ha descendido entre 1993 (49,0%) y 2019 (13,6%) 35,4 puntos. A la inversa *la permisividad ante el divorcio ha crecido* desde el 50% en 1993 al 85,1% en 2019.

CAMBIO EN LA RESISTENCIA ÉTICA EN EXTREMADURA (1993-2019)  
Condena del divorcio

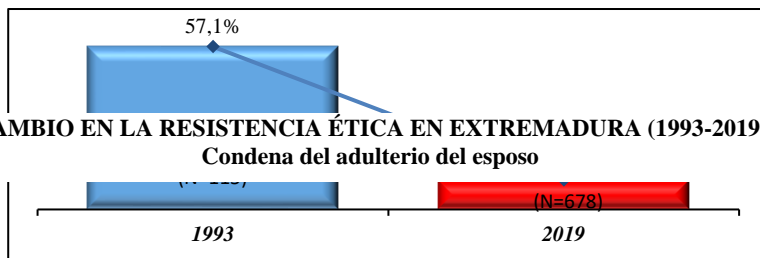


*Machismo, feminismo, permisividad sexual, religiosidad y cambio de valores (1993-2019) en la juventud española, extremeña y latinoamericana*

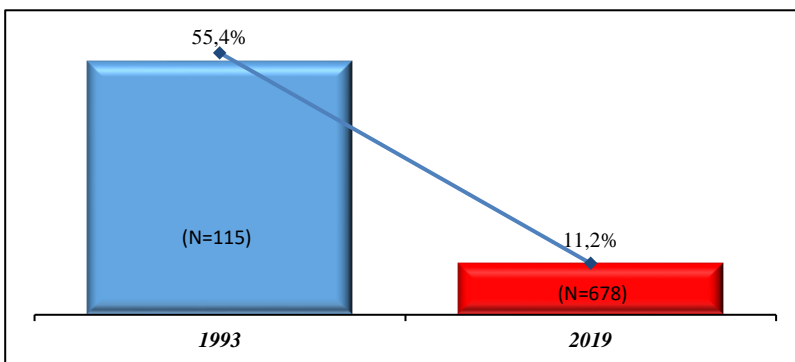
Tomas Calvo Buezas

El porcentaje de quienes se mostraron “de acuerdo” con que *“tener aventuras amorosas fuera del matrimonio es condenable en la esposa”*, ha descendido entre 1993 (57,1%) y 2019 (10,3%) 46,8 puntos. *La permisividad ante las infidelidades de la esposa ha crecido desde el 42% en 1993, al 86% en 2019.*

**CAMBIO EN LA RESISTENCIA ÉTICA EN EXTREMADURA (1993-2019)**  
**Condena del adulterio de la esposa**



El porcentaje de quienes se mostraron “de acuerdo” con que *“tener aventuras amorosas fuera del matrimonio es condenable en el esposo”*, ha descendido entre 1993 (55,4%) y 2019 (11,2%) 44,2 puntos. *La permisividad ante las infidelidades del esposo ha crecido en Extremadura desde el 44,0% en 1993 al 86,3% en 2019, y en consecuencia se ha experimentado un sustantivo ascenso de una ética hedonista, individualista complaciente, indolora, no punitiva; y a la inversa una notable caída de la moral tradicional restrictiva y controladora en el ámbito sexual.*<sup>3</sup>



**6. Cambios en América Latina y en España (1993-2019). Crece la permisividad sexual, baja la defensa de la moral tradicional**

Damos un paso más en los datos de mis encuestas de valores en América Latina y comprobamos la misma tendencia de solarización, comprobando que cada vez son menos los que “resisten” y defiende la ética tradicional, y que evidencia, a la inversa, que el grupo de los que no condenan esas conductas y defienden una moral de permisividad sexual es cada vez mayor.<sup>4</sup>

<sup>3</sup> Para estudio más profundo de valores, consultar a José Luis Calvo. Para estudio más profundo de valores, consultar a José Luis Calvo Buezas, *Educación, valores y convivencia democrática*, Ediciones Eunat, 2018)

<sup>4</sup> *En la encuesta escolar iberoamericana de 1993* participaron 43.816 escolares, de ellos 5.168 españoles, 2.132 portugueses y 36.516 latinoamericanos, siendo el número de encuestados el siguiente. Argentina (N=3.098), Bolivia (N=2.090), Brasil (N=4.065), Colombia (N=2.084), Costa Rica (N=2.160), Ecuador (N=2.049), El Salvador (N=1.229), Guatemala (N=1.545), Honduras (N=945), México (N=4.012), Nicaragua (N=878), Panamá (N=812), Paraguay (N=761), Perú (N=3.110), Puerto Rico (N=2.478), R. Dominicana (N=1.785), Uruguay (N=1.177), Venezuela (N=1.264). Cuba fue el único país que no participó, porque el gobierno requisó los cuestionarios *En la encuesta de Valores de América 2019*, participaron 11.322, con las siguientes muestras de países. México (N=5.135), Guatemala (N=933), El Salvador (N=590), Costa Rica (N=167), Colombia (N=1.364), Venezuela (N=745), Perú (N=174), Ecuador (N=1.242), Argentina (N=526), Puerto Rico (N=406), y de otros países americanos (N=40), como Nicaragua, República Dominicana, Chile, Uruguay, Paraguay, Panamá, Honduras, Bolivia. También se ha aplicado en 2019 a **Cuba**

*Machismo, feminismo, permisividad sexual, religiosidad y cambio de valores (1993-2019) en la juventud española, extremeña y latinoamericana*

Tomas Calvo Buezas

El contenido del cuestionario de 2019 y de 1993 lleva algunas preguntas iguales, en torno al 80%, entre ellas las relativas a la moral sexual. Presentamos seis proposiciones condenatorias, preguntando si se estaba más bien de acuerdo en dicha condena (resistencia ética) o más bien en desacuerdo con cada una de ellas, en la forma condenatoria de infidelidades conyugales, divorcio, aborto y relaciones prematrimoniales. En la siguiente tabla, comparamos varios países, figurando España, el total de América y países significativos y submuestras más numerosas, como México, Colombia, Venezuela y Puerto Rico.

<b>INDICE III: PERMISIVIDAD SEXUAL. ENCUESTA IBEROAMERICANA</b> <b>Comparativa Permisividad Sexual en España y América 2019</b> <i>% de los que contestaron “Estar en DESACUERDO con las proposiciones de condena de las relaciones prematrimoniales, del divorcio, del aborto y de las infidelidades conyugales (igual a permisividad)”</i> Director: Dr. Tomás Calvo Buezas							
INDICADORES % de los que contestaron “Estar en desacuerdo con las siguientes proposiciones”	ESPAÑA (N=2.476)	AMÉRICA LATINA (N=11.322)	MÉXICO (N=5.135)	COLOMBIA (N=1.364)	VENEZUELA (N= 745)	ECUADOR (N= 1.242)	PUERTO RICO (N= 406)
1. Las mujeres deben ser fieles a sus maridos, aunque ellos anden con otras mujeres. EN DESACUERDO	95,5%	87,2%	88,2%	85,8%	83%	84,7%	94,4%
2. Los novios, no deben tener relaciones sexuales prematrimoniales	90,2%	63%	66,4%	61%	68,8%	60,1%	86,2%
3. Los esposos, si tienen niños pequeños, no deben divorciarse	86%	74,2%	73,4%	73,8%	74,5%	77,2%	88,2%
4. El aborto es condenable y no permitido a una buena mujer	89,7%	64,1%	66,2%	59,7%	58,6%	65,5%	85,8%
5. El tener aventuras es siempre condenable en la ESPOSA	86,2%	73,6%	75,7%	71,9%	62,5%	71,3%	77,2%
6. El tener aventuras amorosas es siempre condenable en el ESPOSO	85,5%	72,2%	75%	68,6%	61,6%	68,5%	80,7%
Total	533,1%	434,3%	444,9%	420,8%	409%	427,3%	512,5%
Índice Permisividad sexual	88,9%	72,4%	74,2%	70,1%	68,2%	71,2%	85,4%

Que cada lector haga su propia interpretación según sus valores. Si comparamos las mismas preguntas que *se hicieron tanto en 2019, como 1993*, tenemos este **índice de permisividad sexual**, es decir

(N=1.041) y a España (N=2.132).Agradecemos profundamente la colaboración generosa de tantos profesores latinoamericanos, si cuya ayudame hubiera sido imposible realizar etas macroencuestas.

*Machismo, feminismo, permisividad sexual, religiosidad y cambio de valores (1993-2019) en la juventud española, extremeña y latinoamericana*

*Tomas Calvo Buezas*

los porcentajes de los jóvenes que dijeron “estar en desacuerdo” con la condena de las infidelidades conyugales, del aborto, del divorcio y de las relaciones prematrimoniales.<sup>5</sup>

<b>INDICE IV. ENCUESTA IBEROAMERICANA DE VALORES 1993-2019</b> <b>ÍNDICE PERMISIVIDAD SEXUAL 1993-2019</b> <i>Comparativa de permisividad sexual entre el total de América Latina, México y España de 1993-2019</i> <i>% de los que contestaron “Estar en DESACUERDO con las proposiciones de condena de las relaciones prematrimoniales, del divorcio, del aborto y de las infidelidades conyugales (igual a permisividad)”</i> Director: Dr. Tomás Calvo Buezas						
INDICADORES % de los que contestaron “Estar en desacuerdo con las siguientes proposiciones”	AMERICA LATINA 1993 (N=36.516)	MÉXICO 1993 (N=4.012)	ESPAÑA 1993 (N=5.168)	AMERICA LATINA 2019 (N=11.322)	MÉXICO 2019 (N=5.135)	ESPAÑA 2019 (N=2.476)
1.Permisividad ante las relaciones prematrimoniales	46%	36,4%	72%	63,0%	66,4%	90,2%
2.Permisividad ante el divorcio	45,3%	43,5%	55,8%	74,2%	73,4%	86%
3.Permisividad ante aborto	30,2%	35,8%	60%	64,1%	66,2%	89,7%
4.Permisividad ante el adulterio de la esposa	31,4%	32,1%	43,2%	73,6%	75,7%	86,2%
5.Permisividad ante el adulterio del esposo	33,5%	33,8%	43,7%	72,2%	75,0%	85,5%
<b>TOTAL</b>	<b>186,4%</b>	<b>181,6%</b>	<b>274,7%</b>	<b>347,1%</b>	<b>356,7%</b>	<b>437,6%</b>
<b>ÍNDICE Permisividad sexual</b>	<b>37,3%</b>	<b>36,3%</b>	<b>54,9%</b>	<b>69,4%</b>	<b>71,3%</b>	<b>87,5%</b>

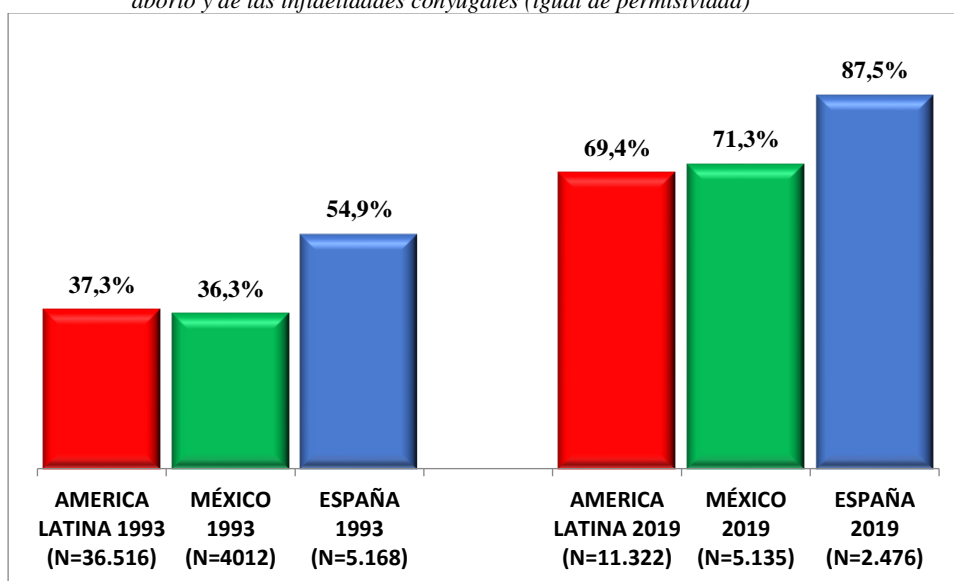
Veamos en grafica estos índices de permisividad de 1993 y 2019 en el total de América, en México y España.

<sup>5</sup> **Ficha técnica de las encuestas.** El tipo de muestra en 1993 y 2019 ha sido probabilísticamente estratificada en categorías de género, grupo de edad, nivel de estudios, zona de residencia y tipos de población. con el nivel de confianza de 95,5%, La distribución de la muestra de la Encuesta de Valores de América de 2019 es la siguiente. Por género, mujer (56,3%), hombre (43,7%), por edad de 14 a 17 años (55,7%), de 14 a 25 (32,0%), más de 24 (12,3%). Por nivel de estudios secundarios (68,1%) y estudios universitarios (31,9%). Por tipos de Centros, Público (60,2%) Privado (39,8%).



### Comparativa de permisividad sexual entre el total de América Latina, México y España de 1993-2019

% de los que contestaron "Estar en **DESACUERDO** con las proposiciones de condena de las relaciones prematrimoniales, del divorcio, del aborto y de las infidelidades conyugales (igual de permisividad)

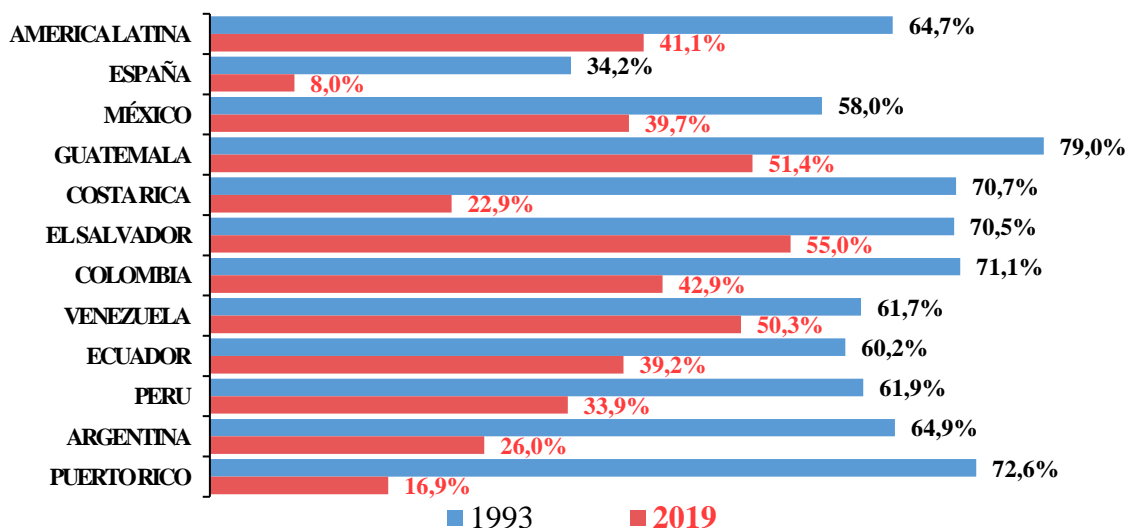


El notable auge de la permisividad sexual en 26 años es evidente en el total de América Latina y en México, siendo mayor en España como sociedad más secularizada y descristianizada. Elijamos dos tablas que nos manifiestan el descenso de condena entre 1993 y 2019 del aborto y de la infidelidad conyugal de la esposa, que nos confirma el ascenso y mayor permisividad sexual ante el aborto y la infidelidad femenina en 2019. La primera columna horizontal azul corresponde a los que condenaban el aborto en 1993, siendo notablemente menor la columna roja, que son el porcentaje de los que condenan el aborto en 2019.

*Machismo, feminismo, permisividad sexual, religiosidad y cambio de valores (1993-2019) en la juventud española, extremeña y latinoamericana*

*Tomas Calvo Buezas*

***El aborto es condenable y no permitido a una buena mujer***  
(Decrece el porcentaje de los que condenan el aborto, creciendo los permisivos)

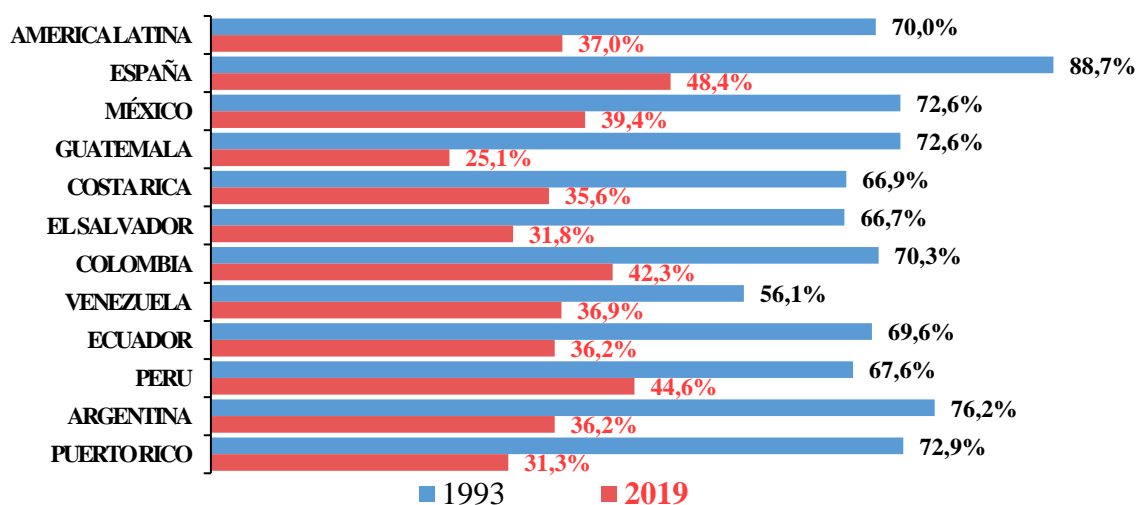


Y similares cambios se evidencian en la menor condena de la *infidelidad femenina*, creciendo el número de los permisivos. En todos los países, los que condena la infidelidad conyugal en 1993 (color azul) son muchos más que los que la condenan en 2019 (color rojo).

*Machismo, feminismo, permisividad sexual, religiosidad y cambio de valores (1993-2019) en la juventud española, extremeña y latinoamericana*

Tomas Calvo Buezas

***El tener aventuras amorosas fuera del matrimonio es siempre condenable en la ESPOSA***  
(Decrece el porcentaje de los que condenan el aborto, creciendo los permisivos)



**¿Hay diferencias por género en la moral sexual?** *En encuesta americana de 2019 (N=11.322), hay significativas diferencias. A.) Están de acuerdo, en que las mujeres deben ser fieles aunque el esposo le sea infiel, el 11,0% de chicas y el 15,0% de chicos. B) De acuerdo en que los novios no deben mantener relaciones prematrimoniales, el 40,0% de las mujeres y el 33,1% de los hombres. C). De acuerdo en que los esposos no deben divorciarse, si tienen niños pequeños, 19,8% de chicas y el 33,1% de los chicos. D) De acuerdo que el aborto es condenable, un 33,6% de mujeres y un 39,0% de hombres. E) De acuerdo en que las aventuras amorosas en la esposa son condenables, el 22,2% de las mujeres y el 31,8% de los hombres. F) De acuerdo en que las aventuras amorosas del esposo son condenables, el 24,2% de mujeres y el 32,5% de hombres. Los tantos por ciento (%) que quedan hasta llegar al 100% en cada una de las proporciones, son los porcentajes mayoritarios de los que no condenan esas conductas de moral sexual siendo permisivos/as ante ellos. En la encuesta española de 2019 (N=2.047) las diferencias por género en moral sexual son escasas, siendo mayores en el año 1993, lo que nos apunta al creciente proceso de similitud ideológica y axiológica entre hombres y mujeres en España.*

A la vista de estos datos, cada lector puede libremente interpretarlos y evaluarlos. Nosotros ofrecemos unas reflexiones, admitiendo que nuestro punto de vista es discutible. La condena moral de las relaciones sexuales prematrimoniales, el aborto, el divorcio o las infidelidades conyugales, tanto en América Latina como en España desde 1993 a 2019 es cada vez menor, aumentando por lo tanto la permisividad sexual. Para América Latina se ha disparado del 44,2% de 1993 al 72,4% en 2019, mientras que en España la permisividad sexual por parte de los jóvenes se ha disparado del 55,8% al 88,9%., lo cual nos prueba que el grado de secularización y descristianización en la sociedad española es notablemente más alto que en las sociedades latinoamericanas, No obstante, hay que anotar que sigue existiendo un grupo de jóvenes, que siguen resistiendo a esas ideologías hedonistas y se mantienen firmes en sus valores y creencias.

*Machismo, feminismo, permisividad sexual, religiosidad y cambio de valores (1993-2019) en la juventud española, extremeña y latinoamericana*

*Tomas Calvo Buezas*

Es evidente el imperante relativismo moral, la influencia de la pornografía y de las redes sociales, que socaba los fundamentos de la moral tradicional represiva, arrinconada y menos apreciada por el triunfo de una moral “indolora”, no punitiva, complaciente, nihilista, hedonista e individualista. Desde otra óptica axiológica, *estos cambios en la moral sexual pueden evaluarse como “positivos y progresistas”*, porque nos manifiestan el avance de los derechos y la liberación de la mujer, de la igualdad de género, del final de la “opresión” represiva religiosas, y del triunfo de la libertad individual en el disfrute del placer de sus cuerpos, ¡Que cada lector, según sus propias convicciones, haga su propia lectura y valoración!

### PARTE III. *Baja la religiosidad y se mantiene el nivel de felicidad (1993-2019)*

#### 7. Cambios de religiosidad: disminuyen los católicos, crecen los ateos

La tendencia de secularización y descristianización, que se ha mostrado anteriormente con respecto a la moral sexual, se manifiesta en la auto adscripción religiosa, que señalan los jóvenes españoles y americanos en el transcurso de estos 26 años.

Hicimos primero una pregunta sobre si estaba de acuerdo con la proposición de que “*una persona joven creyente y religiosa es un valor para la juventud moderna*” responderán estar de acuerdo en 1993 con ese valor religioso en la juventud un 53,3% de los escolares españoles y un 66.3% de los extremeños, decreciendo notablemente en 2019, en que solo un 28,0% de jóvenes españoles y un 32,3% de extrememos, consideran un valor en la juventud moderna el ser creyente y religioso. Y esta creciente descristianización se muestra en los datos de auto adscripción religiosa, que se recoge en la siguiente tabla con la serie de encuestas escolares, realizadas por mi persona (TCB) desde 1993 a 2019.

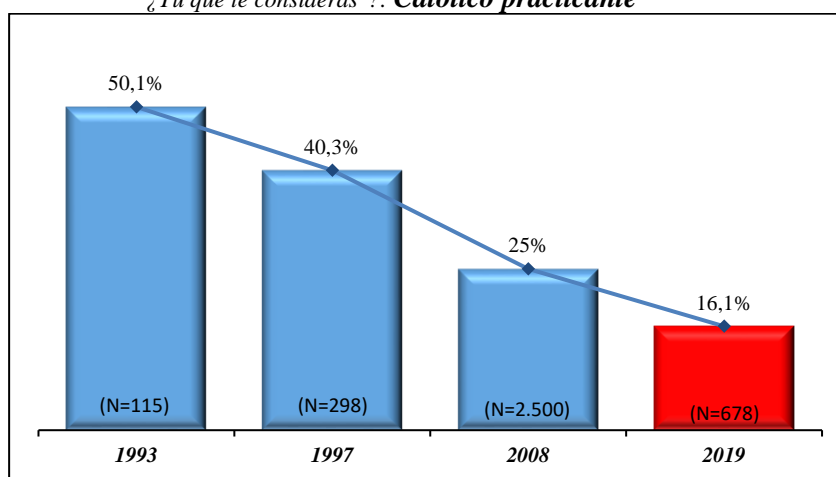
*Machismo, feminismo, permisividad sexual, religiosidad y cambio de valores (1993-2019) en la juventud española, extremeña y latinoamericana*

*Tomas Calvo Buezas*

<b>EVOLUCIÓN DE LA RELIGIOSIDAD (1993- 2019). ESPAÑA Y EXTREMADURA</b> <i>"¿Tú qué te consideras?"</i> Director: Dr. Tomás Calvo Buezas								
OPCIONES DE RESPUESTA	España 2019 (N=2.476)	Extremadura 2019 (N=678)	España 2008 (N=10.507)	Extremadura 2008 (N=2.500)	España 1997 (N=6.000)	Extremadura 1997 (N=298)	España 1993 (N=5.168)	Extremadura 1993 (N=115)
<b>Católico practicante</b>	12,6%	16,1%	18,7%	25,0%	31,5%	40,3%	34,5%	50,1%
<b>Católico no practicante</b>	27,1%	33,9%	39,4%	44,3%	42,8%	41,6%	41,7%	34,0%
<b>Indiferente, agnóstico</b>	22,7%	17,3%	17,1%	15,3%	12,7%	6,7%	12,1%	8,1%
<b>Ateo</b>	32,2%	32,2%	16,7%	9,8%	7,5%	3,7%	5,6%	3,1%

Las gráficas siguiente evidencia una clara tendencia decreciente del *sentimiento católico (practicante y no practicante)* en Extremadura y un *crecimiento de los agnósticos y ateos*, tendencia similar a la juventud española.

**EVOLUCIÓN DE LA RELIGIOSIDAD EN EXTREMADURA (1993-2019)**  
*"¿Tú qué te consideras?": Católico practicante*



A tenor de los datos se puede sostener que, por lo general, la religiosidad ha descendido entre la población joven de Extremadura. Si, por ejemplo, se observa la evolución del catolicismo practicante, se puede

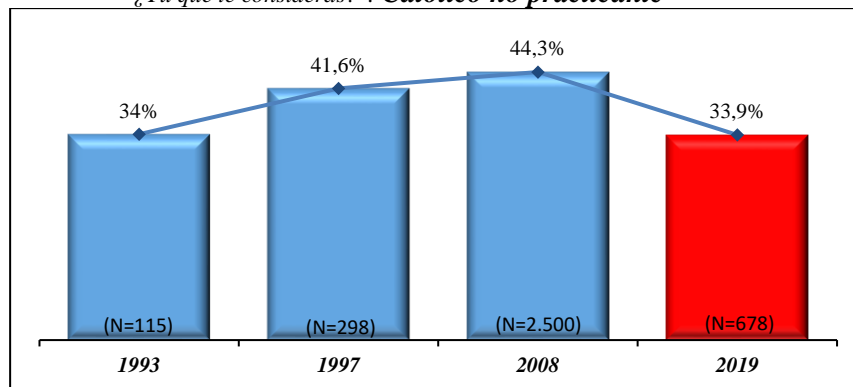
*Machismo, feminismo, permisividad sexual, religiosidad y cambio de valores (1993-2019) en la juventud española, extremeña y latinoamericana*

*Tomas Calvo Buezas*

comprobar esta tendencia decreciente de la religiosidad: 1993 (50,1%), 1997 (40,3%), 2008 (25%) y 2019 (16,1%); es decir, ha disminuido 34 puntos entre 1993 y 2019.

**EVOLUCIÓN DE LA RELIGIOSIDAD EN EXTREMADURA (1993-2019)**

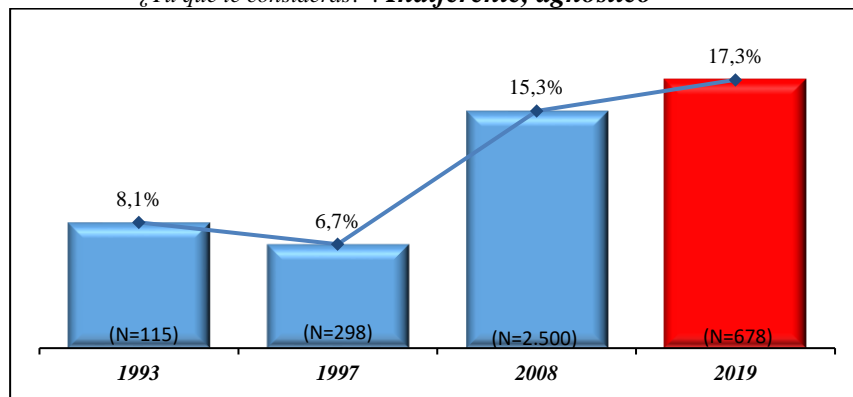
"¿Tú qué te consideras?": **Católico no practicante**



Por el contrario, el porcentaje de católicos no practicantes muestra una tendencia creciente, aunque termina con una décima de diferencia entre el primer y el último registro: 1993 (34%), 1997 (41,6%), 2008 (44,3%), 2019 (33,9%). A pesar de ello, estos datos pueden considerarse otra evidencia de pérdida de religiosidad entre la juventud extremeña puesto que, tras un crecimiento inicial, la tendencia actual es la contraria.

**EVOLUCIÓN DE LA RELIGIOSIDAD EN EXTREMADURA (1993-2019)**

"¿Tú qué te consideras?": **Indiferente, agnóstico**



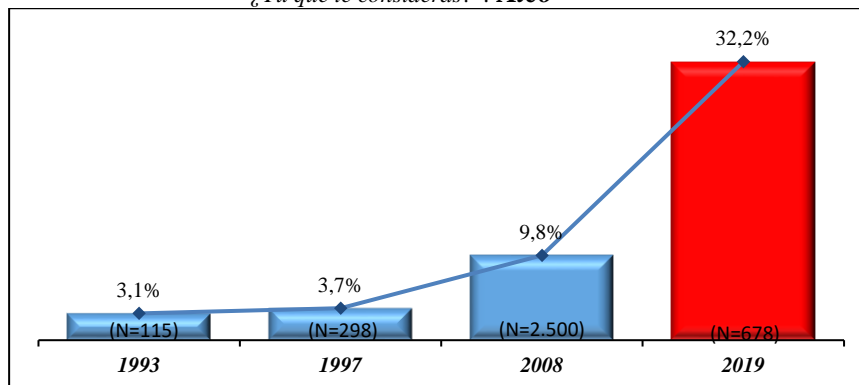
El *agnosticismo* uno de los sentimientos religiosos que han aumentado entre los jóvenes extremeños con el paso de los años: 1993 (8,1%), 1997 (6,7%), 2008 (15,3%) y 2019 (17,3%); esto supone un aumento de 9,2 puntos entre 1993 y 2019.

*Machismo, feminismo, permisividad sexual, religiosidad y cambio de valores (1993-2019) en la juventud española, extremeña y latinoamericana*

*Tomas Calvo Buezas*

**EVOLUCIÓN DE LA RELIGIOSIDAD EN EXTREMADURA (1993-2019)**

"¿Tú qué te consideras?": **Ateo**



Asimismo, el ateísmo ha experimentado un gran aumento entre este sector de la población: 1933 (3,1%), 1997 (3,7) 2008 (9,8%) y 2019 (32,2%); de hecho, es el sentimiento religioso que más ha crecido entre los jóvenes extremeños, en concreto ha experimentado una subida de 29,1 puntos entre 1993 y 2019.

Todos los datos anteriores nos confirman el notable impacto de la secularización y de la descristianización de la sociedad española y de la juventud extremeña.<sup>6</sup> *Y ahora nos preguntamos ¿qué cambios ha habido en religiosidad en estos 26 años (1993-2019) en América en comparación con España.?*

**8. También en Latinoamérica crece la secularización, a menor ritmo que en España**

Estos son los datos comparativos en los años de 1993 y 2019

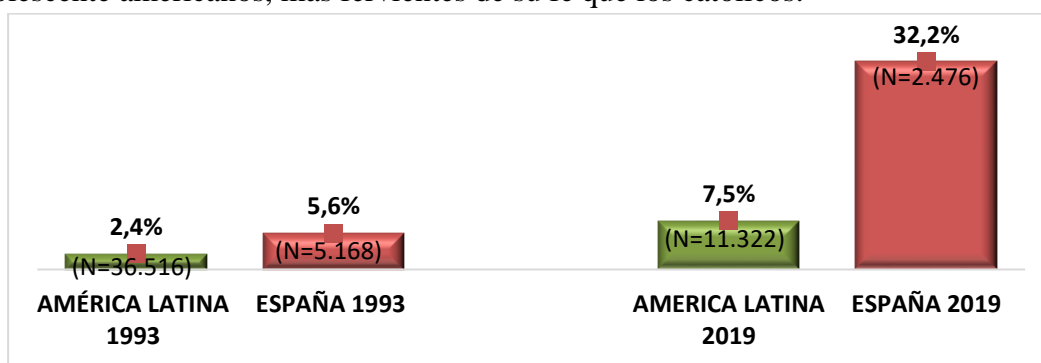
<sup>6</sup> Consultar libro de Ignacio Urquijo y Tomás Calvo, eds., *El hecho religioso hoy en España. Del nacionalcatolicismo al pluralismo religioso*, Eunate, (2018.)

*Machismo, feminismo, permisividad sexual, religiosidad y cambio de valores (1993-2019) en la juventud española, extremeña y latinoamericana*

*Tomas Calvo Buezas*

ENCUESTA IBEROAMERICANA DE VALORES 1993-2019 Comparativas de España y América 1993- 2019 <b>Evolución de la religiosidad en España y en América</b> Director: D .Tomás Calvo Buezas				
INDICADORES	AMERICA LATINA 1993 (N=36.516)	ESPAÑA 1993 (N=5.168)	AMERICA LATINA 2019 (N=11.322)	ESPAÑA 2019 (N=2.476)
1. Católico practicante	43,3%	34,5%	36,5%	12,6%
2. Católico no practicante	34%	41,7%	28,9%	27,1%
3. Protestante, Evangélico	5,9%	0,7%	9%	2,1%
4. Creyente en otra religión	6,1%	1,8%	8,8%	3,6%
5. Indiferente, agnóstico	6,1%	12,1%	9,3%	22,7%
6. Ateo	2,4%	5,6%	7,5%	32,2%

Veamos la siguiente grafica de la **evolución de ateísmo en la juventud americana y española**, en que una vez más se muestra que el grado de secularización y descristianización es mucho mayor en España que en América, donde si es cierto que ha bajado la práctica religioso católica, pero han crecido mucho las creencias y prácticas cristianas del evangelismo en sus diferentes confesiones., llegando con fuerza también a los jóvenes y adolescente americanos, más fervientes de su fe que los católicos.



### 9. ¡Happy end! ¿Y son más felices los jóvenes de 2019 que los de 1993? No mucho más

La tabla siguiente de 2019 de España y de Extremadura habla por sí sola

*Machismo, feminismo, permisividad sexual, religiosidad y cambio de valores (1993-2019) en la juventud española, extremeña y latinoamericana*

*Tomas Calvo Buezas*



<b>ESPAÑA. GRADO DE FELICIDAD (1993- 2019)</b> <i>“¿Tú qué te consideras?”</i> Director: Dr. Tomás Calvo Buezas								
OPCIONES DE RESPUESTA	España 2019 (N=2.476)	Extremadura 2019 (N=678)	España 2008 (N=10.507)	Extremadura 2008 (N=2.500)	España 1997 (N=6.000)	Extremadura 1997 (N=298)	España 1993 (N=5.168)	Extremadura 1993 (N=115)
<i>Muy feliz</i>	24,4%	26,1%	26,4%	29,7%	23,9%	26,8%	22,9%	23,6%
<i>Bastante feliz</i>	55,5%	57,4%	49,6%	48,5%	49,1%	46,3%	49,3%	48,5%
<i>Poco feliz</i>	16,3%	14,2%	18,2%	16,4%	20,2%	21,5%	20,1%	23,1%
<i>Nada feliz</i>	1,9%	1,9%	3,6%	3,4%	3,7%	3,4%	4,1%	3,4%

Según los datos, la opción “*bastante feliz*” se ha mantenido como la opción más elegida a lo largo de toda la serie: 1993 (48,5%), 1997 (46,3%), 2008 (48,5%) y 2019 (57,4%). Además, ha tenido un crecimiento de casi 9 puntos entre 1993 (48,5%) y 2019 (57,4%).

Y si hacemos **la comparativa de España con América (1993-2019)**, estos son los resultados.

<b>ENCUESTA IBEROAMERICANA DE VALORES 1993-2019</b> <i>Comparativas de España y América 1993- 2019. Grado de felicidad</i> Director: Dr. Tomás Calvo Buezas				
INDICADORES	AMERICA LATINA 1993 (N=36.516)	ESPAÑA 1993 (N=5.168)	AMERICA LATINA 2019 (N=11.322)	ESPAÑA 2019 (N=2.476)
<i>1. Muy feliz</i>	33,7%	22,9%	38,2%	24,4%
<i>2. Bastante feliz</i>	29,9%	49,3%	41,7%	55,5%
<i>3. Poco feliz</i>	28,4%	20,1%	17,2%	16,3%
<i>4. Nada feliz</i>	5,9%	4,1%	2,9%	1,9%

*Machismo, feminismo, permisividad sexual, religiosidad y cambio de valores (1993-2019) en la juventud española, extremeña y latinoamericana*

*Tomas Calvo Buezas*

Los jóvenes se declaran mayoritariamente como algo más felices, tanto para *América Latina* y *España*, En 1993, un 33,7% de los jóvenes de *América Latina*, se declaraba como *muy feliz*, aumentó hasta el 38,2% en 2019, mientras en *España*, ese mismo año era del 22,9%, que aumentó ligeramente hasta el 24,4%. Además, en 1993 otros muchos españoles (29,9%) como latinoamericanos (49,3%) se declararon *bastante felices*, mientras que, en 2019, aumentó hasta el 41,7% y 55,5%, respectivamente. En conclusión, los jóvenes gozan afortunadamente de un buen nivel de felicidad subjetiva, en 2019 el 72,2% de los jóvenes españoles se declara muy (22,9%) o bastante (49,3%) felices. Y en el caso de la juventud americana en 2019 se declara un 79,9% , muy (38,2%) o bastante (41,7%) felices. *¡Un porcentaje algo mayor de Felicidad en América (79,9%) que en España (72,2%).* Una oclusión mía axiológica “*no solo de pan vive el hombre, sino de ...*” (Palabras de Jesús, San Mateo, 4.3-4). Y otra conclusión, ésta sociológica. Estos datos de felicidad subjetiva en la juventud española y extremeña, en medio de otros nubarrones más sombríos, constituyen un esperanzador *happy end*, que ilumina ese escenario de luces y sombras de las sociedad española y extremeña.

## BIBLIOGRAFIA

- ANDRÉS ORIZO, F. *Sistemas de valores en la España de los 90*, CIS, Madrid, 1996
- BALLESTEROS, J.C, RUBIO, A., SANMARTÍN, A. Y TUDELA, P., *Barómetro Juventud y Género 2019*. Madrid: Centro Reina Sofía sobre Adolescencia y Juventud, 2019.
- BERGER, P. *Los numerosos altares de la posmodernidad. En busca de un paradigma para la religión en una época pluralista*. Salamanca, ediciones Sígueme, 2016.
- BERGOGLIO, J. M., *Educación: Exigencia y pasión. Desafíos para educadores cristianos*. Buenos Aires: Editorial claretiana, 2006.
- BERICAT, E. (coord.), *El fenómeno religioso. Presencia de la religión y de la religiosidad en las sociedades avanzadas* (pp. 283-292). Sevilla, Centro de Estudios Andaluces, 2007.
- CALVO BUEZAS, J.L., *Educación, valores y convivencia democrática*, Ediciones Eunat, Navarra, 2018.
- CALVO BUEZAS, T., *Crece el Racismo, también la solidaridad. Los valores de los jóvenes en el umbral del siglo XXI*, Editorial Tecnos, Madrid, 1995.
- CALVO BUEZAS, T., *Racismo y solidaridad en jóvenes españoles, portugueses y latinoamericanos*, Libertarias, Madrid. 1997.
- CALVO BUEZAS, T. *Valores en los jóvenes españoles, portugueses y latinoamericanos*, Libertarias, Madrid. 1997.
- CALVO BUEZAS, T., *Musulmanes y cristianos conviviendo juntos. Así sienten los escolares de Ceuta y Melilla*, Instituto de Estudios Ceutíes, Ceuta 2010.
- DÍAZ SALAZAR, r., S. GINER y D. VELASCO, *Formas modernas de religión*, Madrid, Alianza Editorial, 2006.
- ELZO IMAZ, J., *Religión y religiosidad*. En S. del Campo, J. F. Tezanos, *La España del siglo XXI: La Sociedad* (pp. 435-470). Madrid: Biblioteca Nueva, 2008.

*Machismo, feminismo, permisividad sexual, religiosidad y cambio de valores (1993-2019) en la juventud española, extremeña y latinoamericana*

*Tomas Calvo Buezas*

ELZO IMAZ, J.; GONZÁLEZ-ANLEO, J.M., *Los jóvenes y la religión*. En Fundación SM, *Jóvenes Españoles 1999* (pp. 263-353). Madrid: Fundación SM, 1999.

GONZÁLEZ-ANLEO, J.M., GONZÁLEZ BLASCO, P., ELZO, J., y CARMONA, P., *Jóvenes 2000 y religión*. Madrid: Fundación SM, 2004.

INSTITUTO DE LA JUVENTUD, INJUVE, (2019). *La salud afectivo-sexual de la juventud en España*. Revista de Estudios de Juventud, Nº123 (260 págs.), 2019.

OCHOA GARCÉS, J.P., *Globalización, juventud y sociedad*. En Apropiación, generación y uso edificador del conocimiento. Vol 1,69-78, 2019.

PÉREZ-AGOTE, A. *La irreligión de la juventud española*. Revista de estudios de la Juventud, 91 (pp. 49-63), , 2010.

PÉREZ-AGOTE, A. *Cambio religioso en España: los avatares de la secularización*. Monografía 276. Madrid: CIS, 2012.

PORTILLA, I. *La generación Internet frente al televisor*, AEDEMO, 22º Seminario de Televisión, 2006

RUIZ DE OLABUÉNAGA, J. I. (dir.) *La juventud liberta*. Género y estilos de vida de la juventud urbana española, Fundación BBV, Bilbao,1998

SÁNCHEZ, L., MEGÍAS, I. y RODRÍGUEZ, E. *Jóvenes y publicidad*. Valores en la comunicación publicitaria para jóvenes, FAD-Injuve, Madrid, 2004

SANZ MORAL, J., *Jóvenes y Laicidad: Introducción*. Revista de estudios de la Juventud, 91 (pp. 6-9). Recuperado de: <http://goo.gl/kvPYE2>, 2010.

SAVATER, F. *La heterofobia como enfermedad moral*. En I. Arias y otros. *Racismo y Xenofobia*, 95-110. Fundación Rich, Madrid, 1993.

TOHARIA, J. J., Valores básicos de los adolescentes españoles, Ministerio de Cultura, Madrid,1982

TOHARIA, J. J., *Los jóvenes y la religión*. En Fundación SM, *Jóvenes españoles 1984* (pp. 247-288). Madrid. Fundación SM, 1984.

URQUIJO, I y T.CALVO BUEZAS, (Cds), *Cultos afroamericanos*, Eunate, Navarra, 2017.

URQUIJO, I y CALVO BUEZAS, T. (Cds.). *El hecho religioso hoy en España. Del nacionalcatolicismo al pluralismo religioso*, Eunate, Navarra, 2018

URIARTE, L., *Jóvenes, religión y pastoral*. *Mundos juveniles, transformaciones socioculturales y referencias religiosas*. Madrid: PPC, 2011.

VALLS, M., *Las creencias religiosas de los jóvenes*. En Fundación SM, *Jóvenes Españoles 2010* (pp. 177-228). Madrid, Fundación SM., 2010

*Machismo, feminismo, permisividad sexual, religiosidad y cambio de valores (1993-2019) en la juventud española, extremeña y latinoamericana*

*Tomas Calvo Buezas*