

DIPUTATS LOCALS I PARTICIPACIÓ SOCIAL EN LES BOLLES DE LA DIPUTACIÓ DEL GENERAL (1578-1638). UNA MOSTRA I UNA REFLEXIÓ

per Eva Serra i Puig

Actes. Les Institucions Catalanes (segles XV-XVII). Tercer Congrés d'Història Moderna de Catalunya, Vol. I, pp. 259-274.

Per motivacions alienes a la revista *Pedralbes*, la comunicació del *Tercer Congrés d'Història Moderna* que portava el títol "Diputats locals i participació social en les bolles de la Diputació del General (1570-1638). Una mostra i una reflexió", va ser publicada sense el mapa –de consulta indicada en la pàgina 261, darrera línia del text– i sense els quadres ni els gràfics que l'havien d'acompanyar, segons es desprèn de la nota 26 de la pàgina 263. En aquest número de *Pedralbes* esmenem la mancança.

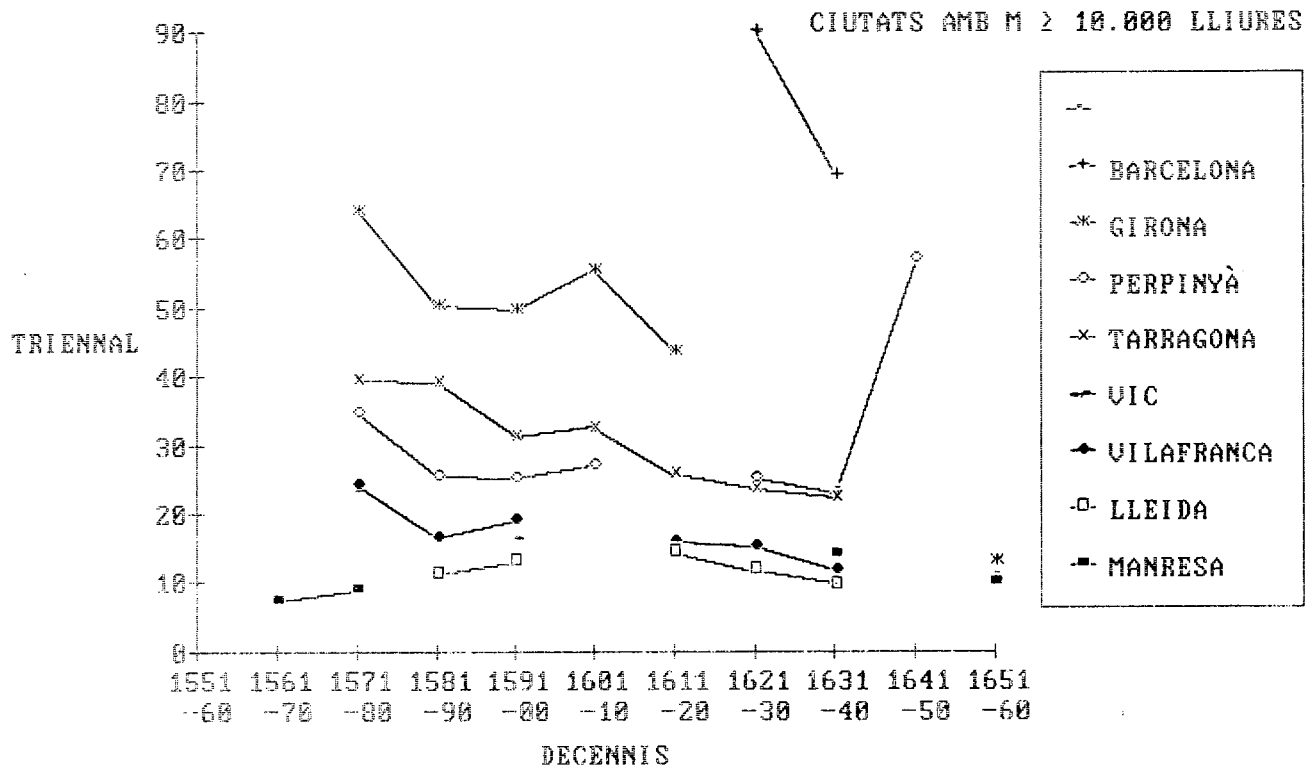
L'autora –com feia en la nota 26 de l'esmentada pàgina– agraeix a la professora Alberta Toniolo el seu treball en l'elaboració d'aquests quadres i gràfics.

QUADRE I. PREU TRIENNAL - CIUTATS AMB MITJANA DELS VALORS (M) ≥ 10.000 LLIURES

COL·LECTA	1551-60	1561-70	1571-80	1581-90	1591-1600	1601-10	1611-20	1621-30	1631-40	1641-50	1651-60
BARCELONA	—	—	—	—	—	—	—	90,0000	69,0000	—	—
GIRONA	—	—	63,9030	50,2515	49,5000	55,3530	43,5000	—	—	—	13,0800
PERPINYÀ	—	—	34,6380	25,4280	24,9930	27,0030	—	25,0500	22,9680	57,0000	—
TARRAGONA	—	—	39,4020	39,0210	31,0317	32,5155	25,6515	23,4000	22,1050	—	—
VIC	—	—	23,1550	—	16,1460	—	—	—	—	—	—
VILAFRANCA P.* TORREDEMBARRA	—	—	24,3000*	16,6030*	19,1250*	—	15,9345	15,3000	11,8070	—	10,5000
LLEIDA	—	—	—	11,1300	13,0530	—	14,4030	11,5650	9,6310	—	—
MANRESA ¹ CARDONA ²	—	7,3770 ²	9,0000 ²	—	—	—	—	—	14,0430	—	9,9030

Quadre 1.

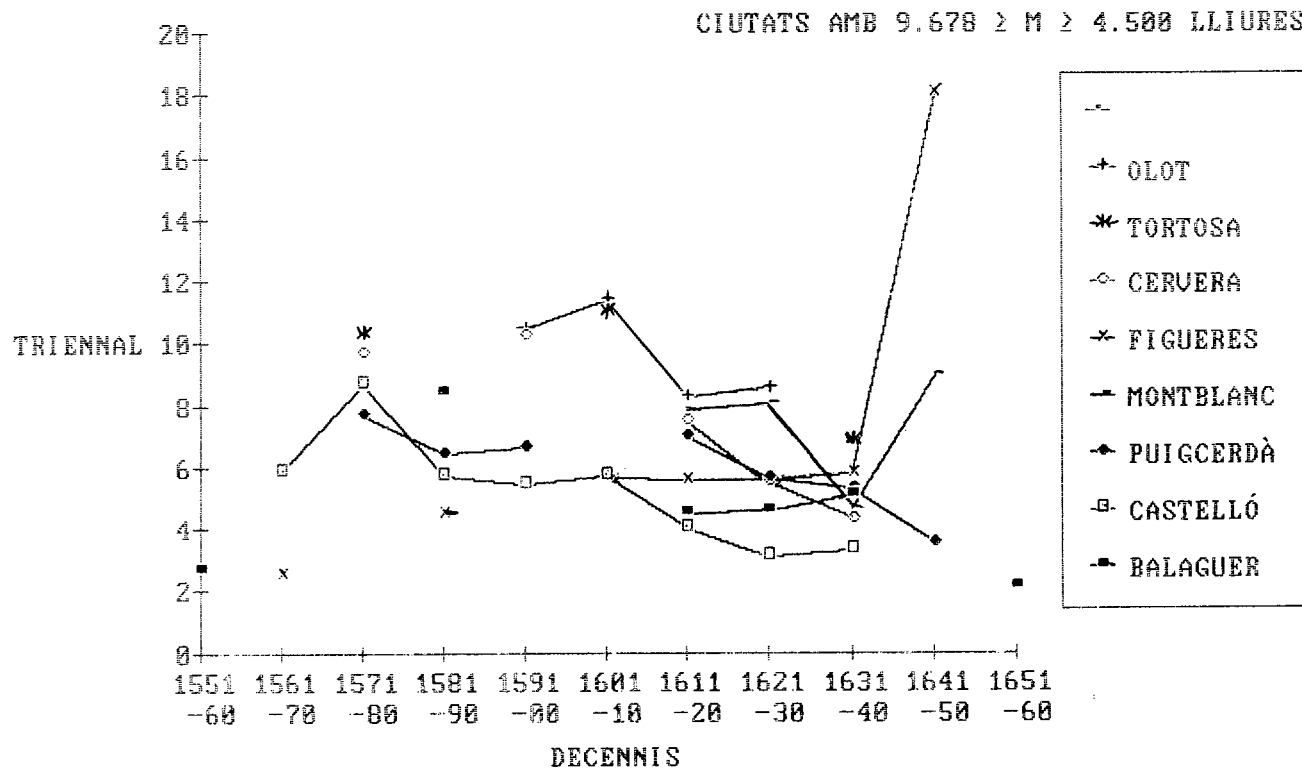
Mitjanes mòbils agrupades segons el nivell del valor de l'arrendament triennal de la bolla (1551/1660).



Gràfic 1
 Gràfic de les mitjanes mòbils agrupades segons el nivell del valor de l'arrendament triennal de la bolla (1551/1660).

QUADRE II. PREU TRIENNAL - CIUTATS AMB MITJANA DELS VALORS (M) $9.678 \geq M \geq 4.500$ LLIURES

COL·LECTA	1551-60	1561-70	1571-80	1581-90	1591-1600	1601-10	1611-20	1621-30	1631-40	1641-50	1651-60
OLOT	—	—	—	—	10,4630	11,4120	8,2830	8,5545	—	—	—
TORTOSA	—	—	10,2930	—	—	11,0550	—	—	6,8250	—	—
CERVERA* STA. COLOMA Q.	—	—	9,6930*	—	10,2180	—	7,5000	5,4810	4,3200	—	—
FIGUERES	—	2,5440	—	4,5000	—	5,6500	5,5500	5,5500	5,7885	18,0090	—
MONTBLANC* PRADES	—	—	—	4,4835*	—	—	7,8300	8,0160	4,6560	9,0000	—
PUIGCERDÀ	—	—	7,6950	6,4230	6,6090	—	6,9750	5,6550	5,3175	3,5300	—
CASTELLÓ E.	—	5,8680	8,6520	5,7090	5,4180	5,7030	3,9930	3,0750	3,3060	—	—
BALAGUER	2,7000	—	—	8,4360	—	—	4,5000	4,6000	5,1030	—	2,1030



Gràfic 2

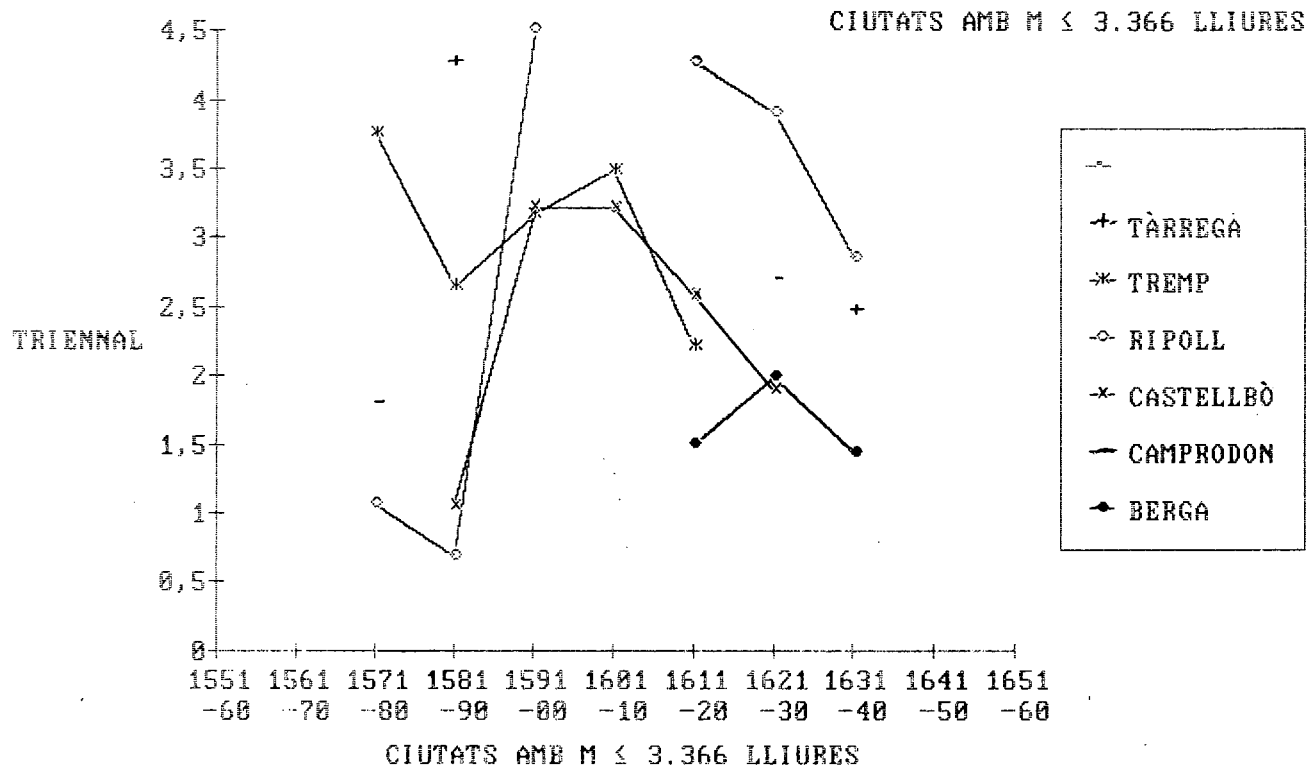
Gràfic de les mitjanes mòbils agrupades segons el nivell del valor de l'arrendament triennal de la bolla (1551/1660).

QUADRE III. PREU TRIENNAL - CIUTATS AMB MITJANA DELS VALORS (M) ≥ 3.366 LLIURES

COL-LECTA	1551-60	1561-70	1571-80	1581-90	1591-1600	1601-10	1611-20	1621-30	1631-40	1641-50	1651-60
TÀRREGA	—	—	—	4,2600	—	—	—	—	2,4720	—	—
TREMP/ PALLARS	—	—	3,7470	2,6400	3,1665	3,4815	2,2067	—	—	—	—
RIPOLL/ ST. JOAN A.*	—	—	1,0680*	0,6870*	4,4970	—	4,2710	3,9000	2,8530	—	—
CASTELLBÒ* SEU URGELL	—	—	—	1,0530*	3,2100*	3,2130	2,5800	1,8900	—	—	—
CAMPRODON	—	—	1,8000	—	—	—	—	2,6860	—	—	—
BERGA/ BAGÀ	—	—	—	—	—	—	1,5000	1,9875	1,4265	—	—

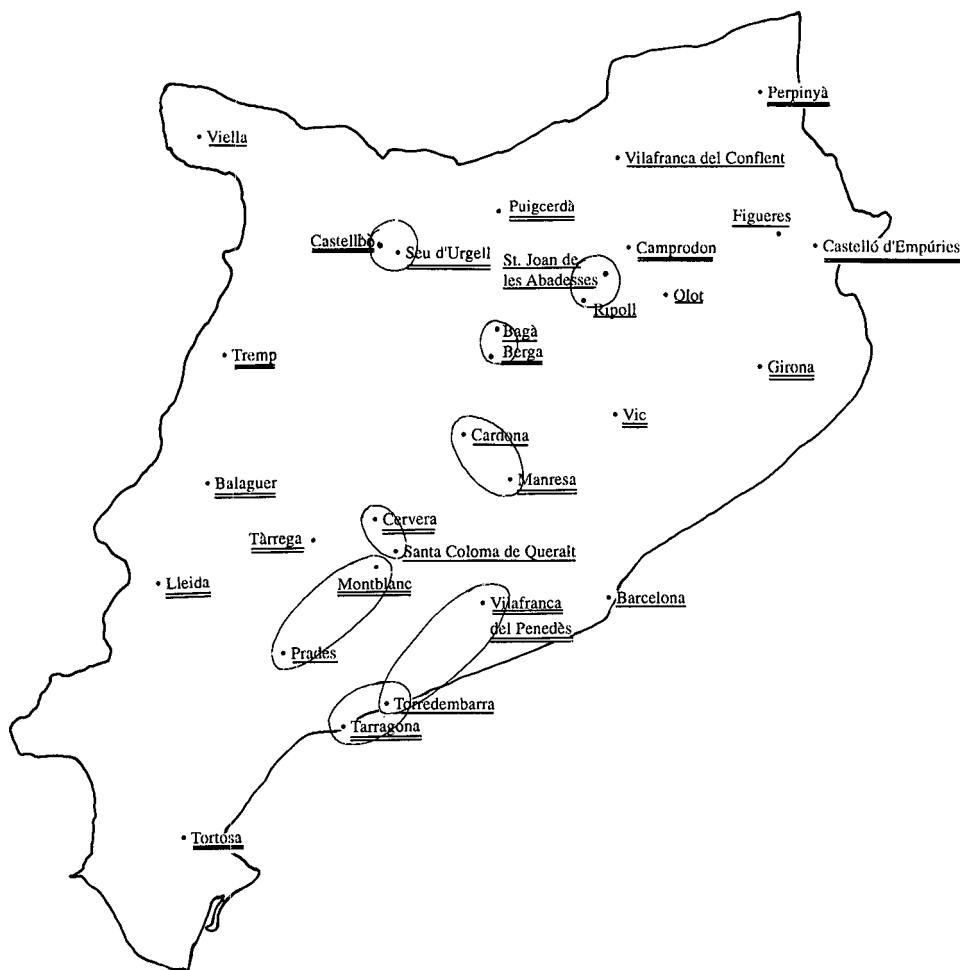
Quadre 3.

Mitjanes mòbils agrupades segons el nivell del valor de l'arrendament triennal de la bolla (1551/1660).



Gràfic 3

Gràfic de les mitjanes mòbils agrupades segons el nivell del valor de l'arrendament triennal de la bolla (1551/1660).



1570-1650.

Diputacions locals ==

Bolla, Col·lectes Principals —