

15/2022

2 de marzo de 2022

Óscar Garrido Guijarro

**«Leopardos africanos»:
medianas y pequeñas potencias
liderando el continente**

«Leopardos africanos»: medianas y pequeñas potencias liderando el continente

Resumen:

En 2010, un informe de Boston Consulting Group, en analogía con «los tigres asiáticos», utilizaba el calificativo de «leones africanos» para referirse a grandes potencias del continente: Egipto, Marruecos, Argelia, Nigeria, Etiopía o Sudáfrica. Estos países representaban entonces más del 60 % del Producto Interior Bruto africano. Pero en África, además de grandes potencias en términos de población o de producción, hay pequeñas y medianas: los «leopardos africanos». No son tan grandes como sus parientes los leones, pero son más ágiles y trepan con mayor soltura los primeros puestos de rankings que reflejan contribución a la seguridad y a la paz, prosperidad y apertura económica, bienestar social o innovación. Aunque la lista de leopardos podría ser más larga, para este análisis se han seleccionado los siete que, aun con debilidades en algún aspecto de naturaleza económica, social o política, se pueden considerar como los más «completos»: Ghana, Costa de Marfil, Senegal, Kenia, Tanzania, Ruanda y Botsuana.

Palabras clave:

Leopardos africanos, leones africanos, África subsahariana, Ghana, Costa de Marfil, Senegal, Kenia, Tanzania, Ruanda, Botsuana.

***NOTA:** Las ideas contenidas en los *Documentos de Análisis* son responsabilidad de sus autores, sin que reflejen necesariamente el pensamiento del IEEE o del Ministerio de Defensa.

«African Leopards»: small and medium-sized powers leading the continent

Abstract:

In 2010, in an analogy with “Asian tigers”, a Boston Consulting Group report used the term “African lions” to refer to the continent's great powers: Egypt, Morocco, Algeria, Nigeria, Ethiopia and South Africa. These countries then accounted for more than 60% of Africa's Gross Domestic Product. But in Africa, in addition to great powers in terms of population or production, there are also small and medium-sized ones: the “African leopards”. While not as big as their lion relatives, they are more agile and more easily climb to the top of rankings, reflecting contributions to security and peace, prosperity and economic openness, social welfare and innovation. Although the list of leopards could be longer, for this analysis we have selected the seven which, while they still have weaknesses of an economic, social or political nature, can be considered the most “complete”: Ghana, Côte d'Ivoire, Senegal, Kenya, Tanzania, Rwanda and Botswana.

Keywords:

African leopards, African lions, Sub-Saharan Africa, Ghana, Ivory Coast, Senegal, Kenya, Tanzania, Rwanda, Botswana.

Introducción

En 2010, un informe de Boston Consulting Group, en analogía con «los tigres asiáticos», utilizaba el calificativo de «leones africanos» para referirse a grandes potencias del continente: Egipto, Marruecos, Argelia, Nigeria, Etiopía o Sudáfrica. Estos países representaban entonces más del 60 % del Producto Interior Bruto africano. Desgraciadamente, en este momento, dos leones subsaharianos han dejado de rugir. La economía etíope se tambalea con una guerra civil mientras lidia con una millonaria deuda pública. Por su parte, Nigeria, la mayor economía regional, padece una crisis de seguridad regional causada por la presencia y actividad de Boko Haram y otros grupos yihadistas¹. Así las cosas, Sudáfrica conserva el liderazgo entre los leones de latitudes subsaharianas.

Pero en África, además de grandes potencias en términos de población o de producción, hay pequeñas y medianas: los «leopardos africanos». No son tan grandes como sus parientes, los leones, pero son más ágiles y trepan con mayor soltura los primeros puestos de rankings que reflejan contribución a la seguridad y a la paz, prosperidad y apertura económica, bienestar social o innovación. Aunque la lista de leopardos podría ser más larga, para este análisis se han seleccionado los siete que, aun con debilidades en algún aspecto de naturaleza económica, social o política, se podrían considerar como los más «completos»: Ghana, Costa de Marfil y Senegal en África occidental, Kenia, Tanzania y Ruanda en África oriental, y Botsuana en África meridional. En cualquier caso, hay otros países medianos y pequeños que también podrían encajar en esta categoría como Namibia, Uganda o Malawi.

Las proyecciones realizadas por el Banco Mundial predicen que, para el año 2050, África habrá duplicado su población actual, pasando de 1200 a 2400 millones de habitantes.

¹ ALAMILLOS, Alicia. «Los 'leones africanos' de la economía se han quedado roncos antes de empezar a rugir», *El Confidencial*. Disponible en: https://www.elconfidencial.com/mundo/2022-01-07/leones-africa-economia-nigeria_3318012/

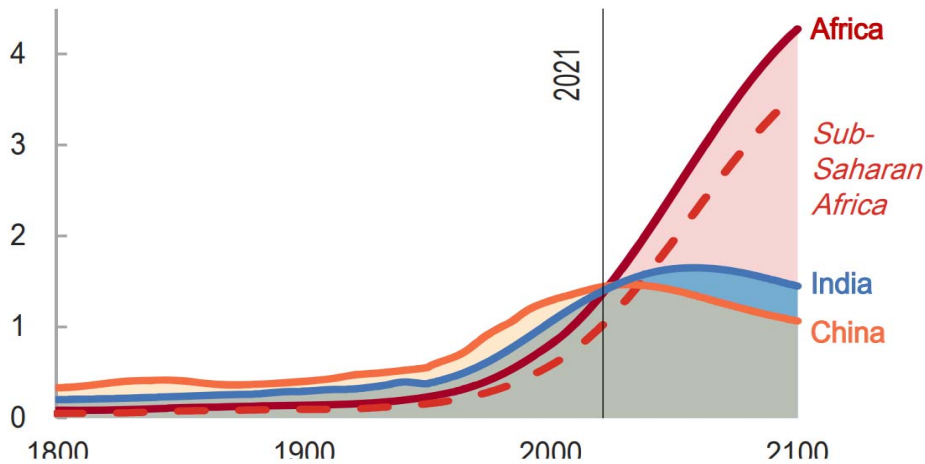


Figura 1. Población (1800-2100) en billones. Proyecciones por áreas geográficas. Fuente. Regional Economic Outlook. Sub-Saharan Africa. International Monetary Fund. Octubre 2021. Disponible en: <https://www.imf.org/en/Publications/REO/SSA/Issues/2021/10/21/regional-economic-outlook-for-sub-saharan-africa-october-2021>

Este incremento de la población africana va a representar la mitad del crecimiento de la población mundial. Además, mientras que en el mencionado continente se ensancha el tramo de la población en edad de trabajar, en buena parte del resto del planeta, especialmente en las economías avanzadas, la tendencia es la opuesta: una pirámide con poblaciones envejecidas.

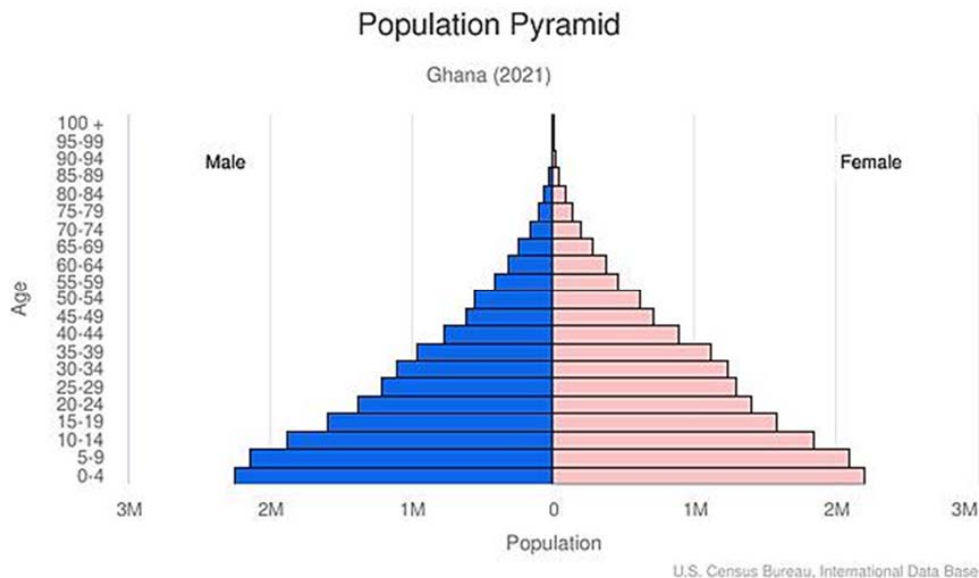


Figura 2. Ejemplo de pirámide de población africana. Disponible en: <https://www.cia.gov/the-world-factbook/countries/ghana/>

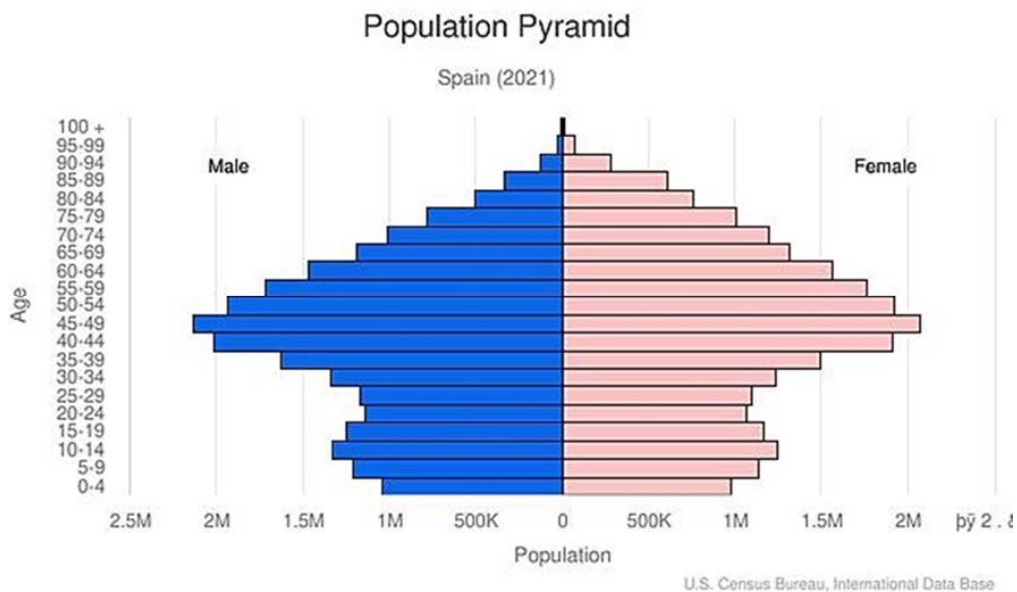


Figura 3. Ejemplo de pirámide de población de economía avanzada. Disponible en: <https://www.cia.gov/the-world-factbook/countries/spain/>

Esta tendencia puede representar una oportunidad única para África: una gran disponibilidad de recursos humanos junto con un mercado de gran tamaño, dos factores que históricamente han impulsado el dinamismo económico².

El panorama demográfico y el ilimitado potencial de África constituyen uno de los debates más relevantes sobre el futuro del continente. Los discursos que predominan sobre la evolución demográfica son negativos y provienen de un punto de vista eurocéntrico. El argumento que predomina es que África habría caído en la «trampa malthusiana». Esta situación favorecería el crecimiento demográfico y supuestamente el aumento de los niveles de pobreza, a medida que el volumen de población sobrepasa los recursos disponibles. Pero es un error la aplicación de políticas probadas en otras regiones — como China o el Sudeste Asiático— a los distintos contextos demográficos africanos. Esta aproximación obvia las diferencias socioculturales con respecto a los países africanos. La población joven africana tiene la capacidad de transformar el panorama político y socioeconómico del continente. Así, por ejemplo, en la última década se ha observado un crecimiento exponencial en la cantidad de *start-ups* africanas. Este fenómeno ha hecho posible que muchas partes de la región atraigan cada vez más

² AEMRO SELASSIE, Abebe. «The African Century», *Finance and Development*, diciembre 2021. Disponible en: <https://www.imf.org/external/pubs/ft/fandd/2021/12/African-Century-Abebe-Selassie.htm>

oportunidades de inversión y negocio. Estas *start-ups*, dirigidas por jóvenes bien formados, han evolucionado hasta convertirse en motor de desarrollo y crecimiento económico³.

El 1 de enero de 2021 se producía un hito en el continente: la entrada en funcionamiento del Área de Libre Comercio Continental Africana (AfCFTA, por sus siglas en inglés). La AfCFTA va a conllevar que los Estados miembro eliminen aranceles sobre el 90 % de los bienes, faciliten el movimiento de capital y personas y tomen medidas para crear una unión aduanera en toda África, lo que impulsará de manera significativa el comercio en el continente. Cuando esté en pleno funcionamiento en 2030, se espera que el AfCFTA cubra un mercado de 1200 millones de personas con un PIB de 2,5 billones de dólares⁴.

Por otro lado, África ha pasado a ser escenario de la rivalidad entre grandes potencias. Esta situación, como no podía ser de otra manera, se ha convertido en una importante variable en las dinámicas políticas y económicas de los países africanos. La rivalidad se ha intensificado con el incremento del intercambio comercial y de la inversión China en el continente durante los últimos 20 años. Se estima que en 2010 China superó a Estados Unidos como principal socio comercial de los países africanos con intercambios estimados hoy en alrededor de 220 000 millones de dólares⁵. El proyecto de la nueva Ruta de la Seda, que conectará el este de África con China continental, ha impulsado a Estados Unidos a implementar su propia estrategia para fortalecer el estatus de las empresas norteamericanas en el continente. Así, Estados Unidos ha intensificado su presencia en África a través de la International Development Finance Corporation (IDFC) que, con una dotación inicial de 60 000 millones de dólares, está financiando proyectos de infraestructuras que favorezcan la presencia y la inversión de las empresas norteamericanas en el continente africano. Pero China y Estados Unidos no son los únicos, existe un interés cada vez mayor entre otras potencias como Japón, India, Corea,

³ CHINYE, Chukwuma. «Mitos, perspectivas de futuro y debates sobre los retos demográficos en África», Revista IDEES. Disponible en: <https://revistaidees.cat/es/mitos-perspectivas-de-futuro-y-debates-sobre-los-retos-demograficos-en-africa/>

⁴ «Africa: Year in Review 2021», *Oxford Business Group*. Disponible en: <https://oxfordbusinessgroup.com/news/africa-year-review-2021>

⁵ «Informe África 2019», *Fundación Alternativas*. Disponible en: <https://www.fundacionalternativas.org/las-publicaciones/informes/informe-africa-2019-dinamicas-transfronterizas-en-un-contexto-globalizado>

Turquía, Emiratos Árabes Unidos o Arabia Saudí por incrementar sus inversiones y su influencia en África subsahariana⁶.



Figura 4. Nueva Ruta de la Seda. Disponible en: <https://www.chinahighlights.com/silkroad/new-silk-road.htm>

Aunque a corto plazo la respuesta a la COVID-19 es la prioridad, la recuperación debe gestionarse eficazmente teniendo en cuenta también las tendencias a largo plazo. El continente se enfrenta ahora a los importantes desafíos causados por la pandemia, pero sin perder de vista su gran potencial de crecimiento durante las próximas décadas.

En 2019, un año antes de la pandemia, cuatro de los leopardos lideraban las tasas de crecimiento del PIB en África subsahariana. Por su parte, Kenia creció un 5 %, Senegal un 4,4 % y Botsuana un 3 %.

⁶ African Futures 2030», *Chaillot Paper 164*, febrero 2021.
https://www.iss.europa.eu/sites/default/files/EUISSFiles/CP_164.pdf

2019

Ruanda	9,5
<i>Etiopía</i>	9
<i>Uganda</i>	7,7
Tanzania	7
<i>Benín</i>	6,9
Ghana	6,5
Costa de Marfil	6,2

Tabla 1. Tasas de crecimiento. Fuente: www.imf.org

Ese mismo año la media del conjunto del crecimiento mundial fue de 2,8 %, el de África 3,3 % y el de las economías avanzadas el 1,7 %.

En 2021, un año después de la explosión de la pandemia, tres de los leopardos han liderado las tasas de crecimiento.

2021

Botsuana	9,2
<i>Burkina Faso</i>	6,7
Costa de Marfil	6
Kenia	5,6
<i>Benín</i>	5,5

Tabla 2. Tasas de crecimiento. Fuente: www.imf.org

Ese mismo año la media del conjunto del crecimiento mundial ha sido de 5,9 %, el de África 5,1 % y el de las economías avanzadas el 5,2 %.

Las proyecciones para 2022 que hace el Fondo Monetario Internacional destacan que estas son las economías africanas que más van a crecer:

	2022 (Previsión)
Ruanda	7
<i>Níger</i>	6,6
Costa de Marfil / Benín / Sudán del Sur	6,5
Ghana	6,2
Kenia	6

Tabla 3. Previsión de crecimiento. Fuente. www.imf.org

Aunque no están entre las siete primeras, las previsiones de crecimiento para 2022 de Senegal, Tanzania y Botsuana también son muy buenas:

	2022 (Previsión)
<i>Senegal</i>	5,5
<i>Tanzania</i>	5,1
<i>Botsuana</i>	4,7

Tabla 4. Previsión de crecimiento. Fuente. www.imf.org

Según el informe de previsiones para África en 2022 que realiza The Economist Intelligence Unit, la recuperación en curso de África se puede describir como un «mosaico de rendimiento variable». Las economías de mayor tamaño como Angola, Etiopía, Nigeria o Sudáfrica volverán a tener un rendimiento bajo, mientras que economías más pequeñas y dinámicas como Senegal, Costa de Marfil, Ghana, Uganda, Ruanda, Tanzania y Kenia liderarán la recuperación en términos de crecimiento del PIB real⁷.

Sin embargo, los leopardos tienen mucho margen para progresar. Así, si nos fijamos en el Índice de Desarrollo Humano (IDH) que elabora el Programa de Naciones Unidas para el Desarrollo solo tres leopardos —Botsuana, Ghana y Kenia— se encuentran en puestos destacados y por encima de la media de los países de África subsahariana. El IDH mide el resultado promedio en tres dimensiones del desarrollo humano: una vida larga y saludable, el conocimiento y un nivel de vida aceptable.

⁷ «Middle East and Africa: what to watch for in 2022», *The Economist Intelligence Unit*. Disponible en: <https://www.eiu.com/n/campaigns/middle-east-and-africa-in-2022/>

	Ranking mundial	IDH 2019
Botsuana	100	0,735
<i>Sudáfrica</i>	114	0,709
<i>Gabón</i>	119	0,703
<i>Namibia</i>	130	0,646
Ghana	138	0,611
Kenia	143	0,601
<i>Guinea Ecuatorial</i>	145	0,592
<i>Zambia</i>	146	0,584
<i>Angola</i>	148	0,581
<i>Congo</i>	149	0,574
<i>Zimbabue</i>	150	0,571
<i>Camerún</i>	153	0,563
<u><i>Media África Sub.</i></u>	-	0,547
<i>Benín</i>	158	0,545
<i>Uganda</i>	159	0,544
Ruanda	160	0,543
<i>Nigeria</i>	161	0,539
Costa de Marfil	162	0,538
Tanzania	163	0,529

Tabla 5. Índice de Desarrollo Humano. Fuente. Elaboración propia. <http://hdr.undp.org/en/content/human-development-report-2019>

En otro orden de cosas, si bien es cierto que desde los años noventa la tendencia ha sido una paulatina expansión de la democracia, de los derechos políticos y de las libertades civiles, en el último año se han sucedido varios golpes de Estado —Níger, Chad, Mali, Guinea, Sudán, Burkina Faso y Guinea Bissau— que han hecho saltar las alarmas en la región.

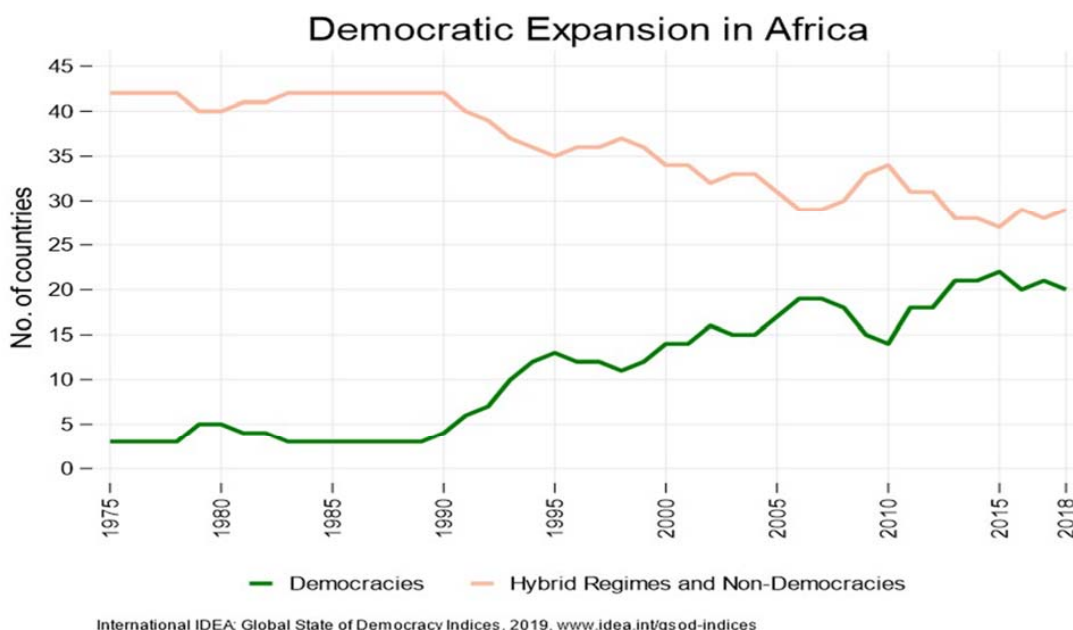


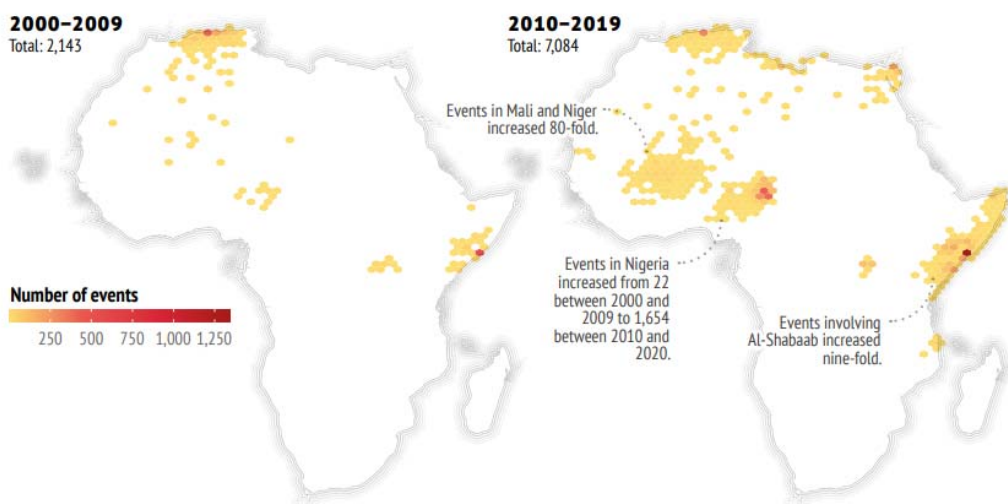
Figura 5. Expansión democrática en África (1975-2018). Fuente. International IDEA Global State Democracy Indices, 2019. Disponible en: <https://www.idea.int/news-media/news/global-report-reveals-democracy%E2%80%99s-expansion-africa-1975-second-only-latin-america>

Además, en los últimos años, se han multiplicado los puntos de conflicto: Etiopía se hunde en una guerra civil en la región norteña de Tigray, la República Centroafricana sufre oleadas de violencia provocadas por grupos armados, Chad ha hecho frente a una rebelión venida del sur de Libia, en el oeste de Camerún luchan separatistas y fuerzas gubernamentales, y el yihadismo —con sus múltiples ramificaciones— no deja de crecer desde 2016, sembrando la muerte en Burkina Faso, Mali, Níger, Nigeria o Chad y ha alcanzado países como Mozambique. Las guerras de Somalia y la República Democrática de Congo entran en su cuarta década. Y, en Nigeria, se superponen varios conflictos⁸.

⁸ RODRÍGUEZ SOTO, José Carlos. «Un mapa diferente», *Mundo Negro*. Disponible en: <http://mundonegro.es/un-mapa-diferente/>

The spread of transnational jihadist violence

Spatial distribution of conflict events initiated by jihadists in Africa, 2000-2019



Data: UCDP Georeferenced Event Dataset, 2020; Natural Earth, 2020

Figura 6. La expansión de la violencia yihadista. Fuente. African Futures 2030, Chaillot Paper 164, febrero de 2021. Disponible en: https://www.iss.europa.eu/sites/default/files/EUISSFiles/CP_164.pdf

En este contexto, los «leopardos africanos» juegan un papel fundamental, de acuerdo cada uno a sus posibilidades, para servir como ejemplo y modelo a seguir para los países de su entorno y continuar liderando así la transformación social y económica del continente.

Ghana, Costa de Marfil y Senegal

Ghana, con 31,2 millones de habitantes, es un referente para el continente. La primera década del siglo XXI fue muy buena: durante 2007-2013 el PIB creció a una media del 8,3 % y traspasó el umbral de la renta media-baja en 2010. Cuenta con una clase media formada y sus instituciones son estables y democráticas. Sin embargo, en un contexto internacional poco favorable por los menores precios del oro y por cambios que se sucedieron en las políticas monetarias de los países desarrollados, la situación económica se agravó y tuvo que firmar un programa con el Fondo Monetario Internacional en abril de 2015 con un desembolso de cerca de 920 millones de dólares en 3 años. El programa quedó satisfecho en diciembre de 2018, coincidiendo con una visita de Christine Lagarde, con la que la por entonces directora del FMI pretendía

escenificar su apoyo a «un país cumplidor». Las últimas elecciones presidenciales y legislativas se celebraron el 7 de diciembre de 2020 y todas las misiones de observación electoral coincidieron en señalar que, una vez más, Ghana había organizado unas elecciones limpias, pacíficas y transparentes. La misión de la Comunidad Económica de Estados de África Occidental (CEDEAO), a la que pertenece el país, llegó a afirmar que Ghana es el modelo que imitar por el resto de partidos políticos africanos. Ghana es el segundo exportador de oro del continente, tras Sudáfrica, y el sexto de petróleo (tras Nigeria, Angola, Libia, Argelia y República del Congo). Ghana es el socio más estrecho del «león nigeriano» en África occidental y mantiene unas relaciones privilegiadas con Estados Unidos, uno de sus principales donantes. También con el Reino Unido, como antigua metrópoli y referencia para el país en casi todo. Además, desde hace unos años ha construido una potente relación política y comercial con su vecino, Costa de Marfil. Zanjada la disputa territorial que el Tribunal Internacional del Derecho del Mar dejó resuelta en 2017 (favorable a Ghana, pero acatada por los dos), se firmó un Acuerdo de Asociación Estratégica y ambos Estados colaboran estrechamente en materia de seguridad y defensa, cooperación marítima, minas, energía y medioambiente, transporte y políticas comercial y económica⁹.



Figura 7. Accra, capital de Ghana. Disponible en: <http://greenghanaian.org/wp-content/uploads/2017/11/Accra-Airport-City.jpg>

⁹ Ficha MAE Ghana. Disponible en: http://www.exteriores.gob.es/Documents/FichasPais/GHANA_FICHA%20PAIS.pdf

seguirá los ejes prioritarios de otro plan similar anterior, poniendo el énfasis en la participación del sector privado. Costa de Marfil se apoya fuertemente en actividades agrícolas y en las actividades que están relacionadas con ellas. Hasta dos tercios de la población marfileña se dedican a la agricultura. Es el primer productor mundial de cacao, de aceite de palma y de caucho. Además, cuenta con una industria extractiva de oro, petróleo y gas en expansión. Tras padecer una guerra civil entre 2002 y 2007, con una breve réplica en 2011, en la última década el país ha experimentado un proceso de normalización y estabilización gracias a los acuerdos de reconciliación nacional, de desarme y de reinserción de excombatientes. Costa de Marfil mantiene vínculos especialmente fuertes con Francia en materia de seguridad, inversiones, cooperación al desarrollo o cooperación cultural y es el segundo cliente de Francia en África subsahariana¹². La UE (36,2 %) y Estados Unidos (9,1 %) son los principales destinos de las exportaciones marfileñas; sus principales mercados de importación son la UE (32,4 %) y China (19 %)¹³.

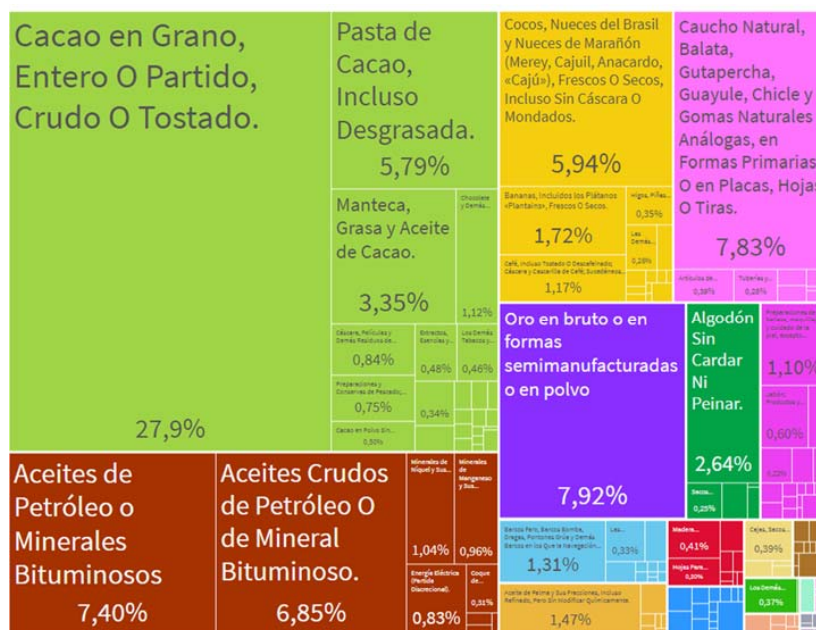


Figura 9. Porcentaje de los principales productos exportados en 2019. Disponible en: <https://oec.world/es/profile/country/civ>

¹² Ficha MAE Costa de Marfil. Disponible en:

http://www.exteriores.gob.es/Documents/FichasPais/COSTADEMARFIL_FICHA%20PAIS.pdf

¹³ Ficha ICEX Costa de Marfil. Disponible en: <https://www.icex.es/icex/es/navegacion-principal/todos-nuestros-servicios/informacion-de-mercados/paises/navegacion-principal/el-mercado/estudios-informes/ficha-pais-costa-marfil-2020-doc2016645937.html?idPais=CI>

Un estudio de PwC pone a Costa de Marfil como modelo de buen gobierno para el resto de África. Según la citada consultora, desde 2013 este país ha implementado una serie de reformas estratégicas que están beneficiando a la sociedad en su conjunto desde el punto de vista económico y social¹⁴.

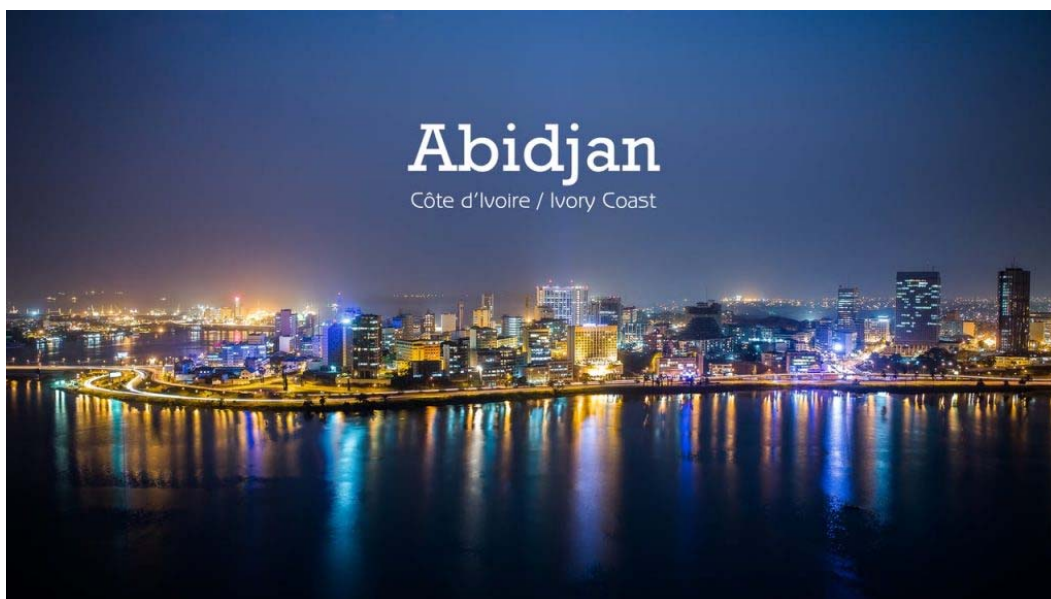


Figura 10. Abidjan, capital económica de Costa de Marfil. Disponible en: <https://africa-facts.org/10-highly-populated-african-cities/>

Senegal cuenta con alrededor de 17 millones de habitantes. En el ámbito político, es una república presidencialista en la que, desde el año 2000, la alternancia política en el poder se produce con normalidad. Desde 2012, la política económica del país está inspirada por la Estrategia Nacional de Desarrollo Económico y Social, cuyo objetivo es la reducción sustancial de la pobreza, y la puesta en marcha del Plan Senegal Emergente, con una fuerte inversión en infraestructuras y una ambiciosa agenda social con el fin de que el país alcance en 2035 la condición de «emergente». Desde su independencia como república, Senegal ha mantenido una estrecha relación con Francia, antigua potencia colonizadora. Actualmente, mantiene también una relación privilegiada con la Unión Europea, que se enmarca en el Acuerdo de Partenariado ACP-UE firmado en Cotonou en junio de 2000¹⁵.

¹⁴ Disponible en: <https://www.consultancy.africa/news/1682/pwc-portrays-cote-divoire-as-golden-standard-for-governance-reforms>

¹⁵ Ficha MAE Senegal. Disponible en: http://www.exteriores.gob.es/Documents/FichasPais/GAMBIA_FICHA%20PAIS.pdf

El presidente senegalés, Macky Sall, acaba de ser nombrado nuevo presidente de turno de la Unión Africana. En este contexto, Sall ha manifestado que quiere imprimir a su presidencia un marcado carácter económico y de inclusión social, así como trabajar por la paz y la seguridad del continente¹⁶.

Recientemente, DP World, holding propiedad del emirato de Dubái, ha anunciado la mayor inversión privada de la historia de Senegal: 1,2 billones de dólares para la construcción de un puerto de aguas profundas en Ndayane, a corta distancia del aeropuerto internacional de Blaise Diagne, con el objetivo de convertirse en la principal puerta de acceso a África occidental. DP World ya cuenta con experiencia operativa en el puerto de Dakar. La nueva instalación dispondrá de capacidad para operar los mayores portacontenedores del mundo y formar parte de la expansión de DP World en África occidental. Contará con una zona económica especial de 300 hectáreas y se sumará a la iniciativa Global Logistics Passport liderada por Dubái para facilitar el intercambio comercial entre instalaciones¹⁷.



Figura 11. Proyecto del Puerto de Ndayane. Disponible en: <https://www.portdakar.sn/fr/content/port-multifonction-de-ndayane>

¹⁶ Disponible en: <https://elpais.com/internacional/2022-02-07/la-ola-de-golpes-de-estado-y-el-avance-yihadista-retos-africanos-para-2022.html>

¹⁷ Disponible en: <https://www.puentedemandando.com/west-africa-y-la-madre-de-todas-las-inversiones/>

La UE (22,4 %), Uganda (10,7 %) y Estados Unidos (8,7 %) son los principales destinos de las exportaciones keniatas; sus principales mercados de importación son China (20,8 %), la UE (12,9 %) e India (9,9 %) ²⁰.



Figura 14. Nairobi, capital de Kenia. Disponible en: <https://www.key4biz.it/wp-content/uploads/2020/04/nairobi-city-1024x448.jpg>

La República Unida de Tanzania se formó en 1964 de la unión de dos Estados independientes: Tanganica y Zanzíbar. Desde su creación, la política de Tanzania se estructura en torno a la existencia de un partido único. En octubre de 2020, Tanzania celebró sus sextas elecciones generales en las que John Pombe Magufuli resultó electo para un segundo mandato; pero su muerte, en marzo de 2021, supuso el nombramiento de la hasta entonces número dos, Samia Suluhu Hassan, como nueva presidenta. El presidente Magufuli, durante su primer mandato de cinco años, centró su programa en la lucha contra la corrupción y en la reforma de la administración. En el plano económico, el objetivo ha sido la reindustrialización del país y el desarrollo de grandes infraestructuras bajo un modelo de socialismo nacionalista. La UE constituye el principal donante del país y ha apoyado la estrategia del Gobierno para la reducción de la pobreza sobre todo a través de apoyo presupuestario en áreas como la educación, la salud o las infraestructuras ²¹.

²⁰ Ficha ICEX Kenia. Disponible en: <https://www.icex.es/icex/es/navegacion-principal/todos-nuestros-servicios/informacion-de-mercados/estudios-de-mercados-y-otros-documentos-de-comercio-exterior/ficha-pais-kenia-2020-doc2020866141.html>

²¹ Ficha MAE Tanzania. Disponible en: http://www.exteriores.gob.es/Documents/FichasPais/TANZANIA_FICHA%20PAIS.pdf




Figura 16. Dar es Salaam, ciudad sede del Gobierno de Tanzania. Disponible en: <https://p-cms-production.imgix.net/2019-06/93209493.jpg?fit=crop&q=40&sharp=10&vib=20&auto=format&ixlib=react-8.6.4>

Ruanda y Botsuana

Ruanda y Botsuana, con 12,9 y 2,4 millones de habitantes respectivamente, son países pequeños, pero con gran potencia ejemplarizante entre los países de su entorno.

El genocidio de Ruanda que tuvo lugar en 1994 supuso el exterminio de una buena parte de la población tutsi por parte de la clase dirigente hutu. Se calcula que más de 800 000 personas fueron asesinadas y que el 75 % de la población tutsi fue exterminada. Nueve años después, en 2003, el país celebró las primeras elecciones presidenciales desde el genocidio. El 80 % de los ciudadanos participó en los comicios y Paul Kagame se alzó con la victoria, alcanzando el 95 % de los votos. Desde entonces y hasta hoy, casi 20 años más tarde, el presidente ha venido siendo reelegido en cada cita electoral con resultados ampliamente contundentes respecto a sus rivales. En este sentido, son frecuentes las denuncias de obstáculos al libre ejercicio de la actividad política por parte de los partidos de la oposición, muchos de los cuales ni siquiera pueden inscribirse.

En los últimos años, Kagame ha puesto en marcha un modelo de desarrollo propio centrado en la mejora del sector educativo y el fomento del sector privado. Desde 2017, el Gobierno está liderado por el primer ministro Edouard Ngirente, un economista que ha sido asesor del director del Banco Mundial en Washington, con marcado perfil técnico e independiente. Como él, en el Consejo de Ministros se sientan varios jóvenes tecnócratas y hay un mayor número de ministras que de ministros. Además, las mujeres representan el 67 % de la Cámara Baja y cuatro de los siete magistrados del Tribunal Supremo son mujeres. Con la ayuda de grupos femeninos de la sociedad civil, los órganos legislativos han implantado unas de las políticas más favorables del mundo para las mujeres²⁴.



Figura 17. Parlamento de Ruanda. Disponible en: <https://allafrica.com/view/group/main/main/id/00063574.html>

En cuanto a la política exterior, el presidente Kagame es muy activo tanto en la esfera regional como internacional. Ostentó durante 2018 la Presidencia de la Unión Africana, donde emprendió importantes reformas y ha impulsado el Área de Libre Comercio

²⁴ Disponible en: <https://www.nationalgeographic.es/historia/2019/10/mujeres-ruanda-reconstruyen-su-pais>

la población rural le ha mantenido en el poder hasta la actualidad, aunque la oposición ha ido ganando terreno entre las clases medias de las zonas urbanas, cada vez más numerosas. La economía botsuana se caracteriza por un alto grado de concentración en el sector minero, principalmente producción y exportación de diamantes, pero también cobre y níquel. Por otro lado, el Gobierno ha identificado el ecoturismo selectivo y de alto poder adquisitivo como una de las principales fuentes de crecimiento, pues Botsuana dispone de un enorme potencial gracias a la diversidad y abundancia de la fauna y a la existencia de algunos parques únicos como el Parque Nacional de Chobe, morada de la población de elefantes más importante del mundo, y las reservas de caza del Kalahari central.



Figura 19. Parque Nacional de Chobe. Disponible en: <https://img.fotocommunity.com/elefantentreffen-am-chobe-fluss-botswana-43f55fa7-6adc-413a-ae7c-22116b53fe11.jpg?width=1000>

Por su proximidad, su mayor grado de desarrollo y de diversificación económica y la pertenencia de ambos a la Unión Aduanera de África Austral, el león sudafricano es el su principal socio comercial²⁷. Botsuana es el país que más porcentaje del PIB dedica a sanidad, el 4,64 en 2017, y el 14,32 sobre el total del gasto público²⁸. Lo mismo en el

²⁷ Ficha MAE Botsuana. Disponible en:

http://www.exteriores.gob.es/Documents/FichasPais/BOTSUANA_FICHA%20PAIS.pdf

²⁸ Disponible en: <https://datosmacro.expansion.com/estado/gasto/salud>

ámbito de la educación: 6,91 % sobre el total del PIB y el 15,35 % sobre el total del gasto público en 2019²⁹.

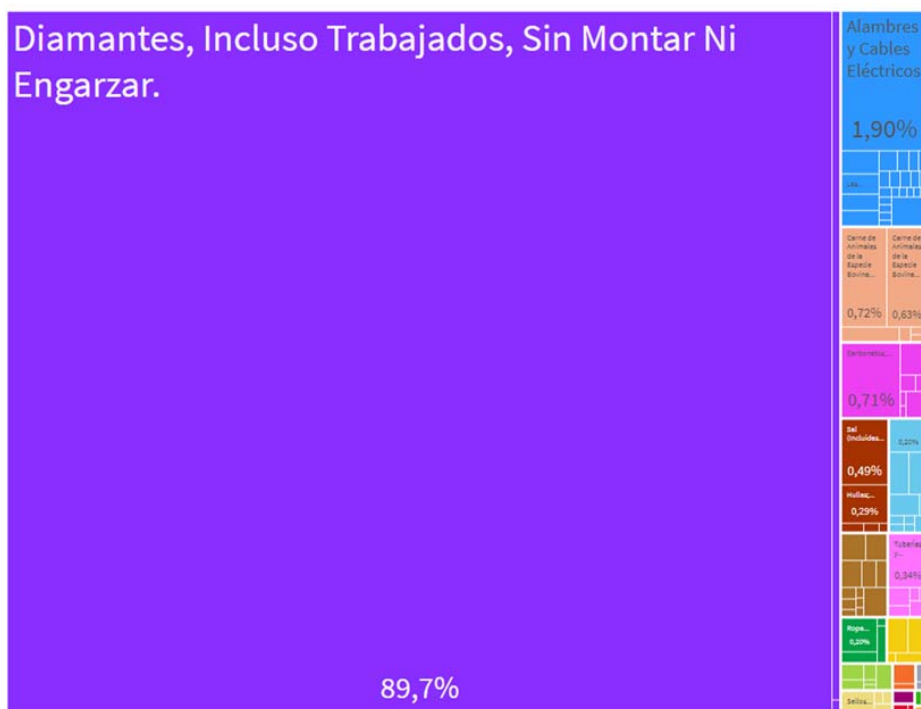


Figura 20. Porcentaje de los principales productos exportados en 2019. Disponible en: <https://oec.world/es/profile/country/bwa>

Crecimiento económico y COVID-19

África sufrió su peor recesión en más de 50 años durante 2020 debido a la COVID-19. Así las cosas, su PIB se redujo en un 2,1 %. Sin embargo, el impacto de la pandemia ha sido menor de lo que en un principio se preveía y ha sufrido menos pérdidas económicas por la pandemia que otras regiones del mundo. Además, la previsión es que el crecimiento del PIB en el conjunto del continente durante 2021 haya sido positivo, en torno al 3,4 %³⁰. Impulsada por una combinación de precios altos de las materias primas, la relajación de los bloqueos, las buenas cosechas y una recuperación del comercio mundial, África ha tenido cierto éxito en la superación de la recesión provocada por la pandemia³¹.

²⁹ Disponible en: <https://datosmacro.expansion.com/estado/gasto/educacion>

³⁰ African Economic Outlook 2021, African Development Bank Group. Disponible en: <https://www.afdb.org/en/knowledge/publications/african-economic-outlook>

³¹ Africa: Year in Review 2021, Oxford Business Group. Disponible en: <https://oxfordbusinessgroup.com/news/africa-year-review-2021>

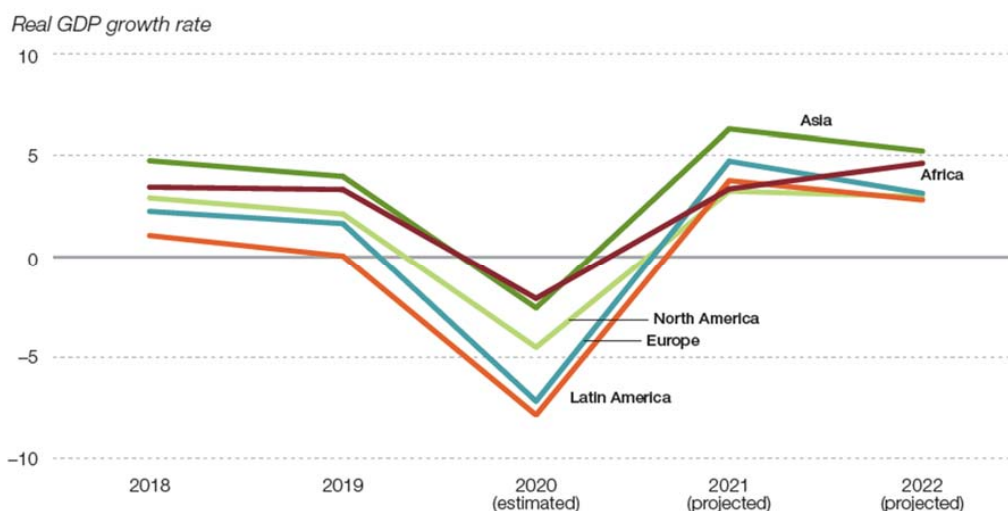


Figura 21. Profundidad de la recesión, África y otras regiones (2018-2022). Fuente. African Development Bank statistics and IMF World Economic Outlook database.

En cualquier caso, se espera que la recuperación en el continente sea más lenta que en otras economías más avanzadas. Esta divergencia podría persistir a medio plazo en parte debido a un acceso desigual a las vacunas. Además, esta desigualdad a nivel mundial también se ha reflejado en el interior de África subsahariana. Las diferencias entre las economías de la región nuevamente reflejan, en parte, las diferencias en el acceso a la vacunación y el desigual acierto de las autoridades de los diferentes Estados a la hora de poner en marcha políticas adecuadas para enfrentar la crisis. Las perspectivas son inciertas y la recuperación va a depender de la trayectoria de la pandemia mundial y del esfuerzo regional en la vacunación³².

Hasta el momento se han entregado casi 678 millones de dosis de la vacuna, muchas de las cuales provienen de iniciativas multilaterales como COVID-19 Vaccines Global Access (COVAX) y African Vaccine Acquisition Trust (AVAT), o donaciones bilaterales de país a país. Se necesitan alrededor de 880 millones de dosis para vacunar al 40 % de la población en África subsahariana. El objetivo de la Organización Mundial de la Salud era la vacunación completa del 40 % de la población antes de que acabara 2021. Este solo se ha cumplido en Seychelles (80,5 %), Mauricio (74,4 %), Marruecos (62,1 %), Ruanda (56,7 %), Túnez (52,6 %), Cabo Verde (52 %) y Botsuana (46,9 %). Los principales obstáculos para la vacunación están siendo, además de la escasez de dosis

³² Regional Economic Outlook. Sub-Saharan Africa. International Monetary Fund. Octubre 2021. Disponible en: <https://www.imf.org/en/Publications/REO/SSA/Issues/2021/10/21/regional-economic-outlook-for-sub-saharan-africa-october-2021>

en muchos casos, sistemas de salud débiles, infraestructuras insuficientes para penetrar de la forma requerida en todas las poblaciones, las capacidades limitadas o deficiencias de los registros civiles y la indecisión o escepticismo frente a la vacuna por parte de algunos grupos de población³³.

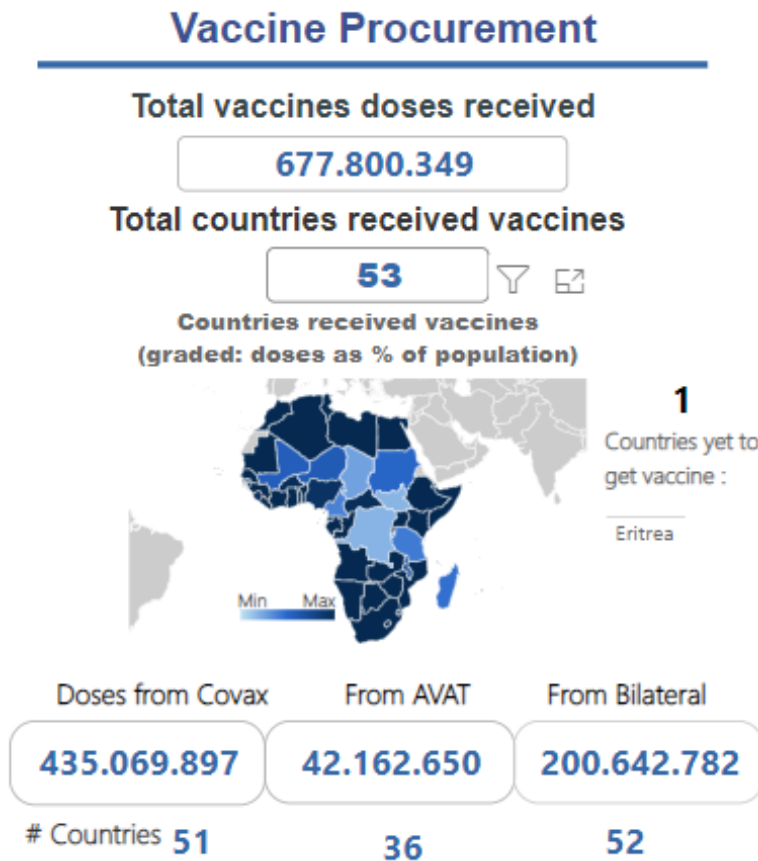


Figura 22. Vacunas totales recibidas a fecha de 01/03/2022. Fuente. World Health Organization. Regional Office for Africa. Disponible en:

<https://app.powerbi.com/view?r=eyJrIjojY2ViYzlyZjltYzhkMi00ZWVhLTgyM2ItZTk1ZTJmODRjMTkxliwidCI6ImY2MTBjMGI3LWJkMjQtNGl3OS04MTBiLTNkYzI4MGFmYjU5MCIslmMiOjh9>

³³ Africa Covid19 Dashboard, World Health Organization, Regional Office for Africa.

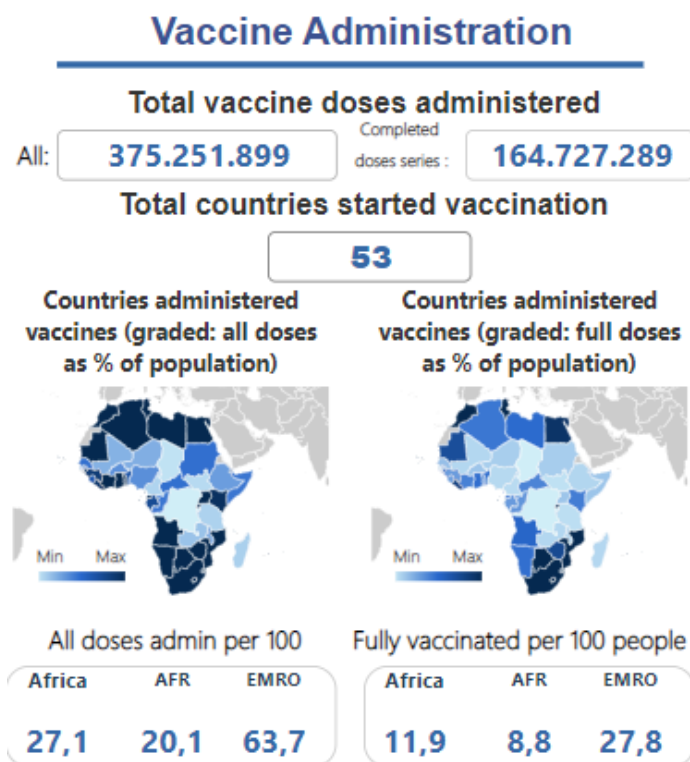


Figura 23. Vacunas totales administradas a fecha de 01/03/2022. Fuente. World Health Organization. Regional Office for Africa. Disponible en:

<https://app.powerbi.com/view?r=eyJrIjoieY2ViYzlyZjltYzhkMi00ZWVvLTgyM2ltZTk1ZTJmODRjMTkxliwidCI6ImY2MTBjMG13LWJkMjQtNGl3OS04MTBiLTNkYzI4MGFmYjU5MCIslmMiOjh9>

	Dosis recibidas	Dosis administradas	Porcentaje dosis administradas
Botsuana	2.854.400	1.376.754	48%
Ruanda	26.063.190	16.555.832	64%
Kenia	24.648.720	15.437.589	63%
Ghana	27.413.400	12.043.575	44%
Senegal	5.981.308	2.441.692	41%
C. Marfil	20.677.120	9.027.962	44%
Tanzania	8.022.380	2.431.769	30%
Total África	677.800.349	375.251.899	55%

Tabla 6. Dosis recibidas y administradas a fecha de 01/03/2022. Fuente. World Health Organization. Regional Office for Africa.

	Porcentaje población primera dosis	Porcentaje población pauta completa
Botsuana	57%	46,9%
Ruanda	65%	56,7%
Kenia	15%	12,8%
Ghana	24%	14,4%
Senegal	8%	5,9%
C. Marfil	21%	12,4%
Tanzania	3%	2,7%

Tabla 7. Porcentaje de población vacunada a fecha de 01/03/2022. Fuente: World Health Organization. Regional Office for Africa.

Sudáfrica está liderando esfuerzos para convertirse en un centro de producción de vacunas para la región y varias empresas del país están negociando acuerdos con fabricantes occidentales de vacunas contra la COVID-19 para poder producirlas en su territorio. Además, la firma alemana BioNTech ha accedido a fabricar vacunas en territorio de dos leopardos: Ruanda y Senegal. De esta manera, a medio plazo, se conseguiría disminuir la dependencia de las donaciones y de las importaciones de fuera de África subsahariana³⁴. Además, la Organización Mundial de la Salud ha seleccionado a Kenia, Senegal, Sudáfrica, Nigeria, Egipto y Túnez para recibir la tecnología necesaria para poder producir vacunas de ARN mensajero contra la COVID-19.³⁵

Ghana

Ghana se ha visto muy afectada por la COVID-19. La respuesta del gobierno ayudó a contener la pandemia y a respaldar la economía, pero a costa de un déficit fiscal récord. Las perspectivas económicas están mejorando, aunque persisten los riesgos. La pandemia tuvo un impacto severo en la actividad económica. El crecimiento se desaceleró al 0,4 % en 2020 desde el 6,5 % en 2019. Los precios de los alimentos se dispararon y la pobreza aumentó. Se está produciendo una recuperación económica y se espera que el crecimiento repunte al 4,7 % en 2021, respaldado por una fuerte temporada del cacao y la actividad minera y de servicios, y que la inflación se mantenga

³⁴ The Power Atlas. Disponible en: <https://ecfr.eu/special/power-atlas/health/>

³⁵ Disponible en: <https://news.un.org/es/story/2022/02/1504232>

dentro del objetivo del Banco de Ghana. Sin embargo, esta perspectiva está sujeta a incertidumbres, incluso por las nuevas oleadas de pandemias y los riesgos asociados con las grandes necesidades de financiación y el aumento de la deuda pública³⁶.

Costa de Marfil

Costa de Marfil ha demostrado una gran resistencia a la pandemia. Si bien en 2020 el crecimiento económico cayó en comparación con los pronósticos anteriores al COVID-19, se estima que ha sido de un 2 % en 2020, ubicándose así entre las economías con mejor desempeño de África subsahariana. Estos buenos resultados económicos, a pesar de la pandemia, se han sustentado en los sólidos fundamentos previos a la crisis, una respuesta política rápida, una dependencia relativamente menor de los sectores que generalmente han sido los más afectados, así como el apoyo de la comunidad internacional. Se prevé que la economía vuelva a una fuerte tendencia positiva con un crecimiento del 6 % en 2021, todo gracias a la recuperación de las exportaciones y la inversión. Las autoridades han implementado políticas de apoyo económico y social e intensificado los esfuerzos para asegurar y administrar las vacunas³⁷.

Senegal

Al igual que Costa de Marfil, aunque el crecimiento económico haya caído en comparación con el pronóstico anterior a la COVID-19, se estima que ha sido del 1,5 % en 2020. De esta manera, Senegal ha conseguido cifras de crecimiento positivo a pesar de la pandemia gracias a una sólida producción industrial y de servicios y al respaldo político del Gobierno a los actores económicos. Además, las autoridades políticas han realizados esfuerzos para fortalecer las redes de la Seguridad Social y para ampliar el número de beneficiarios³⁸.

³⁶ IMF Country Report No. 21/165, Julio 2021. Disponible en: <https://www.imf.org/en/Publications/CR/Issues/2021/07/23/Ghana-2021-Article-IV-Consultation-Press-Release-Staff-Report-and-Statement-by-the-462570>

³⁷ IMF Country Report No. 21/170, agosto 2021. Disponible en: <https://www.imf.org/en/Publications/CR/Issues/2021/07/28/Cte-dIvoire-2021-Article-IV-Consultation-Press-Release-Staff-Report-Informational-Annex-462924>

³⁸ Disponible en: [Disponible en: https://www.imf.org/en/News/Articles/2021/12/01/pr21353-senegal-imf-staff-completes-mission-for-the-2021-article-iv-consultation](https://www.imf.org/en/News/Articles/2021/12/01/pr21353-senegal-imf-staff-completes-mission-for-the-2021-article-iv-consultation)

Kenia

Kenia se ha visto muy afectada por el impacto de la COVID-19. La interrupción en el comercio y el turismo mundial y las medidas de contención implementadas para limitar la propagación del virus se tradujeron en que la actividad económica se contrajo drásticamente en 2020, lo que ha conducido a que el crecimiento en ese año haya sido cercano a cero. El aumento de la pobreza ha retrasado el progreso hacia los objetivos de desarrollo en los que se trabaja. Sin embargo, Kenia está experimentando una recuperación económica. Se estima que el crecimiento habrá aumentado el 6,3 % en 2021. Sin embargo, la incertidumbre y las presiones relacionadas con la pandemia persistirán hasta que las vacunas estén ampliamente disponibles³⁹.

Tanzania

Debido al colapso del turismo y a las restricciones de viaje, el crecimiento del país se desaceleró al 4,8 % en 2020 y se estima que el crecimiento económico se ha mantenido moderado en 2021. Las autoridades han implementado un plan de respuesta a la situación de emergencia provocada por la pandemia, el Plan de Respuesta Socioeconómica COVID-19 de Tanzania (TCRP), que tiene como objetivo mitigar los efectos socioeconómicos y de salud. Las perspectivas para Tanzania dependen de la implementación exitosa de este plan de respuesta⁴⁰.

Ruanda

La actividad económica se contrajo un 3,4 % en 2020 con un impacto considerable en el sector de servicios. La pobreza y el desempleo, especialmente entre las mujeres, aumentaron, deshaciendo algunos de los avances que se habían conseguido en los últimos años. Se prevé que la economía se recupere con fuerza en 2021 ayudada por un sólido avance en la vacunación. Con casi el 57% de la población completamente vacunada a 1 de marzo de 2022, la campaña de vacunación de Ruanda apunta a elevar esta proporción a más del 70 % para fines de 2022. En la capital, Kigali, cerca del 90 %

³⁹ Disponible en: <https://www.imf.org/en/News/Articles/2021/06/23/pr21195-kenya-imf-executive-board-completes-first-reviews-extended-arrangement-eff-ecf-arrangements>

⁴⁰ Country Report No. 2021/254, diciembre 2021. Disponible en: <https://www.imf.org/en/Publications/CR/Issues/2021/12/02/United-Republic-of-Tanzania-Request-for-Disbursement-under-the-Rapid-Credit-Facility-Press-510749>

de la población adulta ya está completamente vacunada. El apoyo político al progreso en las reformas estructurales ha respaldado la recuperación económica en 2021, con un crecimiento previsto en 10,2 %⁴¹.

Botsuana

La pandemia ha provocado una contracción del 7,9 % del PIB en 2020, debido a la fuerte dependencia de los diamantes y los servicios dependientes de contacto personal. Además, la tasa de desempleo alcanzó el 24,5 % en 2020, la más alta en los últimos cuarenta años. Las autoridades han intervenido para limitar las consecuencias económicas y sanitarias de la pandemia, principalmente con medidas de alivio fiscal centrado en ayudar a empresas y a hogares vulnerables. Se espera que la economía se haya recuperado en 2021 con un crecimiento previsto del 8,3 %, un crecimiento impulsado por las mejoras en la demanda mundial de diamantes, la flexibilización de las restricciones a la movilidad y la buena marcha del proceso de vacunación⁴².

Comprometidos con la paz y la seguridad del continente

Si observamos el número de efectivos que los países africanos aportan a las misiones de mantenimiento de la paz lideradas por la ONU, nos encontramos que, de los primeros cinco contribuyentes, cuatro son leopardos.

	Número de efectivos
<i>Ruanda</i>	5299
<i>Etiopía</i>	4846
<i>Ghana</i>	2163
<i>Senegal</i>	2115
<i>Tanzania</i>	1482

Tabla 8. Contribución de personal uniformado (tropas, unidades de policía, expertos) a operaciones mantenimiento de la paz de la ONU a 30/11/2021. Disponible en:

https://peacekeeping.un.org/sites/default/files/02_country_ranking_44_nov_2021.pdf

⁴¹ Rwanda: Staff Concluding Statement of the 2021 Article IV Mission and Fifth Review of the Policy Coordination Instrument (PCI), noviembre 2021. Disponible en: <https://www.imf.org/en/News/Articles/2021/11/15/pr-rwanda-staff-concluding-statement-of-2021-article-iv-mission-of-policy-coordination-instrument>

⁴² IMF Country Report No. 21/98, junio 2021. Disponible en: <https://www.imf.org/en/Publications/CR/Issues/2021/06/02/Botswana-2021-Article-IV-Consultation-Press-Release-Staff-Report-and-Statement-by-the-50193>

Ruanda actúa como un actor regional con capacidad de intervención más allá de su área de influencia, los Grandes Lagos. El país cuenta con una destacada experiencia en misiones militares en el ámbito de la ONU y también independientemente de esta. Con la reputación de estar bien entrenado y ser disciplinado, el Ejército ruandés está presente en las misiones de la ONU en Sudán del Sur (UNMISS) y en República Centroafricana (MINUSCA). Pero quizá lo más sorprendente es su reciente exitosa misión en el norte de Mozambique en agosto de 2021. En un mes, 2000 soldados ruandeses, en una operación conjunta con el Ejército de Mozambique, recuperaron el control de la ciudad de Mocimboa da Praia, en manos de los rebeldes yihadistas desde agosto de 2020. La operación ruandesa en Mozambique sorprendió no solo por su eficacia, sino también por la escasa relación previa entre dos países que no comparten potencia colonial, ni fronteras comunes ni pertenencia a la misma organización de integración regional⁴³.



Figura 24. Miembros del Ejército ruandés destacados en Mozambique. Fuente. Disponible en:

<https://www.bbc.com/news/world-africa-58079510>

Ruanda, un país con solo 13 millones de habitantes, supera en presencia militar internacional a los leones subsaharianos: Etiopía (4846 efectivos), Sudáfrica (980) o Nigeria (282). Igualmente son destacables los casos de Ghana, Senegal y Tanzania, que

⁴³ Disponible en: <https://www.politicaexterior.com/ruanda-se-aventura-mas-alla-de-los-grandes-lagos/>

sobrepasan también ampliamente en este ámbito a Sudáfrica y Nigeria. Así las cosas, la contribución de los siete leopardos supone el 42 % de los efectivos totales aportados por el conjunto de los países de la región. No obstante Kenia, con 333, y sobre todo Botsuana, con solo 3, no destacan en este ámbito. Por su parte, Costa de Marfil aporta 973 efectivos.

«Leopardos africanos»: medianas y pequeñas potencias liderando el continente

Óscar Garrido Guijarro

	UNMISS	MINUSCA	MINUSMA	MONUSCO	UNIFIL	UNISFA	MINURSO	UNDOF	UNSOM	BINUH	UNSOS	UNFICYP	UNMHA	Total
<i>Ruanda</i>	3082	2201				15				1				5299
<i>Ghana</i>	1038	15	157	26	878	16	24	6	1		1	1		2163
<i>Senegal</i>	8	354	1306	447										2115
<i>Tanzania</i>	34	453		867	125	3								1482
<i>C. de Marfil</i>		51	887	32			2			1				973
<i>Kenia</i>	36	13	9	264	3	3	1		2		1		1	333
<i>Botsuana</i>				3										3
Total	4198	3087	2359	1639	1006	37	27	6	3	2	2	1	1	12368

UNMISS (Sudán del Sur)
 MINUSCA (República Centroafricana)
 MINUSCA (República Centroafricana)
 MONUSCO (República Democrática del Congo)

UNIFIL (Libano)
 UNISFA (Abyei, Sudán)
 MINURSO (Sáhara Occidental)
 UNDOF (Golán)
 UNSOM (Somalia)

BINUH (Haiti)
 UNSOS (Somalia)
 UNFICYP (Chipre)
 UNMHA (Yemen)

Tabla 9. Distribución de la contribución de personal a operaciones mantenimiento de la paz de la ONU a 30/11/2021. Fuente. Disponible en:

https://peacekeeping.un.org/sites/default/files/04_mission_and_country_44_nov_2021.pdf

Los leopardos en los rankings internacionales

En esta parte del análisis se han recopilado datos o puntuaciones de estudios realizados por diferentes instituciones que analizan variados aspectos de naturaleza económica o sociopolítica de todos o de casi todos los países del mundo. En los rankings que a continuación se exponen se recogen los datos de los países del África subsahariana continental, no se incluyen Seychelles, Cabo Verde, Mauricio, Madagascar, Comoras, Santo Tomé y Príncipe ni los países del norte del continente.

Con esta recopilación se pretende mostrar la regularidad de los leopardos a la hora de aparecer en puestos destacados. Si bien es cierto que cada leopardo no está en los primeros puestos de todos y cada uno de los rankings, como se verá a continuación, su presencia en puestos de cabeza es bastante frecuente.

Rankings de naturaleza económica

Dónde invertir en África 2021. Estudio elaborado por Rand Merchant Bank.

	Ranking	Puntuación (sobre 10)
<i>Sudáfrica</i>	1	5,63
<i>Ruanda</i>	2	5,62
<i>Botsuana</i>	3	5,60
<i>Ghana</i>	4	5,54
<i>Costa de Marfil</i>	5	5,40
<i>Kenia</i>	6	5,33
<i>Tanzania</i>	7	5,25
<i>Etiopia</i>	8	5,21
<i>Senegal</i>	9	5,20

Tabla 10. Dónde invertir en África 2021. Estudio elaborado por Rand Merchant Bank. Fuente. Elaboración propia. Disponible en: <https://assets.rmb.co.za/files/pdf/gm/rmb-where-to-invest-in-africa-2021.pdf>

*NOTA: Las ideas contenidas en los *Documentos de Análisis* son responsabilidad de sus autores, sin que reflejen necesariamente el pensamiento del IEEE o del Ministerio de Defensa.

Facilidad para hacer negocios 2020. Estudio elaborado por el Banco Mundial. Se trata de un índice que publica periódicamente la mencionada institución en el que se incluyen parámetros que indican la facilidad o dificultad para realizar negocios o emprender en cada país. Es destacable que Ruanda se encuentra en posiciones por encima de países de la UE como Holanda, Portugal, Polonia, Hungría, República Checa o Eslovaquia.

	Ranking África sub.	Ranking mundial
Ruanda	1	38
Kenia	2	56
<i>Sudáfrica</i>	3	84
<i>Zambia</i>	4	85
Botsuana	5	87
<i>Togo</i>	6	97
<i>Namibia</i>	7	104
<i>Malawi</i>	8	109
Costa de Marfil	9	110
<i>Uganda</i>	10	116
Ghana	11	118

Tabla 11. “Facilidad para hacer negocios 2020”, estudio elaborado por el Banco Mundial. Fuente. Elaboración propia. Disponible en: <https://www.doingbusiness.org/en/rankings>

	Ranking África Sub.	Ranking mundial	Puntuación (sobre 100)
<i>Sudáfrica</i>	1	60	62,4
Botsuana	2	91	55,5
<i>Namibia</i>	3	94	54,5
Kenia	4	96	54,1
Ruanda	5	100	52,8
Ghana	6	111	51,2
Senegal	7	114	49,7
<i>Uganda</i>	8	115	48,9
<i>Nigeria</i>	9	116	48,3
Tanzania	10	117	48,2
Costa de Marfil	11	118	48,1

Tabla 12. Economías más competitivas 2019. Elaborado por World Economic Fórum. Fuente. Elaboración propia. Disponible en: https://www3.weforum.org/docs/WEF_TheGlobalCompetitivenessReport2019.pdf

Índice Global de Innovación 2021. Estudio elaborado por The World Intellectual Property Organization. El índice valora el esfuerzo y el desempeño del ecosistema de innovación de las economías de los países. Incluye 80 indicadores como el entorno político, las infraestructuras o la educación, o la producción de conocimiento.

	Ranking África sub.	Ranking mundial	Puntuación (sobre 100)
<i>Sudáfrica</i>	1	61	32,7
<i>Kenia</i>	2	85	27,5
<i>Tanzania</i>	3	90	25,6
<i>Namibia</i>	4	100	24,3
<i>Ruanda</i>	5	102	23,9
<i>Senegal</i>	6	105	23,3
<i>Botsuana</i>	7	106	22,9
<i>Malawi</i>	8	107	22,9
<i>Ghana</i>	9	112	22,3
<i>Zimbabue</i>	10	113	21,9
<i>Costa de Marfil</i>	11	114	21,0

Tabla 13. "Índice Global de Innovación 2021", estudio elaborado por The World Intellectual Property Organization. Fuente: Elaboración propia. Disponible en: https://www.wipo.int/edocs/pubdocs/en/wipo_pub_gii_2021.pdf

Índice de prosperidad económica 2021. Estudio elaborado por Legatum Institute. El índice valora el esfuerzo de los países para facilitar el comercio, la competencia y la productividad. Aunque África subsahariana es la región peor parada, el índice de apertura económica de los países de la región se ha incrementado de manera constante desde 2009 y Ruanda es el país que más ha mejorado desde esa fecha.

	Ranking África sub.	Ranking mundial
<i>Botsuana</i>	1	82
<i>Sudáfrica</i>	2	85
<i>Namibia</i>	3	92
<i>Ghana</i>	4	99
<i>Ruanda</i>	5	104

Senegal	6	105
Kenia	7	112
Gambia	8	116
Tanzania	9	117
Benín	10	119
Costa de Marfil	11	120

Tabla 14. “Índice de prosperidad económica 2021”, estudio elaborado por Legatum Institute. Fuente. Elaboración propia. Disponible en: <https://li.com/reports/2021-legatum-prosperity-index/>

Índice de libertad económica 2019. Estudio elaborado por Fraser Institute.

	Ranking África Sub.	Ranking mundial	Puntuación (sobre 10)
Botsuana	1	45	7,62
Uganda	2	58	7,42
Ruanda	3	64	7,35
Zambia	4	80	7,09
Gambia	5	82	7,04
Nigeria	6	84	6,97
Sudáfrica	7	84	6,97
Kenia	8	86	6,94
Namibia	9	95	6,76
Tanzania	10	97	6,75
Ghana	11	102	6,69

Tabla 15. Índice de libertad económica 2019. Estudio elaborado por Fraser Institute. Fuente. Elaboración propia. Disponible en: <https://www.fraserinstitute.org/economic-freedom/map?geozone=world&year=2019&page=map>

Rankings de naturaleza sociopolítica

Índice 'Global Peace' 2021. Estudio elaborado por Institute for Economics and Peace. A través de diversos parámetros trata de evaluar el nivel de «pacificación» y de riesgos para la paz de cada país. Es destacable —negativamente— que Costa de Marfil y Kenia no aparecen entre los primeros 15 puestos.

	Ranking África sub.	Ranking mundial
Ghana	1	38
Botsuana	2	41
<i>Sierra Leona</i>	3	46
<i>Gambia</i>	4	53
Senegal	5	54
Tanzania	6	58
<i>Malawi</i>	7	59
<i>Guinea Ecuatorial</i>	8	62
<i>Namibia</i>	9	65
<i>Eswatini</i>	10	69
<i>Madagascar</i>	11	70
<i>Zambia</i>	12	71
<i>Liberia</i>	13	76
<i>Angola</i>	14	80
Ruanda	15	83

Tabla 16. "Índice 'Global Peace' 2021", estudio elaborado por Institute for Economics and Peace. Fuente.

Elaboración propia. Disponible en: <https://reliefweb.int/sites/reliefweb.int/files/resources/GPI-2021-web.pdf>

Índice de buen gobierno 2021. Estudio elaborado por Chandler Institute of Governance. Mide las capacidades y la eficacia de los gobiernos de los países. Costa de Marfil no forma parte de los países estudiados.

	Ranking África sub.	Ranking mundial	Puntuación (sobre 1)
Ruanda	1	53	0,508
Botsuana	2	57	0,502
<i>Sudáfrica</i>	3	70	0,444
Senegal	4	71	0,440
Ghana	5	72	0,431
<i>Namibia</i>	6	76	0,419
Kenia	7	81	0,407
Tanzania	8	83	0,400
<i>Uganda</i>	9	84	0,397
<i>Malawi</i>	10	90	0,359

Tabla 17. “Índice de buen gobierno 2021”, estudio elaborado por Chandler Institute of Governance. Fuente. Elaboración propia. Disponible en: <https://chandlergovernmentindex.com/wp-content/uploads/CGGI-Report.pdf>

Índice de percepción de la corrupción 2021. Estudio elaborado por Transparencia Internacional. Como dato a destacar: Botsuana y Ruanda puntúan favorablemente por encima de países de la UE como Grecia, Eslovaquia o Croacia.

	Ranking África sub.	Ranking mundial	Puntuación (sobre 100)
Botsuana	1	45	55
Ruanda	2	52	53
<i>Namibia</i>	3	58	49
<i>Sudáfrica</i>	4	70	44
Ghana	5	73	43
Senegal	6	73	43
<i>Benín</i>	7	78	42
<i>Burkina Faso</i>	8	78	42
<i>Etiopía</i>	9	87	39
Tanzania	10	87	39
<i>Lesoto</i>	11	96	38
<i>Gambia</i>	12	102	37
Costa de Marfil	13	105	36

Tabla 18. “Índice de percepción de la corrupción 2021”, estudio elaborado por Transparencia Internacional. Fuente. Elaboración propia. Disponible en: <https://www.transparency.org/en/cpi/2021>

Índice de Estado de Derecho 2021. Estudio elaborado por The World Justice Project. Las puntuaciones se calculan a partir de más de 130 000 encuestas a población general y 4000 cuestionarios a expertos en justicia en 128 países.

	Ranking África sub.	Ranking mundial	Puntuación (entre 0 y 1)
Ruanda	1	42	0,62
<i>Namibia</i>	2	44	0,62
Botsuana	3	51	0,59
<i>Sudáfrica</i>	4	52	0,58
Senegal	5	57	0,55
Ghana	6	58	0,55
<i>Malawi</i>	7	67	0,52
<i>Burkina Faso</i>	8	75	0,50
<i>Gambia</i>	9	89	0,49
<i>Benín</i>	10	91	0,49
Tanzania	11	100	0,47
<i>Togo</i>	12	103	0,45
Costa de Marfil	13	105	0,45
Kenia	14	106	0,44

Tabla 19. "Índice de Estado de Derecho 2021", estudio elaborado por The World Justice Project. Fuente. Disponible en: <https://worldjusticeproject.org/sites/default/files/documents/WJP-INDEX-21.pdf>

Índice de Democracia 2021. Informe elaborado por The Economist. El estudio es muy crítico con Ruanda: cataloga al Estado como régimen autoritario y lo coloca en el puesto 30 en África subsahariana, el 127 en el ranking mundial con una puntuación de 3,10.

	Ranking África sub.	Ranking mundial	Puntuación (sobre 10)
Botsuana	1	30	7,73
<i>Sudáfrica</i>	2	44	7,05
<i>Namibia</i>	3	55	6,52
Ghana	4	56	6,50
<i>Lesoto</i>	5	64	6,30
<i>Malawi</i>	6	78	5,74

<i>Zambia</i>	7	79	5,72
<i>Senegal</i>	8	88	5,53
<i>Liberia</i>	9	90	5,43
<i>Tanzania</i>	10	92	5,10
<i>Kenia</i>	11	94	5,05
<i>Sierra Leona</i>	12	97	4,97
<i>Uganda</i>	13	100	4,48
<i>Gambia</i>	14	101	4,41
<i>Costa de Marfil</i>	15	105	4,22

Tabla 20. “Índice de Democracia 2021”, informe elaborado por The Economist. Fuente. Disponible en: <https://www.eiu.com/n/campaigns/democracy-index-2021/>

Conclusiones

África subsahariana es una región heterogénea y los grupos humanos que la componen no son uniformes. En este sentido, hay que evitar la tentación de reducirla a una unidad de análisis homogénea o de elevarla a una categoría que describe indistintamente a todas las partes que la componen. Sin embargo, a la hora de aproximarnos a la región, desde un punto de vista metodológico es inevitable construir el análisis sirviéndonos de analogías y buscando semejanzas y constantes, pero siempre desde la honradez intelectual de no perder de vista la complejidad y de no aspirar a realizar juicios o valoraciones con aspiraciones categóricas.

Este análisis ha partido de la hipótesis de que entre el casi medio centenar de actores estatales que componen África subsahariana hay diversidad de tamaños, diferentes capacidades para asignar eficazmente los factores de producción, heterogeneidad de resultados en la búsqueda del bien común y de extender la prosperidad y el bienestar a un mayor número de ciudadanos. La conclusión del artículo es que en esta región hay una serie de países a la vanguardia en el ámbito de la prosperidad económica, el bienestar social o las libertades públicas, que no son necesariamente los de mayor tamaño o los que cuentan con los recursos naturales en principio más valiosos como pueden ser el petróleo o el gas. Estos países, a los que hemos etiquetado como «leopardos africanos», tienen mucho margen para seguir progresando; y, si bien están

en camino para poder convertirse en «casos de éxito», todos adolecen de aspectos de naturaleza política (especialmente Ruanda), económica o social realmente mejorables.

Por otro lado, estos países tienen la potencialidad de actuar como ejemplo entre los Estados de su entorno ya que pueden llegar a representar un modelo de transformación social y económica propiamente africano. Y, aunque como hemos señalado cada país de la región es una realidad diferente y tiene sus propias particularidades sociales y culturales, el de los «leopardos africanos» puede resultar para la región un paradigma más realista y connatural que un modelo de desarrollo, por ejemplo, occidental o chino; una vía propia africana de desarrollo económico y de bienestar social.

Finalmente, cabe destacar que, pese a los nocivos efectos de la pandemia, los países africanos pueden aprovechar esta oportunidad como un factor catalizador de reformas en las que fundar las bases para un futuro de crecimiento inclusivo.

*Óscar Garrido Guijarro**

Doctor en Paz y Seguridad Internacional
Analista del IEEE