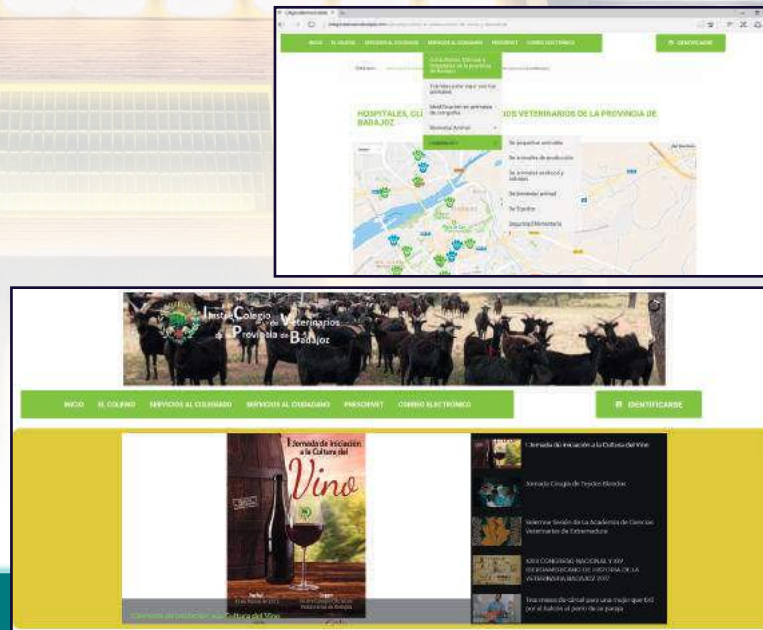


actualidad  
colegial



## Nueva página WEB

¡Nuestro Colegio ya dispone de su nueva página web!

Todos la tenéis disponible en la en la siguiente dirección: [www.colegioveterinariosbadajoz.com](http://www.colegioveterinariosbadajoz.com)

Esta web está estructurada en diferentes categorías bien diferenciadas para aportar el mejor servicio tanto a sus colegiados como al usuario que desee entrar.

**INICIO:** Aparecen las jornadas y cursos más significativos, además de las noticias más importantes y los próximos eventos a celebrar.

**EL COLEGIO:** Donde aparece toda la información relativa a la Historia del Colegio; Instalaciones; Junta de Gobierno; Personal del Colegio; Comisiones; Estatutos Colegiales; Código Deontológico; Contacto.

**SERVICIOS AL COLEGIADO:** Donde encontraréis los Documentos de Colegiación; Cursos y acciones formativas; Noticias; Asesoría Fiscal y Jurídica; Seguros y Convenios; RIACE; RI. EQUINO; Espectáculos taurinos; Revista Colegial. En esta parte destinada de forma más específica a los colegiados la mayor parte

**SERVICIOS AL CIUDADANO:** Aquí aparece un mapa con todos los Consultorios, Clínicas y Hospitales Veterinarios de la provincia de Badajoz; Trámites para viajar con los animales; Identificación en animales de compañía; Bienestar Animal; Legislación.

PRESCRIVET

CORREO ELECTRÓNICO

En la parte superior derecha os encontraréis con "IDENTIFICARSE". Desde aquí introduciendo vuestro usuario y contraseña podréis acceder a la parte privada.

Como veis en la imagen, la web puede visualizarse desde cualquier dispositivo móvil, Tablet u ordenador. Os invitamos a que entréis y deseamos que os sea de utilidad.

Esta web ha sido creada por la empresa Alternativa TIC .



## Comisión de Bienestar Animal

Una de las funciones de la Comisión de Bienestar Animal es colaborar con el Colegio Veterinarios de Badajoz en la realización de in-

formes y alegaciones, todo ello en aras de mejorar el bienestar animal. De este modo se están realizando diferentes acciones como la solicitud de parques caninos al Ayuntamiento de Badajoz y realizando algunas alegaciones al borrador de la ordenanza municipal reguladora de tenencia de animales.

Como comisión también queremos ponernos a disposición de todos los veterinarios que queráis consultarnos sobre esta materia. En los próximos números seguiremos comunicando todo el trabajo realizado.



**Integrantes:**

Adolfo Barrientos Márquez, Elena Trancho Castrillo, Juana María Almaraz Velarde, Carlos Zahínos Redondo, Inmaculada Macías Carmona, Javier García Gudiño, José Luis Macías López, Julia Peláez Pintor, María Dolores Mata Postigo, María Manglano Pinto, Verónica Venegas Venegas.

## Comisión Taurina

El proceso ha llevado el siguiente curso:

- Plazo de inscripción para participar como Asesor Taurino hasta el 13 de enero de 2017.

- Remisión por parte del Colegio del listado con la puntuación de los colegiados inscritos y de las localidades con el número de festejos realizados en el año 2016, listado de los colegiados convocados cada día y listado del último año donde figuran las localidades y el número de veterinarios necesarios.

- Elección los días 20 y 22 de febrero a las 17 h. en primera

convocatoria y 17:30 h. en segunda convocatoria en la Sede Colegial, según el baremo de puntuación. (Los compañeros que no pudieron asistir, enviaron una autorización al Colegio delegando en el compañero en que delegaban su elección).



**Integrantes:**

Victoriano Méndez-García (Coordinador), Juan Jesús Carrasco López, Fernando Martínez Pereda, Sebastián Prieto Robledo, Honorio Carceller Sales, David Giles Domínguez, Alfredo Martín Porrino, Melitón López Álvarez, Antonio Paz Morillo y Francisco Boinilla Bejarano.

# Obituario

El Ilustre Colegio Oficial de Veterinarios de Badajoz expresa su más sentido pésame a Dña. Alba Cerezo Iñigo por el fallecimiento de su padre, a D. José Barroso Sánchez por el fallecimiento de su padre, a D. Miguel Redondo Caselles por el fallecimiento de su hermano y a Dña. Matilde González López por el fallecimiento de su madre.



### JOSÉ LUIS CASCÓN

El pasado mes de enero falleció nuestro compañero D. José Luis Cascón a la edad de 60 años, tras padecer un período de larga enfermedad. Su última labor profesional la desarrolló en un Centro de Salud en la ciudad de Badajoz. Desde este Colegio de Veterinarios le trasladamos a la familia nuestro más sentido pésame.

De igual forma, acompañamos en el sentimiento a las familias de D. Manuel Fernández Álava, D. Juan Rivero Cerrato y D. Diego Morgado Sarrión, todos compañeros veterinarios fallecidos y de los cuales a continuación podéis leer la reseña que sus familiares nos han aportado.



### MANUEL FERNÁNDEZ ÁLAVA

D. Manuel Fernández Álava (Veterinario Titular), nacido el 30 de marzo de 1922 en Bienvenida (Badajoz) y falleció el 17 de enero de 2017 en Granada.

Estudió bachillerato desde 1931 hasta 1936 en diversos centros de la ciudad de Sevilla debido a las circunstancias políticas que se daban en esas fechas.

Por los mismos motivos no pudo comenzar sus estudios superiores hasta finalizada la guerra en 1939, comenzando en la "Escuela Superior de Veterinaria" de Córdoba, en el barrio de la Judería. Finalizó sus estudios en 1944, ya en el nuevo edificio de la Avda. de la Victoria como recinto universitario, con el título de Licenciado a los 22 años de edad.

Se casó en 1949 y vivió felizmente con Dña. Dolores Calderón Rodríguez (fallecida el 12 de marzo de 2016), con la que tuvo cuatro hijos: Julia, Dolores, Natalia Elena y Manuel.

Tras una etapa en el ejército como Alférez de Complemento, y a la espera de conseguir plaza, ejerce interinamente en Bienvenida hasta 1951, dándole en mayo de ese mismo año la propiedad en Santa Cruz de Tejada (Las Palmas de Gran Canaria).

En 1956 ocupa plaza en Medellín hasta 1959 en que es destinado a Aceuchal, ejerciendo en ella hasta 1963 en que toma posesión de plaza de Monesterio hasta el día de su jubilación.

Aunque en los últimos años del ejercicio de la profesión pasó por unas circunstancias profesionales muy complicadas y delicadas, nunca tuvo ni una sola duda de sus compañeros, estando muy agradecido al Colegio de Veterinarios de Badajoz, y en particular a su Presidente en esos años D. Ángel Robles Doblado, así como al Consejo General, y en particular a su Presidente D. Antonio Borregón por el apoyo moral y profesional que tuvo en todo momento.

Para terminar, decir que estuvo siempre ORGULLOSOS de pertenecer al personal de la sanidad española y sobre todo al CUERPO NACIONAL VETERINARIO.



### JUAN RIVERO CERRATO

Nació, como el benjamín de cinco hermanos, el 6 de Diciembre de 1928 en Guadalcanal, Sevilla, hijo de Joaquín Rivero Paz y Carmen Cerrato López, tradicional familia de ganaderos y agricultores. Huérfano a muy temprana edad por causa de la guerra civil, inició sus estudios primarios en Zafra terminando el bachillerato y la reválida en Sevilla. Cursó los tres primeros cursos de Veterinaria en León licenciándose en la Facultad de Córdoba. Cumplió el servicio militar en la milicia universitaria como alférez provisional de complemento en Zaragoza. Monte La Reina.

Su carrera profesional la inició gestionando el patrimonio de sus tíos Cerrato López, en Valverde de Llerena (Badajoz) en 1955, transformándolo en Sobrinos de Cerrato López, sociedad que fue disuelta cuando D. Carlos March Delgado compró la mayor parte de ésta (año 1975) y otras propiedades colindantes, explotación que hoy se conoce como Los Altarejos.

Casado en 1957 con Amalia Yanes Rivero, su fiel compañera, tuvieron cinco hijos: Juan, Ingeniero de ICAI, Amalia Abogada por ICADE, Carmen, Empresariales por ICADE, Joaquín, Ingeniero Agrónomo y Pepa Abogada y Empresariales por ICADE.

Colegiado en los ICOV de Badajoz y Sevilla, el ejercicio de su profesión lo enfocó siempre a mejorar la eficiencia productiva de explotaciones agropecuarias propias y ajenas en las dehesas que administraba: Implantó las más modernas mejoras en ganados (ovino, caprino, porcino, vacuno), construyó apriscos y cercas e inició un gran número de explotaciones cinegéticas, especialmente de perdiz roja, de las que fue pionero de su promoción turística nacional e internacional, superando la cifra de 50.000 hectáreas de cotos. Prestó siempre un especial interés por el desarrollo de la arboleda, especialmente la encina.

Le fue otorgada la distinción de Comendador de la Orden Civil del Mérito Agrícola en Mayo de 1972

Gran aficionado a los toros y a la caza, deporte que promocionó y explotó desde muy temprana edad y al que dedicó una gran parte de su vida y practicó hasta muy

poco antes de su muerte.

Además de sus asuntos agropecuarios propios y familiares dirigía muchas sociedades y agrupaciones: Rusal (Quintos de San Martín, inicio 1973 hasta 2003) es la mayor y más conocida, colaborando en ella y con sus socios hasta edad muy avanzada. Se mantuvo al frente de sus asuntos agropecuarios hasta el día en que falleció, 11 de enero de 2017, a los 88 años de edad y 62 de profesión veterinaria.

Antonio Burgos, escritor, periodista, columnista y buen amigo suyo le dedicó como obituario un "Recuadro" en ABC de Sevilla, el de día 14 de Enero de 2017 al que tituló: Un fin de raza.

Diego Morgado Sarrión falleció rodeado de su familia el 12 de febrero del presente año, en Madrid, a los 95 años de edad. Don Diego nació en 1921 en Torremoncha (Cáceres). Cursó estudios en Cáceres y Salamanca hasta licenciarse en 1947 en la antigua Escuela de Veterinaria de Embajadores de Madrid.

### DIEGO MORGADO SARRIÓN



De la capital, volvió a su tierra natal, donde trabajó como interino en la cacereña Sierra de Gata, en Hoyos y Perales del Puerto (Cáceres). Durante los siguientes 15 años ejerció como veterinario titular en Mata de Alcántara y Villa del rey (Cáceres). Entre 1962 y 1986 ejerció en Almoharín, Valdemorales y Arroyomolinos de Montánchez. (Cáceres). Los últimos años de su carrera como veterinario titular (1982-1986) transcurrieron en Don Benito (Badajoz) hasta su jubilación. Casado desde 1950 con Dña. Elisa Galán Crespo, tuvo tres hijos: Miguel, Matilde y Pilar. Don Diego transmitió su pasión por la profesión y el campo a sus hijos, nietos y biznietos. Sus anécdotas evocaban paisajes de caballos, cabezas de ganado y laboriosas jornadas de vacunación en ovino.

Sus historias mostraban el cariño y pasión por su trabajo, jalonadas de poemas que recitaba de memoria. Transmitió con éxito el amor por la profesión. Dos hijos y una nieta siguieron sus pasos y son veterinarios.

Obituario

# Obituario

## Altas y Bajas

ALTAS: movimiento mensual de colegiados	
	<b>diciembre de 2016</b>
Nombre y Apellidos	Procedencia
Cristina Hermoso Molina	Facultad
Miguel Martín Gómez	Facultad
	<b>enero de 2017</b>
Nombre y Apellidos	Procedencia
Manuel Morano Carranza	Colegio de Cáceres
Elvira Cano Montes	Colegio de Cáceres
	<b>febrero de 2017</b>
Nombre y Apellidos	Procedencia
Antonio Javier Jiménez Gallardo	Reincorporación
Ángela Casillas Fort	Facultad
Jaime Santos Ocio	Facultad
Jacobo Naranjo Morcillo-Velarde	Colegio de Córdoba

BAJAS: movimiento mensual de colegiados	
	<b>diciembre 2016 - febrero de 2017</b>
Nombre y Apellidos	Causa
José Luis Cascón Barrero	Fallecimiento
Juan Rivero Cerrato	Fallecimiento
Manuel Fernández Álava	Fallecimiento
Nuria González Gaveiro	Traslado al extranjero
Begoña Herminia Sánchez Lobato	Traslado al colegio de Madrid
María del Carmen Morillo Rodríguez	Traslado al colegio de Madrid
Diego Morgado Sarrión	Fallecimiento

# cursos y jornadas

## I JORNADA DE INICIACIÓN A LA CULTURA DE LA CERVEZA

El pasado día 15 se celebró la **I Jornada de iniciación a la Cultura de la cerveza**. Esta interesante jornada, enmarcada dentro de la iniciativa colegial dedicada a la Tecnología de los Alimentos del Colegio de Veterinarios de Badajoz, ha resultado todo un éxito.

La jornada fue inaugurada por nuestro Presidente, José Marín y se estructuró en una parte teórica donde José Severinario Fernández, experto Maestro Cervecerero, habló de la historia, las variedades, materias primas y del proceso de elaboración de la cerveza incidiendo en los principales estilos mundiales. De forma paralela a la explicación se realizó la parte práctica, consistente en la degustación de cuatro estilos diferentes de cervezas artesanas SEVEBRAU y se describieron sus características organolépticas.



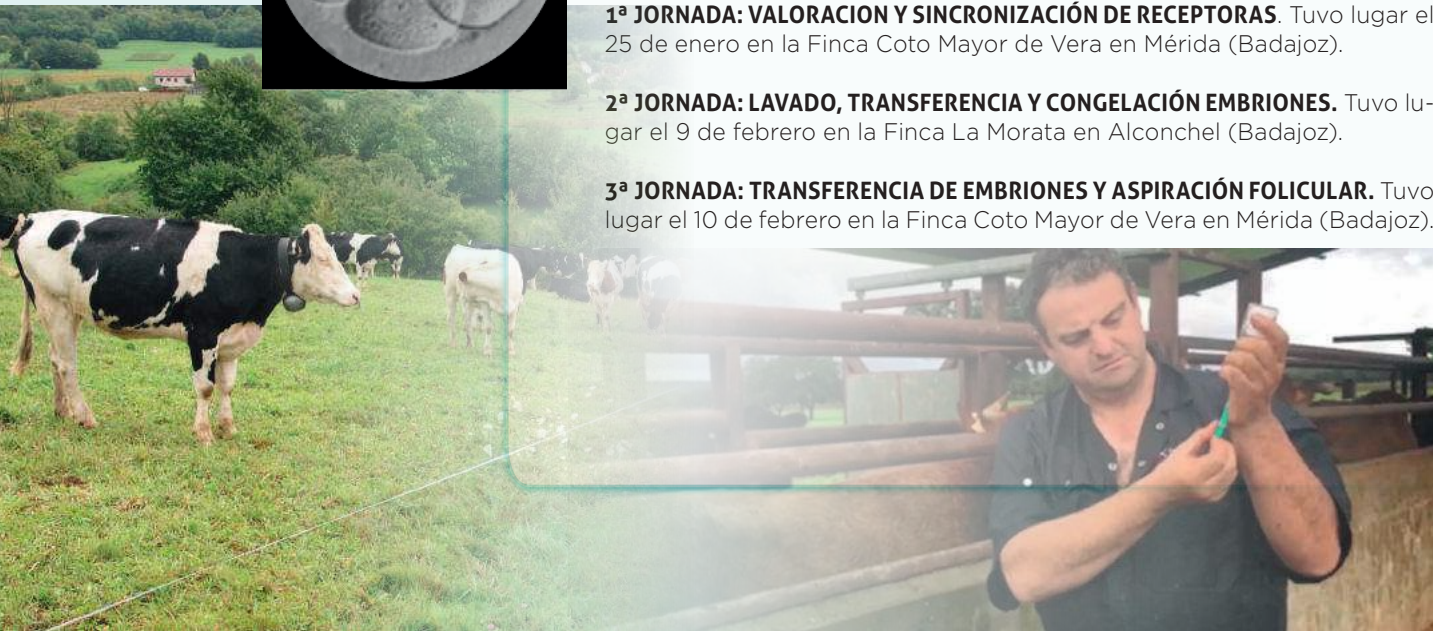
## JORNADA DE REPRODUCCIÓN DE EMBRIONES EN VACUNO EXTENSIVO

Las presentaciones del curso en las diferentes jornadas corrieron a cargo de Honorio Carceller Sales. Durante las mismas se trataron los siguientes temas:

**1ª JORNADA: VALORACION Y SINCRONIZACIÓN DE RECEPTORAS.** Tuvo lugar el 25 de enero en la Finca Coto Mayor de Vera en Mérida (Badajoz).

**2ª JORNADA: LAVADO, TRANSFERENCIA Y CONGELACIÓN EMBRIONES.** Tuvo lugar el 9 de febrero en la Finca La Morata en Alconchel (Badajoz).

**3ª JORNADA: TRANSFERENCIA DE EMBRIONES Y ASPIRACIÓN FOLICULAR.** Tuvo lugar el 10 de febrero en la Finca Coto Mayor de Vera en Mérida (Badajoz).



# seminarios

## WEBSEMINARS

Durante este trimestre desde el Colegio de Veterinarios de Badajoz, en colaboración con Grupo Asís, se han puesto a vuestra disposición los siguientes Webseminars:



### “LA MUERTE. FUENTE DE INFORMACIÓN PARA UN PERITO VETERINARIO”

Realizado el pasado 14 de diciembre e impartido por José Ignacio Sáenz (amplia experiencia (25 años) en medicina veterinaria y cirugía así como urgencias y trabajo de campo. Especialista en peritaje veterinario) y cuyos objetivos han sido: Conocer los fenómenos asociados a la muerte, saber reunir la información que un cadáver nos facilita, datar con la máxima exactitud el momento de la muerte y verificar si un cadáver murió en el mismo sitio donde se encontró su cuerpo.

### “MI PERRO NO PUEDE ANDAR BIEN, ¿QUÉ LE PASA?”

Realizado el pasado 18 de enero e impartido por María Ortega. Licencia en veterinaria y Diplomada en Neurología Veterinaria por el Colegio Europeo de Neurología Veterinaria. Durante el WebSeminar María Ortega habló sobre la incoordinación de



las extremidades, cojeras e incapacidad de andar, síntomas frecuentes en los pacientes de la clínica diaria y la realización de un examen neurológico correcto para determinar si se trata de un problema neurológico, ortopédico o metabólico.



### “DIETAS ALTERNATIVAS: CIENCIA O MODA”

Realizado el pasado 28 de febrero e impartido por Marta Hervera, licenciada en Veterinaria y doctora en nutrición animal por la UAB. Durante el seminario la ponente explicó las nuevas opciones de alimentación para perros y gatos y abordó preguntas relacionadas con las dietas como ¿tienen en realidad beneficios? ¿Pueden presentar algún riesgo para las mascotas? ¿De qué evidencia disponemos?



### “COMO SACAR EL MÁXIMO PARTIDO A LOS ANÁLISIS BIOQUÍMICOS GENERALES”

Realizado el pasado 9 de febrero e impartido por María Dolores Tabar. Licenciada en Veterinaria y Diplomada del European College of Veterinary Internal Medicine en Pequeños Animales. Los objetivos de este Webseminar son: Conocer qué alteraciones nos puede indicar cada parámetro, interpretar todos los valores en conjunto y saber qué parámetros hay que medir en cada situación.

### “¿CONOCES LOS CINCO INGREDIENTES PARA NUTRIR BIEN UN PLAN DE SALUD?”

AVEPA-Hill's. Realizado el pasado 15 de diciembre de 2016, impartido por Augusto Macías (Coaching Ejecutivo y Empresarial)



# LUSOFORA SERVICES S.L.

Empresa especializada en Actividades Sanitarias  
Comprometida con el empleo en nuestra región

e-mail.: [lusoforaservices@gmail.com](mailto:lusoforaservices@gmail.com)

Tif.: 628 67 95 75 - 924 32 38 02


Oficina: C/Arenal, 29 - 06810 - CALAMONTE (BA).

# próximos cursos

## I JORNADA DE INICIACIÓN A LA CULTURA DEL VINO

Esta jornada se celebrará el **día 15 de marzo** y es la segunda de las jornadas que realiza el Colegio de Veterinarios dedicada a la **TECNOLOGÍA DE LOS ALIMENTOS** con el fin de incrementar el conocimiento sobre las características organolépticas de los distintos alimentos, en este caso del vino. El objetivo de la misma es introducir a los alumnos en la cultura del vino de una manera sencilla, amena y práctica. La jornada está estructurada en una parte teórica y otra práctica, donde se hablará de la historia y evolución del vino sobre todo en los últimos años.

Los productos a catar serán: seis vinos de diferentes tipos, origen y crianza. Los vinos serán monovarietales y de las principales Denominaciones de Origen de nuestro país. La docente a cargo de la Jornada es Dña. Inmaculada Talaverano Arroba. Enóloga con amplia experiencia nacional e internacional. Catadora Oficial de vinos acreditada por ENAC. Cofundadora y Vicepresidenta de Catalia.



## JORNADA DE DEBATE SOBRE SALUD PÚBLICA

Esta jornada se celebrará el próximo **22 de marzo** en el Colegio Oficial de Veterinarios. Su inscripción es gratuita hasta completar el aforo. Se ha solicitado el Interés Sanitario a la Junta de Extremadura. Durante la misma se estudiará la situación epidemiológica actual de dos zoonosis de especial relevancia en Extremadura como son la Hidatidosis y Leishmaniosis. En la jornada intervienen grandes profesionales en esta materia

### Los temas a tratar serán los siguientes:

Consideración de la hidatidosis y leishmaniosis como problemas de Salud Pública en los últimos 50 años. Rafael Calero Carretero. Encuadre taxonómico y epidemiología de la equinococosis-hidatidosis. Francisco Javier Serrano Aguilera. Facultad de Veterinaria. Unex. Aspectos epidemiológicos a tener en cuenta en la leishmaniosis canina. José-Marín Sánchez Murillo. Laboratorio Regional de Sanidad Animal. Casuística de la hidatidosis humana en Extremadura. Arancha Prada. Médico especialista en Cirugía del HIC. Marco normativo actual. Julio Álvarez Córdoba. Veterinario EAP (SES). La importancia del diagnóstico laboratorial en la lucha contra las zoonosis. Ana Hidalgo Romero. Laboratorio de Salud Pública. Papel del veterinario de explotación, pequeños animales y ADS en la lucha contra las zoonosis. Marco Aurelio Sánchez Moreiro. Presidente Socivesc. Moderador: Eulogio González González. Coordinador de la Comisión de Salud Pública del ICOVEBA.

Para poder asistir es necesario inscribirse a través de nuestra página web [www.colegioveterinariosbadajoz.com](http://www.colegioveterinariosbadajoz.com)

## CURSO CIRUGÍA DE TEJIDOS BLANDOS. CIRUGÍA DIGESTIVA PRÁCTICA. AVEPA

Tras la buena acogida que tuvo lugar el año pasado la jornada de formación continuada realizada por **AVEPA** en nuestra Sede Colegial, el próximo sábado 25 de marzo a las 16 horas se celebrará la jornada sobre Cirugía de Tejidos Blandos en el Colegio de Veterinarios de Badajoz. El ponente a cargo es Esteban González. Licenciado en Veterinaria por la UAB. Se abordarán y se profundizará en algunos temas como: Síndrome Dilatación- Vólvulo Gástrico. Enterotomía VS Enterectomía. Cirugía básica del hígado y vías hepáticas. Hernia perineal.

Los socios de **AVEPA** deben inscribirse a través de su página web: [www.avepa.org](http://www.avepa.org). Los colegiados de Badajoz y que no sean socios de AVEPA, deben cumplimentar el Boletín de Inscripción y enviarlo al correo electrónico del Colegio de Veterinarios de Badajoz: [colvetba@gmail.com](mailto:colvetba@gmail.com)

**Servicio Veterinario Extremeño**  
SVE

924 81 11 14 - 639 753 233  
**DON BENITO**

OFRECEMOS SERVICIOS ESPECIALIZADOS DE  
TRAUMATOLOGÍA, OFTALMOLOGÍA Y CLÍNICA EQUINA

# próximos cursos

## CURSO DE CAPACITACIÓN EN INSTALACIONES DE RADIODIAGNÓSTICO ESPECIALIDAD: DIRECTOR VETERINARIO.

Este curso tendrá lugar los próximos días 8, 9, 22 y 23 de mayo de 2017. Consta de una parte teórica cuyas sesiones tendrán lugar en FAGA. ASESORES. Centro de Formación en Badajoz y una parte práctica, el lugar de realización de las sesiones prácticas se publicará con anterioridad a la fecha del curso.

Para mayor información e inscripción en la página web [www.colegioveterinariosbadajoz.com](http://www.colegioveterinariosbadajoz.com)

CEER ofrece en sus servicios descuentos a los colegiados veterinarios. ¡Infórmate!

En la foto: Reunidos Oscar Villafana Gómez. Gerente de CEER junto a José Marín. Presidente de ICOVEBA.



## Soluciones Integrales

ELEGIR Y ADAPTAR

### Servicio Integral ORO

- ✓ Programa de Protección Radiológica
- ✓ Garantía de Calidad en Radiodiagnóstico
- ✓ Recogida de Residuos Sólidos Biosanitarios
- ✓ Recogida Semestral de Líquidos de Revelados (Opcional)
- ✓ Prevención de Riesgos Laborales
- ✓ Protección de Datos

### Servicio Integral PLATA

- ✓ Programa de Protección Radiológica
- ✓ Garantía de Calidad en Radiodiagnóstico
- ✓ Recogida de Residuos Sólidos Biosanitarios
- ✓ Recogida Semestral de Líquidos de Revelados (Opcional)
- ✓ Prevención de Riesgos Laborales

### Servicio Integral BRONCE

- ✓ Programa de Protección Radiológica
- ✓ Garantía de Calidad en Radiodiagnóstico
- ✓ Recogida de Residuos Sólidos Biosanitarios
- ✓ Recogida Semestral de Líquidos de Revelados (Opcional)
- ✓ Protección de Datos

### Servicio Integral RIESGOS Y DATOS

- ✓ Programa de Protección Radiológica
- ✓ Garantía de Calidad en Radiodiagnóstico
- ✓ Prevención de Riesgos Laborales
- ✓ Protección de Datos

### Servicio Integral BÁSICO RIESGOS

- ✓ Programa de Protección Radiológica
- ✓ Garantía de Calidad en Radiodiagnóstico
- ✓ Prevención de Riesgos Laborales

### Servicio Integral BÁSICO DATOS

- ✓ Programa de Protección Radiológica
- ✓ Garantía de Calidad en Radiodiagnóstico
- ✓ Protección de Datos

### Servicio Integral BÁSICO RESIDUOS

- ✓ Programa de Protección Radiológica
- ✓ Garantía de Calidad en Radiodiagnóstico
- ✓ Recogida de Residuos Sólidos Biosanitarios
- ✓ Recogida Semestral de Líquidos de Revelados (Opcional)

Más Información

**924 240 555**  
[utpr@ceer.es](mailto:utpr@ceer.es)

Adaptación Personalizada  
Equipo de rayos X adicional: 50 €/año - Dosímetro adicional: 95 €/año - Programa de Garantía de Calidad: 90 € - Carpeta de calidad y de protección radiológica con libro de incidencias: 40 €

# Protección Radiológica, su Seguridad

## Líderes en Protección Radiológica y Servicios Integrales para Clínicas y Hospitales

Protección Radiológica  
Garantía de Calidad  
Gestión de Residuos  
Prevención de Riesgos  
Protección de Datos  
Formación  
Diseño de Clínicas

CEER, Empresa Registrada UNE-EN ISO 9001 y Certificada en Gestión I-D+I UNE 166002 por AENOR

# eventos

ENERO

## Y llegaron los Reyes Magos a Badajoz...



Este año ha sido el segundo en que los más pequeños de la familia han tenido la oportunidad de ver de cerca a sus Majestades los Reyes de Oriente.

El pasado 5 de enero Melchor, Gaspar y Baltasar hicieron una parada en el Ilustre Colegio Oficial de Veterinarios de Badajoz donde se encontraban ilusionados todos los niños y niñas esperando a sus Majestades. A ritmo

de villancicos los Reyes Magos aparecieron en el Salón de Actos y se sentaron en sus tronos, llamaron a cada niño para hacerle entrega de regalos y chucherías. Todos los peques, pudieron charlar con los Reyes y contarles cómo se habían portado este año y pedirle sus deseos. La magia e ilusión fueron las protagonistas de este encuentro en el que pequeños y mayores disfrutaron mu-

cho. Los Reyes se marcharon para seguir repartiendo regalos a todos los niños, pero antes nos dijeron un secreto y es que volverían a visitarnos el próximo año.

Durante la espera, todos pudieron disfrutar de una merienda consistente en chocolate y Roscón de Reyes.



# eventos

FEBRERO

## Premios Albéitar

**El Consejo Andaluz de Colegios Oficiales de Veterinarios entregó el pasado 17 de febrero en Úbeda los premios Albéitar.**

Los premios Albéitar, que en su edición 2016 recaen en la Reina Doña Sofía, en la categoría Honorífica; a la Organización Nacional de Ciegos (ONCE) en la categoría Institucional y al catedrático de Veterinaria, Miguel Cordero del Campillo, en la categoría científica. Con ellos, se reconoce sus aportaciones y labor en el ámbito de actuación de la profesión veterinaria.

Este acto contó con la presencia, entre otros, de nuestro Presidente José Marín, además del Presidente del Consejo, Fidel Astudillo; el Presidente del Colegio Oficial de Veterinarios de Jaén, Antonio Gallego; y la Delegada Territorial de Igualdad, Salud y Políticas Sociales, Teresa Vega.

Astudillo indicó la importancia que tiene

la Profesión Veterinaria en la sociedad, Responsable de la Salud, el Bienestar Animal y de la Salud Pública y señaló que los premios Albéitar son una reivindicación ante la sociedad de la importancia y trascendencia de esta profesión, que cuenta con más de 4.300 colegiados en la comunidad.



Dr. Rafael Calero Bernal durante la Conferencia



De izquierda a derecha: Dr. Jesús Usón Casasús, Dr. Gabriel Sancho Caballero, Dr. José Marín Sánchez Murillo, Dr. Rafael Calero Bernal, Dr. Antonio Blázquez Martín, Dr. Rafael Calero Carretero



El pasado martes 21 de febrero tuvo lugar la celebración de la Sesión Solemne de la Academia de Ciencias Veterinarias de Extremadura en el salón de actos del Ilustre Colegio Oficial de Veterinarios de Badajoz.

En dicha sesión intervino el Ilmo. Sr. Dr. D. Rafael Calero Bernal, Doctor en Veterinaria, que ingresó como Académico Correspondiente, con la medalla de número 5 C, dando lectura a la conferencia preceptiva titulada ¿Hacia dónde camina *Toxoplasma gondii*? Epidemiología en un mundo global.

Tras la intervención del Dr. Calero, tomó la palabra el Académico de Número el Ilmo. Dr. D. José Marín Sánchez Murillo pronunciando el correspondiente discurso de contestación-presentación del nuevo Académico, quien destacó la gran trayectoria profesional del Dr. Calero.

Por último, se procedió a la imposición de la medalla de Académico Correspondiente de la Academia de Ciencias Veterinarias de Extremadura con el número 5 C al Dr. D. Rafael Calero Bernal y se le hizo entrega de un Diploma acreditativo de su condición de Académico Correspondiente.



**Academia de Ciencias Veterinarias de Extremadura**

# próximos eventos

MAYO

## Fiesta Campera en la Finca "El Toril"

**Como viene siendo tradicional, el día 27 de Mayo se celebrará la jornada de convivencia veterinaria en la Finca "El Toril", propiedad de Caja Rural de Extremadura, que un año más nos facilita desinteresadamente sus instalaciones para el evento.**

Como es habitual, los gastos irán a cargo del Colegio, dentro de los presupuestos acordados en la Asamblea General. Para los más pequeños tendremos animadores, juegos, chuches, un castillo inflable y otras actividades. Para el resto, un ambiente sano y cordial, comida, bebida y orquesta. Como ya sabéis, el éxito de esta conviven-

cia de carácter FAMILIAR, de veterinarios y para nuestros colegiados, consiste en una buena organización. En esto tenemos que ser consecuentes y razonables, ya que es responsabilidad de todos. Os rogamos nos comuniquéis con la antelación suficiente, vuestra asistencia y el número de familiares que os acompañan, para ultimar

las previsiones. Al igual que en anteriores convocatorias, tendremos el concurso de postres y el concurso de tortillas. Esperemos que el tiempo acompañe y, con vuestra concurrencia y colaboración, tengamos una jornada de lo más satisfactoria.



OCTUBRE

## XIII Symposium del Toro de Lidia en Zafra



**El XIII próximo Symposium del Toro de Lidia se celebrará durante los días 20 y 21 de octubre de 2017.**

Como en anteriores ediciones, se podrán celebrar Jornadas prácticas el jueves 19 de octubre, las cuales se anunciarán próximamente.

El Symposium del Toro de Lidia se dirige a profesionales, técnicos, ganaderos e interesados de cualquier tipo en el toro y ganadería de lidia, o de bovino extensivo de cualquier zona geográfica europea y americana

de influencia de la raza, bovinos autóctonos y espectáculos taurinos, así como aficionados y sus Asociaciones culturales, Peñas taurinas y estudiantes de titulaciones relacionadas con el área ganadera, biológica, agronómica o medioambiental que deseen participar en el foro de debate permanente más importante que existe en la actualidad sobre el toro de lidia y su mundo.

Toda la información referida a este XIII Symposium del Toro de Lidia, así como de los anteriores, modelo de impreso de Tarjeta de Inscripción, Programa y actos, Bases para el envío de Comunicaciones y convocatoria IX Premio a la Comunicación Científica; Información hotelera y turística de Zafra, podrán obtenerla en la siguiente página web:

[www.simposiotorozafra.org](http://www.simposiotorozafra.org)

OCTUBRE

## XXIII Congreso Nacional Y XIV Iberoamericano De Historia De La Veterinaria. Badajoz 2017

**El próximo mes de octubre se celebrará en la ciudad de Badajoz el XXIII y XIV, de los ya consolidados Congresos sobre Historia de la Veterinaria, que dedicamos a la conmemoración de la Constitución, el 23 de octubre de 1894 en la ciudad de Badajoz, de la Asociación Extremeña de Veterinarios**

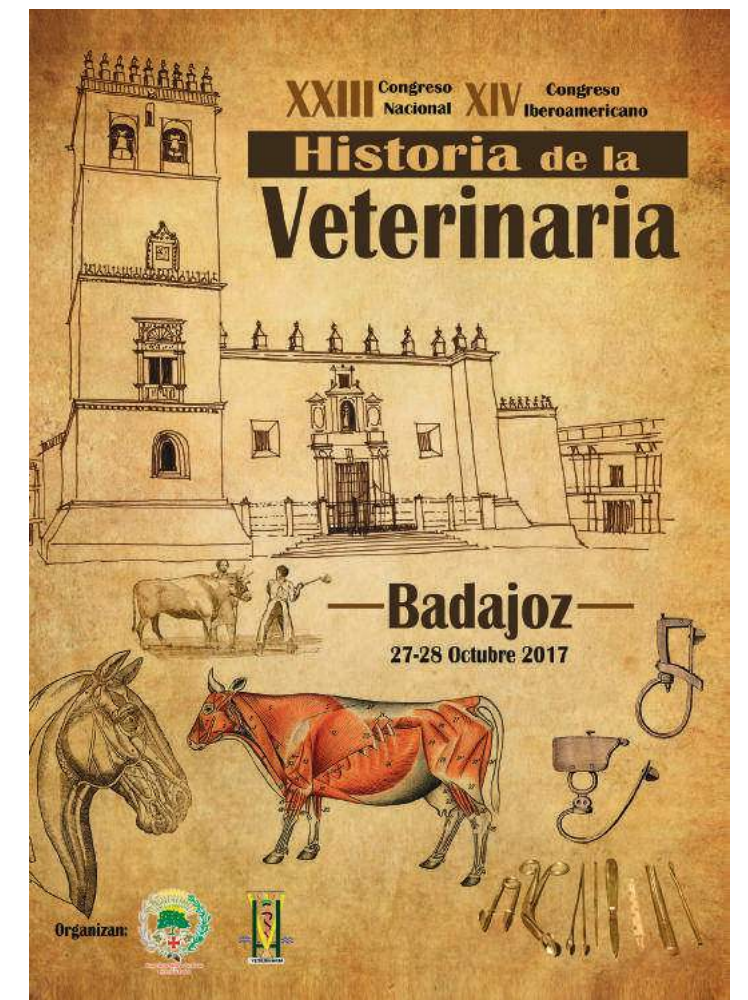
Una de las agrupaciones pionera de España y germen de los futuros Colegios Provinciales de Extremadura, que logró avances en el reconocimiento social y en la mejora de la formación y del ejercicio profesional.

En consonancia, la temática de las sesiones estará centrada en profundizar en la historia de la aportación profesional, en los progresos de la formación, en la zootecnia, en la sanidad animal y la salud pública.

Toda la información (Presentación, normas e inscripción) relativa al Congreso podéis consultarla a través de nuestra página web: [www.colegioveterinariosbadajoz.com](http://www.colegioveterinariosbadajoz.com)

Finalmente animamos a la participación y les ofrecemos nuestra acogida.

EL Comité Organizador.



## noticias...

### > El Matadero De Olivenza Consigue La Doble Certificación BRC e IFS



Nuestro compañero veterinario Antonio Jesús García Muñoz, Director de Producción y Calidad del Matadero de Olivenza nos informaba de esta grata noticia: El Matadero de Olivenza ha conseguido la doble certificación BRC e IFS convirtiéndose así en el único matadero extremeño poseedor de esta certificación de calidad y seguridad alimentaria. Golden Worldwide, empresa propietaria de dicho matadero, recibió los certificados de manos de Juan Carlos Aguinaco, director regional de la consultora SGS en Extremadura.

BRC e IFS son certificados basados en normas de seguridad alimentaria con un constante sistema de evaluación utilizado para acreditar y seleccionar proveedores. Ayuda a los distribuidores a garantizar la seguridad alimentaria de sus productos y controla el nivel de calidad de los productores de productos alimenticios, tanto de marca blanca como marcas propias de la industria.

### > Los Veterinarios Solicitan al Gobierno poder acceder a una Formación Sanitaria Especializada como reconoce el Tribunal Superior de Justicia.



Consejo General de Colegios de Veterinarios

El pasado 28 de enero se celebró en Valladolid una Jornada en la que participaron diferentes expertos de la Profesión Veterinaria. Actualmente, los veterinarios son los únicos profesionales sanitarios que la Administración no ha habilitado el acceso a la formación sanitaria especializada.

Las conclusiones de este encuentro, centradas en las especialidades veterinarias en Ciencias de la Salud, se elevarán a los Ministerio de Sanidad, Servicios Sociales e Igualdad, al de Educación, Cultura y Deporte y a los portavoces de los grupos políticos en el Congreso de los Diputados, para urgir se regularice «tan anómala situación, con el objetivo de que los profesionales veterinarios presten un mejor servicio a la sociedad a través de una mejor formación sanitaria especializada».

Es por todo lo puntualizado anteriormente que el Consejo General de Colegios Veterinarios de España presentó ante la sala de lo Contencioso- Administrativo del Tribunal Supremo el correspondiente recurso, que se estimó y cuyo fallo reconoce el acceso de los veterinarios a diferentes especialidades de Ciencias de la Salud.



## noticias...

### > Nueva Sección "Venta a distancia de Medicamentos Veterinarios"



La Agencia Española de Medicamentos y Productos Sanitarios publica en su web una nueva sección titulada Venta a distancia de medicamentos veterinarios, en respuesta a lo establecido en el Real Decreto 544/2016, de 25 de noviembre, por el que se regula la venta a distancia al público de medicamentos veterinarios no sujetos a prescripción veterinaria. (BOE núm. 300, 13 de diciembre de 2016).

Para acceder a la información:

<https://www.aemps.gob.es/medicamentosVeterinarios/venta-distancia-MVET/home.htm>

### > El Veterinario y el uso responsable de antibióticos

Os dejamos parte de la información sobre el uso responsable de antibióticos procedente del Ministerio de Sanidad.

#### ANTIBIÓTICOS: SU USO RACIONAL

Puesto que los antibióticos son imprescindibles para garantizar la salud de los animales, es necesario que su uso se lleve a cabo de acuerdo con las normas estrictas que han sido enunciadas por distintas organizaciones, y que podemos resumir en las siguientes líneas de utilización:

- Los antibióticos tienen una utilidad limitada por el tipo de microorganismo, de forma que:
  - Sólo se deben prescribir en infecciones producidas por bacterias y cuando dichas bacterias sean sensibles al antibiótico. Esto implica que el proceso debe ser correctamente diagnosticado y que la sensibilidad de la bacteria debe estar comprobada.
  - Se debe emplear el antibiótico de espectro más restringido y más antiguo de entre los posibles.
- Los antibióticos deben administrarse siguiendo estrictamente las condiciones de autorización (la ficha técnica o el prospecto) de cada medicamento, es decir:
  - Respetando la dosificación y las pautas específicas de administración del medicamento.

- Respetando el tiempo de espera establecido para cada medicamento.

El veterinario y el uso responsable de antibióticos administración (por ej. dosis, posología), el veterinario debe establecer un nuevo tiempo de espera, porque ya puede no ser válido el del prospecto.

- Los antibióticos no son la solución global para todos los problemas de una granja, y por ello:
  - No se pueden emplear como sustitutos de las buenas prácticas de manejo e higiene de los animales y desinfección de las explotaciones.
  - Se debe promover la instauración de las técnicas de prevención de enfermedad basadas en el empleo de vacunas.
- Los antibióticos pueden generar problemas de salud pública, que se minimizarán si:
  - Se respetan los tiempos de espera.
  - Se siguen procedimientos de gestión de residuos ganaderos.
  - Se restringe su uso a los procesos en los que esté garantizada su eficacia.

#### RECOMENDACIÓN FINAL

Los veterinarios, junto con otros profesionales sanitarios, comparten la responsabilidad, como sanitarios y como ciudadanos, de impedir que la era pre-antibiótica vuelva a imperar en nuestro mundo, y por ello están obligados a cuidar los antibióticos con celo y dedicación, colaborando así en el mantenimiento de sus beneficiosas propiedades para nosotros y para las generaciones venideras.

Para completar esta información podéis visitar: [www.agemed.es](http://www.agemed.es), [www.mapya.es](http://www.mapya.es)

## > Enfermedades, infecciones e infestaciones de la Lista de la OIE en vigor en 2017

Para el año 2017, la lista incluye 116 enfermedades animales, infecciones e infestaciones. Información obtenida de <http://www.oie.int/es/>

<b>Enfermedades, infecciones e infestaciones comunes a varias especies</b> <ul style="list-style-type: none"> <li>• Carbunco bacteriano</li> <li>• Cowdriosis</li> <li>• Encefalitis japonesa</li> <li>• Encefalomielitis equina (del Este)</li> <li>• Enfermedad hemorrágica epizootica</li> <li>• Fiebre del Nilo Occidental</li> <li>• Fiebre hemorrágica de Crimea-Congo</li> <li>• Fiebre Q</li> <li>• Infección por <i>Brucella abortus</i>, <i>Brucella melitensis</i> y <i>Brucella suis</i></li> <li>• Infección por <i>Echinococcus granulosus</i></li> <li>• Infección por <i>Echinococcus multilocularis</i></li> <li>• Infección por el virus de la enfermedad de Aujeszky</li> <li>• Infección por el virus de la fiebre aftosa</li> <li>• Infección por el virus de la fiebre del Valle del Rift</li> <li>• Infección por el virus de la peste bovina</li> <li>• Infección por el virus de la rabia</li> <li>• Infección por <i>Trichinella</i> spp.</li> <li>• Lengua azul</li> <li>• Miasis por <i>Chrysomya bezziana</i></li> <li>• Miasis por <i>Cochliomyia hominivorax</i></li> <li>• Paratuberculosis</li> <li>• Sarna (<i>Trypanosoma evansi</i>)</li> <li>• Tularemia</li> </ul>	<b>Enfermedades e infecciones de los bovinos</b> <ul style="list-style-type: none"> <li>• Anaplasmosis bovina</li> <li>• Babesiosis bovina</li> <li>• Campilobacteriosis genital bovina</li> <li>• Dermatitis nodular contagiosa</li> <li>• Diarrea viral bovina</li> <li>• Encefalopatía espongiiforme bovina</li> <li>• Infección por <i>Mycoplasmataceae</i> subsp. <i>mycoides</i> SC (Perineumonía contagiosa bovina)</li> <li>• Leucosis bovina enzootica</li> <li>• Rinotraqueitis infecciosa bovina/vulvovaginitis pustular infecciosa</li> <li>• Septicemia hemorrágica</li> <li>• Teileriosis</li> <li>• Tricomonosis</li> <li>• Tripanosomosis (transmitida por la mosca tsetse)</li> <li>• Tuberculosis bovina</li> </ul>	<b>Enfermedades e infecciones de los lagomorfos</b> <ul style="list-style-type: none"> <li>• Enfermedad hemorrágica del conejo</li> <li>• Mixomatosis</li> </ul>	<b>Enfermedades, infecciones e infestaciones de las abejas</b> <ul style="list-style-type: none"> <li>• Infección de las abejas melíferas por <i>Melissococcus plutonius</i> (Loque europea)</li> <li>• Infección de las abejas melíferas por <i>Paenibacillus larvae</i> (Loque americana)</li> <li>• Infestación de las abejas melíferas por <i>Acarapis woodi</i></li> <li>• Infestación de las abejas melíferas por <i>Tropilaelaps</i> spp.</li> <li>• Infestación de las abejas melíferas por <i>Varroa</i> spp. (Varroosis)</li> <li>• Infestación por <i>Aethina tumida</i> (Escarabajo de las colmenas)</li> </ul>
<b>Enfermedades e infecciones de los ovinos/caprinos</b> <ul style="list-style-type: none"> <li>• Agalaxia contagiosa</li> <li>• Artritis/encefalitis caprina</li> <li>• Enfermedad de Nairobi</li> <li>• Epididimitis ovina (<i>Brucella ovis</i>)</li> <li>• Infección por <i>Chlamydia abortus</i> (Aborto enzootico de las ovejas o clamidiosis ovina)</li> <li>• Infección por el virus de la peste de pequeños rumiantes</li> <li>• Maedi-visna</li> <li>• Pleuropneumonía contagiosa caprina</li> <li>• Prurigo lumbar</li> <li>• Salmonelosis (<i>S. abortusovis</i>)</li> <li>• Viruela ovina y viruela caprina</li> </ul>	<b>Enfermedades e infecciones de los equinos</b> <ul style="list-style-type: none"> <li>• Anemia infecciosa equina</li> <li>• Durina</li> <li>• Encefalomielitis equina (del Oeste)</li> <li>• Encefalomielitis equina venezolana</li> <li>• Gripe equina</li> <li>• Infección por el herpesvirus equino 1 (HVE-1)</li> <li>• Infección por el virus de la artritis equina</li> <li>• Infección por el virus de la peste equina</li> <li>• Metritis contagiosa equina</li> <li>• Muermo</li> <li>• Piropilosis equina</li> </ul>	<b>Otras enfermedades e infecciones</b> <ul style="list-style-type: none"> <li>• Leishmaniosis</li> <li>• Viruela del camello</li> </ul>	<b>Enfermedades de los peces</b> <ul style="list-style-type: none"> <li>• Herpesvirus de la carpa koi</li> <li>• Infección por el alfavirus de los salmónidos</li> <li>• Infección por <i>Aphanomyces invadans</i> (Síndrome ulcerante epizootico)</li> <li>• Infección por <i>Gyrodactylus salaris</i></li> <li>• Infección por las variantes con supresión en la HPR y HPR0 del virus de la anemia infecciosa del salmón</li> <li>• Iridovirus de la dorada japonesa</li> <li>• Necrosis hematopoyética epizootica</li> <li>• Necrosis hematopoyética infecciosa</li> <li>• Septicemia hemorrágica viral</li> <li>• Viremia primaveral de la carpa</li> </ul>
<b>Enfermedades e infecciones de los suidos</b> <ul style="list-style-type: none"> <li>• Encefalomielitis por virus Nipah</li> <li>• Gastroenteritis transmisible</li> <li>• Infección por el virus de la peste porcina clásica</li> <li>• Infección por <i>Taenia solium</i> (cisticercosis porcina)</li> <li>• Peste porcina africana</li> <li>• Síndrome disgenésico y respiratorio porcino</li> </ul>	<b>Enfermedades e infecciones de las aves</b> <ul style="list-style-type: none"> <li>• Bronquitis infecciosa aviar</li> <li>• Bursitis infecciosa (enfermedad de Gumboro)</li> <li>• Clamidiosis aviar</li> <li>• Hepatitis viral del pato</li> <li>• Infección por el virus de enfermedad de Newcastle</li> <li>• Infección por el virus de influenza aviar</li> <li>• Infección por los virus de influenza de tipo A de alta patogenicidad en aves que no sean aves de corral incluyendo aves silvestres</li> <li>• Laringotraqueitis infecciosa aviar</li> <li>• Micoplasmosis aviar (<i>Mycoplasma gallisepticum</i>)</li> <li>• Micoplasmosis aviar (<i>Mycoplasma synoviae</i>)</li> <li>• Pulorosis</li> <li>• Rinotraqueitis del pavo</li> <li>• Tifosis aviar</li> </ul>	<b>Enfermedades de los moluscos</b> <ul style="list-style-type: none"> <li>• Infección por <i>Bonamia exitiosa</i></li> <li>• Infección por <i>Bonamia ostreae</i></li> <li>• Infección por el herpesvirus del abalón</li> <li>• Infección por <i>Marteilia refringens</i></li> <li>• Infección por <i>Perkinsus marinus</i></li> <li>• Infección por <i>Perkinsus olseni</i></li> <li>• Infección por <i>Xenohaliotis californiensis</i></li> </ul>	<b>Enfermedades de los crustáceos</b> <ul style="list-style-type: none"> <li>• Enfermedad de la cola blanca</li> <li>• Enfermedad de la necrosis hepatopancreática aguda</li> <li>• Enfermedad de las manchas blancas</li> <li>• Hepatopancreatitis necrotizante</li> <li>• Infección por el virus de la cabeza amarilla</li> <li>• Mionecrosis infecciosa</li> <li>• Necrosis hipodérmica y hematopoyética infecciosa</li> <li>• Plaga del cangrejo de río (<i>Aphanomyces astaci</i>)</li> <li>• Síndrome de Taura</li> </ul>
		<b>Enfermedades de los anfibios</b> <ul style="list-style-type: none"> <li>• Infección por <i>Batrachochytrium dendrobatidis</i></li> <li>• Infección por ranavirus</li> </ul>	



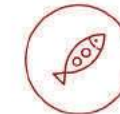
# USO RESPONSABLE Y PRUDENTE DE LOS ANTIBIÓTICOS EN LOS ANIMALES

## PRESEVAR LA EFICACIA DE LOS ANTIBIÓTICOS ES CRUCIAL



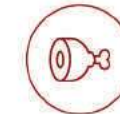
SANIDAD ANIMAL

> 20% de las pérdidas de producción animal a nivel mundial están causadas por enfermedades



BIENESTAR ANIMAL

La sanidad animal es un componente clave del bienestar animal



SEGURIDAD ALIMENTARIA

En > 70% aumentará la necesidad de proteína animal para alimentar al mundo hasta 2050



SALUD PÚBLICA

> 60% de los patógenos humanos son de origen animal



SERVICIOS VETERINARIOS BIEN ESTRUCTURADOS

NECESITAMOS



LEGISLACIONES NACIONALES SÓLIDAS

Hasta la fecha, 1 de cada 2 países del mundo todavía no dispone de una legislación apropiada relativa a los antibióticos.

PARA



Autorización de comercialización, fabricación, importación



Distribución, restricción del libre acceso



Prescripción y administración



Seguimiento de las cantidades que se utilizan en los animales, vigilancia de la resistencia a los antibióticos



Supervisión por parte de los Organismos Estatutarios Veterinarios

## EN LÍNEA CON LAS NORMAS INTERGUBERNAMENTALES DE LA OIE

EL USO Y VIGILANCIA DE LOS ANTIBIÓTICOS

LA LEGISLACIÓN VETERINARIA

LA CALIDAD DE LOS SERVICIOS VETERINARIOS

AS NORMAS DE LA OIE PARA LOS ANIMALES TERRESTRES Y ACUÁTICOS CUBREN

[www.oie.int/antibiorresistencia](http://www.oie.int/antibiorresistencia)

#AntibioticResistance



ORGANIZACIÓN MUNDIAL DE SANIDAD ANIMAL  
Proteger a los animales, preservar nuestro futuro