

46/2018

19 de diciembre de 2018

*Mireya Bilbao Barbero, Marina Hernando  
Castrillo, Mar Hidalgo García*

La opinión pública en el 2018:  
perfilando la sociedad del futuro

## La opinión pública en el 2018: perfilando la sociedad del futuro

### Resumen

En este documento de análisis, que nace con vocación de continuidad, se recogen los principales estudios de opinión a nivel internacional, regional y nacional, de carácter científico, que han tenido lugar en el 2018 divididos en 17 materias para facilitar la consulta a los analistas e investigadores. Dentro de cada materia los estudios se han clasificado por zonas geográficas correspondientes a la muestra de población.

### Palabras clave

Opinión pública, encuestas, elecciones.

### *Public Opinion 2018: shaping the society for the future*

#### *Abstract*

*In this document, which is born with a vocation for continuity, the main international, regional and national opinion studies which took place in 2018 are collected. They are, divided into 17 subjects to facilitate the consultation for the researchers. Within each subject the studies have been classified by geographic zones corresponding to the population sample.*

#### *Keywords*

*Public Opinion, polls, elections.*

## Introducción

En enero de 2018, IPSOS publicó un estudio a nivel mundial sobre las predicciones de lo que iba a ocurrir en 2018<sup>1</sup>. En él se establecía, entre otras afirmaciones, que cuatro de cada diez encuestados consideraba bastante probable una guerra entre Corea del Norte y EE. UU., que la mayoría de los europeos creían que Angela Merkel iba a continuar en el poder o que China se convertiría en la mayor economía mundial. También, se establecía que la visión más pesimista del 2018 la ofrecían los italianos, franceses y japoneses.

A punto de finalizar el año 2018, se puede afirmar que la mayoría de aquellas percepciones han estado muy cerca de la realidad de lo acontecido en este año. Angela Merkel ha dejado la jefatura del partido Unión Demócrata Cristiana (CDU) pero seguirá al frente del gobierno hasta el 2021, el conflicto entre Corea del Norte y EE. UU. no ha estallado; los problemas sobre inmigración en Italia y las últimas revueltas en Francia concuerdan con el pesimismo que se intuía a principios de año.

Conocer la opinión del público sobre determinadas cuestiones —sobre todo en una época de cambio e incertidumbre— es fundamental para: determinar el grado de aceptación ante ciertas tendencias tecnológicas, políticas y sociales, establecer posibles fuentes de inestabilidad, conocer la percepción de las amenazas o evaluar la vulnerabilidad de la población frente a las *fake news*.

Ahora más que nunca, la tecnología y las redes sociales permiten obtener un *feed-back* de la población más rápido y, quizás, desproporcionado frente a la percepción de un problema o hacia una decisión tomada por un gobierno. Por este motivo, es necesario conocer con antelación la opinión del público sobre un determinado tema para realizar un correcto análisis estratégico, inducir un cambio de comportamiento o de percepción en la población; o evitar el fracaso al intentar extrapolar medidas que han sido eficaces en un país pero que pueden ser un fracaso en otro.

En este documento de análisis, que nace con vocación de continuidad, se recogen los principales estudios de opinión a nivel internacional, regional y nacional, de carácter científico, que han tenido lugar en el 2018 divididos en diecisiete materias para facilitar

---

<sup>1</sup> «Predicciones de lo que ocurrirá en 2018 según la opinión pública» 8 de enero, Fuente: IPSOS. Visto en: <https://www.ipsos.com/en/ipsos-predictions-2018>

la consulta a los analistas e investigadores. Dentro de cada materia los estudios se han clasificado por zonas geográficas correspondientes a la muestra de población.

### Cambio climático y energía



Figura 1: Fuente: <https://www.freepik.es/fotos-vectores-gratis/fondo>">Vector de fondo creado por rawpixel.com - [www.freepik.es](http://www.freepik.es)</a>

#### **Global**

*Satisfacción Global con los esfuerzos sobre el Cambio Climático.* Septiembre. Fuente: GALLUP. Visto en: [https://news.gallup.com/poll/242030/six-worldwide-efforts-preserve-environment.aspx?g\\_source=link\\_NEWSV9&g\\_medium=TOPIC&g\\_campaign=item\\_&\\_content=Six%2520in%252010%2520Worldwide%2520OK%2520With%2520Efforts%2520to%2520Preserve%2520Environment](https://news.gallup.com/poll/242030/six-worldwide-efforts-preserve-environment.aspx?g_source=link_NEWSV9&g_medium=TOPIC&g_campaign=item_&_content=Six%2520in%252010%2520Worldwide%2520OK%2520With%2520Efforts%2520to%2520Preserve%2520Environment)

*Visión del mundo sobre la calidad del aire y del agua.* Octubre. Fuente: GALLUP. Visto en: [https://news.gallup.com/poll/243641/world-views-air-water-quality-highlight-challenges.aspx?g\\_source=link\\_NEWSV9&g\\_medium=TOPIC&g\\_campaign=item\\_&\\_content=World%27s%2520Views%2520of%2520Air%2c%2520Water%2520Quality%2520Highlight%2520Challenges](https://news.gallup.com/poll/243641/world-views-air-water-quality-highlight-challenges.aspx?g_source=link_NEWSV9&g_medium=TOPIC&g_campaign=item_&_content=World%27s%2520Views%2520of%2520Air%2c%2520Water%2520Quality%2520Highlight%2520Challenges)

*Opinión sobre las energías renovables y calentamiento global.* Octubre. Fuente: IPSOS. Visto en: [https://www.ipsos.com/sites/default/files/ct/news/documents/2018-12/perils\\_of\\_perception\\_2018\\_charts\\_v1\\_final\\_041218\\_1.pdf](https://www.ipsos.com/sites/default/files/ct/news/documents/2018-12/perils_of_perception_2018_charts_v1_final_041218_1.pdf)

### Europa

*Actitudes europeas ante el cambio climático y la energía.* Septiembre. Fuente: European Social Survey. Visto en:

[http://www.europeansocialsurvey.org/docs/findings/ESS8\\_toplines\\_issue\\_9\\_climatechange.pdf](http://www.europeansocialsurvey.org/docs/findings/ESS8_toplines_issue_9_climatechange.pdf)

Reino Unido: *Inversiones en energía renovable.* Septiembre. Fuente: Survation Enlace: <https://www.survation.com/four-in-five-scots-want-continued-investment-in-renewable-energy/>

Reino Unido: *Los jóvenes opinan que no se está haciendo lo suficiente para combatir el cambio climático.* Visto en: <https://www.businessgreen.com/bg/news/3035227/poll-young-people-believe-older-generation-not-doing-enough-to-combat-climate-change>

España: *Barómetro del CIS dedicado al cambio climático.* Noviembre. Visto en: [http://datos.cis.es/pdf/Es3231mar\\_A.pdf](http://datos.cis.es/pdf/Es3231mar_A.pdf)

### Norteamérica

EE. UU.: *Visión de EEUU sobre el cambio climático.* Marzo. Fuente: GALLUP. Visto en: [https://news.gallup.com/opinion/gallup/231386/new-series-americans-stand-environment-energy.aspx?g\\_source=link\\_newsv9&g\\_campaign=item\\_231530&g\\_medium=copy](https://news.gallup.com/opinion/gallup/231386/new-series-americans-stand-environment-energy.aspx?g_source=link_newsv9&g_campaign=item_231530&g_medium=copy)

EE. UU.: *Infografías sobre la visión de los norteamericanos sobre el cambio climático.* Abril. Fuente: IPSOS. Visto en: [https://www.ipsos.com/sites/default/files/ct/news/documents/201804/climate\\_change\\_report\\_04.20.18.pdf](https://www.ipsos.com/sites/default/files/ct/news/documents/201804/climate_change_report_04.20.18.pdf)

EE. UU.: *Opinión pública sobre los esfuerzos del gobierno para proteger el medioambiente.* Mayo. Fuente: Pew Research Center. Visto en: <http://www.pewinternet.org/2018/05/14/majorities-see-government-efforts-to-protect-the-environment-as-insufficient/>

EE. UU.: *Incremento de la preocupación a nivel sobre el cambio climático.* Noviembre. Fuente: IPSOS. Visto en: [https://www.monmouth.edu/polling-institute/documents/monmouthpoll\\_us\\_112918.pdf](https://www.monmouth.edu/polling-institute/documents/monmouthpoll_us_112918.pdf)

EE. UU.: *Recopilación de encuestas sobre cambio climático y medio ambiente.* Varias fechas. Visto en: <http://www.pollingreport.com/enviro.htm>

Canadá: *Opinión pública sobre el precio del carbón.* Febrero. Fuente: Poll Forum Research. Visto en <http://poll.forumresearch.com/post/2833/clean-prosperity-february-2018/>

México: *Opinión sobre el agua*. Marzo. Visto en: <https://opinionpublicauvm.mx/estudios/agua-que-tanto-la-valoramos>

México: *Información y preparación para enfrentar catástrofes*. Marzo. Visto en: <https://opinionpublicauvm.mx/estudios/proteccion-civil>

México: *Encuesta sobre medio ambiente*. Marzo. Visto en: <http://www5.diputados.gob.mx/index.php/camara/Centros-de-Estudio/CESOP/Opinion-Publica/Encuestas/Medio-ambiente>

### **Latinoamérica**

*La educación y la valoración del riesgo predicen la preocupación por el cambio climático en América Latina y el Caribe*. Enero. Visto en: <https://www.vanderbilt.edu/lapop/insights/IO929es.pdf>

### **Asia**

Filipinas: *Energía renovable*. Agosto. Visto en: <http://www.pulseasia.ph/june-2018-renewable-energy/>

China: *Opinión sobre el cambio climático y la actividad humana como causa*. Noviembre de 2017. Se incluye por su relevancia y proximidad al 2018. Visto en: <http://www.efchina.org/Reports-en/report-comms-20171108-en>

China: *Percepción del público sobre la descarbonización de las ciudades*. Junio. Visto en: <http://new.igdp.cn/publications/>

### **África**

Kenia: *Percepción de la opinión pública de cómo afecta el cambio climático en Kenia*. Enero. Fuente: Afrobarometer. Visto en: [http://afrobarometer.org/sites/default/files/publications/Dispatches/ab\\_r7\\_dispatchno183\\_climate\\_change\\_in\\_kenya.pdf](http://afrobarometer.org/sites/default/files/publications/Dispatches/ab_r7_dispatchno183_climate_change_in_kenya.pdf)

Tanzania: *Percepción de la opinión pública de cómo afecta el cambio climático*. Agosto. Fuente: Afrobarometer. Visto en: [http://afrobarometer.org/sites/default/files/publications/Dispatches/ab\\_r7\\_dispatcno227\\_climate\\_change\\_in\\_tanzania.pdf](http://afrobarometer.org/sites/default/files/publications/Dispatches/ab_r7_dispatcno227_climate_change_in_tanzania.pdf)



**Europa**

Reino Unido: *Percepción de los líderes europeos en Reino Unido*. Noviembre. Fuente: GALLUP. Visto en [https://news.gallup.com/poll/245018/brexit-nears-record-approval-leadership.aspx?g\\_source=link\\_NEWSV9&g\\_medium=TOPIC&g\\_campaign=item\\_&g\\_content=As%2520Brexit%2520Nears%2c%2520Record%2520Approval%2520for%2520EU%2520Leadership%2520in%2520UK](https://news.gallup.com/poll/245018/brexit-nears-record-approval-leadership.aspx?g_source=link_NEWSV9&g_medium=TOPIC&g_campaign=item_&g_content=As%2520Brexit%2520Nears%2c%2520Record%2520Approval%2520for%2520EU%2520Leadership%2520in%2520UK)

**Norteamérica**

EE. UU.: *Protestas en EE. UU.* Agosto Fuente: GALLUP. Visto en: [https://news.gallup.com/poll/241634/one-three-americans-felt-urge-protest.aspx?g\\_source=link\\_NEWSV9&g\\_medium=TOPIC&g\\_campaign=item\\_&g\\_content=One%2520in%2520Three%2520Americans%2520Have%2520Felt%2520Urge%2520to%2520Protest](https://news.gallup.com/poll/241634/one-three-americans-felt-urge-protest.aspx?g_source=link_NEWSV9&g_medium=TOPIC&g_campaign=item_&g_content=One%2520in%2520Three%2520Americans%2520Have%2520Felt%2520Urge%2520to%2520Protest)

**Latinoamérica**

*Percepción de las elecciones en Latinoamérica*. Junio. Fuente: GALLUP. [https://news.gallup.com/poll/235799/latin-americans-vote-climate-discontent.aspx?g\\_source=link\\_NEWSV9&g\\_medium=&g\\_campaign=item\\_&g\\_content=Latin%2520Americans%2520Vote%2520in%2520Climate%2520of%2520Discontent](https://news.gallup.com/poll/235799/latin-americans-vote-climate-discontent.aspx?g_source=link_NEWSV9&g_medium=&g_campaign=item_&g_content=Latin%2520Americans%2520Vote%2520in%2520Climate%2520of%2520Discontent)  
*¿Por qué las personas contactan a las autoridades locales?* Julio Fuente: LAPOP. Visto en: <https://www.vanderbilt.edu/lapop/insights/IO933es.pdf>

*¿En quién creen los centroamericanos?* Diciembre. Fuente: CCK. Visto en <https://cckcentroamerica.com/blog/a-quien-le-creemos-los-centroamericanos/>

**Rusia**

*Valoración de los políticos, instituciones y partidos políticos*. Octubre. Fuente: VCIOM. Visto en: <https://wciom.com/index.php?id=61&uid=1580>

**Asia**

Afganistán: *Confianza de los afganos en las elecciones*. Octubre. Fuente: GALLUP [https://news.gallup.com/poll/243824/violence-shakes-afghans-security-ahead-elections.aspx?g\\_source=link\\_NEWSV9&g\\_medium=TOPIC&g\\_campaign=item\\_&g\\_co](https://news.gallup.com/poll/243824/violence-shakes-afghans-security-ahead-elections.aspx?g_source=link_NEWSV9&g_medium=TOPIC&g_campaign=item_&g_co)



ntent=Violence%2520Shakes%2520Afghans%27%2520Security%2520Ahead%2520of%2520Elections 1

India: *Confianza en el gobierno y las reformas de subsidio: granjeros en India*. Marzo.

Fuente: SSRN. Visto en: [https://papers.ssrn.com/sol3/papers.cfm?abstract\\_id=3150332](https://papers.ssrn.com/sol3/papers.cfm?abstract_id=3150332)

Filipinas: *Opinión pública sobre el estado de la Nación*. Julio. Fuente: Pulse Asia Research. Visto en: <http://www.pulseasia.ph/june-2018-nationwide-survey-on-the-state-of-the-nation-address-sona/>

Filipinas: *Preocupaciones nacionales y calificaciones sobre el desempeño de las administraciones*. Septiembre. Fuente: Pulse Asia Research. Visto en: <http://www.pulseasia.ph/september-2018-nationwide-survey-on-urgent-national-concerns-and-the-performance-ratings-of-the-national-administration-on-selected-issues/>

Filipinas: *Confianza en las instituciones y gobierno*. Septiembre. Fuente: Pulse Asia Research. Visto en: <http://www.pulseasia.ph/september-2018-nationwide-survey-on-the-performance-and-trust-ratings-of-the-top-philippine-government-officials-and-the-performance-ratings-of-key-government-institutions/>

Filipinas: *Confianza en la vicepresidenta María Leonor Robredo*. Octubre. Fuente: SWS. Visto en: <https://www.sws.org.ph/swsmain/artclisppage/?artcsyscode=ART-20181030104556>.

Filipinas: *Visión sobre el presidente Rodrigo Duterte*. Octubre. Fuente: SWS. Visto en: <https://www.sws.org.ph/swsmain/artclisppage/?artcsyscode=ART-20181027115939>

Filipinas: *Percepción de los filipinos sobre el estado del país*. Octubre. Fuente: SWS. Visto en: <https://www.sws.org.ph/swsmain/artclisppage/?artcsyscode=ART-20181025175512>

### **Países Árabes**

2017-2018 Arab Opinion Index. Fuente: Arab center for research and policy Studies. Visto en: <http://arabcenterdc.org/survey/2017-2018-arab-opinion-index-executive-summary/>

### **Oceanía**

Australia: *Confianza en Trump y en otros líderes*. Junio. Fuente: Lowy Institute. Visto en: [https://www.lowyinstitute.org/sites/default/files/LOWY\\_2018-PollReport\\_LR\\_0.pdf](https://www.lowyinstitute.org/sites/default/files/LOWY_2018-PollReport_LR_0.pdf)



Australia: *Confianza en las potencias mundiales*. Junio. Fuente: Lowy Institute. Visto en: [https://www.lowyinstitute.org/sites/default/files/LOWY\\_2018-PollReport\\_LR\\_0.pdf](https://www.lowyinstitute.org/sites/default/files/LOWY_2018-PollReport_LR_0.pdf)

Australia: *Percepción sobre el gobierno de Victoria*. Noviembre. Fuente: ROY MORGAN. Visto en: <http://www.roymorgan.com/findings/7805-concerns-about-next-victorian-government-whether-alp-or-l-np-november-16-2018-201811160740>

### Fuerzas Armadas y gasto en defensa



Figura 3. Fuente: <https://www.freepik.es/fotos-vectores-gratis/camion>>Vector de camión creado por terdpngvector - [www.freepik.es](http://www.freepik.es)</a>

### Global

Opinión sobre la OTAN. Julio. Fuente: Pew Research Center. Visto en: <http://www.pewresearch.org/fact-tank/2018/07/09/nato-is-seen-favorably-in-many-member-countries-but-almost-half-of-americans-say-it-does-too-little/>

EE. UU.-Reino Unido-Alemania. *Consideración de los militares como héroes*. Septiembre. Fuente: YouGov. Visto en: <https://yougov.co.uk/topics/politics/articles-reports/2018/09/26/are-troops-heroes-americans-britons-and-germans-fe>

### Europa

Reino Unido: *Opinión sobre la posible participación en una nueva guerra mundial* Septiembre. Fuente: YouGov. Visto en:

[https://d25d2506sfb94s.cloudfront.net/cumulus\\_uploads/document/7id288w8l1/Internal\\_180920\\_Conscription\\_w.pdf](https://d25d2506sfb94s.cloudfront.net/cumulus_uploads/document/7id288w8l1/Internal_180920_Conscription_w.pdf)

Reino Unido. *Opinión de la población británica sobre sus FAS*. Julio. Fuente: ICM Research. <https://ukdefencejournal.org.uk/poll-finds-just-15-think-armed-forces-are-well-equipped/>

### **Norteamérica**

EE. UU.: *Opinión de la población norteamericana sobre el gasto en defensa*. Febrero. Fuente: GALLUP. Visto en: <https://news.gallup.com/poll/228137/americans-not-convinced-needs-spend-defense.aspx>

EE. UU.: *Confianza en las Fuerzas Armadas*. Junio. Fuente: Gallup. Visto en: <https://news.gallup.com/poll/1666/military-national-defense.aspx>

EE. UU.: *Opinión de los norteamericanos sobre la misión en Afganistán*. Septiembre. Fuente: Pew Research Center. Visto en: <http://www.pewresearch.org/fact-tank/2018/10/05/after-17-years-of-war-in-afghanistan-more-say-u-s-has-failed-than-succeeded-in-achieving-its-goals/>

Canadá: *Opinión de los canadienses sobre sus Fuerzas Armadas*. Julio. Fuente: Departamento de Defensa de Canadá. Visto en: [http://epe.lac-bac.gc.ca/100/200/301/pwgsc-tpsgc/por-ef/national\\_defence/2018/076-17-e/summary.pdf](http://epe.lac-bac.gc.ca/100/200/301/pwgsc-tpsgc/por-ef/national_defence/2018/076-17-e/summary.pdf)

México: *Opinión sobre las Fuerzas Armadas*. Septiembre. Fuente: CESOP. <http://www5.diputados.gob.mx/index.php/camara/Centros-de-Estudio/CESOP/Opinion-Publica/Encuestas/Fuerzas-Armadas>

Rusia: *El reclutamiento militar: ¿servir o evadir?* Abril. Fuente: VCIOM. Visto en: <https://wciom.com/index.php?id=61&uid=1529>

*La Primera Guerra Mundial en la memoria de los rusos*. Noviembre. Fuente: VCIOM. Visto en: <https://wciom.com/index.php?id=61&uid=1590>

## Transporte y movilidad



Figura 4. Fuente: "<https://www.freepik.es/fotos-vectores-gratis/coche>">Vector de coche creado por vectorpouch - [www.freepik.es](http://www.freepik.es)</a>

### Global

*Percepciones sobre el futuro de la movilidad.* Octubre. Fuente: IPSOS. Visto en: <https://www.ipsos.com/en/future-mobility-shared-mobility>

*El futuro de la movilidad: la electrificación.* Julio Fuente: IPSOS. Visto en: <https://www.ipsos.com/en/future-mobility-electrification>

*Un futuro con coches automáticos.* Marzo. Fuente: IPSOS. Visto en: <https://www.ipsos.com/en/most-global-consumers-are-intrigued-idea-self-driving-cars>

### Europa

*Satisfacción del servicio de transporte ferroviario entre los ciudadanos europeos.* Septiembre Fuente: Eurobarometer. Visto en: <http://ec.europa.eu/commfrontoffice/publicopinion/index.cfm/Survey/getSurveyDetail/instruments/FLASH/surveyKy/2172>

### Norteamérica

Canadá: *Percepción sobre la «Vision Zero».* Julio, Fuente: POLL FORUM RESEARCH. Visto en: <http://poll.forumresearch.com/post/2855/vision-zero-july-2018/>

Canadá: *Opinión Pública sobre el tránsito público en Toronto*. Septiembre, Fuente: POLL FORUM RESEARCH. Visto en: <http://poll.forumresearch.com/post/2872/transit-september-2018/>

México: *Movilidad urbana en México*. Marzo Fuente: CESOP. Visto en: <http://www5.diputados.gob.mx/index.php/camara/Centros-de-Estudio/CESOP/Opinion-Publica/Encuestas/Movilidad-urbana>

### Amenazas y preocupaciones de la población



Figura 5. Fuente: <https://www.freepik.es/fotos-vectores-gratis/negocios>>Vector de negocios creado por macrovector - [www.freepik.es](http://www.freepik.es)</a>

### Global

*Visión negativa del mundo en 2017*. Septiembre, Fuente: GALLUP. Visto en: [https://news.gallup.com/poll/242117/world-took-negative-turn-2017.aspx?g\\_source=link\\_NEWSV9&g\\_medium=TOPIC&g\\_campaign=item\\_&g\\_content=World%2520Took%2520a%2520Negative%2520Turn%2520in%25202017](https://news.gallup.com/poll/242117/world-took-negative-turn-2017.aspx?g_source=link_NEWSV9&g_medium=TOPIC&g_campaign=item_&g_content=World%2520Took%2520a%2520Negative%2520Turn%2520in%25202017)

*¿Qué preocupa al mundo?* Octubre, Fuente: IPSOS. Visto en: <https://www.ipsos.com/en/what-worries-world-september-2018>

**Norteamérica**

EE. UU.: *Donde encuentran los americanos el sentido de la vida*. Noviembre, Fuente: Pew Research Center. Visto en: <http://www.pewforum.org/2018/11/20/where-americans-find-meaning-in-life/>

México: *XVIII Encuesta nacional sobre percepción de inseguridad ciudadana en México*. Diciembre. Fuente: MUCD-MITOFSKY. <http://consulta.mx/index.php/estudios-e-investigaciones/mexico-opina/item/1090-xviii-encuesta-nacional-sobre-percepcion-de-inseguridad-ciudadana-en-mexico>

**Latinoamérica**

Costa Rica. *Preocupaciones de la población*. Enero, Fuente: CIEP. Visto en: <https://www.ciep.ucr.ac.cr/images/INFORMESUOP/EncuestaEnero/Informe-encuesta-ENERO-2018.pdf>

**Rusia**

*¿Qué amenaza la paz?* Julio. Fuente: VCOIM. Visto en: <https://wciom.com/index.php?id=61&uid=1556>

*Teoría de la conspiración contra Rusia*. Agosto. Fuente: VCOIM. Visto en: <https://wciom.com/index.php?id=61&uid=1570>

*Amenaza terrorista y Siria*. Septiembre. Fuente: VCOIM. Visto en: <https://wciom.com/index.php?id=61&uid=1573>

**Oceanía**

Australia: *Percepción de amenazas*. Fuente: Lowy Institute. Visto en: [https://www.lowyinstitute.org/sites/default/files/LOWY\\_2018-PollReport\\_LR\\_0.pdf](https://www.lowyinstitute.org/sites/default/files/LOWY_2018-PollReport_LR_0.pdf)

## Política, gobernanza y elecciones



Figura 6. Fuente: <https://www.freepik.es/fotos-vectores-gratis/fondo>">Vector de fondo creado por makyz - [www.freepik.es](http://www.freepik.es)</a>

### **Global**

«Desconexión de la gente en política». Octubre. Fuente: Pew Research Center. Visto en: <http://www.pewglobal.org/2018/10/17/international-political-engagement/>

«Más allá del Populismo». Septiembre. Fuente: IPSOS. Visto en: <https://www.ipsos.com/en/beyond-populism-two-years-after>

«Visiones inclusivas sobre el nacionalismo». Junio. Fuente: IPSOS. Visto en: <https://www.ipsos.com/es-ar/who-and-not-real-american-real-brazilian-or-real-chinese>

«Actitudes hacia las ideas socialistas en el siglo XXI». Mayo. Fuente: IPSOS. Visto en: <https://www.ipsos.com/en/globally-half-think-socialist-ideals-are-great-value>

«Percepciones de las divisiones nacionales en el mundo». Abril. Fuente: IPSOS. Visto en: <https://www.ipsos.com/en/bbc-global-survey-world-divided>

### **Norteamérica**

EE. UU.: «Visión de los americanos sobre Trump y los demócratas». Noviembre. Fuente: Gallup. Visto en: [https://news.gallup.com/poll/245021/americans-not-optimistic-trump-democrats-](https://news.gallup.com/poll/245021/americans-not-optimistic-trump-democrats-cooperating.aspx?g_source=link_NEWSV9&g_medium=TOPIC&g_campaign=item_&g_content=Americans%2520Not%2520Optimistic%2520About%2520Trump%2c%2520Democrats%2520Cooperating)

[cooperating.aspx?g\\_source=link\\_NEWSV9&g\\_medium=TOPIC&g\\_campaign=item\\_&g\\_content=Americans%2520Not%2520Optimistic%2520About%2520Trump%2c%2520Democrats%2520Cooperating](https://news.gallup.com/poll/245021/americans-not-optimistic-trump-democrats-cooperating.aspx?g_source=link_NEWSV9&g_medium=TOPIC&g_campaign=item_&g_content=Americans%2520Not%2520Optimistic%2520About%2520Trump%2c%2520Democrats%2520Cooperating)

EE. UU.: «Reacciones hacia el futuro gobierno estadounidense». Noviembre. Fuente: Gallup. Visto en: [https://news.gallup.com/poll/244958/four-foresee-progress-democrats-leading-](https://news.gallup.com/poll/244958/four-foresee-progress-democrats-leading-congress.aspx?g_source=link_NEWSV9&g_medium=TOPIC&g_campaign=item_&g_content=Four%2520in%252010%2520Foresee%2520Progress%2520With%2520Democrats%2520Leading%2520Congress)

[congress.aspx?g\\_source=link\\_NEWSV9&g\\_medium=TOPIC&g\\_campaign=item\\_&g\\_content=Four%2520in%252010%2520Foresee%2520Progress%2520With%2520Democrats%2520Leading%2520Congress](https://news.gallup.com/poll/244958/four-foresee-progress-democrats-leading-congress.aspx?g_source=link_NEWSV9&g_medium=TOPIC&g_campaign=item_&g_content=Four%2520in%252010%2520Foresee%2520Progress%2520With%2520Democrats%2520Leading%2520Congress)

EE. UU.: «Principales cuestiones que determinan el voto de los estadounidenses». Noviembre. Fuente: Gallup. Visto en: [https://news.gallup.com/poll/244367/top-issues-voters-healthcare-economy-](https://news.gallup.com/poll/244367/top-issues-voters-healthcare-economy-immigration.aspx?g_source=link_NEWSV9&g_medium=&g_campaign=item_&g_content=Top%2520Issues%2520for%2520Voters%3a%2520Healthcare%2c%2520Economy%2c%2520Immigration)

[immigration.aspx?g\\_source=link\\_NEWSV9&g\\_medium=&g\\_campaign=item\\_&g\\_content=Top%2520Issues%2520for%2520Voters%3a%2520Healthcare%2c%2520Economy%2c%2520Immigration](https://news.gallup.com/poll/244367/top-issues-voters-healthcare-economy-immigration.aspx?g_source=link_NEWSV9&g_medium=&g_campaign=item_&g_content=Top%2520Issues%2520for%2520Voters%3a%2520Healthcare%2c%2520Economy%2c%2520Immigration)

EE. UU.: «Expectaciones públicas hacia el nuevo panorama político estadounidense». Noviembre. Fuente: Gallup. Visto en: <http://www.people-press.org/2018/11/15/public-expects-gridlock-deeper-divisions-with-changed-political-landscape/>

EE. UU.: «Blue way coming?». Abril. Fuente: Gallup. Visto en: [http://www.elwayresearch.com/Current\\_Polls/Elway%20Poll%20APR2018.pdf](http://www.elwayresearch.com/Current_Polls/Elway%20Poll%20APR2018.pdf)

Canadá: «Encuesta sobre posibles candidatos». Octubre. Fuente: Poll Forum Research. Visto en: <http://poll.forumresearch.com/data/65d4431a-b86a-4826-a083-c5f708596a92Toronto%20final.pdf>

Canadá: «Previsiones electorales». Octubre. Fuente: Poll Forum Research. Visto en: <http://poll.forumresearch.com/post/2881/untitled-post/>

Canadá: «Seguridad como factor de peso en el voto de los canadienses». Agosto. Fuente: Poll Forum Research. Visto en: Enlace: <http://poll.forumresearch.com/post/2858/public-safety-august-2018/>

### **Latinoamérica**

«Medición del conocimiento político con el Barómetro de las Américas». Marzo. Fuente: LAPOP. Visto en: <https://www.vanderbilt.edu/lapop/insights/IMN003es.pdf>

Perú: «Elecciones en Perú». Octubre. Fuente: IPSOS. Visto en: <https://www.ipsos.com/en/reliability-perus-regional-and-municipal-elections-2018>



**Países árabes**

«Compromiso cívico de las sociedades de Oriente Medio y el norte de África». Octubre.

Fuente: Arab Barometer. Visto en: [http://www.arabbarometer.org/wpcontent/uploads/PublicOpinion\\_CivicEngagement\\_MiddleEast\\_NorthAfrica\\_2018-1.pdf](http://www.arabbarometer.org/wpcontent/uploads/PublicOpinion_CivicEngagement_MiddleEast_NorthAfrica_2018-1.pdf) ASIA

«Percepción de la democracia y sus consecuencias». Octubre. Fuente: Arab Barometer.

Visto en: [http://www.arabbarometer.org/wp-content/uploads/Democracy\\_PublicOpinion\\_Middle-east\\_North-Africa\\_2018.pdf](http://www.arabbarometer.org/wp-content/uploads/Democracy_PublicOpinion_Middle-east_North-Africa_2018.pdf)

«Democracia, instituciones estatales, participación política y cívica según los ciudadanos árabes en los países árabes». Julio. Fuente: Arab Barometer. Visto en:

[https://www.dohainstitute.org/en/Lists/ACRPSPDFDocumentLibrary/20172018%20Arab%20Opinion%20Index%20Main%20Results%20in%20Brief%20-%20final%20\(002\).pdf](https://www.dohainstitute.org/en/Lists/ACRPSPDFDocumentLibrary/20172018%20Arab%20Opinion%20Index%20Main%20Results%20in%20Brief%20-%20final%20(002).pdf)

**Asia**

China: «Aumento del nacionalismo en la política china». Agosto. Fuente: Social Science Research Network. Visto en:

[https://papers.ssrn.com/sol3/papers.cfm?abstract\\_id=3265588](https://papers.ssrn.com/sol3/papers.cfm?abstract_id=3265588)

Filipinas: «Opinión pública sobre el cambio en la Constitución». Julio. Fuente: Pulse Asia Research. Visto en: <http://www.pulseasia.ph/june-2018-nationwide-survey-on-charter-change/>

Filipinas: «Elecciones al Senado». Julio. Fuente: Pulse Asia Research. Visto en: <http://www.pulseasia.ph/june-2018-nationwide-survey-on-the-may-2019-senatorial-elections/>

**África**

Sudáfrica: «Posición de los ciudadanos sudafricanos en la política de redistribución de la tierra». Noviembre. Fuente: Afrobarómetro. Visto en:

[http://afrobarometer.org/sites/default/files/publications/D%C3%A9p%C3%Aches/ab\\_r7\\_dispatchno254\\_land\\_redistribution\\_in\\_south\\_africa.pdf](http://afrobarometer.org/sites/default/files/publications/D%C3%A9p%C3%Aches/ab_r7_dispatchno254_land_redistribution_in_south_africa.pdf)

Madagascar: «Principales problemas sobre los que el gobierno próximamente elegido deberá actuar en Madagascar». Noviembre. Fuente: Afrobarómetro. Visto en:

[http://afrobarometer.org/sites/default/files/publications/Dispatches/ab\\_r7\\_dipatchno255\\_citizen\\_priorities\\_for\\_madagascar\\_government.pdf](http://afrobarometer.org/sites/default/files/publications/Dispatches/ab_r7_dipatchno255_citizen_priorities_for_madagascar_government.pdf)

## Europa

«Percepción europea de Schengen». Diciembre. Fuente: Eurobarometer. Visto en: <http://ec.europa.eu/commfrontoffice/publicopinion/index.cfm/Survey/getSurveyDetail/instruments/SPECIAL/search/SCHENGEN/surveyKy/2218>

«Los ciudadanos europeos de cara a las elecciones europeas de mayo 2019». Octubre. Fuente: Eurobarometer. Visto en: <http://www.europarl.europa.eu/at-your-service/en/be-heard/eurobarometer/parlemeter-2018-taking-up-the-challenge>

«Percepciones y tendencias socio demográficas nacionales en la UE». Octubre. Fuente: Eurobarometer. Visto en: <http://www.europarl.europa.eu/at-your-service/en/be-heard/eurobarometer/socio-demographic-trends-in-national-public-opinion-edition-4>

«Intenciones de voto por países en las elecciones del Parlamento Europeo del 2019». Octubre. Fuente: Eurobarometer. Visto en: <http://www.europarl.europa.eu/at-your-service/en/be-heard/eurobarometer/national-opinion-trends-2007-2018>

«Percepción pública sobre la democracia europea y las próximas elecciones comunitarias de mayo de 2019». Fuente: Eurobarometer. Visto en: <http://www.europarl.europa.eu/at-your-service/en/be-heard/eurobarometer/eurobarometer-2018-democracy-on-the-move>

«Tendencias de la opinión pública sobre la UE entre 2007 y 2018». Octubre. Fuente: Eurobarometer. Visto en: <http://www.europarl.europa.eu/at-your-service/en/be-heard/eurobarometer/socio-demographic-trends-in-national-public-opinion-edition-4>

«Percepción sobre los valores de una sociedad justa e información sobre la movilidad intergeneracional». Abril. Fuente: Eurobarometer. Visto en: <http://ec.europa.eu/commfrontoffice/publicopinion/index.cfm/Survey/getSurveyDetail/instruments/SPECIAL/surveyKy/2166>

«Percepción de los europeos sobre las actuales y futuras acciones de la UE dependiendo de los intereses geopolíticos de cada país». Mayo. Fuente: Eurobarometer. Visto en: <http://www.europarl.europa.eu/at-your-service/en/be-heard/eurobarometer/delivering-on-europe-citizens-views-on-current-and-future-eu-action>

«Globalización e integración europea: percepción, conocimiento y preferencias políticas de los ciudadanos europeos». Fuente: Bertelsmann Stiftung. Visto en: <https://www.bertelsmann-stiftung.de/en/publications/publication/did/globalization-and-the-eu-threat-or-opportunity/>

Reino Unido: «Partido laborista tiene una ligera ventaja sobre el conservador». Fuente: Survation. Visto en: <https://www.surveon.com/labour-narrowly-lead-conservatives-in-new-voting-intention-poll/>

Reino Unido: «¿Qué piensa el público sobre el brexit?». Noviembre. Fuente: Survation. Visto en: <https://www.surveon.com/what-does-the-british-public-now-think-about-brexit/>

Reino Unido: «Percepción sobre la compasión de los políticos». Octubre. Fuente: Survation. Visto en: <https://www.surveon.com/majority-60-of-the-public-think-that-politicians-are-not-compassionate-enough/>

Reino Unido: «Visiones del Público sobre el brexit». Octubre. Fuente: IPSOS. Visto en: <https://www.kcl.ac.uk/sspp/policy-institute/publications/brexit-predictions.pdf>

Reino Unido: «Preferencias sobre el tipo de acuerdo del brexit». Septiembre. Fuente: Survation. Visto en: <https://www.surveon.com/public-poll-on-preferred-brexit-deal/>

Reino Unido: «Oposición a un segundo referéndum sobre la independencia». Julio. Fuente: Survation. Visto en: <https://www.surveon.com/scottish-voters-opposed-to-second-independence-referendum/>

España: «Crispación política en España». Octubre. Fuente: Barómetro CIS. Visto en: [http://www.cis.es/cis/opencm/ES/1\\_encuestas/estudios/ver.jsp?estudio=14430](http://www.cis.es/cis/opencm/ES/1_encuestas/estudios/ver.jsp?estudio=14430)

España: «Percepciones sobre las instituciones españolas, y grado de satisfacción sobre la Constitución Española, de cara a su 40 aniversario». Septiembre. Fuente: Barómetro CIS. Visto en: [http://www.cis.es/cis/opencm/ES/1\\_encuestas/estudios/ver.jsp?estudio=14424](http://www.cis.es/cis/opencm/ES/1_encuestas/estudios/ver.jsp?estudio=14424)

España: «Percepciones sobre la política española tras la moción de censura de Mariano Rajoy». Julio. Fuente: Barómetro CIS. Visto en: [http://www.cis.es/cis/opencm/ES/1\\_encuestas/estudios/ver.jsp?estudio=14416](http://www.cis.es/cis/opencm/ES/1_encuestas/estudios/ver.jsp?estudio=14416)

España: «Percepciones sobre la política española». Abril. Fuente: Barómetro CIS. Visto en: [http://www.cis.es/cis/opencm/ES/1\\_encuestas/estudios/ver.jsp?estudio=14391](http://www.cis.es/cis/opencm/ES/1_encuestas/estudios/ver.jsp?estudio=14391)

España: «Informe BRIE 2018. Percepción de los españoles sobre diferentes cuestiones de actualidad incluyendo la opinión sobre Cataluña e inmigración». Enero. Fuente: Real Instituto Elcano. Visto en: [http://www.realinstitutoelcano.org/wps/wcm/connect/3ba1221c-fd41-4195-bbb1-aa35ed625fe4/39BRIE\\_Informe\\_Enero2017.pdf?MOD=AJPERES&CACHEID=3ba1221c-fd41-4195-bbb1-aa35ed625fe4](http://www.realinstitutoelcano.org/wps/wcm/connect/3ba1221c-fd41-4195-bbb1-aa35ed625fe4/39BRIE_Informe_Enero2017.pdf?MOD=AJPERES&CACHEID=3ba1221c-fd41-4195-bbb1-aa35ed625fe4)

*España: «Percepciones sobre la política española».* Enero. Fuente: Barómetro CIS. Visto en: [http://www.cis.es/cis/opencm/ES/1\\_encuestas/estudios/ver.jsp?estudio=14381](http://www.cis.es/cis/opencm/ES/1_encuestas/estudios/ver.jsp?estudio=14381)

### **Oceanía**

*Australia: «Los australianos quieren una autoridad nacional que vigile los crímenes nacionales».* Septiembre. Fuente: Roy Morgan. Visto en: <http://www.roymorgan.com/findings/7736-australian-anti-corruption-drive-september-21-2018-201809210537>

*Australia: «Encuesta electoral».* Agosto. Fuente: Roy Morgan. Visto en: <http://www.roymorgan.com/findings/7716-federal-voting-intention-august-28-2018-201808272259>

*Australia: «Visión de los australianos sobre la libertad condicional».* Febrero. Fuente: Social Science Research Network. Visto en: [https://papers.ssrn.com/sol3/papers.cfm?abstract\\_id=3125829](https://papers.ssrn.com/sol3/papers.cfm?abstract_id=3125829)

### **Rusia**

*«Visión rusa en las supuestas injerencias en las elecciones estadounidenses».* Agosto. Fuente: Pew Research Center. Visto en: <http://www.pewglobal.org/2018/08/21/russians-say-their-government-did-not-try-to-influence-u-s-presidential-election/>

## Tecnología

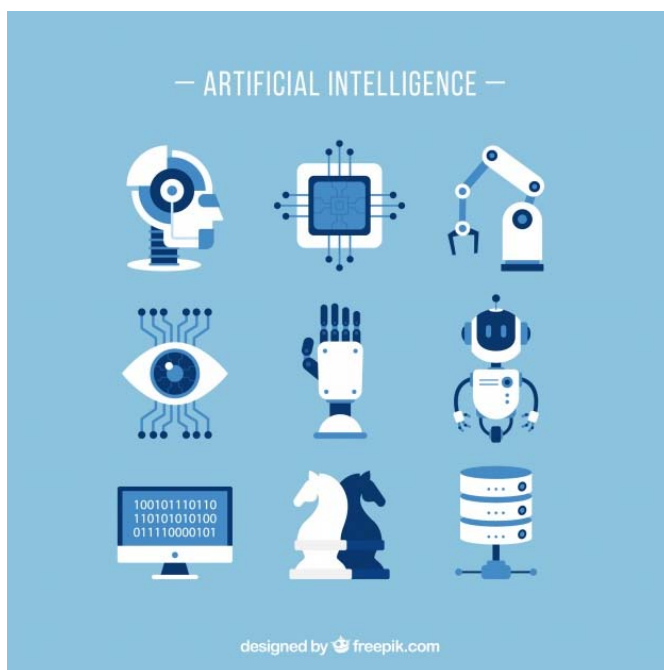


Figura 7. Fuente: "<https://www.freepik.es/fotos-vectores-gratis/negocios>">Vector de negocios creado por freepik - [www.freepik.es](http://www.freepik.es)</a>

**Global**

*Percepciones de la implantación de la Inteligencia Artificial en el mercado laboral.* Junio.

Fuente: IPSOS. Visto en: <https://www.ipsos.com/en/revolution-ai-work>

*El impacto de la supresión o sustitución de puestos de trabajo por la implementación de un sistema automatizado y de robots.* Febrero. Fuente: PWC. Visto en:

<https://www.pwc.co.uk/economic-services/assets/international-impact-of-automation-feb-2018.pdf>

*La implantación del Blockchain en diferentes compañías.* Fuente: PWC. Visto en:

[http://explore.pwc.com/blockchain/Exec-summary?WT.mc\\_id=CT11-PL1000-DM2-TR1-LS4-ND30-TTA5-CN\\_US-GX-xLoSBlockchain-LB-PwCExecSum&eq=CT11-PL1000-DM2-CN\\_US-GX-xLoSBlockchain-LB-PwCExecSum](http://explore.pwc.com/blockchain/Exec-summary?WT.mc_id=CT11-PL1000-DM2-TR1-LS4-ND30-TTA5-CN_US-GX-xLoSBlockchain-LB-PwCExecSum&eq=CT11-PL1000-DM2-CN_US-GX-xLoSBlockchain-LB-PwCExecSum)

*E-government o gobierno electrónico para la transformación hacia sociedades sostenibles y resilientes.* Fuente: Naciones Unidas. Agenda 2030. Visto en:

[https://publicadministration.un.org/egovkb/Portals/egovkb/Documents/un/2018-Survey/E-Government%20Survey%202018\\_FINAL%20for%20web.pdf](https://publicadministration.un.org/egovkb/Portals/egovkb/Documents/un/2018-Survey/E-Government%20Survey%202018_FINAL%20for%20web.pdf)

**Europa**

*Reino Unido: Inteligencia artificial, automatización y reputación corporativa.* Noviembre.

Fuente: IPSOS. Visto en: <https://www.ipsos.com/en/ai-automation-and-corporate-reputation>

**Norteamérica**

*México: «FakePolls».* Abril. Fuente: Wilson Center. Visto en:

[https://www.wilsoncenter.org/sites/default/files/fake\\_news\\_as\\_fake\\_polls\\_the\\_challenge\\_for\\_mexicos\\_elections.pdf](https://www.wilsoncenter.org/sites/default/files/fake_news_as_fake_polls_the_challenge_for_mexicos_elections.pdf)

**Rusia**

*Ciencia y sociedad: prestigio y confianza.* Julio. Fuente: VCIOM. Visto en:

<https://wciom.com/index.php?id=61&uid=1561>

**Asia**

*«Futuro digital en las compañías de los países miembros del Foro de Cooperación económica Asia-Pacífico».* Noviembre. Fuente: PWC. Visto en: <https://www.pwc.com/gx/en/ceo-agenda/apec/pdf/pwc-2018-apec-ceo-survey-key-findings.pdf>

*China: El impacto de la Inteligencia Artificial y las nuevas tecnologías en el sector laboral.* Septiembre. Fuente: PWC. Visto en: <https://www.pwc.com/gx/en/issues/artificial-intelligence/impact-of-ai-on-jobs-in-china.pdf>

## Economía y empleo



Figura 8: Fuente: <https://www.freepik.es/fotos-vectores-gratis/negocios>>Vector de negocios creado por dooder - [www.freepik.es](http://www.freepik.es)</a>

### Global

*PYMES: eficiencia en los recursos y mercado verde en UE, países vecinos y EE. UU.*

Enero. Fuente Eurobarometer. Visto en: <http://ec.europa.eu/commfrontoffice/publicopinion/index.cfm/Survey/getSurveyDetail/instruments/FLASH/search/456/surveyKy/2151>

*Los efectos del comercio, ayuda e inversiones de China en los países en vías de desarrollo.*

Marzo Fuente: SSRN. Visto en: [https://papers.ssrn.com/sol3/papers.cfm?abstract\\_id=3147206](https://papers.ssrn.com/sol3/papers.cfm?abstract_id=3147206)

*Una alta reputación supone una mayor eficiencia en las empresas.* Mayo. Fuente: IPSOS. Visto en: <https://www.ipsos.com/en/unlocking-value-reputation>

*El impacto económico del marketing del Mundial de fútbol de 2018.* Mayo. Fuente: IPSOS. Visto en: <https://www.ipsos.com/en/moodvertising-during-world-cup>

*Opinión pública sobre los beneficios del comercio.* Septiembre Fuente: Pew Research Center. Visto en: <http://www.pewglobal.org/2018/09/26/americans-like-many-in-other-advanced-economies-not-convinced-of-trades-benefits/>



*Visión sobre la economía tras la crisis financiera global.* Septiembre. Fuente: Pew Research Center. Visto en: <http://www.pewglobal.org/2018/09/18/a-decade-after-the-financial-crisis-economic-confidence-rebounds-in-many-countries/>

*Preocupación sobre la automatización del trabajo.* Septiembre. Fuente: Pew Research Center. Visto en: <http://www.pewglobal.org/2018/09/13/in-advanced-and-emerging-economies-alike-worries-about-job-automation/>

*El pulso económico del mundo.* Octubre. Fuente: IPSOS. Visto en: <https://www.ipsos.com/en/economic-pulse-world-september-2018>

*Satisfacción con la Infraestructura.* Noviembre. Fuente: IPSOS. Visto en: <https://www.ipsos.com/sites/default/files/ct/news/documents/2018-11/global-infrastructure-index-2018-great-britain.pdf>

*Comparativa del emprendimiento social y el económico.* Noviembre. Fuente: IPSOS. Visto en: <https://www.ipsos.com/en-vn/entrepreneurialism-alive-and-well-and-taking-todays-social-challenges>

*Cómo se ve el comercio internacional y la globalización a nivel mundial y las razones que causan descontento en la población.* Fuente: BertelsmannStiftung. Visto en: <https://www.bertelsmann-stiftung.de/en/publications/publication/did/a-safety-net-to-foster-support-for-trade-and-globalisation/>

*Optimismo de los altos ejecutivos sobre la evolución de la economía mundial en 2018 y las principales amenazas.* Fuente: PwC. Visto en: <https://www.pwc.com/gx/en/ceo-survey/2018/pwc-ceo-survey-report-2018.pdf>

*La implantación del Blockchain en diferentes compañías.* Fuente: PwC. Visto en: [http://explore.pwc.com/blockchain/Exec-summary?WT.mc\\_id=CT11-PL1000-DM2-TR1-LS4-ND30-TTA5-CN\\_US-GX-xLoSBlockchain-LB-PwCExecSum&eq=CT11-PL1000-DM2-CN\\_US-GX-xLoSBlockchain-LB-PwCExecSum](http://explore.pwc.com/blockchain/Exec-summary?WT.mc_id=CT11-PL1000-DM2-TR1-LS4-ND30-TTA5-CN_US-GX-xLoSBlockchain-LB-PwCExecSum&eq=CT11-PL1000-DM2-CN_US-GX-xLoSBlockchain-LB-PwCExecSum)

*Sobre el fraude y el crimen económico.* Fuente: PwC. Visto en: <https://www.pwc.com/gx/en/forensics/global-economic-crime-and-fraud-survey-2018.pdf>

*Los negocios familiares alrededor del mundo.* Fuente: PwC. Visto en: <https://www.pwc.com/gx/en/family-business-services/assets/pwc-global-family-business-survey-2018.pdf>

*State of the Global Workplace.* Fuente: GALLUP. Visto en: <https://www.gallup.com/workplace/238079/state-global-workplace->

2017.aspx?g\_source=link\_NEWSV9&g\_medium=TOPIC&g\_campaign=item\_&g\_content=State%2520of%2520the%2520Global%2520Workplace

### **Europa**

*La opinión pública acerca de la introducción del euro en los Estados miembros que no han adoptado aún la moneda común.* Mayo. Fuente Eurobarometer. Visto en: <http://ec.europa.eu/commfrontoffice/publicopinion/index.cfm/Survey/getSurveyDetail/instruments/FLASH/search/465/surveyKy/2187>

*La agricultura y la PAC.* Febrero. Fuente Eurobarometer. Visto en: <http://ec.europa.eu/commfrontoffice/publicopinion/index.cfm/survey/getsurveydetail/instruments/special/surveyky/2161>

*Economía colaborativa. Uso de las plataformas colaborativas frente a las vías tradicionales.* Octubre. Fuente Eurobarometer. Visto en: <http://ec.europa.eu/commfrontoffice/publicopinion/index.cfm/Survey/getSurveyDetail/instruments/FLASH/search/467/surveyKy/2184>

*Opinión de los ciudadanos europeos sobre las diferentes medidas en el balance entre la vida privada y la vida laboral.* Octubre. Fuente Eurobarometer. Visto en: <http://ec.europa.eu/commfrontoffice/publicopinion/index.cfm/Survey/getSurveyDetail/instruments/FLASH/search/470/surveyKy/2185>

*Percepción pública del euro entre los ciudadanos.* Noviembre. Fuente Eurobarometer. Visto en: <http://ec.europa.eu/commfrontoffice/publicopinion/index.cfm/Survey/getSurveyDetail/instruments/FLASH/search/473/surveyKy/2211>

*Percepción de posibilidades de negocio entre las compañías en base a su experiencia y la situación actual y posibles obstáculos del mercado europeo.* Noviembre. Fuente Eurobarometer. Visto en: <http://ec.europa.eu/commfrontoffice/publicopinion/index.cfm/Survey/getSurveyDetail/instruments/FLASH/search/459/surveyKy/2159>

*Opinión de los trabajadores en el Este de Europa sobre su trabajo.* Noviembre. Fuente: GALLUP. Visto en: [https://news.gallup.com/poll/244586/not-workers-eastern-europe-fsu-happy-workhours.aspx?g\\_source=link\\_NEWSV9&g\\_medium=TOPIC&g\\_campaign=item\\_&g\\_c](https://news.gallup.com/poll/244586/not-workers-eastern-europe-fsu-happy-workhours.aspx?g_source=link_NEWSV9&g_medium=TOPIC&g_campaign=item_&g_c)

content=Not%2520All%2520Workers%2520in%2520Eastern%2520Europe%2c%2520FSU%2520Happy%2520With%2520Work%2520Hours

*Negocios de compañías privadas en Europa.* Fuente: PwC. Visto en: <https://www.pwc.com/gx/en/entrepreneurial-and-private-companies/european-entrepreneur-private-business-survey/european-private-business-survey-2018.pdf>

España: *Opinión pública y política fiscal en España.* Julio. Fuente: CIS. Visto en: [http://www.cis.es/cis/export/sites/default/Archivos/Marginales/3220\\_3239/3221/es3221mar.pdf](http://www.cis.es/cis/export/sites/default/Archivos/Marginales/3220_3239/3221/es3221mar.pdf)

España: *Indicador de confianza del consumidor.* Noviembre. Fuente: CIS. Visto en: [http://www.cis.es/cis/opencms/ES/13\\_Indicadores/Indicadores/ICC/2018/ICC18-11Nov.html](http://www.cis.es/cis/opencms/ES/13_Indicadores/Indicadores/ICC/2018/ICC18-11Nov.html)

Reino Unido: *Estudio sobre el Open Bank.* Enero. Fuente: IPSOS. Visto en: <https://www.ipsos.com/ipsos-mori/en-uk/open-banking-great-data-giveaway>

Reino Unido: *Un tercio de los padres de familias con bajo nivel de ingresos se saltan comidas.* Abril. Fuente: Suration Visto en: <https://www.suration.com/third-of-low-paid-working-families-regularly-skip-meals-suration-for-the-living-wage-foundation/>

Reino Unido: *Perspectiva de las compañías británicas sobre el incremento de los costes y la disrupción tras el brexit.* Agosto. Fuente: Suration. Visto en: <https://www.suration.com/two-thirds-66-of-uk-business-leaders-polled-see-no-deal-as-likely-and-are-concerned-about-the-resulting-costs-and-disruption/>

Reino Unido: *Veracidad de las profesiones.* Noviembre. Fuente: IPSOS. Visto en: <https://www.ipsos.com/ipsos-mori/en-uk/advertising-execs-rank-below-politicians-britains-least-trusted-profession>

### **Norteamérica**

EE. UU.:

*Empleo en Estados Unidos.* Enero. Fuente: MaristPoll. Visto en: <http://maristpoll.marist.edu/123-picture-of-work-in-the-united-states/#sthash.SDPDh5tj.dpbs>

*La economía digital.* Junio. Fuente: MaristPoll. Visto en: <http://maristpoll.marist.edu/6-7-the-digital-economy-summary-of-findings/#sthash.yj6hcPqY.dpbs>

*¿Cómo están afectando los problemas económicos a Donald Trump?* Septiembre.

Fuente: The Democracy Fund Voter study group. Visto en:

<https://www.voterstudygroup.org/publications/2018-voter-survey/in-the-red>

*¿Qué quieren los americanos de la reforma de los impuestos?* Octubre. Fuente: The

Democracy Fund Voter study group. Visto en:

<https://www.voterstudygroup.org/publications/2018-voter-survey/not-buying-it>

*Opinión pública sobre las políticas económicas de Trump.* Noviembre. Fuente: GALLUP.

Visto en: [https://news.gallup.com/poll/244856/slight-majority-approve-trump-handling-](https://news.gallup.com/poll/244856/slight-majority-approve-trump-handling-economy.aspx?g_source=link_NEWSV9&g_medium=TOPIC&g_campaign=item_&g_content=Slight%2520Majority%2520Approve%2520of%2520Trump%27s%2520Handling%2520of%2520Economy)

[economy.aspx?g\\_source=link\\_NEWSV9&g\\_medium=TOPIC&g\\_campaign=item\\_&g\\_co](https://news.gallup.com/poll/244856/slight-majority-approve-trump-handling-economy.aspx?g_source=link_NEWSV9&g_medium=TOPIC&g_campaign=item_&g_content=Slight%2520Majority%2520Approve%2520of%2520Trump%27s%2520Handling%2520of%2520Economy)

[ntent=Slight%2520Majority%2520Approve%2520of%2520Trump%27s%2520Handling](https://news.gallup.com/poll/244856/slight-majority-approve-trump-handling-economy.aspx?g_source=link_NEWSV9&g_medium=TOPIC&g_campaign=item_&g_content=Slight%2520Majority%2520Approve%2520of%2520Trump%27s%2520Handling%2520of%2520Economy)

[%2520of%2520Economy](https://news.gallup.com/poll/244856/slight-majority-approve-trump-handling-economy.aspx?g_source=link_NEWSV9&g_medium=TOPIC&g_campaign=item_&g_content=Slight%2520Majority%2520Approve%2520of%2520Trump%27s%2520Handling%2520of%2520Economy)

*Evaluación de la economía de EE. UU.* Noviembre. Fuente: GALLUP. Visto en:

[https://news.gallup.com/poll/244805/key-economic-assessments-strong-](https://news.gallup.com/poll/244805/key-economic-assessments-strong-stable.aspx?g_source=link_NEWSV9&g_medium=TOPIC&g_campaign=item_&g_content=Key%2520U.S.%2520Economic%2520Assessments%2520Strong%2c%2520Stable)

[stable.aspx?g\\_source=link\\_NEWSV9&g\\_medium=TOPIC&g\\_campaign=item\\_&g\\_conte](https://news.gallup.com/poll/244805/key-economic-assessments-strong-stable.aspx?g_source=link_NEWSV9&g_medium=TOPIC&g_campaign=item_&g_content=Key%2520U.S.%2520Economic%2520Assessments%2520Strong%2c%2520Stable)

[nt=Key%2520U.S.%2520Economic%2520Assessments%2520Strong%2c%2520Stable](https://news.gallup.com/poll/244805/key-economic-assessments-strong-stable.aspx?g_source=link_NEWSV9&g_medium=TOPIC&g_campaign=item_&g_content=Key%2520U.S.%2520Economic%2520Assessments%2520Strong%2c%2520Stable)

*Los padres con ingresos menores se preocupan más por si dañan a sus hijos.*

Noviembre. Fuente: GALLUP. Visto en: [https://news.gallup.com/poll/244712/low-income-](https://news.gallup.com/poll/244712/low-income-parents-worry-student-harm.aspx?g_source=link_NEWSV9&g_medium=TOPIC&g_campaign=item_&g_content=LowIncome%2520Parents%2520Worry%2520More%2520About%2520Student%2520Harm)

[parents-worry-student-](https://news.gallup.com/poll/244712/low-income-parents-worry-student-harm.aspx?g_source=link_NEWSV9&g_medium=TOPIC&g_campaign=item_&g_content=LowIncome%2520Parents%2520Worry%2520More%2520About%2520Student%2520Harm)

[harm.aspx?g\\_source=link\\_NEWSV9&g\\_medium=TOPIC&g\\_campaign=item\\_&g\\_conte](https://news.gallup.com/poll/244712/low-income-parents-worry-student-harm.aspx?g_source=link_NEWSV9&g_medium=TOPIC&g_campaign=item_&g_content=LowIncome%2520Parents%2520Worry%2520More%2520About%2520Student%2520Harm)

[nt=LowIncome%2520Parents%2520Worry%2520More%2520About%2520Student%25](https://news.gallup.com/poll/244712/low-income-parents-worry-student-harm.aspx?g_source=link_NEWSV9&g_medium=TOPIC&g_campaign=item_&g_content=LowIncome%2520Parents%2520Worry%2520More%2520About%2520Student%2520Harm)

[20Harm](https://news.gallup.com/poll/244712/low-income-parents-worry-student-harm.aspx?g_source=link_NEWSV9&g_medium=TOPIC&g_campaign=item_&g_content=LowIncome%2520Parents%2520Worry%2520More%2520About%2520Student%2520Harm)

Canadá:

*Los canadienses prefieren un presupuesto equilibrado y no gastar más.* Marzo. Fuente:

PollForumResearch. Visto en: [http://poll.forumresearch.com/post/2834/federal-budget-](http://poll.forumresearch.com/post/2834/federal-budget-2018/)

[2018/](http://poll.forumresearch.com/post/2834/federal-budget-2018/)

*Percepción sobre una rebaja fiscal en los impuestos de la renta o un aumento del salario*

*mínimo.* Abril. Fuente: PollForumResearch. Visto en:

<http://poll.forumresearch.com/post/2837/pc-proposals-april-2018/>

*Opinión de los canadienses sobre la adquisición del «TransMountain».* Junio. Fuente:

PollForumResearch. Visto en: <http://poll.forumresearch.com/post/2849/transmountain/>

*Asequibilidad en Toronto.* Septiembre. Fuente: PollForumResearch. Visto en:

<http://poll.forumresearch.com/post/2867/affordability-september-2018/>

*Exportaciones energéticas, divergencia de perspectivas.* Octubre. Fuente: Asia PacificFoundationofCanad. Visto en: <https://www.asiapacific.ca/blog/energy-exports-and-asia-divergent-western-canadian>

*Dependencia entre Canadá y Asia.* Noviembre. Fuente: Asia PacificFoundationofCanad. Visto en: <https://www.asiapacific.ca/blog/accessing-asia-canada-falling-behind>

*Bullying en el ámbito de trabajo.* Noviembre. Fuente: PollForumResearch Visto en: <http://poll.forumresearch.com/post/2900/bullying-2018/>

México:

*Empleo y salario mínimo en México.* Enero. Fuente: CESOP. Visto en: <http://www5.diputados.gob.mx/index.php/camara/Centros-de-Estudio/CESOP/Opinion-Publica/Encuestas/Empleo-y-salario-minimo>

*Impacto de la subida de aranceles y opinión sobre el comercio con EE. UU. y Canadá.* Junio. Fuente: CESOP. Visto en: <http://www5.diputados.gob.mx/index.php/camara/Centros-de-Estudio/CESOP/Opinion-Publica/Encuestas/Impacto-del-incremento-de-aranceles>

### **Latinoamérica**

*Reducción de la desigualdad.* Mayo. Fuente: LAPOP. Visto en: <https://www.vanderbilt.edu/lapop/insights/IO932es.pdf>

*¿Quiénes apoyan la propiedad pública de las industrias en las Américas?* Octubre. Fuente: LAPOP. Visto en: <https://www.vanderbilt.edu/lapop/insights/IO935es.pdf>

### **Asia**

Tailandia: *Evaluación del público sobre la responsabilidad social de las empresas.* Enero. Fuente: SSRN. Visto en: [https://papers.ssrn.com/sol3/papers.cfm?abstract\\_id=3099400](https://papers.ssrn.com/sol3/papers.cfm?abstract_id=3099400)

China: *Opinión pública sobre los sistemas de Crédito Social en China.* Agosto. Fuente: SSRN. Visto en: [https://papers.ssrn.com/sol3/papers.cfm?abstract\\_id=3215138](https://papers.ssrn.com/sol3/papers.cfm?abstract_id=3215138)

Filipinas: *Crece un 52% la pobreza en Filipinas.* Octubre. Fuente: The Social WeatherStation. Visto en: <https://www.sws.org.ph/swsmain/artclidispagg/?artcsyscode=ART-20181009230934>

Japón: *Percepciones de los japoneses sobre su economía.* Noviembre. Fuente: Pew Research Center. Visto en: <http://www.pewglobal.org/2018/11/12/despite-rising->

[economic-confidence-japanese-see-best-days-behind-them-and-say-children-face-a-bleak-future/](#)

### **Oceanía**

Australia:

*Intenciones de jubilación.* Marzo. Fuente: Roy Morgan. Visto en: <http://www.roymorgan.com/findings/7533-age-of-intending-retirees-increasing-201803150200>

*Uso de los bancos por los australianos.* Mayo. Fuente: Roy Morgan. Visto en: <http://www.roymorgan.com/findings/7577-the-way-australians-bank-201805040431>

*Métodos de pago en Australia.* Junio. Fuente: Roy Morgan. Visto en: <http://www.roymorgan.com/findings/7587-the-way-australians-pay-is-changing-201806080637>

*Pagos digitales.* Septiembre. Fuente: Roy Morgan. Visto en: <http://www.roymorgan.com/findings/7735-fintechs-outpacing-banks-in-digital-payments-201809210835>

*La riqueza en Australia crece más rápido que la deuda.* Septiembre. Fuente: Roy Morgan. Visto en: <http://www.roymorgan.com/findings/7732-australian-wealth-growing-faster-than-debt-201809210439>

*La desigualdad se incrementa en Australia.* Septiembre. Fuente: Roy Morgan. Visto en: <http://www.roymorgan.com/findings/7733-wealth-inequality-in-australia-is-getting-worse-201809210554>

*Estrés por las hipotecas.* Octubre. Fuente: Roy Morgan. Visto en: <http://www.roymorgan.com/findings/7767-nearly-one-million-mortgage-holders-experiencing-mortgage-stress-201810190532>

*La satisfacción con los bancos durante la Comisión de Finanzas Real.* Octubre. Fuente: Roy Morgan. Visto en: <http://www.roymorgan.com/findings/7771-bank-satisfaction-declines-during-finance-royal-commission-september-2018-201810180745>

*Percepción sobre la jubilación.* Noviembre. Fuente: Roy Morgan. Visto en: <http://www.roymorgan.com/findings/7802-superannuation-unlikely-to-be-adequate-for-most-workers-in-retirement-201811160642>

**Comunicación, redes sociales y fake news**

Figura 9. Fuente: "<https://www.freepik.es/fotos-vectores-gratis/logo>">Vector de logo creado por kinky - [www.freepik.es](http://www.freepik.es)</a>

**Global**

*Confianza en Internet.* Mayo. Fuente: IPSOS. Visto en: <https://www.ipsos.com/en/internet-security-and-trust>

*Bots en la esfera de Twitter.* Abril. Fuente: Pew Research Center. Visto en: <http://www.pewinternet.org/2018/04/09/bots-in-the-tweetsphere/>

*La ciencia que la gente ve en las redes sociales.* Marzo. Fuente: Pew Research Center. Visto en: <http://www.pewinternet.org/2018/03/21/the-science-people-see-on-social-media/>

*Satisfacción global con los medios de comunicación.* Enero. Fuente: Pew Research Center. Visto en: <http://www.pewglobal.org/2018/01/11/publics-globally-want-unbiased-news-coverage-but-are-divided-on-whether-their-news-media-deliver/>

**Europa**

*Uso de Internet y redes sociales durante los periodos electorales.* Noviembre. Fuente: Eurobarometro. Visto en:



<http://ec.europa.eu/commfrontoffice/publicopinion/index.cfm/Survey/getSurveyDetail/instruments/SPECIAL/surveyKy/2198>

*Visión de los Europeos sobre los medios informativos.* Octubre. Fuente: Pew Research Center. Visto en: <http://www.journalism.org/2018/10/30/western-europeans-under-30-view-news-media-less-positively-rely-more-on-digital-platforms-than-older-adults/>

*Fakenews, post-verdad y filterbubbles.* Septiembre. Fuente: IPSOS. Visto en: <https://www.ipsos.com/en/fake-news-filter-bubbles-and-post-truth-are-other-peoples-problems>

*Contenido ilegal Online.* Septiembre. Fuente: Eurobarometro. Visto en: <http://ec.europa.eu/commfrontoffice/publicopinion/index.cfm/Survey/getSurveyDetail/instruments/FLASH/surveyKy/2201>

*Comunicaciones Online y el Mercado único digital.* Julio. Fuente: Eurobarometro. Visto en:

<http://ec.europa.eu/commfrontoffice/publicopinion/index.cfm/Survey/getSurveyDetail/instruments/SPECIAL/search/462/surveyKy/2155>

*El fin del Roaming y su impacto en la sociedad.* Junio. Fuente: Eurobarometro. Visto en: <http://ec.europa.eu/commfrontoffice/publicopinion/index.cfm/Survey/getSurveyDetail/instruments/FLASH/surveyKy/2192>

*Actitudes europeas hacia los medios de comunicación.* Mayo. Fuente: Pew Research Center. Visto en: <http://www.journalism.org/2018/05/14/in-western-europe-public-attitudes-toward-news-media-more-divided-by-populist-views-than-left-right-ideology/>

*Fake News y desinformación online.* Marzo. Fuente: Eurobarometro. Visto en: <http://ec.europa.eu/commfrontoffice/publicopinion/index.cfm/survey/getsurveydetail/instruments/flash/surveyky/2183>

*España: Uso de Internet y redes sociales, precaución a la hora de facilitar los datos personales.* Mayo. Fuente: Barómetro CIS. Visto en: [http://www.cis.es/cis/opencm/ES/1\\_encuestas/estudios/ver.jsp?estudio=14399](http://www.cis.es/cis/opencm/ES/1_encuestas/estudios/ver.jsp?estudio=14399)

**Norteamérica**

EE. UU.:

*Hábitos y experiencias de los adolescentes en las redes sociales.* Noviembre. Fuente: Pew Research Center. Visto en: <http://www.pewinternet.org/2018/11/28/teens-social-media-habits-and-experiences/>

*Actitudes públicas hacia los algoritmos de internet.* Noviembre. Fuente: Pew Research Center. Visto en: <http://www.pewinternet.org/2018/11/16/public-attitudes-toward-computer-algorithms/>

*Uso, actitudes y experiencias de adultos en YouTube.* Noviembre. Fuente: Pew Research Center. Visto en: <http://www.pewinternet.org/2018/11/07/many-turn-to-youtube-for-childrens-content-news-how-to-lessons/>

*Confianza de los estadounidenses en los medios de comunicación.* Octubre. Fuente: Gallup. Visto en: [https://news.gallup.com/poll/232997/snapshot-half-americans-approve-strikes-](https://news.gallup.com/poll/232997/snapshot-half-americans-approve-strikes-syria.aspx?g_source=link_NEWSV9&g_medium=TOPIC&g_campaign=item_&g_content=Snapshot%3a%2520Half%2520of%2520Americans%2520Approve%2520of%2520Strikes%2520on%2520Syria)

[syrria.aspx?g\\_source=link\\_NEWSV9&g\\_medium=TOPIC&g\\_campaign=item\\_&g\\_content=Snapshot%3a%2520Half%2520of%2520Americans%2520Approve%2520of%2520Strikes%2520on%2520Syria](https://news.gallup.com/poll/232997/snapshot-half-americans-approve-strikes-syria.aspx?g_source=link_NEWSV9&g_medium=TOPIC&g_campaign=item_&g_content=Snapshot%3a%2520Half%2520of%2520Americans%2520Approve%2520of%2520Strikes%2520on%2520Syria)

*Actitudes de los americanos hacia las redes sociales.* Septiembre. Fuente: Pew Research Center. Visto en: <http://www.journalism.org/2018/09/25/partisans-remain-sharply-divided-in-their-attitudes-about-the-news-media/>

**Acceso a noticias a través de las redes sociales.** Septiembre. Fuente: Pew Research Center. Visto en: <http://www.journalism.org/2018/09/10/news-use-across-social-media-platforms-2018/>

*Atención y preocupación por los bots en las redes sociales.* Septiembre. Fuente: Pew Research Center. Visto en: <http://www.journalism.org/2018/10/15/social-media-bots-draw-publics-attention-and-concern/>

*Personas como usted: como influencias las calificaciones personales y comunitarias en los medios.* Julio. Fuente: Knight Foundation. Visto en: <https://knightfoundation.org/reports/people-like-you-how-personal-and-community-ratings-influence-trust-in-media>

*Activismo en la era de las redes sociales.* Julio. Fuente: Pew Research Center. Visto en: <http://www.pewinternet.org/2018/07/11/activism-in-the-social-media-age/>

*Evolución del efecto de las calificaciones de fuentes de noticias sobre su contenido.*

Junio. Fuente: Knight Foundation. Visto en: [https://knightfoundation.org/reports/assessing-the-effect-of-news-source-ratings-on-newscontent?utm\\_source=link\\_news9&utm\\_campaign=item\\_236123&utm\\_medium=copy](https://knightfoundation.org/reports/assessing-the-effect-of-news-source-ratings-on-newscontent?utm_source=link_news9&utm_campaign=item_236123&utm_medium=copy)

*La reacción de los americanos sobre Rusia y la investigación del caso Mueller.* Junio.

Fuente: The Democracy Fund Voter Study Group. Visto en: <https://www.voterstudygroup.org/publications/2018-voter-survey/jumping-to-collusions>

*Adolescentes, redes sociales y tecnología.* Mayo. Fuente: Pew Research Center. Visto en: <http://www.pewinternet.org/2018/05/31/teens-social-media-technology-2018/>

*Encuesta sobre trolls y desinformación.* Marzo. Fuente: SSRN. Visto en: [https://papers.ssrn.com/sol3/papers.cfm?abstract\\_id=3131087](https://papers.ssrn.com/sol3/papers.cfm?abstract_id=3131087)

#### Canadá

*Adicción a los smartphones.* Enero. Fuente: PollForumResearch. Visto en: <http://pollorumresearch.com/post/2825/smartphones-january-2018/>

#### México

*Revolución Industrial.* Mayo. Fuente: UVM. Visto en: <https://opinionpublicauvm.mx/estudios/revolucion-industrial>

#### Rusia

*Datos personales en Internet: oportunidades y riesgos.* Noviembre. Fuente: VCIOM. Visto en: <https://wciom.com/index.php?id=61&uid=1589>

*Internet separado: ilusión o realidad.* Enero. Fuente: VCIOM. Visto en: <https://wciom.com/index.php?id=61&uid=1497>

#### Asia

*Filipinas: Uso de las redes sociales.* Octubre. Fuente: Pulse Asia Research. Visto en: <http://www.pulseasia.ph/september-2018-nationwide-survey-on-social-media-use/>

*India: Uso de las redes sociales.* Septiembre. Fuente: IPSOS. Visto en: <https://www.ipsos.com/en/are-you-using-social-data-optimally>

## África

*Impacto de internet en África subsahariana.* Octubre. Fuente: Pew Research Center.

Visto en: <http://www.pewglobal.org/2018/10/09/internet-connectivity-seen-as-having-positive-impact-on-life-in-sub-saharan-africa/>

*El crecimiento de los medios africanos a través de la digitalización.* Septiembre. Fuente:

IPSOS. Visto en: <https://www.ipsos.com/en/how-digital-driving-media-growth-africa>

## Oceanía

Australia

*Inclusión digital.* Octubre. Fuente: Roy Morgan. Visto en:

<http://www.roymorgan.com/findings/7744-australian-digital-inclusion-index-affordability-september-2018-201810120320>

*Opinión pública sobre la veracidad de los canales televisivos.* Octubre. Fuente: Roy

Morgan. Visto en: <http://www.roymorgan.com/findings/7746-main-sources-news-trust-june-2018-201810120540>

*División del tiempo empleado en plataformas digitales y el trabajo.* Julio. Fuente: Roy

Morgan. Visto en: <http://www.roymorgan.com/findings/7665-time-spent-working-and-media-march-2018-201807200811>

*Preocupación por la privacidad online.* Junio. Fuente Roy Morgan. Visto en:

<http://www.roymorgan.com/findings/7746-main-sources-news-trust-june-2018-201810120540>

*Falta de confianza en las redes sociales.* Junio. Fuente: Roy Morgan. Visto en:

<http://www.roymorgan.com/findings/7640-social-media-distrusted-june-2018-201806260211>

*Uso de las redes sociales.* Mayo. Fuente: Roy Morgan. Visto en:

<http://www.roymorgan.com/findings/7584-social-media-minutes-by-gender-age-march-2018-201805110812>

## Religión y cultura



Figura 10. Fuente: "<https://www.freepik.es/fotos-vectores-gratis/icono>">Vector de icono creado por rawpixel.com - [www.freepik.es](http://www.freepik.es)</a>

### Global

*Análisis comparativo del antisemitismo católico.* Enero. Fuente: SSRN. Visto en: Enlace: [https://papers.ssrn.com/sol3/papers.cfm?abstract\\_id=3098079](https://papers.ssrn.com/sol3/papers.cfm?abstract_id=3098079)

*Restricciones gubernamentales en la religión en 2016.* Junio. Fuente: Pew Research Center. Visto en: <http://www.pewforum.org/2018/06/21/global-uptick-in-government-restrictions-on-religion-in-2016/>

*La brecha de edad en la religión.* Junio. Fuente: Pew Research Center. Visto en: <http://www.pewforum.org/2018/06/13/the-age-gap-in-religion-around-the-world/>

*Sesgo cultural.* Julio. Fuente: IPSOS. Visto en: <https://www.ipsos.com/en/when-difference-doesnt-mean-different-understanding-cultural-bias>

### Europa

*Ser cristiano en Europa occidental.* Mayo. Fuente: Pew Research Center. Visto en: <http://www.pewforum.org/2018/05/29/being-christian-in-western-europe/>

*España: Barómetro del CIS dedicado a las Relaciones familiares e intergeneracionales entre los españoles.* Marzo. Fuente: Barómetro CIS. Visto en: [http://www.cis.es/cis/open/cm/ES/1\\_encuestas/estudios/ver.jsp?estudio=14387](http://www.cis.es/cis/open/cm/ES/1_encuestas/estudios/ver.jsp?estudio=14387)

Reino Unido: *Actitudes de los británicos hacia las relaciones y el matrimonio*. Febrero.

Fuente: Survation. Visto en: <https://www.survation.com/4-in-5-young-people-want-married-over-half-believe-forming-relationships-is-more-difficult/>

Reino Unido-Escocia: *Religión de los escoceses*. Agosto. Fuente: Survation. Visto en: <https://www.survation.com/majority-of-scottish-people-59-polled-on-behalf-of-humanist-society-scotland-express-having-no-religion/>

### **Norteamérica**

EE. UU.

*Opinión pública de los estadounidenses sobre el tamaño ideal de las familias*. Julio.

Fuente: GALLUP. Visto en: [https://news.gallup.com/poll/236696/americans-theory-think-larger-families-ideal.aspx?g\\_source=link\\_NEWSV9&g\\_medium=TOPIC&g\\_campaign=item\\_&g\\_content=Americans%2c%2520in%2520Theory%2c%2520Think%2520Larger%2520Families%2520Are%2520Ideal](https://news.gallup.com/poll/236696/americans-theory-think-larger-families-ideal.aspx?g_source=link_NEWSV9&g_medium=TOPIC&g_campaign=item_&g_content=Americans%2c%2520in%2520Theory%2c%2520Think%2520Larger%2520Families%2520Are%2520Ideal)

*Asistencia de los estadounidenses a los oficios religiosos*. Agosto. Fuente: Pew Research Center. Visto en: <http://www.pewforum.org/2018/08/01/why-americans-go-to-religious-services/>

*Tipología religiosa*. Agosto. Fuente: Pew Research Center. Visto en: <http://www.pewforum.org/2018/08/29/the-religious-typology/>

*Percepción pública de los musulmanes en la era Trump*. Septiembre. Fuente: TheDemocracyFundvoterstudygroup. Visto en: <https://www.voterstudygroup.org/publications/2017-voter-survey/muslims-in-america>

*Votantes de Trump practicantes de una religión, y su actitud más moderada sobre inmigración, raza e identidad que los votantes no religiosos*. Septiembre. Fuente: The Democracy Fund voter study group. Visto en: <https://www.voterstudygroup.org/publications/2018-voter-survey/religious-trump-voters>

*Confianza de los estadounidenses en el papa Francisco*. Octubre. Fuente: Pew Research Center. Visto en: <http://www.pewforum.org/2018/10/02/confidence-in-pope-francis-down-sharply-in-u-s/>

### Canadá

*Opinión pública sobre el día nacional de recuerdo y acción en la Islamofobia.* Enero.

Fuente: PullForumResearch. Visto en: <http://poll.forumresearch.com/post/2822/national-islamophobia-day-january-2017/>

### Latinoamérica

*Análisis sociopolítico de la coyuntura argentina: Foco en la religión.* Agosto. Fuente:

IPSOS Visto en: <https://www.ipsos.com/es-ar/iglesia-estado-y-religion>

### Asia

Bangladesh: *Relegitimación de la islamofobia en una sociedad secular.* Febrero. Fuente:

SSRN. Visto en: [https://papers.ssrn.com/sol3/papers.cfm?abstract\\_id=3116349](https://papers.ssrn.com/sol3/papers.cfm?abstract_id=3116349)

### África

*Compatibilidad de la democracia y el islam. Opinión en 5 países del norte de África.*

Febrero. Fuente: Afrobarometer. Visto en:

[http://afrobarometer.org/sites/default/files/publications/Dispatches/ab\\_r7\\_dispatchno188\\_islam\\_and\\_democracy\\_in\\_north\\_africa1.pdf](http://afrobarometer.org/sites/default/files/publications/Dispatches/ab_r7_dispatchno188_islam_and_democracy_in_north_africa1.pdf)

### Salud y bienestar



Figura 11: Fuente: <https://www.freepik.es/fotos-vectores-gratis/comida>>Vector de comida creado por rawpixel.com - [www.freepik.es](http://www.freepik.es)</a>



**Global**

*Industria alimentaria: qué entienden los consumidores por comida «natural».* Abril. Fuente: IPSOS. Visto en: <https://www.ipsos.com/en/natural-food-what-does-it-mean-consumers>

*Percepción sobre la Salud Pública.* Julio. Fuente: IPSOS. Visto en: <https://www.ipsos.com/en/node/451056>

*Tendencias de salud conectadas.* Octubre. Fuente: IPSOS. Visto en: <https://www.ipsos.com/en/connected-health-trends-2018>

«*Global emotions report*». Fuente: GALLUP. Visto en: <https://www.gallup.com/analytics/241961/gallup-global-emotions-report-2018.aspx>

«*What Happiness Today Tells Us About the World Tomorrow*». Fuente: GALLUP. Visto en: <https://news.gallup.com/reports/220601/what-happiness-today-tells-us-about-the-world-tomorrow.aspx>

*Estadísticas de la Salud Global. 2018. Seguimiento de la salud para la consecución de los ODS.* Fuente: Organización Mundial de la Salud. Visto en: <http://apps.who.int/iris/handle/10665/272596>

**Europa**

*Frecuencia y nivel de compromiso en el deporte y otras actividades físicas.* Marzo. Fuente: Eurobarometer. Visto en: <http://ec.europa.eu/commfrontoffice/publicopinion/index.cfm/Survey/getSurveyDetail/instruments/SPECIAL/surveyKy/2164>

*El pasado, presente y futuro de las actitudes del Estado de bienestar en Europa.* Septiembre. Fuente: EUROPEAN SOCIAL SURVEY. Visto en: [http://www.europeansocialsurvey.org/docs/findings/ESS8\\_toplines\\_issue\\_8\\_welfare.pdf](http://www.europeansocialsurvey.org/docs/findings/ESS8_toplines_issue_8_welfare.pdf)

*Diferencias sobre las visiones sociales de europeos del este y oeste.* Octubre. Fuente: Pew Research Center. Visto en: <http://www.pewforum.org/2018/10/29/europeos-del-este-y-del-oeste-difieren-en-la-importancia-de-la-religion-su-vision-sobre-las-minorias-y-cuestiones-sociales-clave/>

*Resistencia de los organismos a los medicamentos, una cuestión de salud pública europea.* Noviembre. Fuente: Eurobarometer. Visto en: <http://ec.europa.eu/commfrontoffice/publicopinion/index.cfm/Survey/getSurveyDetail/instruments/SPECIAL/surveyKy/2190>

*España: Salud y bienestar de los españoles.* Febrero. Fuente: Barómetro CIS. Visto en: [http://www.cis.es/cis/opencm/ES/1\\_encuestas/estudios/ver.jsp?estudio=14383](http://www.cis.es/cis/opencm/ES/1_encuestas/estudios/ver.jsp?estudio=14383)

*Reino Unido: Acceso de los jóvenes al cannabis.* Septiembre. Fuente: Survation. Visto en: <https://www.surveon.com/a-fifth-22-of-16-and-17-year-olds-think-it-is-easy-to-purchase-cannabis/>

### **Norteamérica**

EE. UU.

*Efectividad del debate público en cuestiones de salud.* Febrero. Fuente: Social ScienceResearch Network. Visto en: [https://papers.ssrn.com/sol3/papers.cfm?abstract\\_id=3123537](https://papers.ssrn.com/sol3/papers.cfm?abstract_id=3123537)

*Qué une y divide las comunidades rurales, urbanas y suburbanas.* Mayo. Fuente: Pew Research Center. Visto en: <http://www.pewsocialtrends.org/2018/05/22/what-unites-and-divides-urban-suburban-and-rural-communities/>

*Visión de la calidad de vida de los estadounidenses en comparación con otras naciones.* Agosto. Fuente: GALLUP. Visto en: [https://news.gallup.com/poll/241238/americans-views-life-compared-nations.aspx?g\\_source=link\\_NEWSV9&g\\_medium=&g\\_campaign=item\\_&g\\_content=Americans%27%2520Views%2520of%2520U.S.%2520Life%2520Compared%2520With%2520Other%2520Nations](https://news.gallup.com/poll/241238/americans-views-life-compared-nations.aspx?g_source=link_NEWSV9&g_medium=&g_campaign=item_&g_content=Americans%27%2520Views%2520of%2520U.S.%2520Life%2520Compared%2520With%2520Other%2520Nations)

*Percepción sobre la legalización de la marihuana.* Octubre. Fuente: GALLUP. Visto en: [https://news.gallup.com/poll/243908/two-three-americans-support-legalizing-marijuana.aspx?g\\_source=link\\_NEWSV9&g\\_medium=&g\\_campaign=item\\_&g\\_content=Two%2520in%2520Three%2520Americans%2520Now%2520Support%2520Legalizin%2520Marijuana](https://news.gallup.com/poll/243908/two-three-americans-support-legalizing-marijuana.aspx?g_source=link_NEWSV9&g_medium=&g_campaign=item_&g_content=Two%2520in%2520Three%2520Americans%2520Now%2520Support%2520Legalizin%2520Marijuana)

*Opinión pública sobre la adicción a los opiáceos.* Octubre. Fuente: SSRN. Visto en: [https://papers.ssrn.com/sol3/papers.cfm?abstract\\_id=3271998](https://papers.ssrn.com/sol3/papers.cfm?abstract_id=3271998)

*Opinión pública sobre las drogas ilegales en EE. UU.* Noviembre. Fuente: GALLUP. Visto en: [https://news.gallup.com/poll/244748/illegal-drugs-serious-progress.aspx?g\\_source=link\\_NEWSV9&g\\_medium=TOPIC&g\\_campaign=item\\_&g\\_content=In%2520U.S.%2c%2520Illegal%2520Drugs%2520Still%2520Serious%2520but%2520More%2520See%2520Progress](https://news.gallup.com/poll/244748/illegal-drugs-serious-progress.aspx?g_source=link_NEWSV9&g_medium=TOPIC&g_campaign=item_&g_content=In%2520U.S.%2c%2520Illegal%2520Drugs%2520Still%2520Serious%2520but%2520More%2520See%2520Progress)

*Perspectivas públicas sobre riesgos alimentarios.* Noviembre. Fuente: Pew Research Center. Visto en: <http://www.pewinternet.org/2018/11/19/public-perspectives-on-food-risks/>

*La asistencia sanitaria una gran preocupación para los estadounidenses.* Noviembre. Fuente: IPSOS. Visto en: <https://www.ipsos.com/en/2018-us-politics-top-list-important-problems-americans-healthcare-18-and-immigration-17>

#### Canadá

*Percepciones sobre la legalización del cannabis.* Octubre. Fuente: PollForumResearch. Visto en: <http://poll.forumresearch.com/post/2880/cannabis-october-2018/>

*Percepción sobre la vivienda social.* Octubre. Fuente: POLL FORUM RESEARCH. Visto en: <http://poll.forumresearch.com/post/2876/social-housing-october-2018/>

*Divergencia entre hombres y mujeres sobre la asistencia sanitaria.* Noviembre. Fuente: PollForumResearch. Visto en: <http://poll.forumresearch.com/post/2899/mens-health-november/>

#### México:

México: *Derechos sociales y cohesión social.* Enero. Fuente: CESOP. Visto en: <http://www5.diputados.gob.mx/index.php/camara/Centros-de-Estudio/CESOP/Opinion-Publica/Encuestas/Derechos-Sociales-y-Cohesion-Social>

México: *Sistema de salud en México.* Abril. Fuente: CESOP. Visto en: <http://www5.diputados.gob.mx/index.php/camara/Centros-de-Estudio/CESOP/Opinion-Publica/Encuestas/Sistema-de-Salud-en-Mexico-2018>

México: *Legalización del uso de la marihuana y la amapola.* Noviembre. Fuente: CESOP. Visto en: <http://www5.diputados.gob.mx/index.php/camara/Centros-de-Estudio/CESOP/Opinion-Publica/Encuestas/Legalizacion-y-uso-de-la-marihuana-y-la-amapola>

#### Latinoamérica

*Perspectivas de los latinoamericanos sobre el aborto bajo la amenaza de la epidemia del Zika.* Abril. Fuente: LAPOP. Visto en: <https://www.vanderbilt.edu/lapop/insights/ITB033es.pdf>

*Brasil: Culpando a la víctima: el conocimiento sobre la tuberculosis está asociado con un mayor estigma en Brasil.* Marzo. Fuente: LAPOP Visto en: <https://www.vanderbilt.edu/lapop/insights/IO931es.pdf>

*Brasil: dificultades para adquirir productos básicos tras las elecciones en Brasil.* Octubre. Fuente: GALLUP. Visto en: [https://news.gallup.com/poll/243299/braziliansstrugglingaffordbasicselection.aspx?g\\_source=link\\_NEWSV9&g\\_medium=TOPIC&g\\_campaign=itm\\_&g\\_content=More%2520Brazilians%2520Struggling%2520to%2520Afford%2520Basics%2520This%2520Election](https://news.gallup.com/poll/243299/braziliansstrugglingaffordbasicselection.aspx?g_source=link_NEWSV9&g_medium=TOPIC&g_campaign=itm_&g_content=More%2520Brazilians%2520Struggling%2520to%2520Afford%2520Basics%2520This%2520Election)

#### Oriente Medio

*Calidad de vida en el Sudeste Mediterráneo.* Abril. Fuente: GALLUP. Visto en: [https://news.gallup.com/opinion/gallup/232082/post-arab-spring-life-southeasternmediterranean.aspx?g\\_source=link\\_NEWSV9&g\\_medium=&g\\_campaign=item\\_&g\\_content=PostArab%2520Spring%2520Life%2520in%2520the%2520Southeastern%2520Mediterranean](https://news.gallup.com/opinion/gallup/232082/post-arab-spring-life-southeasternmediterranean.aspx?g_source=link_NEWSV9&g_medium=&g_campaign=item_&g_content=PostArab%2520Spring%2520Life%2520in%2520the%2520Southeastern%2520Mediterranean)

*Nivel de vida de los afganos.* Octubre. Fuente: GALLUP. Visto en: [https://news.gallup.com/poll/244118/afghans-misery-reflected-record-low-measures.aspx?g\\_source=link\\_NEWSV9&g\\_medium=&g\\_campaign=item\\_&g\\_content=Afghans%27%2520Misery%2520Reflected%2520in%2520Record-Low%2520Well-Being%2520Measures](https://news.gallup.com/poll/244118/afghans-misery-reflected-record-low-measures.aspx?g_source=link_NEWSV9&g_medium=&g_campaign=item_&g_content=Afghans%27%2520Misery%2520Reflected%2520in%2520Record-Low%2520Well-Being%2520Measures)

#### Asia

*Opinión Pública sobre la calidad de vida.* Octubre. Fuente: Social WeatherStation. Visto en: <https://www.sws.org.ph/swsmain/artclisppage/?artcsyscode=ART-20181003144052>

*Filipinas: Crece la hambruna en Filipinas.* Fuente: Social WeatherStation. Visto en: <https://www.sws.org.ph/swsmain/artclisppage/?artcsyscode=ART-20181012173619>

*Filipinas: visión de los Filipinos sobre la nueva campaña contra las drogas ilegales.* Noviembre. Fuente: Social WeatherStation. Visto en: <https://www.sws.org.ph/swsmain/artclisppage/?artcsyscode=ART-20181107231643>

*Filipinas: Hábitos en el consumo de tabaco.* Noviembre. Fuente: Pulse Asia Research. Visto en: <http://www.pulseasia.ph/smoking-habits-and-cigarette-taxes/>

*La India: Calidad de vida en la India.* Agosto. Fuente: GALLUP. Visto en: [https://news.gallup.com/poll/241790/indians-life-ratings-depend-india-live.aspx?g\\_source=link\\_NEWSV9&g\\_medium=&g\\_campaign=item\\_&g\\_content=Indians%27%2520Life%2520Ratings%2520Depend%2520on%2520Which%2520India%2520They%2520Live%2520in](https://news.gallup.com/poll/241790/indians-life-ratings-depend-india-live.aspx?g_source=link_NEWSV9&g_medium=&g_campaign=item_&g_content=Indians%27%2520Life%2520Ratings%2520Depend%2520on%2520Which%2520India%2520They%2520Live%2520in)

## **Oceanía**

Australia

*Coste de vida, desempleo y pobreza grandes cuestiones antes del Gobierno federal.*

Abril. Fuente: Roy Morgan. Visto en: <http://www.roymorgan.com/findings/7424-economic-issues-facing-australia-verbatim-march-2018-201804060723>

*Hábitos de medicación entre los australianos.* Mayo. Fuente: Roy Morgan. Visto en: <http://www.roymorgan.com/findings/7598-health-medications-taken-december-2017-201805201234>

*Tiempo libre entre los australianos.* Julio. Fuente: Roy Morgan. Visto en: <http://www.roymorgan.com/findings/7676-time-spent-eating-drinking-out-march-2018-201807291319>

*Visión australiana en la salud y la investigación sanitaria.* Septiembre. Fuente: Roy Morgan. Visto en: <http://www.roymorgan.com/findings/7730-research-australia-launch-australia-speaks-opinion-poll-2018-201809140558>

*La lotería el juego de apuestas más popular entre los australianos.* Septiembre. Fuente: Roy Morgan. Visto en: <http://www.roymorgan.com/findings/7717-gambling-currency-report-lotto-june-2018-201809070833>

*Actitudes hacia los seguros de salud.* Noviembre. Fuente: Roy Morgan. Visto en: <http://www.roymorgan.com/findings/7781-increasing-doubt-on-value-of-private-health-insurance-201811020407>

*Baloncesto entre los australianos.* Noviembre. Fuente: Roy Morgan. Visto en: <http://www.roymorgan.com/findings/7800-almost-1-million-australians-now-play-basketball-201811090630>

## Nueva Zelanda

*La pobreza y la desigualdad cuestiones que preocupan a los neozelandeses.* Abril.

Fuente: Roy Morgan. Visto en: <http://www.roymorgan.com/findings/7563-issues-facing-new-zealand-verbatim-march-2018-201804130821>

«Opinión pública sobre el cigarrillo electrónico en Nueva Zelanda». Agosto. Fuente: Roy Morgan. Visto en: <http://www.roymorgan.com/findings/7706-in-a-puff-new-zealanders-slowly-warming-to-the-e-cigarette-201808170622>

## Mujer y género




Figura 12. Fuente: <https://www.freepik.es/fotos-vectores-gratis/fondo>>Vector de fondo creado por rawpixel.com - [www.freepik.es](http://www.freepik.es)</a>

## Global

*Actitudes globales hacia las personas transgénero.* Enero. Fuente: IPSOS. Visto en: <https://www.ipsos.com/en/global-attitudes-toward-transgender-people>

*La percepción de las desigualdades por cuestión de género.* Marzo. Fuente: IPSOS. Visto en: <https://www.ipsos.com/en/international-womens-day-global-misperceptions-equality-and-need-progress>

## Europa

*Reino Unido: Percepción sobre la representación de género en el Parlamento Británico.* Febrero. Fuente: Survation. Visto en: <https://www.survation.com/37-people-believe-parliament-equal-men-women/>

*Reino Unido: Preocupación de las mujeres con ingresos inferiores sobre su situación financiera.* Marzo. Fuente: Survation. Visto en: <https://www.survation.com/women-paid-below-living-wage-worry-financial-situation/>

*Reino Unido: Percepciones sobre la igualdad en el trabajo.* Noviembre. Fuente: Survation. Visto en: <https://www.survation.com/new-polling-of-workers-ahead-of-equal-pay-day-reveals-latest-attitudes-towards-equality-at-work/>

## Norteamérica

EE. UU.

*Equidad en el ámbito de trabajo.* Enero. Fuente: Pew Research Center. Visto en: <http://www.pewsocialtrends.org/2018/01/09/women-and-men-in-stem-often-at-odds-over-workplace-equity/>

*Preferencias por el género del hijo.* Julio. Fuente: GALLUP. Visto en: [https://news.gallup.com/poll/236513/slight-preference-having-boy-children-persists.aspx?g\\_source=link\\_NEWSV9&g\\_medium=TOPIC&g\\_campaign=item\\_&g\\_content=Slight%2520Preference%2520for%2520Having%2520Boy%2520Children%2520Persists%2520in%2520U.S.](https://news.gallup.com/poll/236513/slight-preference-having-boy-children-persists.aspx?g_source=link_NEWSV9&g_medium=TOPIC&g_campaign=item_&g_content=Slight%2520Preference%2520for%2520Having%2520Boy%2520Children%2520Persists%2520in%2520U.S.)

*Los estadounidenses opinan que es más fácil criar a un hijo que a una hija.* Julio. Fuente: GALLUP. Visto en: <https://news.gallup.com/poll/236678/americans-say-boys-easier-raise->

[girls.aspx?g\\_source=link\\_NEWSV9&g\\_medium=TOPIC&g\\_campaign=item\\_&g\\_content=By%2520-](https://news.gallup.com/poll/236678/americans-say-boys-easier-raise-girls.aspx?g_source=link_NEWSV9&g_medium=TOPIC&g_campaign=item_&g_content=By%2520)

[to%2520Americans%2520Say%2520Boys%2520Easier%2520to%2520Raise%2520Than%2520Girls](https://news.gallup.com/poll/236678/americans-say-boys-easier-raise-girls.aspx?g_source=link_NEWSV9&g_medium=TOPIC&g_campaign=item_&g_content=By%2520-to%2520Americans%2520Say%2520Boys%2520Easier%2520to%2520Raise%2520Than%2520Girls)

*Mujeres y Liderazgo.* Septiembre. Fuente: Pew Research Center. Visto en: <http://www.pewsocialtrends.org/2018/09/20/women-and-leadership-2018/>

*Diferencia de ingresos según el género.* Noviembre. Fuente: GALLUP. Visto en: [https://news.gallup.com/poll/244961/low-incomes-tied-high-weight-women-not-men.aspx?g\\_source=link\\_NEWSV9&g\\_medium=TOPIC&g\\_campaign=item\\_&g\\_content=](https://news.gallup.com/poll/244961/low-incomes-tied-high-weight-women-not-men.aspx?g_source=link_NEWSV9&g_medium=TOPIC&g_campaign=item_&g_content=)



t=Low%2520Incomes%2520Tied%2520to%2520High%2520Weight%2520for%2520Women%2c%2520Not%2520for%2520Men

*Percepciones sobre el movimiento #MeToo.* Noviembre. Fuente: GALLUP. Visto en: [https://news.gallup.com/poll/244724/year-two-metoo-fears-sexual-assault-remain.aspx?g\\_source=link\\_NEWSV9&g\\_medium=TOPIC&g\\_campaign=item\\_&g\\_content=In%2520Year%2520Two%2520of%2520%23MeToo%2c%2520Fears%2520About%2520Sexual%2520Assault%2520Remain](https://news.gallup.com/poll/244724/year-two-metoo-fears-sexual-assault-remain.aspx?g_source=link_NEWSV9&g_medium=TOPIC&g_campaign=item_&g_content=In%2520Year%2520Two%2520of%2520%23MeToo%2c%2520Fears%2520About%2520Sexual%2520Assault%2520Remain)

### México

México: *Violencia hacia las mujeres.* Junio. Fuente: CESOP. Visto en: <http://www5.diputados.gob.mx/index.php/camara/Centros-de-Estudio/CESOP/Opinion-Publica/Encuestas/Violencia-hacia-las-mujeres>

### Asia

*Apoyo a los matrimonios del mismo sexo en Hong Kong.* Julio. Fuente: Social ScienceResearch Network. Visto en: [https://papers.ssrn.com/sol3/papers.cfm?abstract\\_id=3207048](https://papers.ssrn.com/sol3/papers.cfm?abstract_id=3207048)

### África

Namibia: *Líder en la igualdad de género.* Julio. Fuente: Afrobarometer. Visto en: <http://www.afrobarometer.org/publications/ad224-though-leader-gender-representation-namibia-still-has-work-ensure-full-equality>

Mauricio: *Progreso en la igualdad de género y tolerancia social hacia los homosexuales.* Agosto. Fuente: Afrobarometer. Visto en: <http://www.afrobarometer.org/publications/ad225-mauritius-strong-far-perfect-gender-equality-and-social-tolerance>

Togo: *Apoyo de la Igualdad de género en Togo.* Septiembre. Fuente: Afrobarometer. Visto en: <http://www.afrobarometer.org/publications/ad238-togolese-express-tolerance-toward-most-minorities-and-support-gender-equality>

Tanzania: *progreso hacia la igualdad de género en Tanzania.* Septiembre. Fuente: Afrobarometer. Visto en: <http://www.afrobarometer.org/publications/ad237-gender-equality-tanzania-uproar-and-perceived-progress>

Suazilandia: *reconocimiento del progreso de políticas de igualdad de género en Suazilandia*. Septiembre. Fuente: Afrobarometer. Visto en: <http://www.afrobarometer.org/publications/ad235-property-rights-domestic-roles-still-question-marks-amid-strong-support-gender>

Lesotho: *Derechos humanos e igualdad de género en Lesotho y otros países africanos*. Octubre. Fuente: Afrobarometer. Visto en: <http://www.afrobarometer.org/publications/ad242-rights-lesotho-citizen-views-police-abuse-media-and-personal-freedom-gender>

## Inmigración



Figura 13. Fuente: "<https://www.freepik.es/fotos-vectores-gratis/etiqueta>">Vector de etiqueta creado por vstudio-[www.freepik.es](http://www.freepik.es)</a>

### Global

*Aceptación de la inmigración, factor cultural y tradicional*. Julio. Fuente: GALLUP. Visto en: [https://news.gallup.com/opinion/gallup/237824/cultural-norms-traditions-factor-migrant-acceptance.aspx?g\\_source=link\\_NEWSV9&g\\_medium=&g\\_campaign=item\\_&content=Cultural%2520Norms%2c%2520Traditions%2520Factor%2520Into%2520Migrant%2520Acceptance](https://news.gallup.com/opinion/gallup/237824/cultural-norms-traditions-factor-migrant-acceptance.aspx?g_source=link_NEWSV9&g_medium=&g_campaign=item_&content=Cultural%2520Norms%2c%2520Traditions%2520Factor%2520Into%2520Migrant%2520Acceptance)

*Aceptación de la inmigración por Estados.* Agosto. Fuente: GALLUP. Visto en: [https://news.gallup.com/poll/216377/new-index-shows-least-accepting-countries-migrants.aspx?g\\_source=link\\_news9&g\\_campaign=item\\_229589&g\\_medium=copy](https://news.gallup.com/poll/216377/new-index-shows-least-accepting-countries-migrants.aspx?g_source=link_news9&g_campaign=item_229589&g_medium=copy)

### **Europa**

*Flujo de migraciones del África subsahariana hacia Europa.* Marzo. Fuente: Pew Research Center. Visto en: <http://www.pewglobal.org/2018/03/22/at-least-a-million-sub-saharan-africans-moved-to-europe-since-2010/>

*Percepción de los ciudadanos europeos sobre la inmigración y la integración de los migrantes en los diferentes países de la Unión.* Abril. Fuente: Eurobarometer. Visto en: <http://ec.europa.eu/commfrontoffice/publicopinion/index.cfm/Survey/getSurveyDetail/instruments/SPECIAL/search/469/surveyKy/2169>

*España: Opinión de los españoles acerca de la Inmigración.* Junio. Fuente: IPSOS. Visto en: <https://www.ipsos.com/es-es/opinion-de-los-espanoles-acerca-de-la-inmigracion>

### **Norteamérica**

EE. UU.

*Opinión pública sobre la inmigración legal.* Junio. Fuente: Pew Research Center. Visto en: <http://www.people-press.org/2018/06/28/shifting-public-views-on-legal-immigration-into-the-u-s/>

*Hallazgos sobre los inmigrantes en EE. UU.* Septiembre. Fuente: Pew Research Center. Visto en: <http://www.pewresearch.org/fact-tank/2018/09/14/key-findings-about-u-s-immigrants/>

*Opinión de los latinos sobre el denominado «americandream».* Septiembre. Fuente: Pew Research Center. Visto en: <http://www.pewresearch.org/fact-tank/2018/09/11/latinos-are-more-likely-to-believe-in-the-american-dream-but-most-say-it-is-hard-to-achieve/>

*Posición de los latinos ante la administración de Trump.* Octubre. Fuente: Pew Research Center. Visto en: <http://www.pewhispanic.org/2018/10/25/more-latinos-have-serious-concerns-about-their-place-in-america-under-trump/>

*Hallazgos sobre los latinos en las elecciones a mitad de mandato de 2018.* Octubre. Fuente: Pew Research Center. Visto en: <http://www.pewresearch.org/fact-tank/2018/10/15/key-facts-about-latinos-in-the-2018-midterm-elections/>

*Inmigración: el problema más importante en EE. UU.* Noviembre. Fuente: GALLUP. Visto en:

[https://news.gallup.com/poll/244925/immigration-sharply-important-problem.aspx?g\\_source=link\\_NEWSV9&g\\_medium=TOPIC&g\\_campaign=item\\_&g\\_content=Immigration%2520Up%2520Sharply%2520as%2520Most%2520Important%2520U.S.%2520Problem](https://news.gallup.com/poll/244925/immigration-sharply-important-problem.aspx?g_source=link_NEWSV9&g_medium=TOPIC&g_campaign=item_&g_content=Immigration%2520Up%2520Sharply%2520as%2520Most%2520Important%2520U.S.%2520Problem)

*Tendencias de los inmigrantes no autorizados en EE. UU.* Noviembre. Fuente: Pew Research Center. Visto en: <http://www.pewhispanic.org/2018/11/27/u-s-unauthorized-immigrant-total-dips-to-lowest-level-in-a-decade/>

*Opinión sobre la construcción de un muro y la separación de niños en la frontera México-EE. UU.* Abril. Fuente: QuinniacUniversity. Visto en: <https://poll.qu.edu/search-releases/search-results/release-detail?ReleaseID=2535&What=&strArea=&strTime=28>

#### México

*México: Política migratoria y Derechos Humanos en México.* Octubre. Fuente: Visto en: <http://www5.diputados.gob.mx/index.php/camara/Centros-de-Estudio/CESOP/Opinion-Publica/Encuestas/Derechos-Humanos-en-Mexico-y-Politica-Migratoria>

*México: Cuestión migratoria: percepción de los migrantes en México y de la inmigración hacia EE. UU.* Mayo. Fuente: CESOP. Visto en: <http://www5.diputados.gob.mx/index.php/camara/Centros-de-Estudio/CESOP/Opinion-Publica/Encuestas/Migracion2>

#### Centroamérica

*Situación de los niños migrantes, percepción de Centroamérica.* Julio. Fuente: GALLUP. Visto en: [https://news.gallup.com/poll/237968/central-americans-views-child-migrants-2015.aspx?g\\_source=link\\_NEWSV9&g\\_medium=&g\\_campaign=item\\_&g\\_content=Central%2520Americans%27%2520Views%2520of%2520Child%2520Migrants%2520in%25202015](https://news.gallup.com/poll/237968/central-americans-views-child-migrants-2015.aspx?g_source=link_NEWSV9&g_medium=&g_campaign=item_&g_content=Central%2520Americans%27%2520Views%2520of%2520Child%2520Migrants%2520in%25202015)

*Inmigración centro americana hacia EE. UU.* Noviembre. Fuente: GALLUP. Visto en: [https://news.gallup.com/poll/244655/central-americans-among-millions.aspx?g\\_source=link\\_NEWSV9&g\\_medium=TOPIC&g\\_campaign=item\\_&g\\_content=Central%2520Americans%2520Among%2520Millions%2520Who%2520Want%2520to%2520Come%2520to%2520U.S.](https://news.gallup.com/poll/244655/central-americans-among-millions.aspx?g_source=link_NEWSV9&g_medium=TOPIC&g_campaign=item_&g_content=Central%2520Americans%2520Among%2520Millions%2520Who%2520Want%2520to%2520Come%2520to%2520U.S.)

### Rusia

*Emigración de los rusos.* Julio. Fuente: VCIOM. Visto en: <https://wciom.com/index.php?id=61&uid=1554>

### África

*Inmigración vista como oportunidad en el continente africano.* Junio. Fuente: Afrobarometer. Visto en: <http://afrobarometer.org/blogs/african-migration-whos-thinking-going-where>

*Un tercio de la población nigeriana considera la migración como opción.* Agosto. Fuente: Afrobarometer. Visto en: <http://www.afrobarometer.org/publications/ad231-one-three-nigerians-have-considered-emigration-most-find-economic-opportunity>

*Jóvenes en Namibia consideran la emigración como solución a la crisis económica.* Mayo. Fuente: Afrobarometer. Visto en: <http://www.afrobarometer.org/publications/ad202-views-namibias-economy-darken-sharply-youth-more-likely-consider-emigration>

### Oceanía

*Australia: Inmigración e identidad nacional.* Junio. Fuente: Lowy Institute. Visto en: [https://www.lowyinstitute.org/sites/default/files/LOWY\\_2018-PollReport\\_LR\\_0.pdf](https://www.lowyinstitute.org/sites/default/files/LOWY_2018-PollReport_LR_0.pdf)

## Millenials y generación Z




Figura 14. Fuente: "<https://www.freepik.es/fotos-vectores-gratis/escuela>">Vector de escuela creado por freepik - [www.freepik.es](http://www.freepik.es)</a>

### Global

*Donde empieza la generación Millenial y dónde la siguiente, la Generación Z.* Marzo.

Fuente: Pew Research Center. Visto en: <http://www.pewresearch.org/fact-tank/2018/03/01/defining-generations-where-millennials-end-and-post-millennials-begin/>

*Generación Z.* Julio. Fuente: IPSOS. Visto en: <https://www.ipsos.com/ipsos-mori/en-uk/ipsos-thinks-beyond-binary-lives-and-choices-generation-z>

*Generación Millennial.* Septiembre. Fuente: IPSOS. Visto en: <https://www.ipsos.com/en/menas-millennials-decoded>

*Perspectivas de la gente joven.* Septiembre. Fuente: IPSOS. Visto en: <https://www.ipsos.com/en-us/news-polls/Gates-goalkeepers-youth-optimism>

### Europa

*Participación de los jóvenes europeos en la vida cívica y política.* Enero. Fuente: Eurobarometer. Visto en:

<http://ec.europa.eu/commfrontoffice/publicopinion/index.cfm/Survey/getSurveyDetail/instruments/FLASH/search/455/surveyKy/2163>

*La educación en el extranjero como experiencia en una formación más completa para los jóvenes europeos.* Mayo. Fuente: Eurobarometer. Visto en: <http://ec.europa.eu/commfrontoffice/publicopinion/index.cfm/survey/getsurveydetail/instruments/flash/surveyky/2186>

### **Norteamérica**

EE. UU.

*Millenials y el cambio climático.* Febrero. Fuente: Alliance formarketsolutions. Visto en: <https://amsresearch.org/report/2018-millennial-report/>

*Los jóvenes y las redes sociales y tecnología.* Mayo. Fuente: Pew Research Center. Visto en:

[http://www.pewinternet.org/wpcontent/uploads/sites/9/2018/05/PI\\_2018.05.31\\_TeensTech\\_FINAL.pdf](http://www.pewinternet.org/wpcontent/uploads/sites/9/2018/05/PI_2018.05.31_TeensTech_FINAL.pdf)

*Minorías interesadas en estudios avanzados.* Octubre. Fuente: GALLUP. Visto en: [https://news.gallup.com/poll/243941/minorities-interested-advanced-degrees-face-key-hurdles.aspx?g\\_source=link\\_NEWSV9&g\\_medium=TOPIC&g\\_campaign=item\\_&g\\_content=Minorities%2520Interested%2520in%2520Advanced%2520Degrees%2520Face%2520Key%2520Hurdles](https://news.gallup.com/poll/243941/minorities-interested-advanced-degrees-face-key-hurdles.aspx?g_source=link_NEWSV9&g_medium=TOPIC&g_campaign=item_&g_content=Minorities%2520Interested%2520in%2520Advanced%2520Degrees%2520Face%2520Key%2520Hurdles)

*Post-millennials, la generación más diversa y educada.* Noviembre. Fuente: Pew Research Center. Visto en: <http://www.pewsocialtrends.org/2018/11/15/early-benchmarks-show-post-millennials-on-track-to-be-most-diverse-best-educated-generation-yet/>

### **Latinoamérica**

*Potencial de los Millennials.* Noviembre. Fuente: BID. Visto en: <https://www.iadb.org/es/noticias/millennials-tienen-un-gran-potencial-que-la-region-no-debe-desaprovechar-segun-estudio>

*Los jóvenes de Centroamérica critican la injusticia social de la región.* Fuente: Universidad de Costa Rica. Visto en: <https://cadg.iis.ucr.ac.cr/datos-de-la-encuesta/>

*Costa Rica: Jóvenes y universitarios usan la televisión y las redes sociales para informarse.* Enero. Fuente: CIEP. Visto en: <https://www.ciep.ucr.ac.cr/index.php/noticias/79-informe-encuesta-31-de-enero>



### **Países Árabes**

Opinión de la juventud árabe. Visto en: <https://www.wilsoncenter.org/article/arab-youth-survey-2018>

### **Asia**

Corea del Sur: *Visiones de los jóvenes surcoreanos sobre Corea del Norte y la unificación*. Abril. Fuente: The Asian Institute for Policy Studies. Visto en: <http://en.asaninst.org/contents/43527/>

Pakistán: *Millenials en Pakistán*. Mayo. Fuente: IPSOS. Visto en: <https://www.ipsos.com/en/millennials-pakistan>

### **Oceanía**

Australia: *millennials asiáticos una parte importante del mercado automovilístico*. Agosto. Fuente: Roy Morgan. Visto en: <http://www.roymorgan.com/findings/7710-millennial-automotive-choices-august-2018-201808310520>

Australia: *Percepción de la jubilación por la generación Z*. Octubre. Fuente: Roy Morgan. Visto en: <http://www.roymorgan.com/findings/7763-retirement-planning-word-of-mouth-june-2018-201810120510>

### **Turismo**



Figura 15. Fuente: "<https://www.freepik.es/fotos-vectores-gratis/viajes>">Vector de viajes creado por freepik - [www.freepik.es](http://www.freepik.es)</a>

**Global**

*Planes vacacionales de los turistas europeos, asiáticos y americanos en el verano de 2018.* Mayo. Fuente: IPSOS. Visto en: <https://www.ipsos.com/en/2018-summer-holiday-plans-among-europeans-americans-and-asians>

*¿Dónde la población más prospera pasa sus vacaciones?* Agosto. Fuente: IPSOS. Visto en: <https://www.ipsos.com/en/where-do-globes-most-affluent-spend-their-holiday>

## España

*Hábitos turísticos y de ocio entre los españoles.* Junio. Fuente: Barómetro.CIS. Visto en: [http://www.cis.es/cis/open/cm/ES/1\\_encuestas/estudios/ver.jsp?estudio=14404](http://www.cis.es/cis/open/cm/ES/1_encuestas/estudios/ver.jsp?estudio=14404)

## Rusia

*La actividad turística de los ciudadanos rusos.* Marzo. Fuente: IPSOS. Visto en: <https://www.ipsos.com/en/outbound-travel-russia-2017-2018>

## Arabia Saudí

*Hábitos turísticos de los nacionales de Arabia Saudí.* Noviembre. Fuente: IPSOS. Visto en: <https://www.ipsos.com/en/spotlight-saudi-arabia-travelers-report>

**Implantación de la AGENDA 2030 y del desarrollo sostenible**

Figura 16. Fuente: <http://www.undp.org/content/undp/es/home/sustainable-development-goals.html>

**Global**

*¿Quién se preocupa por el desarrollo sostenible?* Abril. Fuente: IPSOS. Visto en: <https://www.ipsos.com/ipsos-mori/en-uk/understanding-society-putting-people-picture>  
*E- government* o gobierno electrónico para la transformación hacia sociedades sostenibles y resilientes. Agenda 2030. «*The 2018 United Nations E-Government Survey*».

[https://publicadministration.un.org/egovkb/Portals/egovkb/Documents/un/2018-Survey/E-Government%20Survey%202018\\_FINAL%20for%20web.pdf](https://publicadministration.un.org/egovkb/Portals/egovkb/Documents/un/2018-Survey/E-Government%20Survey%202018_FINAL%20for%20web.pdf)

*Indicador de los ODS.* Fuente: EUROSTAT. Visto en: <https://ec.europa.eu/eurostat/cache/digpub/sdgs/>

*Indicadores ODS.* Fuente: BertelsmannStiftung. Visto en: <https://www.bertelsmann-stiftung.de/en/topics/latest-news/2018/juli/poor-implementation-rich-countries-risk-achievement-of-the-global-goals/>

**Europa**

*La opinión de los ciudadanos europeos sobre la importancia de la cooperación al desarrollo de la UE y de la contribución de la esfera pública y privada.* Septiembre. Fuente: Eurobarometer. Visto en: <http://ec.europa.eu/commfrontoffice/publicopinion/index.cfm/Survey/getSurveyDetail/instruments/SPECIAL/search/476/surveyKy/2202>

**Rusia**

*Justicia social en Rusia.* Noviembre. Fuente: VCIOM. Visto en: <https://wciom.com/index.php?id=61&uid=1591>

**África**

*Prioridades de los ciudadanos africanos y valoración de la implantación los ODS.* Noviembre. Fuente: Afrobarometer. Visto en: [http://afrobarometer.org/sites/default/files/publications/Dispatches/ab\\_r7\\_policypaperno51\\_africans\\_priorities\\_the\\_sdgs\\_and\\_govt\\_performance.pdf](http://afrobarometer.org/sites/default/files/publications/Dispatches/ab_r7_policypaperno51_africans_priorities_the_sdgs_and_govt_performance.pdf)

*Benin: Gobernanza local en Benin como garantía de desarrollo sostenible.* Marzo. Fuente: Afrobarometer. Visto en: <http://www.afrobarometer.org/publications/pp45-local-governance-benin-guarantee-sustainable-development>

*Mali: Prioridad de los problemas de desarrollo y los Objetivos de Desarrollo Sostenible en Malí.* Mayo. Fuente: Afrobarometer. Visto en: <http://www.afrobarometer.org/publications/pp46-food-health-poverty-water-how-malian-citizens-prioritize-problems-and-sustainable>

### Imagen y percepción de país



Figura 17: Fuente: "<https://www.freepik.es/fotos-vectores-gratis/icono>">Vector de icono creado por alvaro\_cabrera - [www.freepik.es](http://www.freepik.es)</a>

### Global

*Calificación de los líderes mundiales.* Fuente: Gallup. Visto en: <https://news.gallup.com/reports/225587/rating-world-leaders-2018.aspx>

### Europa

*Visión de Europa desde España y Francia.* Fuente: Real Instituto Elcano. Visto en: <http://www.realinstitutoelcano.org/wps/wcm/connect/bd123be4-467b-4f98-a60a-210bac34f9c6/Informe-Encuesta-Europa-vista-desde-Espana-Francia.pdf?MOD=AJPERES>

¿Cuál es el país más importante de la UE? Noviembre. Fuente: YouGov. Visto en: <https://yougov.co.uk/topics/international/articles-reports/2018/11/05/international-survey-which-most-important-country->

España: *Informe sobre la imagen de España que tienen determinados países europeos*. Noviembre. Fuente: Real Instituto Elcano. Visto en: [http://www.realinstitutoelcano.org/wps/portal/rielcano\\_es/encuesta?WCM\\_GLOBAL\\_CO NTEXT=/elcano/elcano\\_es/observatoriomarcaespana/estudios/resultados/barometro-imagen-espana-8](http://www.realinstitutoelcano.org/wps/portal/rielcano_es/encuesta?WCM_GLOBAL_CO NTEXT=/elcano/elcano_es/observatoriomarcaespana/estudios/resultados/barometro-imagen-espana-8)

España: *Distancia entre la realidad española y la evaluación de España realizada por la opinión pública internacional*. Septiembre. Fuente: Real Instituto Elcano. Visto en: <http://www.realinstitutoelcano.org/wps/wcm/connect/711d910f-b3fa-4211-819b-1093435b36c2/GonzalezEnriquez-MartinezRomera-Sistema-Indicadores-Distancia-Imagen-Realidad-SIDIR-Caso-Espanol-5ed-2018.pdf?MOD=AJPERES&CACHEID=711d910f-b3fa-4211-819b-1093435b36c2>

España: *La reputación de España en el mundo*. Fuente: Real Instituto Elcano. Visto en: [http://www.realinstitutoelcano.org/wps/wcm/connect/6d694ad5-9b94-4171-816c-40175fec9ab7/ReputationInstitute\\_Elcano\\_Reputacion\\_de\\_Espana\\_en\\_el\\_mundo\\_CountryRepTrack\\_2018.pdf?MOD=AJPERES&CACHEID=6d694ad5-9b94-4171-816c-40175fec9ab7](http://www.realinstitutoelcano.org/wps/wcm/connect/6d694ad5-9b94-4171-816c-40175fec9ab7/ReputationInstitute_Elcano_Reputacion_de_Espana_en_el_mundo_CountryRepTrack_2018.pdf?MOD=AJPERES&CACHEID=6d694ad5-9b94-4171-816c-40175fec9ab7)

España: *Tendencias de la opinión pública en España sobre la UE entre 2007 y 2018*. Junio. Fuente: Eurobarometer. Visto en: <http://www.europarl.europa.eu/at-your-service/files/be-heard/eurobarometer/2018/national-opinion-trends-2007-2018/es-factsheets-national-opinion-trends-2007-2018.pdf>

Hungría: *Visión de Hungría sobre el gobierno nacional y europeo*. Septiembre. Fuente: Gallup. Visto en: [https://news.gallup.com/poll/242333/snapshot-stronger-footing-orbanhungary.aspx?g\\_source=link\\_NEWSV9&g\\_medium=TOPIC&g\\_campaign=item\\_&g\\_c%20ontent=Snapshot%3a%2520EU%2520on%2520Stronger%2520Footing%2520Th%20an%2520Orban%2520in%2520Hungary](https://news.gallup.com/poll/242333/snapshot-stronger-footing-orbanhungary.aspx?g_source=link_NEWSV9&g_medium=TOPIC&g_campaign=item_&g_c%20ontent=Snapshot%3a%2520EU%2520on%2520Stronger%2520Footing%2520Th%20an%2520Orban%2520in%2520Hungary)

Serbia: *Imagen de Serbia*. Agosto. Fuente: IPSOS. Visto en: <https://www.ipsos.com/en/serbia-under-magnifying-glass>

Italia: *Imagen de Italia*. Abril. Fuente: IPSOS. Visto en: <https://www.ipsos.com/en/flair-italy-2018-country-search-identity>

*Francia: Imagen de Francia.* Marzo. Fuente: IPSOS. Visto en: <https://www.ipsos.com/en/flair-france-2018-simmer-shudder-or-quiver>

*Francia-Rusia: El presente y el futuro.* Mayo. Fuente: VCIOM. Visto en: <https://wciom.com/index.php?id=61&uid=1543>

*Alemania: Relaciones entre Alemania y Estados Unidos.* Febrero. Fuente: Pew Research Center. Visto en: <http://www.pewglobal.org/2018/02/28/americans-say-u-s-german-relations-are-in-good-shape-but-germans-disagree/>

*Alemania-EE. UU. Cómo se ven mutuamente los americanos y los alemanes.* Febrero. Fuente: Pew Research Center. Visto en: [http://www.pewglobal.org/2018/02/28/americans-say-u-s-german-relations-are-in-good-shape-but-germans-disagree/pg\\_2018-02-28\\_u-s-german-relations\\_01/](http://www.pewglobal.org/2018/02/28/americans-say-u-s-german-relations-are-in-good-shape-but-germans-disagree/pg_2018-02-28_u-s-german-relations_01/)

### **Norteamérica**

*EE. UU.: Las claves del sueño americano según los estadounidenses.* Noviembre. Fuente: GALLUP. Visto en: [https://news.gallup.com/poll/244763/investors-nonmaterial-goals-key-american-](https://news.gallup.com/poll/244763/investors-nonmaterial-goals-key-american-dream.aspx?g_source=link_NEWSV9&g_medium=TOPIC&g_campaign=item_&g_content=Investors%2520See%2520Nonmaterial%2520Goals%2520as%2520Key%2520to%2520American%2520Dream)

[dream.aspx?g\\_source=link\\_NEWSV9&g\\_medium=TOPIC&g\\_campaign=item\\_&g\\_content=Investors%2520See%2520Nonmaterial%2520Goals%2520as%2520Key%2520to%2520American%2520Dream](https://news.gallup.com/poll/244763/investors-nonmaterial-goals-key-american-dream.aspx?g_source=link_NEWSV9&g_medium=TOPIC&g_campaign=item_&g_content=Investors%2520See%2520Nonmaterial%2520Goals%2520as%2520Key%2520to%2520American%2520Dream)

*EE. UU.: ¿Creen los americanos que Trump ha hecho «America great again»?* Septiembre. Fuente: IPSOS. Visto en: [https://www.ipsos.com/sites/default/files/ct/news/documents/2018-09/trump\\_accomplishments\\_toplevel.pdf](https://www.ipsos.com/sites/default/files/ct/news/documents/2018-09/trump_accomplishments_toplevel.pdf)

*EE. UU.: Imagen de los ciudadanos sobre China.* Agosto. Fuente: Pew Research Center. Visto en: <http://www.pewglobal.org/2018/08/28/as-trade-tensions-rise-fewer-americans-see-china-favorably/>

*EE. UU.: Percepciones sobre las políticas de Trump.* Agosto. Fuente: Gallup. Visto en: [https://news.gallup.com/poll/240959/economy-strength-trump-russiaenvironmentweaknesses.aspx?g\\_source=link\\_NEWSV9&g\\_medium=TOPIC&g\\_campaign=item\\_&g\\_content=Economy%2520a%2520Strength%2520for%2520Trump%3b%2520R%20ussia%2c%2520Environment%2520Weaknesses](https://news.gallup.com/poll/240959/economy-strength-trump-russiaenvironmentweaknesses.aspx?g_source=link_NEWSV9&g_medium=TOPIC&g_campaign=item_&g_content=Economy%2520a%2520Strength%2520for%2520Trump%3b%2520R%20ussia%2c%2520Environment%2520Weaknesses)

*EE. UU.: Visiones sobre la cumbre entre EE. UU. y Corea del Norte.* Junio. Fuente: The Genron NPO. Visto en: [http://www.genron-npo.net/en/opinion\\_polls/archives/5436.html](http://www.genron-npo.net/en/opinion_polls/archives/5436.html)



*EE. UU.: Visión de la legislatura desde el punto de vista de los lobbys.* Marzo. Fuente: The Elway Poll. Visto en:

[http://www.elwayresearch.com/Current\\_Polls/2018%20LOBBY%20POLL.pdf](http://www.elwayresearch.com/Current_Polls/2018%20LOBBY%20POLL.pdf)

*EE. UU.-Rusia. Cómo se ven mutuamente los americanos y los rusos.* Mayo. Fuente: Pew Research center. Visto en: <http://www.pewresearch.org/fact-tank/2018/10/04/6-charts-on-how-russians-and-americans-see-each-other/>

*EE. UU -Alemania. Cómo se ven mutuamente los americanos y los alemanes.* Febrero. Fuente: Pew Research Center. Visto en: [http://www.pewglobal.org/2018/02/28/americans-say-u-s-german-relations-are-in-good-shape-but-germans-disagree/pg\\_2018-02-28\\_u-s-german-relations\\_01/](http://www.pewglobal.org/2018/02/28/americans-say-u-s-german-relations-are-in-good-shape-but-germans-disagree/pg_2018-02-28_u-s-german-relations_01/)

*Canadá: Diferencias entre regiones de Canadá sobre su visión de Asia.* Noviembre. Fuente: The Asia Pacific Foundation of Canada. Visto en: <https://www.asiapacific.ca/blog/difference-opinion-canadian-provincialviews-asia>

*Canadá: Divergencia de opiniones entre francófonos y anglófonos sobre la presencia asiática.* Septiembre. Fuente: The Asia Pacific Foundation of Canada. Visto en: <https://www.asiapacific.ca/blog/arefrancophones-and-anglophones-so-different-their-views>

*Canadá: Opinión Pública sobre la respuesta del Gobierno canadiense a Arabia Saudí.* Agosto. Fuente: Poll Forum Research. Visto en: <http://poll.forumresearch.com/post/2859/saudidispute-august-2018/>

*Canadá: Visión sobre Asia.* Junio. Fuente: The Asia Pacific Foundation of Canada. Visto en: <https://www.asiapacific.ca/surveys/national-opinion-polls/2018-nationalopinion-poll-canadian-views-asia>

*México: Opinión de Estados Unidos sobre México.* Agosto. Fuente: Pew Research Center Visto en: <http://www.pewresearch.org/fact-tank/2018/08/28/americans-have-mixed-views-of-mexico-warmer-feelings-toward-canada/>

*México: Opinión de México sobre Estados Unidos.* Febrero. Fuente: Wilson Center. Visto en: [https://www.wilsoncenter.org/sites/default/files/180305\\_february\\_report\\_wilson\\_bl.pdf](https://www.wilsoncenter.org/sites/default/files/180305_february_report_wilson_bl.pdf)

### **Latinoamérica**

*Orgullo nacional en los países americanos.* Agosto. Fuente: LAPOP. Visto en: <https://www.vanderbilt.edu/lapop/insights/IO934es.pdf>



*Informe Anual sobre el estado de Latinoamérica*. Marzo. Fuente: Latinobarómetro. Visto en: <http://www.latinobarometro.org/latNewsShow.jsp>

*¿Quiénes expresan opiniones sobre la Organización de Naciones Unidas en América Latina y el Caribe?* Febrero. Fuente: LAPOP. Visto en: <https://www.vanderbilt.edu/lapop/insights/IO930es.pdf>

*Imagen de los Organismos Internacionales en América Latina*. Enero. Fuente: IPSOS. Visto en: <https://www.ipsos.com/es-co/imagen-de-los-organismos-internacionales-en-america-latina>

Costa Rica: *Encuesta sociopolítica*. Enero. Fuente: Universidad de Costa Rica. Visto en: <https://www.ciep.ucr.ac.cr/images/INFORMESUOP/EncuestaEnero/Informe-encuesta-ENERO-2018.pdf>

Brasil: *Imagen de Brasil* Octubre. Fuente: IPSOS. Visto en: <https://www.ipsos.com/en/flair-brazil-2019-sound-and-noise>

## Asia

*Encuesta general sobre China y Japón*. Octubre. Fuente: The Genron NPO. Visto en: [http://www.genron-npo.net/en/opinion\\_polls/archives/5451.html](http://www.genron-npo.net/en/opinion_polls/archives/5451.html)

*Percepciones de norcoreanos y surcoreanos sobre sus Estados vecinos*. Julio. Fuente: The Asian Institute for policy studies. Visto en: <http://en.asaninst.org/contents/u-s-north-korea-summit-and-south-koreans-perceptions-of-neighboring-countries/>

*Encuesta general sobre China y Japón*. Junio. Fuente: The Genron NPO. Visto en: [http://www.genron-npo.net/en/opinion\\_polls/archives/5451.html](http://www.genron-npo.net/en/opinion_polls/archives/5451.html)

*Visiones de americanos y japoneses sobre Corea del Norte*. Enero. Fuente: The Genron NPO. Visto en: [http://www.genron-npo.net/en/opinion\\_polls/archives/5385.html](http://www.genron-npo.net/en/opinion_polls/archives/5385.html)

Filipinas: *percepción de los ciudadanos sobre el estado del país*. Octubre. Fuente: Social Weather Station. Visto en: <https://www.sws.org.ph/swsmain/artclisppage/?artcsyscode=ART20181025175512>

Corea del Sur: *Surcoreanos y sus vecinos*. Mayo. Fuente: The Asian Institute for policy studies. Visto en: <http://en.asaninst.org/contents/south-koreans-and-their-neighbors-2018/>

Corea del Sur: *Visiones de los jóvenes surcoreanos sobre Corea del Norte y la unificación*. Abril. Fuente: The Asian Institute for policy studies. Visto en: <http://en.asaninst.org/contents/43527/>

Indonesia: *Imagen de Indonesia*. Abril. Fuente: IPSOS. Visto en: <https://www.ipsos.com/en/flair-indonesia-2018-dealing-opposites>

Japón: *Imagen de Japón*. Marzo. Fuente: The Genron NPO. Visto en: [http://www.genronnpo.net/en/opinion\\_polls/archives/5391.html](http://www.genronnpo.net/en/opinion_polls/archives/5391.html)

La India: *Imagen de La India*. Enero. Fuente: IPSOS. Visto en: <https://www.ipsos.com/en/flair-india-2018-aspiration-action>

Corea del Norte: *Visiones de estadounidenses y japoneses sobre Corea del Norte*. Enero. Fuente: The Genron NPO. Visto en: [http://www.genronnpo.net/en/opinion\\_polls/archives/5385.html](http://www.genronnpo.net/en/opinion_polls/archives/5385.html)

### **África**

*Percepción de la presencia de China en África por los ciudadanos africanos*. Octubre. Fuente: Afro barómetro. Visto en: [http://afrobarometer.org/sites/default/files/publications/Dispatches/ab\\_r6\\_dispatchno122\\_perceptions\\_of\\_china\\_in\\_africa1.pdf](http://afrobarometer.org/sites/default/files/publications/Dispatches/ab_r6_dispatchno122_perceptions_of_china_in_africa1.pdf)

Kenia: *países extranjeros y el desarrollo de Kenia*. Septiembre. Fuente: IPSOS. Visto en: <https://www.ipsos.com/en-ke/foreign-countries-and-kenyas-development>

Túnez: *Percepciones de los tunecinos sobre su Estado*. Abril. Fuente: Gallup. Visto en: [https://news.gallup.com/poll/233003/tunisians-sour-economy-governmentaheadelection.aspx?g\\_source=link\\_NEWSV9&g\\_medium=&g\\_campaign=it\\_em\\_&g\\_content%20=Tunisians%2520Sour%2520on%2520Economy%2c%2520Government%2520A%20head%2520of%2520Election](https://news.gallup.com/poll/233003/tunisians-sour-economy-governmentaheadelection.aspx?g_source=link_NEWSV9&g_medium=&g_campaign=it_em_&g_content%20=Tunisians%2520Sour%2520on%2520Economy%2c%2520Government%2520A%20head%2520of%2520Election)

### **Rusia**

*Imagen de Rusia*. Octubre. Fuente: IPSOS. Visto en: <https://www.ipsos.com/en/flair-russia-2019-time-adjustments>

*Percepciones sobre la situación de Rusia*. Julio. Fuente: IPSOS. Visto en: <https://www.ipsos.com/en/russia-trendvision-2017>

*Rusia es una gran potencia*. Mayo. Fuente: VCIOM. Visto en: <https://wciom.com/index.php?id=61&uid=1540>

*Rusia-EE. UU. Cómo se ven mutuamente los americanos y los rusos*. Mayo. Fuente: Pew Research center. Visto en: <http://www.pewresearch.org/fact-tank/2018/10/04/6-charts-on-how-russians-and-americans-see-each-other/>

*Rusia-Francia: El presente y el futuro.* Mayo. Fuente: VCIOM. Visto en: <https://wciom.com/index.php?id=61&uid=1543>

### **Oceanía**

Australia: *Imagen de Australia.* Junio. Fuente: Lowy Institute. Visto en: <https://www.lowyinstitute.org/publications/2018-lowy-institute-poll>

*Mireya Bilbao Barbero y Marina Hernando Castrillo  
Estudiantes URJC en prácticas en el IEEE  
Mar Hidalgo García  
Analista del IEEE*

**ieee.es**  
Instituto Español de Estudios Estratégicos

OPINIÓN



Documentos

**OPINIÓN**

## Documentos **OPINIÓN**

- 291** Armas hipersónicas: el sistema armamentístico de la nueva era. Debalina Ghoshal
- 308** Propaganda y guerra: religión, imperio y nación. Jesús Alberto García Riesco
- 328** La Española: frontera, seguridad y desarrollo. Augusto Manzanal Ciancaglini
- 343** Las mujeres en MENA: empoderamiento para la paz. Alexandra Dumitrascu
- 360** Minería espacial: el nuevo reto de la inteligencia económica. Fernando Ruiz Domínguez
- 375** El conflicto fronterizo entre la India y China. Aksai Chin. José Miguel Pardo Delgado
- 397** El Tratado sobre la Prohibición de las Armas Nucleares: ¿es realmente necesario? Manuel Francisco Herrera Almela
- 417** El «gatopardo» libanés: análisis de las últimas elecciones al Parlamento del Líbano. José Antonio Vega Mancera
- 428** México 2018: el reto de la seguridad para el futuro Gobierno. Fernando Martín Cubel
- 440** Cultos y fraternidades en Nigeria: de la universidad al crimen organizado. Alfredo Campos García
- 458** RTVE en árabe: la importancia de la diplomacia cultural. Ramsi Jazmati
- 472** La inteligencia artificial y su encaje en las Estrategias de Seguridad Nacional. Marc Valls Estefanell
- 486** Análisis geopolítico: la talla de los actores internacionales. Loreto Machés Blázquez
- 512** Elecciones parlamentarias del 6 de mayo de 2018 en Líbano: la historia interminable. Francisco Javier Quiñones
- 523** La «OTAN árabe»: ¿una posible alianza de seguridad en 2018? Beatriz Cózar Murillo
- 533** Las capacidades militares de Naciones Unidas. Carlos Javier Frías Sánchez
- 544** Luces y sombras de la estrategia contraterrorista jordana. Victoria Silva Sánchez

- 564 La Proyección de Estabilidad en el Flanco Sur de la OTAN. La necesidad de una cooperación eficiente entre la OTAN y la UE. Fernando Dueñas Puebla
- 580 Evolución del cisma en el liderazgo de la «wilāyat gharb ifrīqīyyah», la «provincia» de Daesh en África occidental. Luis Antonio González Francisco
- 595 El papel creciente de las fuerzas de operaciones especiales en el escenario del Sahel occidental. Carlos Echeverría Jesús
- 608 Turquía, un país fuerte y dinámico en un entorno difícil. Ömer Önhon
- 611 Expansión del robo de combustible en México: de actividad delictiva a fenómeno criminal. José Ignacio Montero Vieira
- 626 Tensión en el golfo Pérsico. Lobna El Azouzi Smaty
- 640 Indonesia, la emergencia de una potencia media con ambiciones globales. Borja Llandres Cuesta
- 656 Situación e implicaciones de seguridad en la frontera ruso-noruega en la península de Kola. Alejandro Mackinlay
- 672 Las relaciones entre la Unión Europea y Rusia (1990-2017). Pablo Andrés Gutiérrez
- 684 Virus de la peste porcina africana: el enemigo en el corazón de Europa. Alberto Cique Moya
- 700 Gestión de la innovación «boots on the ground», asignatura pendiente en el nuevo escenario internacional. Jesús Abraham Fernández
- 715 El juego geopolítico de la nueva Ruta de la Seda en Asia. Águeda Parra Pérez
- 733 Migración y seguridad: perspectivas de Europa. Fernando Álvarez