

Rasgos y Cambios de la Actividad Económica en Michoacán 1993-1999

Rodolfo Aguilera Villanueva*

Resumen

En este trabajo se presentan series estadísticas que permiten interpretar la evolución y cambios de la actividad económica del Estado de Michoacán durante el periodo de 1993-1999. Para ello, se toma la información del PIB que proporciona el Sistema de Cuentas Nacionales publicadas por el (INEGI) a precios de 1993. Se concluye que la actividad económica en esta entidad federativa alcanza niveles importantes para el período de referencia, superior incluso a la evolución de la economía nacional, sin embargo, lo mismo que en la década de los ochenta, la economía sigue teniendo un marcado sustento en las actividades terciarias y aunque el sector industrial gana importancia en aportación al PIB, éste se encuentra lejos del ingreso generado por los servicios.

* Profesor Investigador
de la Facultad de Economía
"Vasco de Quiroga"
de la UMSNH.

Introducción

El año pasado dió inicio el nuevo gobierno federal a cargo del Lic. Vicente Fox Quezada en sustitución del Lic. Ernesto Zedillo Ponce de León, y para el presente 2001 en el Estado se efectuarán elecciones para conocer al gobernador que sustituirá al Lic. Víctor Manuel Tinoco Rubí. Políticamente ambos sucesos son significativos por sí mismos sin embargo, económicamente se vuelve de especial relevancia conocer el comportamiento de la actividad económica medida por la evolución del Producto Interno Bruto (PIB).

El propósito de este artículo es presentar series estadísticas que permitan interpretar la evolución y cambios de la actividad económica de la entidad durante el lapso de 1993-1999;¹ para ello, se toma la información del PIB del Sistema de Cuentas Nacionales publicadas por el Instituto Nacional de Geografía e Informática (INEGI) a precios de 1993, mismas que proporcionaron un panorama claro del comportamiento de la actividad económica estatal.

Para alcanzar tal propósito, el trabajo parte de analizar la actividad económica de la entidad a través de las mediciones del PIB, en un segundo apartado se enfatiza en el comportamiento de la actividad económica por tipo de actividad comparándola con años anteriores, para terminar con una conclusión general.

La Actividad Económica en el Período 1993-1999

Atendiendo a la información contenida en el sistema de Cuentas Nacionales 1993-1999, todo indica que Michoacán presenta un crecimiento económico positivo expresado en la expansión de la producción real a nivel de toda la actividad económica y por sector de actividad destacando en primer lugar las actividades pertenecientes al sector terciario que son las que más aportan ingreso al Estado, así como la destacada evolución de algunas actividades industriales que avanzan en la aportación de ingreso a la entidad.

Obteniendo de la información presentada tasas de crecimiento, se observa que sumadas las tasas positivas y negativas el promedio para todo el período es

¹ Para el artículo se considera exclusivamente el crecimiento económico medido a través del PIB, no así el desarrollo económico que implica analizar otras variables que sólo serán tocadas de manera marginal.

de 4.18 por ciento, que comparado con el promedio nacional de 3.13 por ciento demuestra que la actividad económica estatal fue más dinámica; e incluso la caída del producto a consecuencia de la crisis de 1995 fue menor en el estado (-1.98) que a nivel nacional (-6.20) (ver Cuadro 1 y Gráficas 1 y 2).

Año	PIB Estatal de 1993 (Miles de Pesos)	Tasa de Crecimiento Estatal	Tasa de Crecimiento Nacional
1993	27,014,566	-----	-----
1994	28,707,113	6.27	4.40
1995	28,139,186	-1.98	6.20
1996	29,060,747	3.28	5.20
1997	32,083,900	10.4	6.80
1998	32,856,838	2.41	4.90
1999	34,418,779	4.75	3.70
Promedio		4.18	3.13

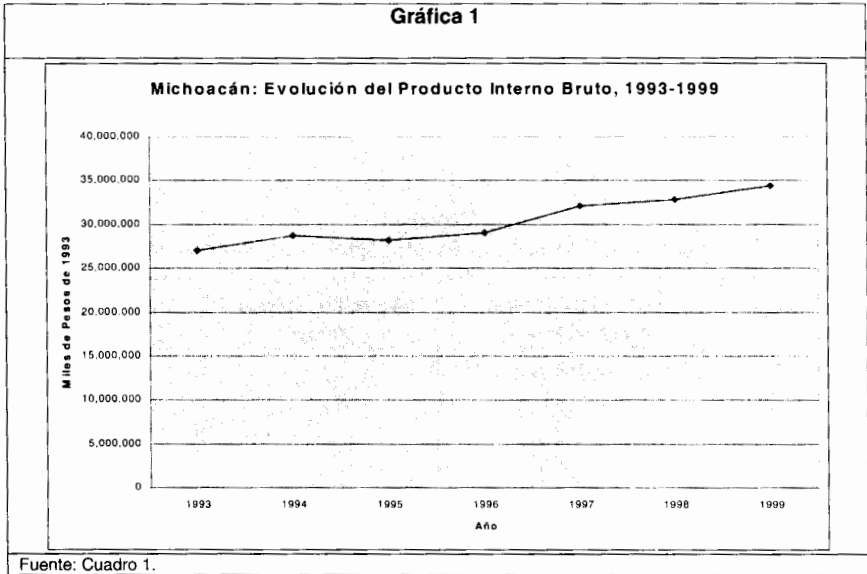
Fuente: La tasa de crecimiento estatal se calculó con base en la información del Sistema de Cuentas Nacionales, el dato nacional se tomó del periódico La Jornada (2 de septiembre del 2000, pág. 27),

Sin embargo, la dinámica mostrada por la actividad económica se traduce en repercusiones sociales favorables; por el contrario, Michoacán se ubica junto con Guanajuato y Zacatecas entre las entidades con menores niveles de bienestar a nivel nacional, sólo superando a Chiapas, Guerrero, Oaxaca, Campeche, Hidalgo, Puebla y Tabasco.²

Entre otras cosas el estrato 3 donde se ubica Michoacán, cuenta con un promedio menor a la media nacional de población de 6 a 15 años alfabeta; la escolaridad promedio es menor a la nacional, el porcentaje de población no

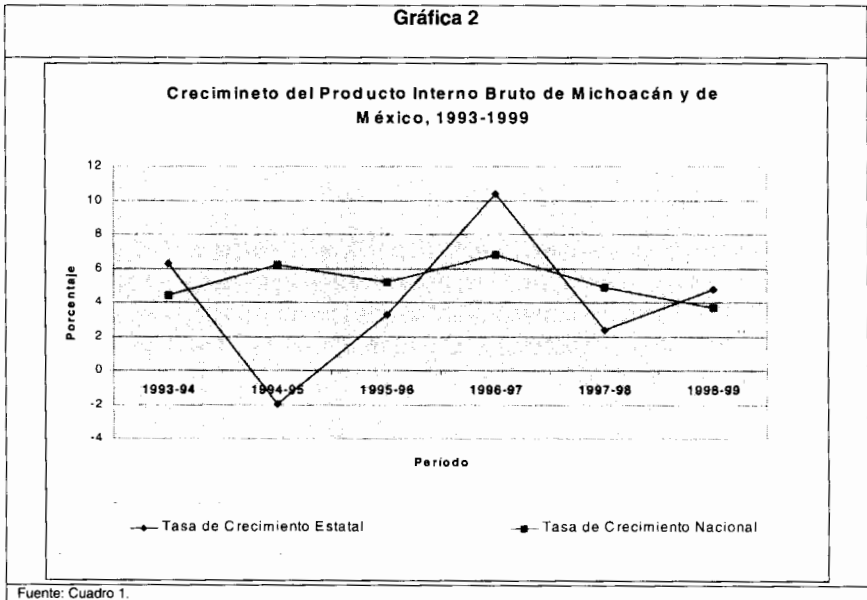
² INEGI, Clasificación de entidades federativas por niveles de bienestar 2001.

Gráfica 1



Fuente: Cuadro 1.

Gráfica 2



Fuente: Cuadro 1.

derechohabiente es mayor a la media nacional y es uno de los estados que mayor braceros aporta a Estados Unidos. Parece ser entonces que Michoacán se encuentra entre el crecimiento y el subdesarrollo social.

Evolución por Actividad Económica

A este respecto, el comportamiento de la economía mantiene algunas características de la década anterior y observa modificaciones relevantes. Según datos de la Estructura Económica del Estado de Michoacán (INEGI, 1987), el comercio ocupaba el primer lugar en aportación al PIB estatal con 21,085.8 millones de pesos corrientes, seguido de la agricultura con 11,544.4 y el alquiler de inmuebles con 9,828.4 millones.

Actividad	1993	1995	1997	1999
Agricultura, Silvicultura, Pesca	4,544,977	4,928,085	6,105,980	6,860,537
Industria manufacturera	3,665,992	3,599,344	4,102,029	4,678,980
Comercio, Restaurantes y Hoteles	4,852,748	4,788,312	5,555,983	5,338,320
Servs. Financieros y Seguros	5,402,504	5,511,187	5,830,534	6,363,289
Servs. Sociales y Comunales	5,393,387	5,380,441	5,619,106	5,888,773

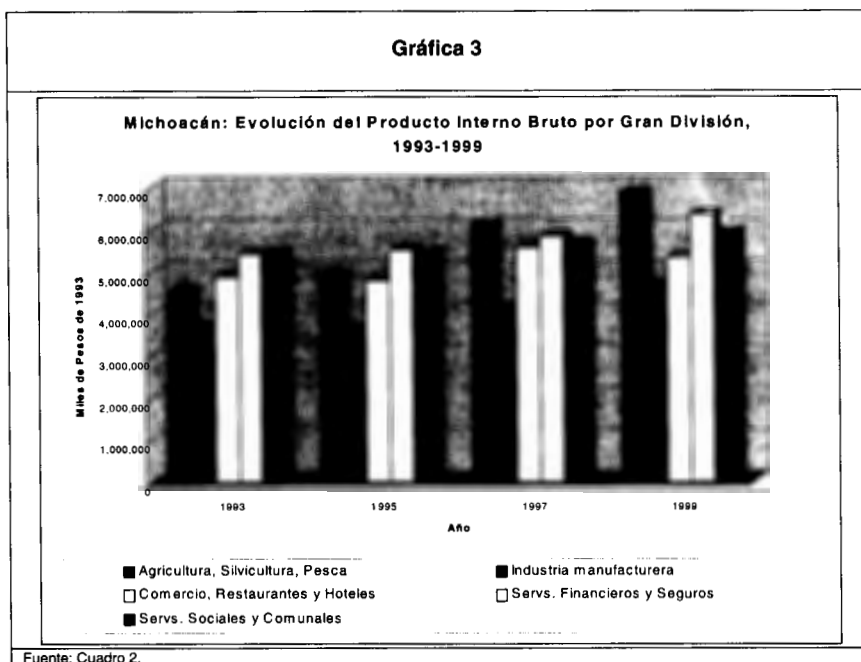
Fuente: Elaboración propia con base en el Sistema de Cuentas Nacionales, varios años, INEGI.

Para la década de los noventa son los servicios financieros, seguros, inmobiliarios y de alquiler los que más ingreso aportan al estado para casi todos los años, seguido de los servicios comunales y sociales; agricultura, silvicultura y pesca y comercio, restaurantes y hoteles. Es decir, se mantiene la terciarización de la economía en la generación de ingresos estatales (ver Cuadro 2 y Gráfica 3).

Los rasgos más relevantes del comportamiento de la actividad económica se pueden resumir así:

- a) Predominio de la actividad terciaria en la aportación del ingreso estatal.

Gráfica 3



- b) Pérdida relativa de la importancia de las actividades primarias respecto de las terciarias.
- c) Aumento del ingreso generado por las actividades secundarias. Incluso, si se toma la aportación al PIB estatal para varios años, total y porcentual por sector de actividad (ver Cuadro 3), llama la atención que el sector industrial supera el primario en aportación al PIB, y el sector servicios es con mucho el de mayor aportación al ingreso.

Esta caracterización se observa también si se revisan los cambios en el Mercado de Trabajo de 1970 a 1976 donde se corrobora la terciarización de la economía y la pérdida de importancia de los trabajadores primarios.³

³ La población ocupada para 1991 y 1996 por sector de actividad es de 27 y 22.6 por ciento para el primario; 23.2 y 22.6 para el secundario y 49.8 y 54.8 para el terciario.


Cuadro 3
Aportación al PIB Estatal por Sector de Actividad Total y Porcentual 1993-1999

Sector	1993		1996		1999	
	Miles de Pesos de 1993	%	Miles de Pesos de 1993	%	Miles de Pesos de 1993	%
Primario	4,801,749	17.77	5,271,773	18.15	7,094,151	20.16
Secundario	5,716,934	21.16	6,096,804	20.98	7,315,112	21.25
Terciario	16,495,883	61.06	17,692,170	60.88	20,009,516	58.14
Total	27,014,556	100.00	29,060,747	100.00	34,418,779	100.00

Fuente: Elaboración propia con base en el Sistema de Cuentas Nacionales, INEGI, 1999.

Gráfica 4

Michoacán: Participación Porcentual del Producto Interno Bruto por Sector Económico, 1993-1999

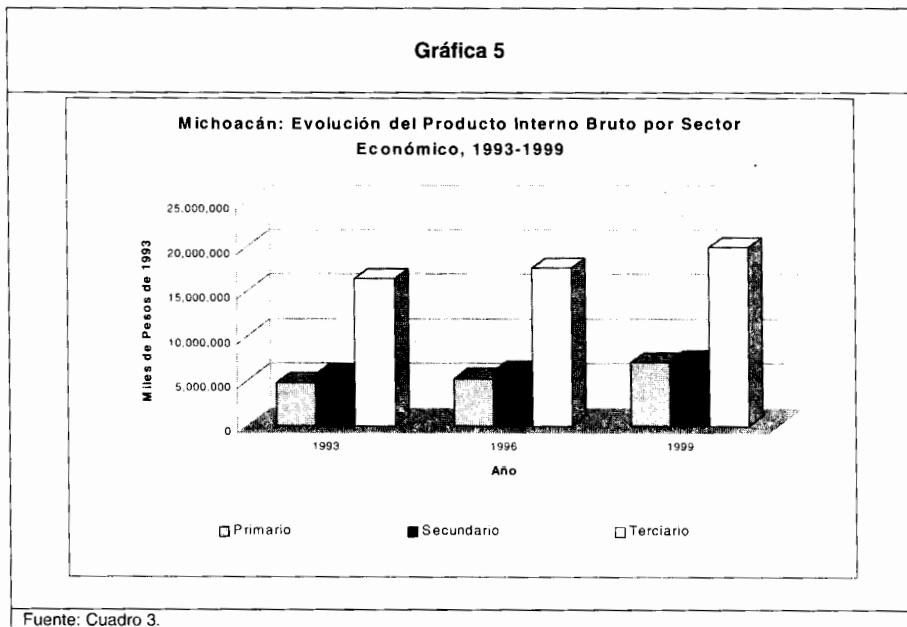


Fuente: Cuadro 3.

Conclusión

Atendiendo a la información presentada se puede concluir que la actividad económica en Michoacán alcanza niveles importantes para el período de referencia, superior incluso a la evolución de la economía nacional, sin embargo, lo mismo que en la década de los ochenta, la economía sigue teniendo un

Gráfica 5



marcado sustento en las actividades terciarias y aunque el sector industrial gana importancia en aportación al PIB, éste se encuentra lejos del ingreso generado por los servicios llevándonos a pensar que tales actividades se siguen constituyendo en un excelente medio de enriquecimiento y permiten cierta acumulación de capital que no impactan positivamente a toda la población a través de su reinversión en el sector industrial, impidiendo acciones tendientes a modificar de forma integral la estructura económica en la entidad.

Bibliografía

- INEGI, 1987, *Estructura Económica de Michoacán*, México.
 INEGI-ONU, 1987, *Sistema de Cuentas Nacionales*, México.
 INEGI, 2000, *Sistema de Cuentas Nacionales de México, 1993-1999*, México.
 INEGI, 2000, *Sistema de Cuentas Nacionales de México, 1993-1998*, tomo II, México.
 La Jornada, 2 de septiembre del 2000.