



El caso chileno. Las políticas neoliberales y su trascendencia

Nelson José Labarca Ferrer

Esmeralda Villegas

Instituto de Investigaciones

Facultad de Ciencias Económicas y Sociales

Universidad del Zulia, Maracaibo, Venezuela. Apartado Postal 526.

Telf: + 5861596584-86. Fax: 5861596513.

Resumen

Este artículo tiene como finalidad analizar las políticas económicas de corte neoliberal implementadas en la economía chilena durante el período 1973-1978, así como los efectos de dichas políticas en el período 1980-1995, con la intención de determinar si fue un éxito o fracaso la aplicación del modelo neoliberal en Chile, utilizando para ello una metodología de carácter descriptivo, mediante la revisión bibliográfica de diferentes autores referidos al tema. Se puede afirmar que la implementación del programa de ajuste Neoliberal fue un éxito, los resultados no se pudieron apreciar en el corto plazo, debió esperar Chile alrededor de diez años para alcanzar un crecimiento continuo, gracias a las altas tasas de ahorro e inversión, el fuerte apoyo político, el consenso social, las políticas sociales integrales que enfrentaron el impacto negativo que generó en la población la aplicación de las políticas neoliberales. Es así como hoy día Chile es el país de América Latina con las mejores expectativas de desarrollo.

Palabras clave: Programa de Ajuste, Políticas Económicas, Neoliberalismo, América Latina, Chile.

The Chilean Case: Neoliberal Policies and their Transcendency

Abstract

The purpose of this article is to analyze the neo-liberal economic policies implemented in the Chilean economy during the period 1973-1978, as well as the effect of said policies in the 1980-1995 period, with the purpose of determining whether the application of the neo-liberal model was successful or not in Chile. A descriptive methodology was employed, through bibliographical revision of different authors as to this topic. It can be affirmed that the implementation of the neo-liberal adjustment program was successful. The results could not be appreciated in the short run, it was necessary for Chile to wait close to ten years to reach continual growth, and this was due to high investment and savings rates, strong political support, social consensus, and integral social policies that countered the negative impact generated by these policies on the population. This is why Chile is the Latin American country with the greatest perspective for growth today.

Key words: Adjustment Programs, Economic Policy, Neoliberalism, Latin America, Chile.

1. Introducción

Los programas de ajustes Neoliberales se han presentado como una estrategia para dar respuestas a los graves problemas de desequilibrios económicos que han atravesado los países a nivel mundial. Es por ello, que resulta interesante conocer los planteamientos, propuestas e ideas formuladas últimamente y principalmente en lo que concierne a los países de América Latina.

Se pretende analizar las políticas económicas implementadas en la economía chilena y las consecuencias de las mismas, con la intención de determinar si fue positivo o negativo la aplicación del modelo Neoliberal en Chile.

2. Aspectos definitorios del pensamiento neoliberal

Como lo plantea Héctor Guillén (1992;23), el Neoliberalismo, es la doctrina económica que intenta renovar el liberalismo, restaurando el juego de fuerzas económicas, la iniciativa privada y el interés personal por medio de una acción y legislación justa por parte del Estado.

Entre sus principales postulados e ideas se tienen:

Existe un orden espontáneo, que es el reflejo de la voluntad de toda la sociedad.

El intercambio es fundamental para que exista la libertad y ésta se materializa en el mercado.

Al estado se le asignan las siguientes funciones:

Defensa de la soberanía nacional, administrar la justicia, promover la competencia, asegurar la protección de los individuos que no son responsables de sus actos (dementes, niños, ancianos, etc.).

La libertad de comercio para evitar los desequilibrios en la balanza de pagos.

Los precios en la economía cumplen tres funciones: transmiten información, estimulan la producción y determinan el reparto de los ingresos.

3. Condición de la economía chilena antes del ajuste neoliberal (1970-1972)

Previo al análisis del plan de ajustes implementado en Chile, se hace necesario conocer la situación económica por la cual atravesaba dicho país en ese momento, es decir, estudiaremos el comportamiento de los principales indicadores macroeconómicos (producto interno bruto, salario real, desocupación, inflación y balanza de pago), con el objeto de tener elementos de juicio claros y precisos, al momento de estudiar las políticas económicas de corte neoliberal implementadas en esta nación.

Durante el período estudiado (1970-1972), el P.I.B. (Producto Interno Bruto), se ubicó en una tasa de 9.5% para 1971, derivado de los cambios profundos de la política de desarrollo y el proceso económico chileno sustentado por la ampliación del área de propiedad pública y mixta y la aceleración de la reforma agraria, acompañado esto por una política expansiva a corto plazo. Se experimentó una caída en 3% del P.I.B. para finales de 1972 (Ver Tabla I), como consecuencia del estancamiento de la minería, la construcción y la pesca, lo cual incidió desfavorablemente en el aparato productivo chileno.

En cuanto a los Salarios Reales éstos experimentaron una tendencia decreciente a excepción del año 1971, como consecuencia de una redistribución de los ingresos a favor de los asalariados, ubicándose el salario real en 28% al finalizar el año. (Ver Tabla I).

Tabla I
Chile: evolución de las principales variables macroeconómicas
(En términos porcentuales)

Variables	1970	1971	1972
PIB	2.5	8.5	3.0
Salario Real	13.0	28.0	9
Tasa de Desocupación	6.1	4.6	4
Inflación	34.9	22.1	77.8

Fuente: CEPAL. Estudio Económico de América Latina.
1970, 1971 y 1972.

La tasa de desocupación presentó una tendencia a la baja durante el período analizado producto del dinamismo con el que era capaz de absorber mano de obra del sector de la industria manufacturera, a finales de 1972, esta tendencia disminuye en menor proporción a la experimentada entre 1970 y 1971.

La inflación en Chile durante el lapso estudiado creció a excepción del año 1971 donde se ubicó en 22.1%, debido al efecto de la política expansiva del gobierno que se tradujo en una mejor distribución de los ingresos. Al finalizar 1972, la tasa de inflación se ubicó en 77.8% (Ver Tabla I), esta situación se debió entre otros factores como lo señala Alejandro Foxley (1981;16) a los cambios estructurales en la propiedad, así como en los altos niveles que alcanzó la emisión monetaria, las prácticas especulativas que repercutieron en las condiciones del mercado y desabastecimiento de ciertos bienes de primera necesidad.

Al analizar la balanza de pagos se puede observar que fue superavitaria para 1970 (Ver Tabla II), cuando se registraba un déficit en la cuenta corriente, pero existía una entrada masiva de capitales autónomos y la participación del estado en el capital social de las empresas de la minería del cobre. Posteriormente, hubo una caída en los precios del cobre, lo cual trajo en una disminución en la entrada de capital extranjero. Esta situación señala Alejandro Foxley (1981;18), aunada a un aumento de las importaciones debido al extraordinario incremento de las compras de bienes de consumo, provocó la salida de bienes no compensatorios de la cuenta capital, lo cual llevó a un déficit en la Balanza de Pagos que se extendió hasta 1972 ubicándose en 390 millones de dólares (Ver Tabla II). Dadas estas condiciones, el gobierno de Pinochet establece las medidas de política económica de carácter neoliberal que analizaremos más adelante.

Tabla II
Chile: Balanza de pagos
(En Millones de Dólares)

1970	1971	1972
-112	300	390

Fuente: CEPAL. Estudio Económico de América Latina.
1970, 1971 y 1972.

4. Periodización histórica de la aplicación de políticas económicas neoliberales

Dos aspectos aparecen en la ideología de la Junta Militar como articuladores básicos de su racionalidad: la eficiencia y el mercado. El primero es el principio guía, que justifica todas las medidas adoptadas por el gobierno; el segundo se enfrenta como el mecanismo superior que asegura la eficacia global de la economía. (Raúl Prebisch, 1981;17).

Ambos conceptos expresa Raúl Prebisch (1979;153), poseen su contraparte en el modelo político. La eficiencia va aparejada con el orden; el orden es una condición necesaria para lograr la eficiencia y evitar interferencias negativas. El mercado va aparejado con la libertad; hace posible una relación entre iguales y además, crea condiciones para una mayor igualdad abriendo oportunidades para todos.

Junto a un mercado libre para el intercambio de bienes y servicios es esencial crear un mercado de capitales abierto y eficiente. Según la Junta Militar, este último otorga la fluidez requerida para captar el excedente económico y para asignarlo a las actividades más rentables.

Para activar los mercados (de bienes, servicios y de capital) según Pedro Vuskovic (1993;36), debe eliminarse la interferencia del Estado, que ha sido un generador de desorganización e ineficiencia. Ello obliga a restituir al sector privado de la propiedad de los bancos y empresas estatales y revertir la reforma agraria a las manos de los empresarios, a contraer el gasto público, principal generador de inflación y a eliminar los controles monetarios, de precios y de remesas al exterior, los subsidios, etc.

Si tales medidas se restringieran al ámbito interno el modelo no resultaría. La apertura al exterior es crucial. Un desarrollo estable y eficiente supone que Chile se encuentre en las actividades donde posee ventajas comparativas (minería y agricultura). Sólo abriendo la economía y rebajando considerablemente los aranceles las

empresas se volcarían a elaborar los bienes y servicios en los que Chile podría competir en el nivel internacional.

En el modelo económico de la Junta Militar, esta apertura se extiende al capital financiero internacional y a la inversión directa de las empresas transnacionales. Según su razonamiento, para desarrollar al país se requieren capital y tecnología, que sólo puede obtenerse si se eliminan todas las barreras existentes y se ofrecen las ventajas necesarias para atraerlos.

Entre las políticas neoliberales más importantes establecidas en Chile y sus resultados inmediatos tenemos:

- A. La libertad de precio, que provocó un alza espectacular en los primeros meses, que hizo posible una disminución brusca de los salarios reales y permitió traspasar excedente a los propietarios.
- B. La libertad en el mercado de trabajo. Como resultado de afirmar que las organizaciones sindicales son un obstáculo para conseguir una relación “libre” en el mercado, fueron combatidas duramente. Además, como lo señala Patricio Meller (1986;103), la lógica del modelo exigía mano de obra barata que estimulara a las empresas a ocupar más trabajadores. Se afianzó así la pérdida de ingresos reales a los asalariados.
- C. Contracción del Gasto Público. Se redujo el gasto en remuneraciones, en servicios sociales (educación, salud) y en inversiones públicas. Esta contracción, como lo señala María Tavares (1999;36), sumada a la baja de los salarios reales, ocasionó una baja en la demanda global, redujo las presiones inflacionarias correspondientes y desvió una parte significativa del excedente económico a algunas empresas y al aparato financiero. Además, para restringir aún más el gasto público se pretendió reducir el déficit de operación de los servicios sociales, estableciendo el pago de servicios en hospitales, universidades y liceos.
- D. Aumento de la tributación indirecta y eliminación de subsidios a los bienes de primera necesidad, a fin de eliminar el déficit fiscal. Sin embargo, y paralelamente, se redujo la tributación directa a las empresas y en los tramos de altos ingresos, bajo el supuesto de que tales grupos debían concentrar recursos para destinarlos a la inversión.
- E. Fuerte devaluación inicial del peso y luego, a partir de 1976, una disminución del ritmo devaluatorio (de diciembre de 1975 a diciembre de 1977 el peso ganó 14% en términos reales). Con el propósito de reducir presiones de costo y dar salida al excedente de divisas ocasionado por el ingente influjo financiero externo.

- F. Reducción de las presiones de costo, tanto por la caída de los salarios reales como por la baja arancelaria y el menor valor del dólar.
- G. Por último, el hilo conductor de la política antiinflacionaria fue la relación dinero precio, que llevó a referir todas las decisiones a una reducción de la masa monetaria en particular las medidas vinculadas al gasto público.

Para Sergio Bitar (1979:1070), “La política de comercio exterior también siguió los lineamientos descritos. Las tasas arancelarias se redujeron desde niveles superiores a 100% hasta 15% en 1978; está programado que salvo rarísimas excepciones, deberían alcanzar 10% a fines de 1979. Las importaciones a consecuencia han adquirido un acelerado ritmo expansivo”.

Además, se adoptaron medidas para facilitar el ingreso de las transnacionales al país, dándoles amplias ventajas tales como: eliminación de restricciones a las remesas de capitales (abril de 1977); acceso sin limitaciones al crédito interno y facilidades de tipo administrativo, medidas que todas son opuestas a diversos acuerdos internacionales de Chile y que llevaron a la Junta Militar a retirarse del Pacto Andino.

Se estimuló el endeudamiento externo. A los bancos privados se les permitió endeudarse varias veces su capital propio, así como canalizar sus recursos externos a créditos en moneda nacional, a fin de asegurar las remesas de intereses y capital de las transnacionales. Las altas tasas de interés real estimularon aún más este proceso.

4.1. Primera fase: restauración del mercado (septiembre de 1973-abril de 1975)

En septiembre de 1973, cuando la crisis política se resuelve mediante la reordenación del esquema de alianzas de las clases dominantes, el grupo monopólico de la burguesía asumió un papel dominante y el control del poder político a través de un gobierno autoritario con poderes omnímodos. Se crearon así, las condiciones políticas requeridas para renovar las bases económicas del capitalismo chileno y resolver también la crisis económica.

Esta fase se caracterizó por la entrega de empresas y bancos estatales a grupos privados, por la restauración del mercado y por la eliminación de los mecanismos de control del Estado. Además, se liberaron precios y se contuvo a las remuneraciones. (Alberto Bastias, 1980;7).

En el terreno político, a esta etapa correspondió una alta represión, la disolución de partidos políticos y de todas las organizaciones sociales con funciones na-

cionales, el control militar de las universidades, un elevado número de muertos, desaparecidos, torturados y presos.

Las principales consecuencias económicas fueron: elevada inflación, aumento del desempleo y lento crecimiento.

4.2. Segunda fase: política de “shock” (abril de 1975-junio de 1976)

Restaurado el mercado y devuelto al sector privado las empresas estatales, era imprescindible atacar de nuevo la inflación. La política económica fue muy drástica, se acentuó la contracción del gasto público y de la cantidad de dinero, se abrió la economía al exterior.

En el campo político, ya habían sido aplastadas las organizaciones sociales y políticas y eliminadas las libertades públicas. Se implantó una represión selectiva y aumentó el número de desaparecidos.

Como lo señala Sergio Bitar (1979:1071), las consecuencias económicas fueron: el ritmo inflacionario aflojó; creció más el desempleo; brusca caída del Producto Interno Bruto; la más intensa desde la crisis de los treinta; déficit de la Balanza de Pagos y baja tasa de inversión.

4.3. Tercera fase: leve recuperación (finales de 1976-1978)

La economía comenzó a salir de su profunda caída; se trató de estimularla atrayendo capitales externos. Se cuidó de contener una posible presión de los trabajadores, deseosos de recuperar los ingresos perdidos.

Las consecuencias económicas fueron: bajas significativas de la inflación; aumento del P.I.B.; reducción de la tasa de desempleo, la cual, en todo caso, permaneció a niveles excesivamente altos; mayor flujo de capitales externos, y persistencia de una bajísima tasa de inversión.

Se debe destacar que uno de los rasgos más poderosos de esta política económica ha sido su papel ideológico, que permitió mantenerla en forma implacable. Como lo afirma Sergio Bitar (1979:1071), su fortaleza, sin duda, proviene del carácter dogmático de sus principios. Tras un seudocientificismo se articuló una racionalidad simple, pero poderosa, que no admitía y permitía discusión. La economía aparece como una ciencia independiente de la política, sin ella todo es racional y cualquier interferencia política es irracional. No caben opciones y los efectos negativos no son sino un costo inevitable que se debe pagar para alcanzar el éxito.

Así, la política económica se juzga por la coherencia referida a un armazón político abstracto (cuyos supuestos, además no son explícitos) y no se evalúa por sus resultados concretos de desarrollo y bienestar de la mayoría.

5. Papel del estado en la economía

A partir de 1930, y con el propósito de debilitar los efectos de la crisis económica, el Estado desempeñó un papel significativo en la economía de Chile.

Con posterioridad a los primeros síntomas de agotamiento de la industrialización sustitutiva, Oscar Muñoz (1992;19) plantea que la intervención del Estado fue aún más preponderante, ya que asumió funciones para estimular al sector privado para resolver los problemas de la llamada “etapa difícil”, de la sustitución de importaciones, y para acelerar el crecimiento económico, ya sea integrándose como productor o ampliando el mercado interno.

La participación del estado en la economía se acentuó durante el período 1970-1973 con la estatización de la banca y del sector monopólico industrial.

Esta tendencia se quebró abruptamente con la toma de gobierno por la Junta Militar.

La revisión del papel del Estado se expresó en un papel de privatización de la economía, que significó el traspaso masivo de activos del sector público al privado, lo cual reforzó el proceso de concentración. En efecto, los grupos económicos dominantes, apoyados en posiciones ventajosas en la banca y en sociedades financieras, aceptaron con júbilo las subastas de las empresas e instituciones del Estado, liquidadas con precios significativamente por debajo de su valor real.

Además del traspaso de empresas y actividades del sector público al privado, la propia política de contención y reducción del gasto público contribuyó a liberar recursos de arcas fiscales que se canalizaron hacia la formación de capital que requería el proceso concentrador.

6. Resultados

Una vez establecidas las medidas de políticas económicas liberales, los resultados del ajuste no se pueden observar con precisión y exactitud en el corto plazo, es necesario estudiar los efectos del programa por períodos de tiempo para llegar a resultados confiables; para ello analizaremos los aspectos económicos y sociales más significativos de la década de los años ochenta y los seis primeros años de la década de los noventa.

6.1. Período 1980-1989. principales resultados macroeconómicos

Durante 1981-1982, una combinación de factores internos y externos, incluyendo la recesión mundial, la alta sobrevaluación del peso chileno, el incremento de las tasas internas de interés, la paralización del financiamiento externo como consecuencia de la crisis de la deuda, y el colapso de varias instituciones financieras como consecuencia de la radical liberación de los mercados financieros domésticos sin el establecimiento de un marco regulatorio adecuado, pusieron fin a la bonanza de los años previos y la economía chilena sufrió entre 1982 y 1983 una contracción del P.I.B. real del -0.7% generándose una tasa de desempleo que llegó a 26.4% y al 30.4% respectivamente (Ver Tabla III), estos indicadores reflejan una de las peores crisis económicas en la historia de Chile.

La situación recesiva y sus traumáticos efectos económicos generaron serias dudas acerca de las estrategias económicas de libre mercado y sobre la habilidad de los Chicago Boys para enfrentar la crisis, lo cual debilitó la credibilidad de Pinochet sobre sus tecnócratas y sus políticas económicas, destituyendo en abril de 1984 a su cuarto Ministro de Finanzas y reemplazándolo por Escobar Cerda, un economista tradicional que desde el primer momento trató de aplicar políticas proteccionistas, estímulos fiscales para impulsar la economía que generaron inicialmente una recuperación del P.I.B. de 6.3% para 1984 y una leve disminución del desempleo respecto a los dos años anteriores al ubicarse el mismo en 24.4% para el mismo año (Ver Tabla III).

Sin embargo, el resultado de sus políticas no fue del agrado de Pinochet y fue reemplazado en febrero de 1985 por Hernán Buchi, basándose su programa en un conjunto de políticas con orientación de libre mercado para promover las exportaciones no tradicionales y consolidar las reformas estructurales iniciadas en los años setenta, promover el ahorro y la inversión para fortalecer los sectores industriales y financieros, es decir, aplicó un programa coherente de ajuste, recuperación y crecimiento económico, cuyos resultados son los siguientes:

- Durante el período 1985-1989, el P.I.B. real se expandió a una tasa promedio de 6.24%, la inflación promedio fue de 19.88% y la tasa de desempleo promedio para el período se ubicó en 12.98, el salario real promedio fue de 6% (Ver Tabla IV).
- En cuanto al ahorro nacional durante el período 1985-1989, se puede observar como de una tasa de ahorro nacional como porcentaje del P.I.B. para 1985 fue de 7.8% evolucionando hasta ubicarse en 19% para 1989, su ten-

Tabla III
Chile: Evolución de indicadores macroeconómicos básicos
(En términos porcentuales)

Años	Pib Real	Inflación	Desempleo	Salario Real
1980	7.8	31.2	15.7	8.7
1981	5.5	9.5	15.6	8.9
1982	-14.1	20.7	26.4	-0.2
1983	-0.7	23.1	30.4	-10.6
1984	6.3	23.0	24.4	0.1
1985	2.4	26.4	21.4	-4.3
1986	5.7	17.4	16.0	2.1
1987	5.7	21.5	12.2	-0.2
1988	7.4	12.7	9.0	6.5
1989	10.0	21.4	6.3	1.9
1990	2.1	27.3	6.0	1.8
1991	6.0	18.7	6.5	4.9
1992	10.0	13.0	4.8	4.0
1993	6.0	11.2	4.0	5.2
1994	5.0	8.0	4.2	6.0
1995	8.4	8.2	4.9	6.3

Fuente: Banco Central de Chile. 1989 y 1995.

dencia a lo largo del período fue de crecimiento, a excepción de 1989 que disminuyó en un punto porcentual respecto al año anterior. (Ver Figura 1).

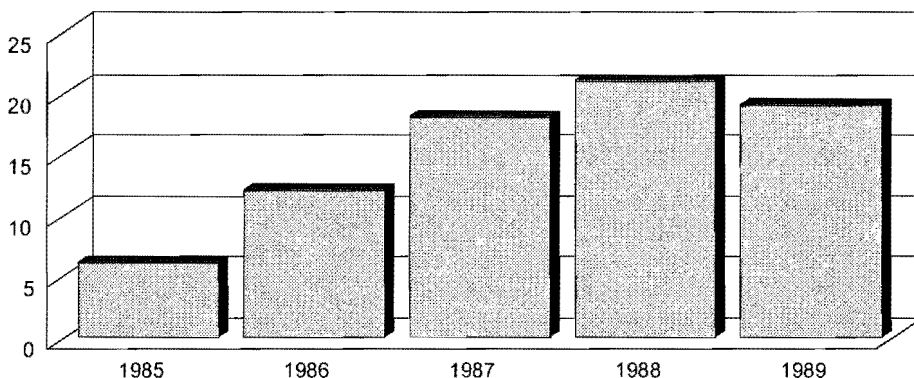
En síntesis, para la década de los años ochenta, se refleja un deterioro significativo del esquema de distribución del ingreso y en el incremento del desempleo y los niveles de pobreza, como consecuencia básicamente de las agudas depresiones generadas durante la implementación de los ajustes y de los efectos regresivos de las políticas aplicadas.

Tabla IV
Chile: Indicadores Microeconómicos
(Promedio)

Variable	Período (1985-1990)
Pib Real	6.24
Inflación	19.88
Desempleo	12.98
Salario Real	6.00

Fuente: Elaboración Propia a partir de la Información de la Tabla III.

Figura 1
Chile: Tasa de Ahorro Nacional
(% DEL PIB)



Fuente: Banco Central de Chile. Anuario de Cuentas Nacionales. 1989.

6.2. Período 1990-1995. Principales Resultados Macroeconómicos

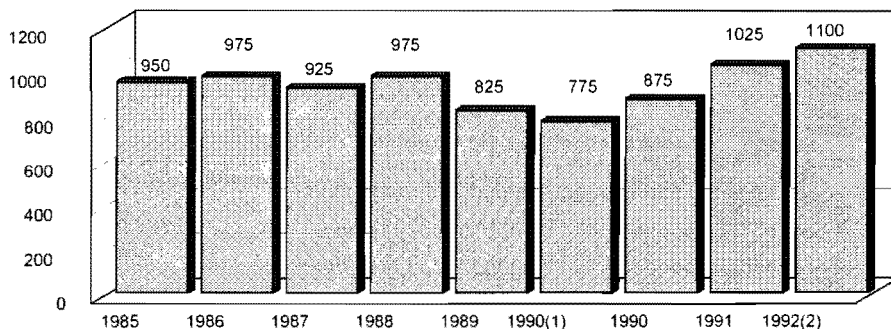
En diciembre de 1989 por mayoría absoluta gana las elecciones presidenciales Patricio Aylwin, cuyo gobierno no introdujo cambios sustanciales en las políticas económicas implementadas por el antecesor régimen autoritario.

El gobierno de Aylwin estuvo sustentado básicamente en las siguientes medidas:

- Promoción del papel del sector privado en las decisiones económicas.
- Garantía de la estabilidad macroeconómica mediante la austeridad fiscal y la disciplina monetaria.
- Mantenimiento de una economía abierta y de una tasa de cambio competitivo.
- El compromiso específico de incrementar el gasto en la inversión social en salud, vivienda, pensiones y educación.

Mediante una reestructuración del gasto público que elevó en 3.4% la participación del gasto social en el presupuesto gubernamental durante el período 1990-1991 en comparación con el período 1988-1989 (Ver Figuras No. 2, 3 y 4).

Figura 2
Chile: Evolución del Gasto Social Total
(Miles de millones de dólares. 1990)

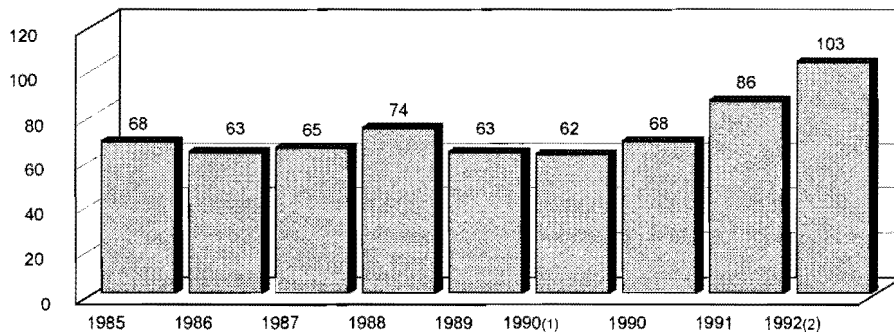


Fuente: Moreno León, José Ignacio. "Del Realismo Mágico a la Sociedad Global"

(1) Corresponde a lo Presupuestado para 1990

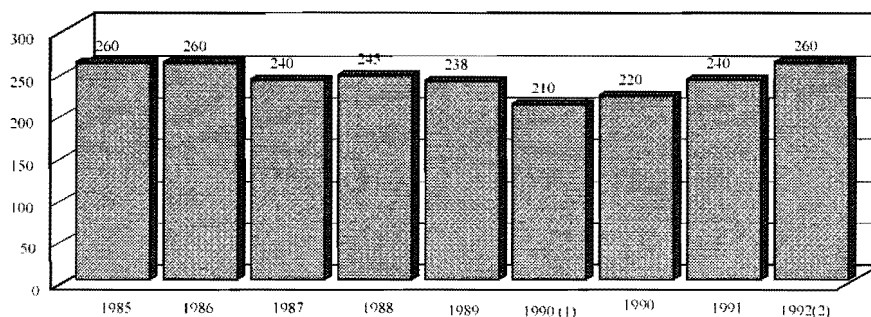
(2) Corresponde al Presupuesto para 1992.

Figura 3
Chile: Gasto social en salud
(Miles de millones de dólares. 1990)



Fuente: Moreno León, José Ignacio. "Del Realismo Mágico a la Sociedad Global"
(1) Presupuestado
(2) Proyectado.

Figura 4
Chile: Evolución de gasto fiscal social en educación
(Miles de millones de dólares. 1990)



Fuente: Moreno León, José Ignacio. "Del Realismo Mágico a la Sociedad Global"
(1) Presupuestado
(2) Proyectado.

Otra iniciativa básica importante de la administración de Aylwin fue la reforma de la Ley Laboral de Pinochet. Ley que había sido muy criticada por los trabajadores y los grupos de oposición del gobierno militar. La nueva Ley aprobada en el Congreso de 1991 introdujo un sistema de relaciones más justa entre trabajadores y empresarios, preservando el concepto básico de la flexibilidad en el mercado laboral que se considera como un requisito en una economía de libre comercio.

Eduardo Frei gana las elecciones el 11 de diciembre de 1993 con un porcentaje del 58% de los votos, superior al alcanzado por Aylwin. Por su parte, éste termina su brillante gestión de gobierno con un índice de popularidad por encima del 65%, cifras sin precedentes en los anales de la política latinoamericana y quizás mundial.

“Esta agradable situación tiene su reflejo en el programa de modernización económica que le ha asegurado al país un proceso casi continuo de crecimiento por más de diez años” Moreno, (1994:274), como se observa para 1992 un incremento del P.I.B. real en 10%, para 1993 en 6%, 5% para 1994 y 8.4% para 1995; en cuanto a las tasas de inflación, ésta presenta una tendencia decreciente al finalizar el año 1995 en 8.2% por debajo del crecimiento del P.I.B. (Ver Tabla III).

Por primera vez en más de treinta años de la historia económica chilena el producto creció más que la inflación. Esto constituye un reflejo de la situación económica y social que experimenta Chile, considerada actualmente como el país de América Latina con las mejores posibilidades de desarrollo de la región.

7. Conclusiones

La experiencia Neoliberal chilena en la implementación de programas de modernización económica permiten formular las siguientes conclusiones:

- En primer lugar, no necesariamente se requiere un lapso considerable de tiempo, depende de la gravedad de la crisis, en este caso tomó más de diez años bajo un gobierno autoritario, para que la tradicional economía chilena acostumbrada al paternalismo y a un sistema centralizado de planificación del desarrollo se adaptase a las nuevas reglas de juego y a una nueva estructura de incentivos propios de los modelos de mercado.
- Un entorno macroeconómico estable, y especialmente una tasa de cambio real, son condiciones muy importantes para alcanzar el ajuste estructural. Igualmente este proceso requirió un cuidadoso manejo macroeconómico, especialmente en lo concerniente a la política monetaria, a fin de lograr la estabilidad. En la conducción de estas políticas no fue conveniente dejar

que la economía se ajustara por su propia cuenta, éste fue uno de los más serios errores que cometieron los Chicago Boys en la Economía chilena.

- Los cambios radicales en los factores externos (Shocks externos), que a través de súbitas bonanzas o profundas crisis afectaron la estrategia de desarrollo (como sucedió en el lapso 1974-1975 con los precios del cobre y del petróleo, y en el lapso 1981-1982, cuando la recesión mundial incrementó las tasas internas de interés), ha sido reducida de manera significativa en Chile a través de la estabilización económica y de la diversificación tanto en términos de productos exportables como en lo relativo a los mercados.
- Chile después del proceso de ajuste alcanzó altas tasas de ahorro e inversión, por ello actualmente mantiene un proceso continuo de crecimiento económico.
- El éxito del programa de ajuste y reformas estructurales, se debió entre otros factores al fuerte apoyo político, al consenso social; esto fue complementado con políticas sociales integrales que enfrentaron el impacto negativo que generó este programa en las clases trabajadoras y en los grupos de menores recursos.
- Un elemento importante fue la persistencia que tuvo Pinochet para llevar a cabo el programa de ajuste, a pesar de los grandes obstáculos que tuvo que enfrentar, pero el sacrificado pueblo chileno ve hoy los resultados del esfuerzo realizado. Chile es considerado hoy en día como el país de América Latina con las mejores posibilidades de desarrollo de la región.
- El caso chileno constituye un ejemplo de desarrollo político e institucional, que revela el alto grado de responsabilidad y de gran capacidad para la solución de conflictos por parte de los distintos sectores económicos, sociales y políticos de este país.

8. Referencias bibliográficas

Libros

MORENO LEÓN, José Ignacio (1994). *América Latina: Del Realismo Mágico a la Sociedad Global*. Venezuela. Editorial Panapo. Pp. 389.

Revistas Periódicas

Banco Central de Chile. *Anuario de cuentas nacionales*. (1989-1995). Santiago de Chile.

BASTIAS, Alberto (1980). "Chile 1973-1980. La nueva estrategia de Desarrollo y su aplicación". *Comercio Exterior*. Volumen 30. No. 9. México. Septiembre.

BITAR, Sergio. (1979). *Libertad Económica y Dictadura Política*. *Comercio Exterior*. Volumen 29. N-10, Octubre.

CEPAL. (1970-1971-1972). *Estudios Económicos de América Latina*. México.

FOXLEY, Alejandro (1981). "Hacia una Economía de libre mercado: Chile 1974-1979". *Desarrollo Económico*. Volumen 21. No. 81. Buenos Aires, Abril-Junio.

GUILLEN, Héctor (1992). "El Proyecto Social de Milton Friedman: El regreso al *laissez-faire*". *Investigación Económica*. Volumen II. No. 202. México. Octubre-Diciembre.

MELLER, Patricio (1986). "Keynesianismo y Monetarismo: Discrepancias Metodológicas". *Desarrollo Económico*. Volumen 26. No. 103. Buenos Aires. Octubre-Diciembre.

MUÑOZ, Oscar (1992). "Hacia una nueva Racionalidad de la Acción del Estado en América Latina: El caso de Chile". *Investigación Económica*. Volumen LI. No. 202. México. Octubre-Diciembre.

PREBISH, Raúl (1979). "Las teorías Neoclásicas del liberalismo Económico". *Revista de la Cepal*. No. 7. Santiago de Chile. Abril.

PREBISH, Raúl (1981). "Diálogo acerca de Friedman y Hayek desde el punto de vista de la periferia". *Revista de la Cepal*. No. 15. Santiago de Chile. Diciembre.

TAVARES, María (1993). "Las políticas de Ajuste en Chile, Argentina, México y Brasil: Los límites de la resistencia". *Investigación Económica*. Volumen LIII. No. 206. México. Octubre-Diciembre.

VUSKOVIC, Pedro (1993). "Las Responsabilidades del Neoliberalismo". *Centro de Investigaciones Interdisciplinarias en Humanidades*. México.