

# La Acupuntura en Veterinaria

Marita Casasola (Diplomada en Acupuntura)

VETERINARIAN ACUPUNCTURE. CASASOLA M.

Keywords: Acupuncture, Auriculotherapy, Veterinary, Traditional Chinese Medicine

English Abstract: The first records of use of Acupuncture on animals are described in the "Rituals canon", in IXth century b.C. Response in animals is usually faster than in humans. Is also very usual to use auricular points to treat animals, and there are charts of Dog, Horse, Pig and Cow's ears.

La Acupuntura forma parte del pensamiento y la filosofía tradicional de China, fruto de una profunda y constante observación de la Naturaleza que permitió descubrir a los chinos que el dinamismo del Universo está impulsado por fuerzas que tienden de modo natural a crear un estado de equilibrio. El hombre, y también los animales, están dentro del flujo de fuerzas dinámicas, recibiendo la influencia del entorno.

La civilización china adoptó, en líneas generales, un modo de vida que trataba de estar en armonía con el dinamismo de la Naturaleza, lo cual constituye uno de los principales rasgos culturales del pueblo chino. Ese rasgo fundamental se extiende a todos los aspectos de la vida de los chinos, incluido el del cuidado de los animales domésticos.

Los chinos aplican la Acupuntura en Veterinaria desde hace más de tres mil años. El primer registro histórico de aplicaciones en Veterinaria, el *Li-Jio Canon* de Rituales, data del siglo XI a.C. En ese texto se describe un ritual en el que, por medio de agujas, se estimulaba a los caballos en los preparativos antes de entrar en batalla. En otro informe histórico, el *Bo-Le* (659-621 a.C.) también se relata la estimulación de los caballos mediante diversos objetos, entre los que se encontraban lancetas semejantes a las agujas empleadas para hacer punto, lo cual no tiene nada de extraño dada la dureza y el grosor de la piel del caballo.

En el *Ko Hungo Manual* para Emergencias, y en la obra *Principios de Tecnología para la Agricultura* (533-544 d.C.), también se encuentran referencias a la Acupuntura veterinaria. Durante la dinastía *Sui* (589-681 d.C.) aparecen distintos libros sobre el tema, entre los que sobresale el *Atlas de Puntos para Equinos*. En 1608 los hermanos Yu Pen Xuang y Yu Peng Heng escribieron la *Antología del Tratamiento del Caballo*, un tratado sobre medicina herboraria y Acupuntura. Durante la Dinastía *Tang* (618-907 d.C.) la Acupuntura veterinaria ya se enseñaba formalmente, y a los veterinarios se les consideraba miembros del Gran Oficio Médico Imperial. En ese periodo se escribió el texto más importante: la *Antología de la Crianza y Cuidados Veterinarios del Caballo*, escrito por Li Shi.

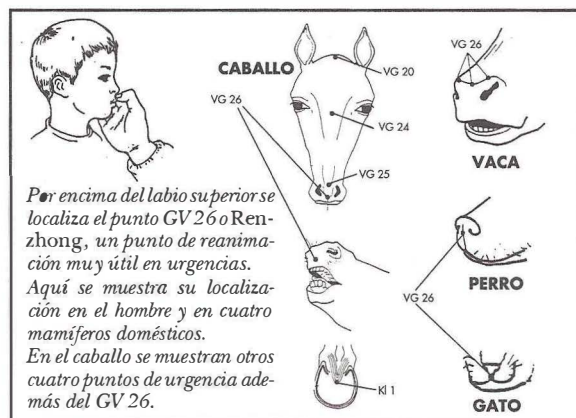
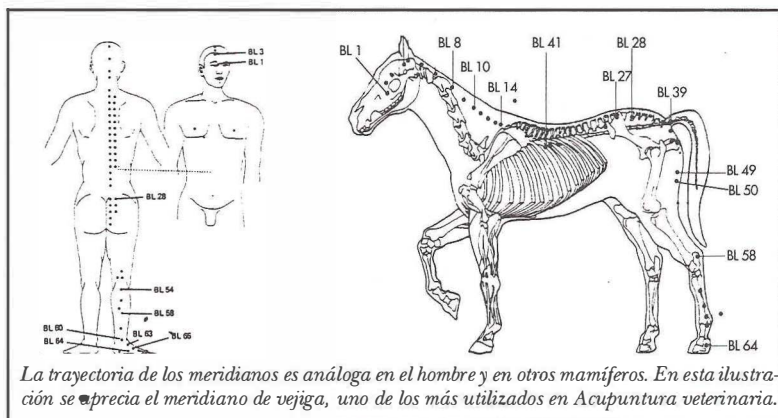
En nuestra época se ha producido una reactivación de la Acupuntura veterinaria en China a partir de que en 1956 se organizase una Conferencia Nacional para el colectivo de veterinarios de Beijing (Pe-kín). Esa reactivación acabaría traspasando las fronteras de China; desde el viaje de Nixon a la R.P. China la Acupuntura empezó a hacerse popular en EE.UU.; fue por entonces cuando la Asociación de Veterinarios de California se interesó en las posibilidades terapéuticas de la Acupuntura, fundándose la Asociación Nacional de Acupuntura Veterinaria (NAVA); un año más tarde nacía la Asociación Internacional de Veterinarios (IVAS).

El primer curso de Acupuntura veterinaria para profesionales que se impartió en Occidente tuvo lugar en México en el año 1975, organizado por la Asociación de Veterinarios de ese país, especialistas en pequeñas especies, y en 1986 tuvo lugar el primer gran Simposium de Acupuntura Veterinaria en la capital de la R. P. China.

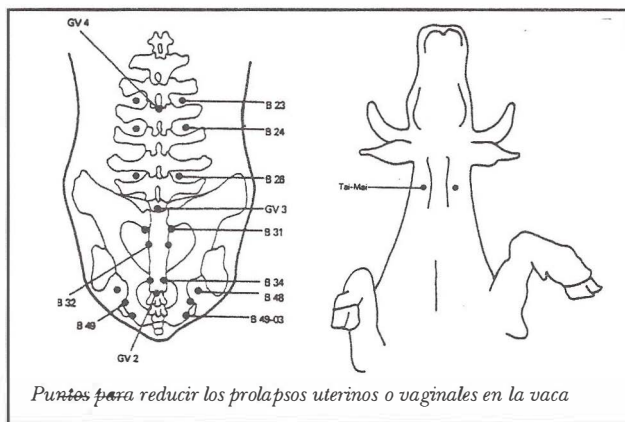
## LA ACUPUNTURA EN VETERINARIA

Una de las objeciones a la validez de la Acupuntura que se aducen con más frecuencia es que el efecto que se obtiene mediante su aplicación es resultado de la sugestión del paciente durante los tratamientos. Sin embargo esa objeción pierde toda su fuerza cuando se obtienen los mismos resultados en ensayos de laboratorio con animales de experimentación, o en la práctica clínica de la consulta veterinaria.

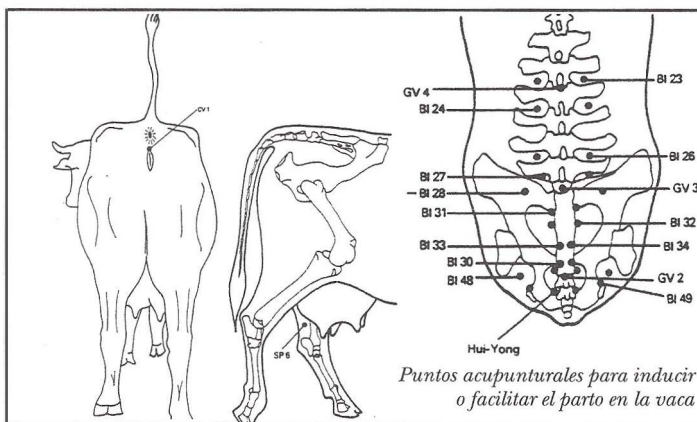
Los animales reaccionan a la estimulación de la Acupuntura de forma particularmente rápida, tres o cuatro veces más rápidamente que los seres humanos. No se sabe a ciencia cierta por qué los animales reaccionan al estímulo de las agujas en tan poco tiempo; quizá se deba a que su energía vital fluye más libremente que en las personas gracias a la ausencia de obstáculos como los bloqueos psicológicos o los efectos yatrogénicos de los medicamentos; quizá también se deba a que se hallan en un estado evolutivo más primario que los seres humanos.







Puntos para reducir los prolapsos uterinos o vaginales en la vaca



Puntos acupunturales para inducir o facilitar el parto en la vaca

Paratratar a un animal con Acupuntura es importante ganarse primero la confianza del animal y también la de su dueño. El animal enfermo no suele oponer resistencia al tratamiento terapéutico mediante agujas y moxas; bastan unas pocas sesiones para obtener buenos resultados en la mayor parte de los casos.

El tratamiento de las enfermedades se basa en la estimulación de determinados puntos del canal energético al que pertenecen el órgano afectado y los tejidos relacionados, los cuales, órgano y tejidos relacionados, reciben el estímulo terapéutico que propicia la puntura de puntos específicos. Esa estimulación se extiende también a las áreas adyacentes a los puntos estimulados. El meridiano de vejiga es, de entre los meridianos principales, el más utilizado en Acupuntura veterinaria.

Según Nguyen Van Nghi, uno de los acupuntores más acreditados de la actualidad, los principios generales de la Acupuntura operan del mismo modo en seres humanos que en animales. Los meridianos siguen un trayecto análogo en unos que en otros; la localización de los puntos acupunturales también es análoga. Según Van Nghi, la etiología, el diagnóstico y el tratamiento son prácticamente los mismos ya se trate de un paciente del género animal o del género humano.

Mi experiencia con ambas clases de paciente corrobora esa afirmación, la cual es también extensible al terreno particular de la Auriculopuntura, que tiene aplicaciones muy interesantes en Veterinaria. Se han localizado puntos auriculopunturales en la oreja del perro, la vaca, el cerdo, el caballo y otros, cuya localización guarda una correspondencia directa con la de los mismos puntos en la oreja del hombre. En el caballo están muy experimentados los puntos occipital, de inteligencia y simpático, que se estimulan para mejorar el rendimiento en caballos de competición. La estimu-

lación de los puntos denominados “de inteligencia” y “de maravilla” facilita la memorización en tareas de adiestramiento. En la vaca se ha comprobado la eficacia de la Auriculopuntura en los tratamientos relacionados con la producción láctea.

### DIAGNÓSTICO

El acierto en la elección del tratamiento depende de que se haya establecido un buen diagnóstico energético. Diagnosticar en Medicina Tradicional China no significa dar nombre a una enfermedad, sino que se trata de descubrir un determinado desequilibrio energético para proponer el tratamiento energético correspondiente.

El diagnóstico de un animal enfermo requiere poseer conocimientos de Veterinaria, puesto que determinados signos que puede presentar el animal podrían deberse simplemente a las peculiares características de su raza o de su especie; esto es importante en el examen de la cavidad bucal y sobre todo en el de los ojos, fundamental en Acupuntura veterinaria. Las distintas partes externas del ojo se corresponden con determinados órganos: los párpados corresponden al bazo, la conjuntiva al pulmón, el iris (en general) al hígado, los vértices interno y externo al corazón, y el grado de midriasis o miosis de la pupila se asocia al estado del riñón.

El aspecto que presenta la lengua aporta datos valiosos para identificar qué tipo de desequilibrio energético sufre el ani-

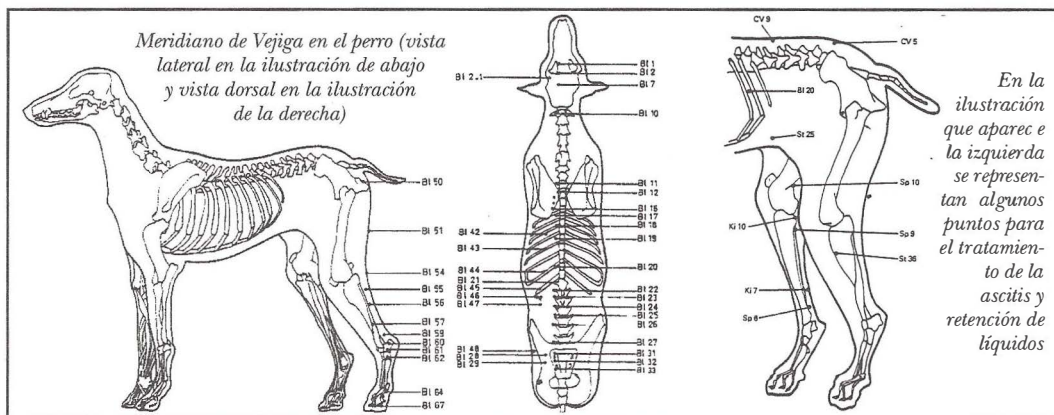
mal. Es evidente que aquí también tiene una gran importancia conocer cual es el aspecto que presenta en condiciones normales la lengua del animal al que estamos examinando, para no confundir signos normales en esa especie o en esa raza con signos patológicos.

El diagnóstico en Acupuntura requiere además un examen del animal bastante exhaustivo, que incluye examinar el aspecto de las mucosas, de las conjuntivas, audición, olfacción, palpación, el estado de los Ocho Principios (véase el artículo sobre Diagnóstico en pág. 17) el par Qi-Xue (energía-sangre), la presencia de síndromes de alguna de las cinco energías perversas (Frio, Calor, Viento, Humedad, Sequedad), el par Arriba-Abajo, etc.

Cuando un animal enfermo conserva un buen estado de ánimo, presenta además unos ojos vivaces y un buen nivel de reaccionabilidad, padece una enfermedad ligera y superficial. En cambio si el animal aparece apático y deprimido, con el brillo de los ojos apagado, reacciona despacio y presenta esporádicamente alguna alteración mental, la enfermedad que padece es grave y profunda.

### ANESTESIA POR ACUPUNTURA

Una de las aplicaciones de la Acupuntura, tanto en el hombre como en los animales, es la anestesia (véase en el artículo *Introducción a las bases de la MTC, el apartado MTC y Medicina occidental* en la pág. 11 de este monográfico). Mediante anestesia



Meridiano de Vejiga en el perro (vista lateral en la ilustración de abajo y vista dorsal en la ilustración de la derecha)

En la ilustración que aparece a la izquierda se representan algunos puntos para el tratamiento de la ascitis y retención de líquidos



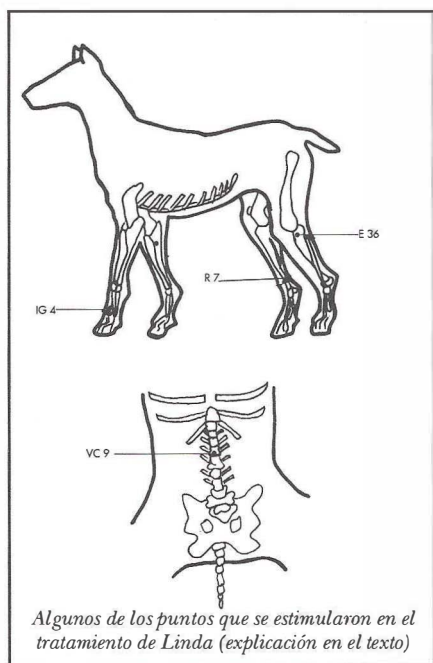
acupuntural puede elevarse considerablemente el umbral del dolor sin que exista pérdida o alteración de conciencia. La anestesia por Acupuntura ofrece un elevado margen de seguridad en intervenciones quirúrgicas veterinarias debido a lo difícil que resulta acertar en la dosificación de la anestesia en animales. La anestesia acupuntural se ha aplicado en intervenciones quirúrgicas en vacas, caballos, perros, así como en trabajos de laboratorio.

## CASOS CLÍNICOS

La Acupuntura resulta muy eficaz para resolver situaciones de emergencia. Por ejemplo estimulando el punto E 36 aparece un aumento de la presión arterial; el punto VG 26, localizado en el centro del labio superior, es el punto de elección en situaciones de emergencia por accidentes cardiovasculares; el VG 20, situado en la cima del cráneo se estimula para reducir los ataques de epilepsia, etc.

Valga como caso ilustrativo de la eficacia de la Acupuntura en urgencias el que describo a continuación. Se trata de Linda, la perra mestiza de unos amigos que viven en una casa de campo, quienes se ausentan durante cuatro días; cuando regresan encuentran a la perra en estado gravísimo, prácticamente moribunda. Presenta un vientre exageradamente hinchado, rigidez muscular generalizada, hipotermia, respiración débil, ojos vidriosos y desinterés absoluto por su entorno o por sus amos; durante los últimos días no ha orinado ni una sola vez.

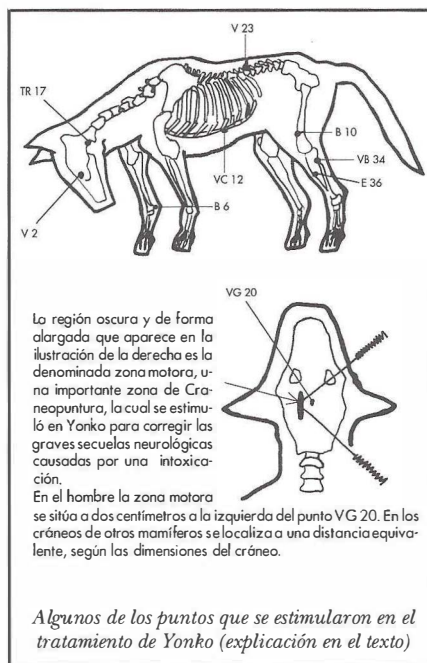
Inmediatamente aplico Acupuntura en los siguientes puntos: VC 9 (llamado "fuente del agua") para estimular la micción; 7R para tonificar el riñón; E 36 y IG 4 para estimular la circulación de la energía, manipulando a mano con técnica asociada.



Al cabo de diez minutos el animal sigue tumbado, pero comienza a emitir profusamente una gran cantidad de orina, cuyo volumen sobrepasa probablemente un litro. La prolongada micción va seguida de grandes convulsiones, con presencia de espuma en la boca. Cesan las convulsiones y Linda se queda inmóvil, con el cuerpo rígido; aparentemente muerta. Se la cubre con un lienzo, lamentando la triste muerte del animal.

Pero media hora después Linda reaparece ante nosotros visiblemente recuperada. Eso supuso una muy grata sorpresa para todos los presentes, que la habíamos dado por muerta. Una semana después repetí el mismo tratamiento para finalizar la curación, que culminó en un éxito completo. Linda, que ya era bastante mayor cuando sucedió este episodio, siguió viviendo dos años más, hasta que murió de muerte natural a una edad muy avanzada.

Quiero describir también otro caso para ilustrar la efectividad de la Acupuntura en el tratamiento de animales enfermos. Yonko, un magnífico ejemplar macho de raza Rott Weiller, de dos años de edad, sufrió una intoxicación muy grave al lamer un producto antiparasitario en forma de polvos con que el dueño le había rociado. La intoxicación había afectado prácticamente al Qi en todos los órganos de Yonko (y especialmente al sistema nervioso), que presentaba un cuadro muy grave con los siguientes síntomas: estado de completa postración, vómitos muy frecuentes, graves alteraciones mentales y de la percepción sensorial, incapacidad para girar el cuerpo hacia la izquierda, (giraba siempre hacia la derecha), acusada hipotonía muscular en las extremidades del lado izquierdo, nistagmus, edema subcutáneo en cara, dificultad para respi-



rar. El diagnóstico según la MTC era éste: gran insuficiencia general de Qi.

Cuando empecé a tratar a Yonko con Acupuntura, el animal ya llevaba cuatro días recibiendo tratamiento convencional a base de atropina, dexametasona, gentamicina y Seguril. Al cabo de cuatro días de recibir este tratamiento pudo incorporarse y cesaron los vómitos. A partir de entonces se suprimió esa medicación y se sustituyó por Nervobión y un tratamiento mediante Acupuntura.

En la primera sesión de Acupuntura, dirigida a desintoxicar la sangre, punturé el punto B 10 con aguja bilateral. Además tonifiqué bazo, hígado y riñón punturando en B 6 con aguja bilateral, y estimulé la recuperación del sistema nervioso, especialmente del cerebro, mediante Moxibustión en V 23; también apliqué Moxibustión en E 36 para estimular la recuperación del tono energético general. En conjunto este tratamiento inicial fue muy suave, dado el estado de extrema debilidad del paciente debida a la gran insuficiencia general de Qi, que apenas podía manipularse. Sin embargo el tratamiento surtió efecto muy rápidamente; Yonko se incorporó, moviendo la cola y dando señales de que empezaba a reconocer a su dueño. Durante los días siguientes a esa primera sesión Yonko entró en un proceso de recuperación progresiva.

Al cabo de una semana le aplico la segunda sesión; repito la puntura con aguja bilateral en B 10 y B 6, y además: puntura y moxa en VC 12 o punto Mo de Estómago, un punto cuya estimulación posee una acción recuperadora muy extensa; moxa en R 23 para incidir en la recuperación del cerebro; puntura en V 2 para normalizar la función de la visión; puntura en TR 17 para normalizar la función de la audición; puntura y moxa en VB 34 para normalizar la hipotonía muscular y tendinosa.

Durante esta segunda sesión Yonko fue capaz de permanecer un buen rato de pie; se había recuperado bastante desde la primera y ya reconocía a su dueño. Tuvo que ponérsele un bozal, porque empezaba a impacientarse notablemente y a protestar cuando recibía el tratamiento.

Para la tercera sesión ya estaba bastante mejor; le apliqué Craneopuntura en zona motora, con estimulación a mano, y repetí el tratamiento de la segunda sesión. Cuando volví a verlo al cabo de algunos días ya estaba totalmente recuperado. En total recibió tres sesiones de Acupuntura-Moxibustión repartidas en dos semanas.

La Acupuntura resulta igualmente eficaz tanto en pacientes del género humano como del género animal. Yo personalmente siento un gran amor por los animales; por ello estoy dispuesta a seguir practicando la Acupuntura veterinaria. ○