



SECTOR CUNÍCOLA EN LA PROVINCIA DE HUESCA



Desde estas lineas, tan solo pretendo dar una rápida visión de la cunicultura en la provincia de Huesca, en comparación al resto de especies y en relación al resto de España.

La cunicultura en la provincia de Huesca es relativamente reciente, si la comparamos con la tradición de las provincias vecinas, ubicadas en el litoral mediterráneo. Las primeras explotaciones de renombre se sitúan en los años 1.970/75, desde entonces hasta hoy, el sector cunícola en la provincia ha tenido una gran actividad, no solo en crecimiento que logro su techo en los años 1990/95 con casi 41.000 madres, sino en su actividad como colectivo organizado, capaz de haber agrupado en la asociación ACUNIOSCA, a mas de 100 cunicultores, lo que la ha hecho la 2ª asociación con mas socios de toda España.

En 1.988 también se creo en Huesca la primera A.D.S. cunícola de España. Para mejorar las producciones, se creo una granja de multiplicación para los socios, con genética del I.R.T.A. a I.N.R.A.

Quiero apuntar con esto que el sector, quizás por la influencia del resto de la ganadería de la provincia, esta preparado para tener su lugar en la producción ganadera, no solo provincial sino también nacional.

La Producción Final Agraria en Aragón, según publica Ramón Grasa Grasa, en millones de pesetas fue en 1.995 de 246.126,9 de los cuales 115.359,7 corresponden a Huesca, que pasa del 39,87% en 1.985 al 46,87% en 1.995, el sector ganadero representaba en Aragón el 54,64% de el producción total agraria y el 56,21% corresponden a Huesca.

Esto da una idea de la importancia de la ganadería en la provincia, que casi representa el 20% de la producción nacional, con estas cifras la cunicultura, parece insignificante, tan solo 2.850 TM/año, pero comparada con el total del sector ocupa el nº 12 en la producción en España por provincias. También hay que destacar que la población es escasa tan solo 14 habitantes / Km2, la 5 provincia menos poblada.

Todo esto hace que no se espere un gran repunte de la producción cunícola en los próximos años, comparada con el resto de la ganadería de la provincia, pero si que los crecimientos de los últimos 1-2 años, nos hace pensar que el peso con respecto al total del sector aumentara ligeramente.

La distribución del tamaño de las explotaciones, ha sufrido un reajuste desde la aparición de la V.H.D. en 1.988, que diezmo la producción familiar y que no se ha vuelto a recuperar.

Las explotaciones con menos de 100 hembras representan tan solo el 15,73% del censo total y el 68% de las explotaciones, contrasta con las modernas explotaciones de más de 400 hembras que son tan solo el 7,3% y representan el 35,18% del censo.

La distribución en la provincia de las explotaciones, viene descrita en el cuadro adjunto. Prácticamente la producción esta centrada en la parte Sudeste, tan solo el 16,9% se sitúa en la zona norte. Esto es por la menor tradición de este tipo de ganadería en esta zona, lo duro de la climatología y la mayor dificultad de comercialización.

La comercialización de los animales, se realiza prácticamente fuera de la provincia, tan solo existe un matadero y es de muy reciente creación, Lleida es la provincia principal de comercialización, le sigue Zaragoza y Navarra. Las lonjas de contratación por importancia, son igual que las zonas de comercialización, Bellpuig y Zaragoza.

El volumen anual de negocio en la provincia es de más de 800.000.000 millones de pesetas, y ocupa mas de 35.000 jornadas laborables año. Mas de 100 familias dependen directamente de la cunicultura, y para casi otras 200 representa más del 20% de sus ingresos, esto representa más de 200 puestos de trabajo directos y los indirectos, como comerciales, mataderos, laboratorios, material etc. se acercan a otros 100.

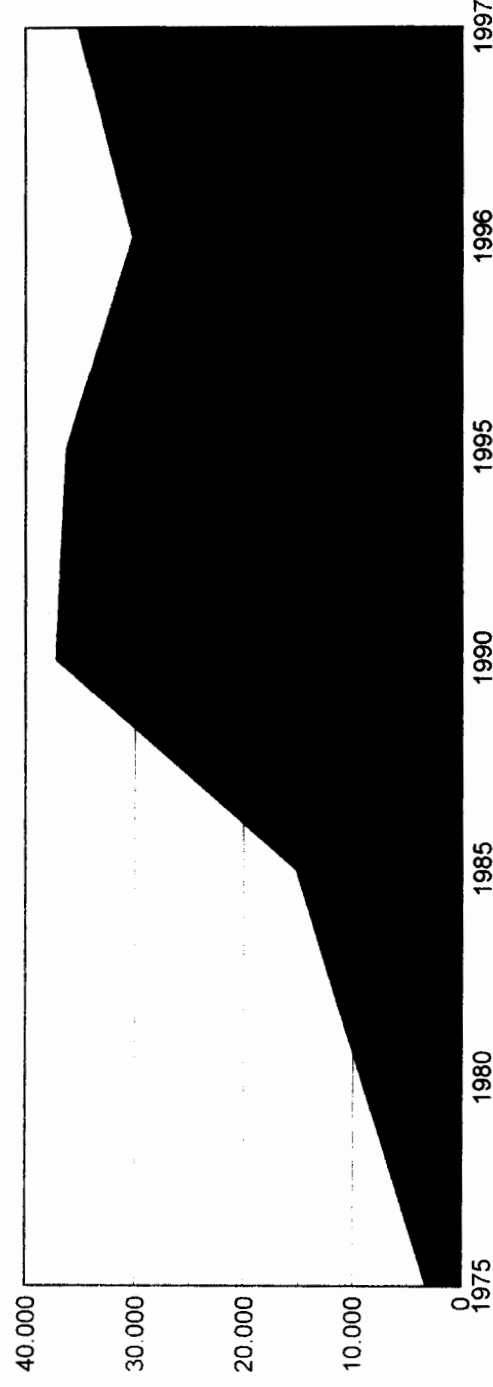
Los precios del conejo como se puede apreciar en el cuadro, han ido a la baja, después del repunte tras la aparición de la V.H.D., y contrastan con la marcha del resto de las especies. Esto ha echo que la cabaña como se ha visto ha disminuido, no tanto como el número de las explotaciones, sobre todo las familiares, que son las que mas han sufrido las consecuencias. El resto ha tenido que hacer un gran esfuerzo para mantener sus ingresos, realizando ampliaciones y mejoras.

Como resumen, querría decir que la cunicultura en Huesca, es un sector que ocupa un lugar destacado con respecto al resto de España, que esta formado por gente muy emprendedora y organizada. aunque comparado con el resto de la ganadería de la provincia no tenga un lugar privilegiado.

Situación Actual

La cunicultura en la provincia de Huesca, podríamos decir que es relativamente reciente, a pesar de su proximidad a la zona tradicional de producción, como es la mediterránea.

Las primeras explotaciones, de producción industrial o racional, se sitúan por los años 1.970 / 75 y desde entonces hasta hoy, la evolución ha seguido la siguiente progresión.



Los datos del censo son escasos y muy recientes, pero entre ellos, el conocimiento del sector y los datos del estudio, reflejan la realidad actual.

En los últimos dos años se observa un ligero aumento de las explotaciones nuevas.



Censo ganadero de la provincia (Diciembre 1997)

Especie	cabezas	Tm/año	%
Vacas ordeño	9.854		
Vacas no ordeño	22.395		
Vacuno cebo	186.218	100.558	12.83
Ovejas	714.316	21.429	2.73
Caprino	19.691	29	0.0
Porcino madres	131.995		
Porcino engorde	1.302.757	606.669	77.39
Avicultura toda	6.916.311	51.870	6.62
Conejos	33.522	2.850	0.36
TOTAL	9.337.059	783.405	

Provincia muy poco poblada la 5ª menos, y una producción total ganadera cercana al 20% nacional

	Población	Hab./Km2
Soria	94.130	9
Teruel	141.320	10
Guadalajara	149.067	12
Cuenca	201.095	12
Huesca	218.897	14
Zamora	211.213	20
Cáceres	408.884	21



EL SECTOR

En Julio de 1.987 se creó la asociación de cunicultores de Huesca **ACUNIOSCA**, que es la 2ª mayor de España con más de 100 socios

Huesca fue la primera provincia de España en la creación de una **A.D.S.** cunícola en 1.988

En 1990 ACUNIOSCA creó una granja de **multiplicación** para los socios, con animales procedentes del I.R.T.A. e I.N.R.A.

Desde su creación ACUNIOSCA pertenece a CONACUN
(FEDERACIÓN NACIONAL DE CUNICULTORES)



LAS EXPLOTACIONES

La explotaciones de menos de 100 hembras aunque en gran numero, solo representan el 15,73 % de la producción total.

La desaparición de las explotaciones tradicionales, es como consecuencia de la industrialización de la ganadería, así como las patologías y precios al minifundio.

La mayor parte de explotaciones están entre 200 y 300 hembras, que corresponde al tipo de ganadería de apoyo, sin dedicación exclusiva.

Capacidad	Nº	%	Madres	%
De 10 a 100	196	68,0	5.275	15,73
De 100 a 400	71	24,6	16.687	50,07
Mas de 400	21	7,3	11.460	34,18

La capacidad media de las explotaciones, sin tener en cuenta el minifundio, esta en 240 hembras

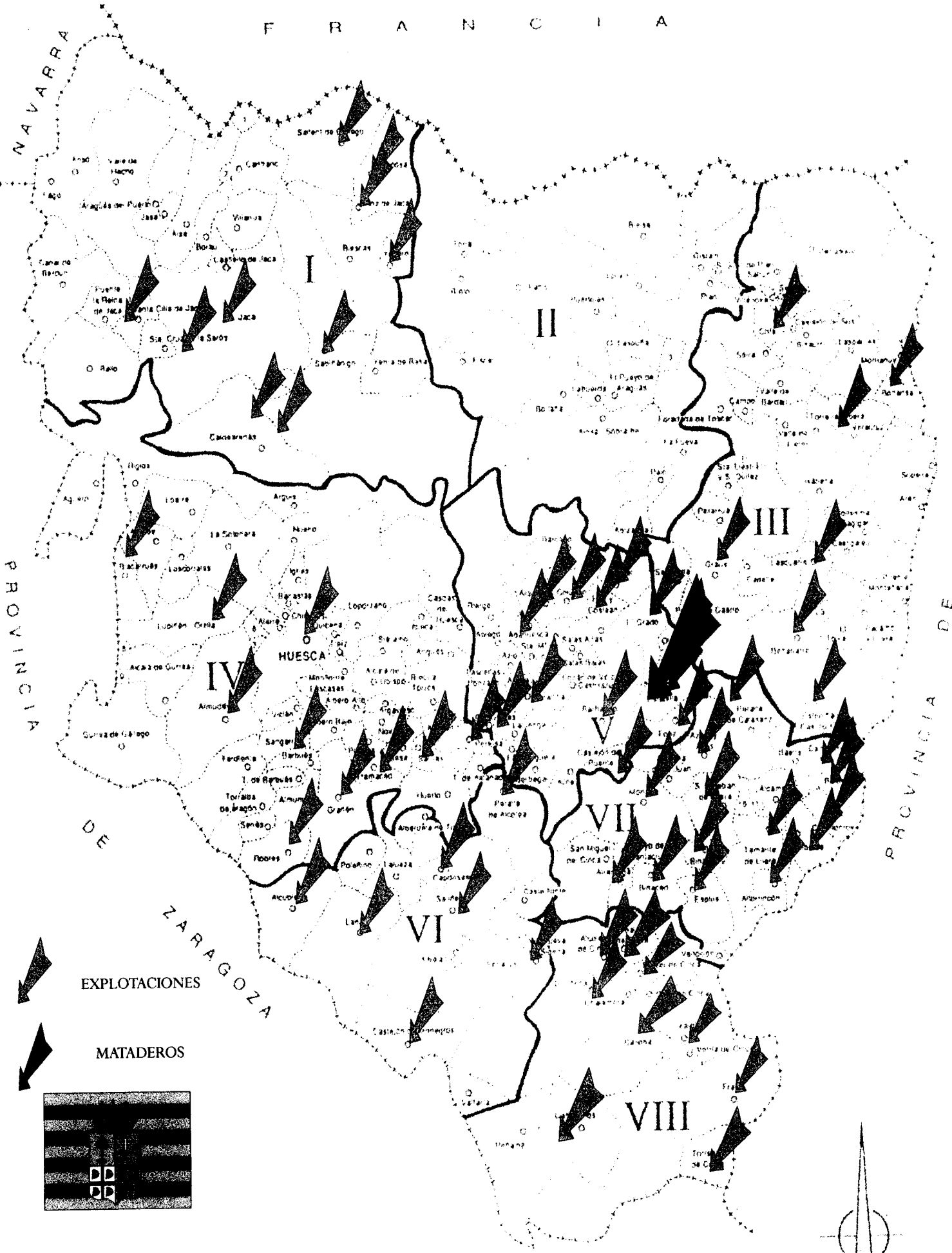
En los últimos años, ha habido una ampliación de la mayoría de las explotaciones, para paliar la reducción de márgenes, además de introducir las últimas técnicas de manejo y genética, que han conseguido mejorar los resultados económicos.



LA DISTRIBUCIÓN


Comarca	% censo	Municipios	Habitantes
Jacetania	7,8	24	34,076
Sobrarbe		17	6,113
Ribagorza	9,1	34	12,225
Hoya de Huesca	14,1	50	69,977
Somontano	10,8	29	24,430
Monegros	4,0	14	11,339
La Litera	28,9	19	37,264
Bajo Cinca	25,3	13	22,829






EXPLOTACIONES

MATADEROS



COMARCAS AGRARIAS

- | | | | |
|-----|-----------|-----|-----------|
| I | JACETANIA | V | SOMONTANO |
| II | SOBRARBE | VI | MONEGROS |
| III | RIBAGORZA | VII | LA LIERA |



COMERCIALIZACIÓN

La comercialización de los conejos se realiza directamente con los mataderos.

No existe ningún canal colectivo de comercialización, se realiza individualmente.

En la provincia, solo existe un matadero de muy reciente creación en Estadilla.

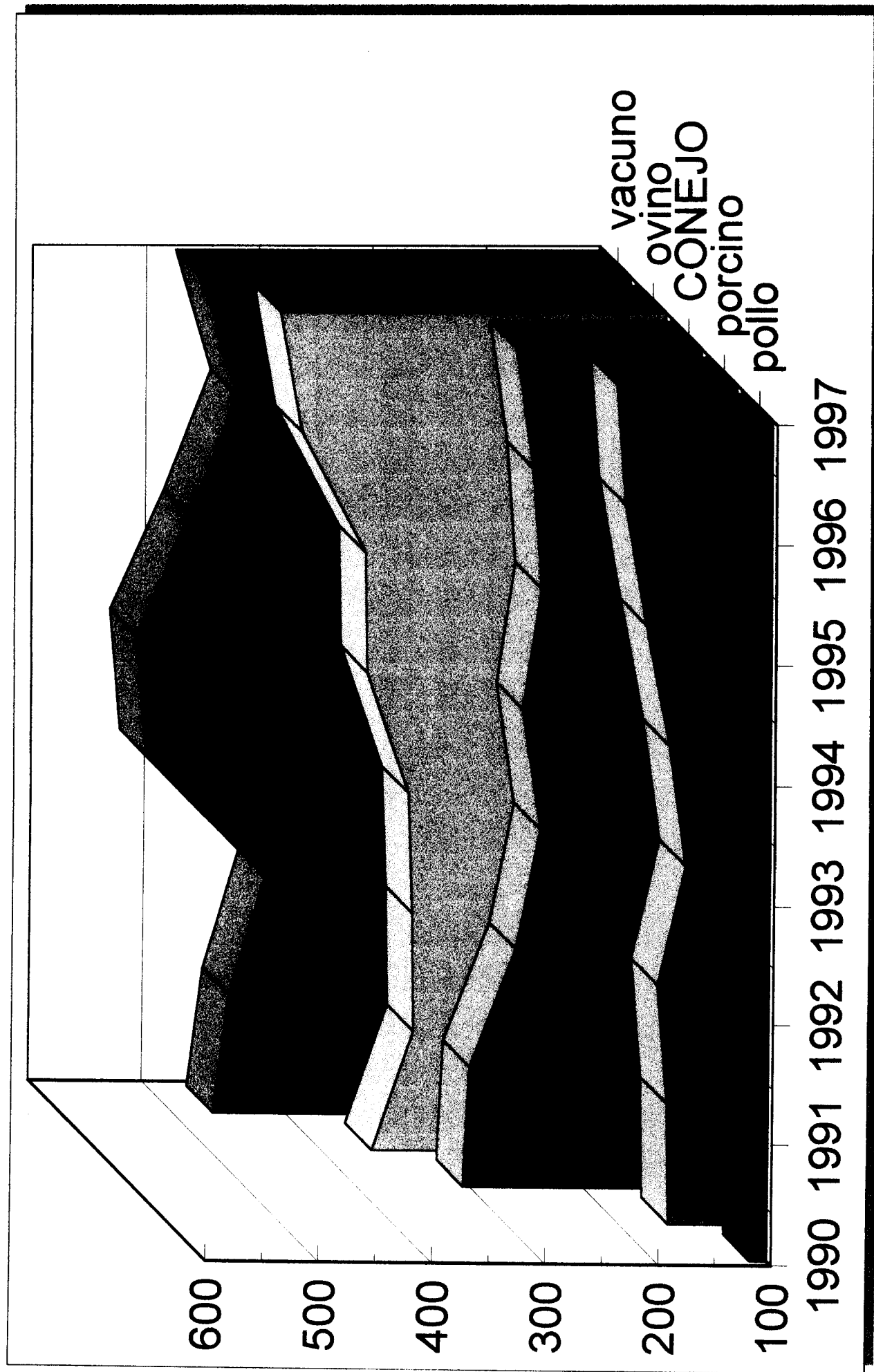
Las lonjas de contratación son las de Bellpuig y Zaragoza, por este orden de importancia.



LOS PRECIOS

	Pollo	Porcino	Conejo	Ovino	Vacuno
1990	115	156	306	355	454
1991	110	158	301	319	451
1992	114	167	261	321	420
1993	128	143	240	325	528
1994	132	158	256	302	519
1995	114	179	240	304	498
1996	140	198	248	421	657
1997	131	206	263	400	628

LOS PRECIOS



RESUMEN DEL SECTOR

El volumen anual de negocio supera los 800.000.000 millones de pesetas.

Se realizan mas de 35.000 jornadas laborables año.

-12-

Mas de 100 familias, viven directamente del sector, y para casi 200 mas, representa más del 20% de los ingresos.

Los puestos de trabajo relacionados con el sector entre comerciales, laboratorios, material etc. se acercan a 100.

