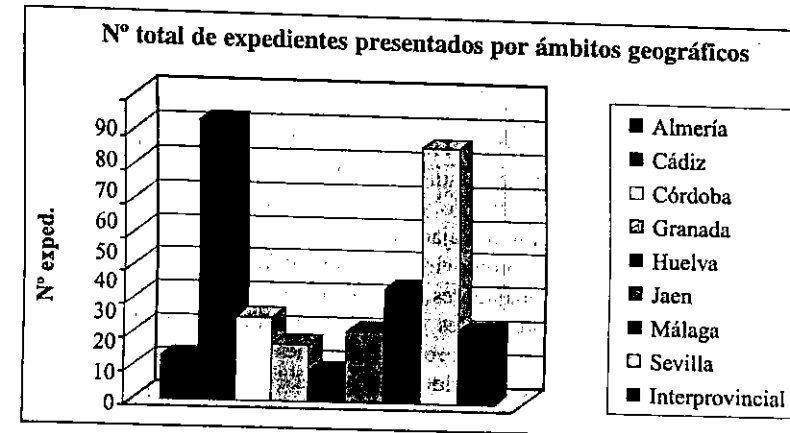


MEMORIA DE ACTUACIÓN DEL SERCLA (1999)*

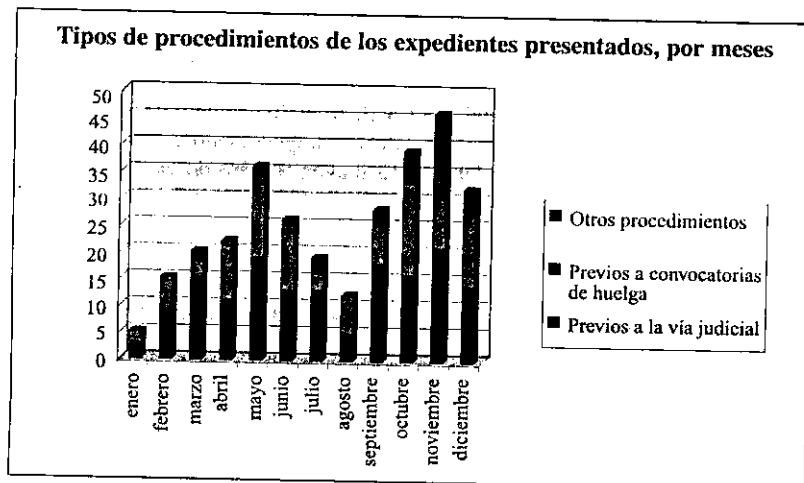
Desde la entrada en vigor del S.E.R.C.L.A. el 26 de enero de 1999, se ha presentado un total de 299 conflictos colectivos, efectuándose dicha presentación en las ocho provincias andaluzas. El mayor número de expedientes promovidos corresponden a las provincias de Cádiz (27'42%) y Sevilla (25'42%), representando la suma de ambas el 52'84% del total de expedientes presentados. Frente a ellas, son las provincias de Huelva y Almería las que registran el menor porcentaje de expedientes planteados (3'01% y 4'35%, respectivamente). Igualmente conviene destacar la presentación de 22 conflictos de ámbito interprovincial (7'36%).

La distribución geográfica de los conflictos promovidos, así como del estado actual de los mismos se observa en las siguientes tablas y gráficos:

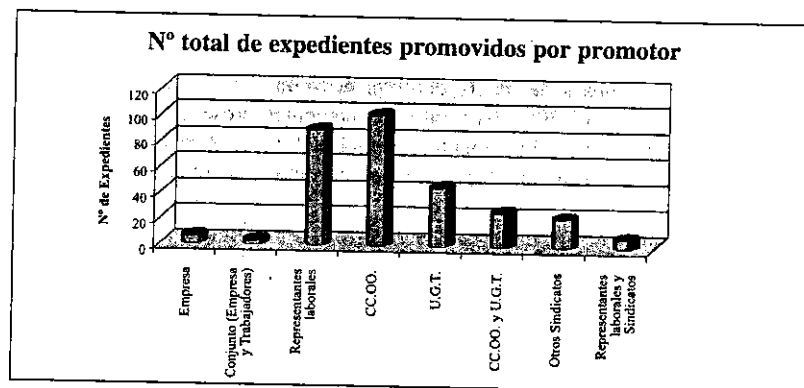


Respecto al ámbito temporal de presentación de los expedientes, tomando como punto de partida la entrada en vigor del Reglamento de Funcionamiento y Procedimiento del Sistema (26/1/1999), cabe reseñar, como se desprende de los cuadros y gráficos adjuntos, el incremento paulatino y progresivo en la utilización de este Sistema, siendo especialmente significativa la conflictividad registrada en los meses de mayo, octubre, noviembre y diciembre (12'04%, 13'05%, 15'38%, y 10'70% del total de expedientes presentados, respectivamente). Esta trayectoria, lógicamente, se quiebra durante el periodo vacacional en el que se puede constatar un descenso en el número de expedientes promovidos.

*Se publica un resumen de la memoria presentada al pleno, correspondiente al ejercicio de 1999.



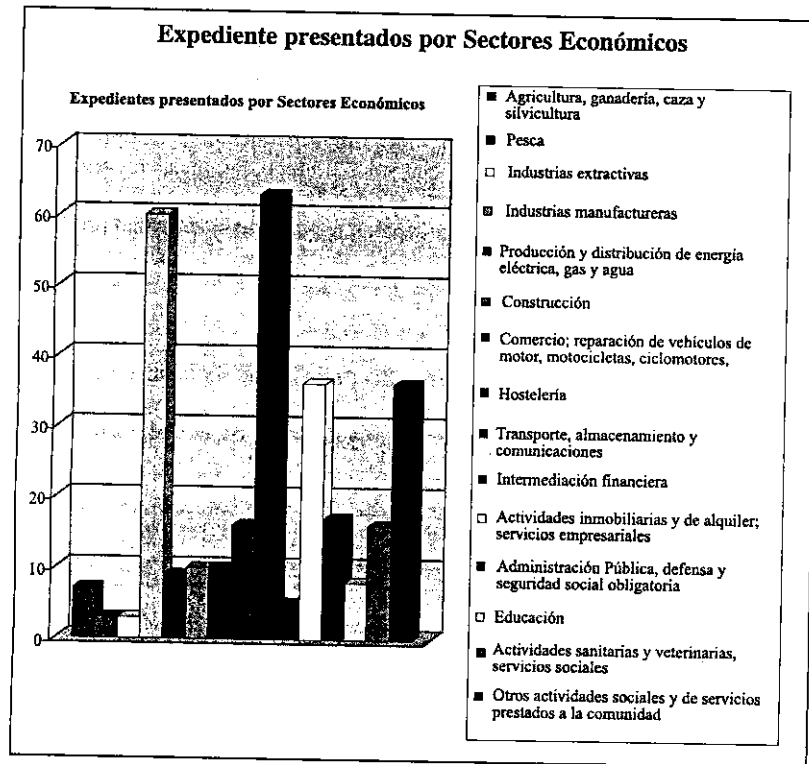
En relación a los promotores de tales conflictos, por Comisiones Obreras, en sus diferentes sectores y niveles, se han presentado un total de 102 procedimientos; por la Unión General de Trabajadores 45 conflictos; 26 de manera conjunta, ambas organizaciones sindicales; 22 por organizaciones sindicales distintas a las firmantes del acuerdo y 7 de manera conjunta los órganos de representación unitaria de los trabajadores y las centrales sindicales. Por su parte 89 conflictos han sido promovidos por los diferentes órganos de representación unitaria de los trabajadores. Finalmente, 6 conflictos han sido presentados por entidades empresariales y 3 de forma conjunta por la empresa y los trabajadores. En su conjunto las representaciones sindicales han planteado el 67'33 % de los conflictos promovidos, frente al 29'66% en los que han intervenido los representantes legales, registrando un porcentaje minoritario los expedientes iniciados por las empresas (2%), vinculados en todos los casos a procedimientos dirigidos a pronunciamientos sobre convocatorias de huelgas presentadas por los representantes de los trabajadores.



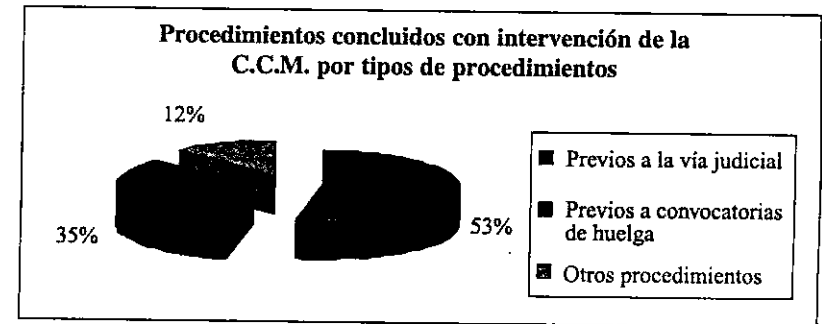
En relación al ámbito objetivo de los conflictos presentados, la mayor parte corresponden a conflictos que afectan a empresas y/o centros de trabajo de empresa, los cuales representan el 84'19% del total presentados. Los conflictos de ámbito comarcal y provincial han supuesto respectivamente el 2'30% y el 6'15%, manifestación de su carácter minoritario. Finalmente, se han presentado 22 conflictos de ámbito interprovincial y autonómico, los cuales representan un 7'36% de los totales presentados.

Tomando en consideración los principales sectores de la actividad productiva en relación a los expedientes presentados, se comprueba que son los sectores de Transporte, Almacenamiento y Comunicaciones y el de Industrias Manufactureras los que han registrado unos mayores índices de conflictividad, al representar el 21% y el 20'33% los expedientes de cada uno de estos sectores respecto de los totales presentados. Significar igualmente la incidencia registrada en los sectores de actividades inmobiliarias, de alquiler y servicios empresariales (12%) y de otras actividades sociales y de servicios, con el mismo porcentaje.


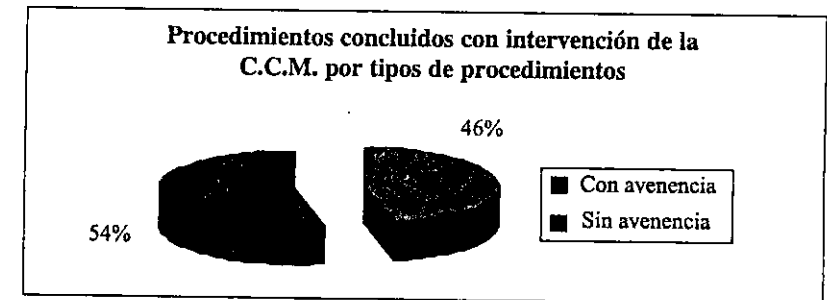
Sectores Económicos	Previos a la vía judicial	Previos a convoc. de huelga	Otros	Total
Agricultura, ganadería, caza y silvicultura	5	2	0	7
Pesca	2	1	0	3
Industrias extractivas	0	3	0	3
Industrias manufactureras	30	23	8	61
Producción y distr.: energía eléctrica, gas y agua	9	0	0	9
Construcción	3	7	0	10
Comercio, reparaciones.	5	4	1	10
Intermediación Financiera	5	9	2	16
Hostelería	31	22	10	63
Transporte, almacenamiento y comunicaciones	4	0	1	5
Actividades inmobiliarias y de alquiler; serv. Empr.	22	9	5	36
Administración Pública	13	4	0	17
Educación	2	5	1	8
Actividades sanitarias y veterinarias	12	3	1	16
Otras actividades sociales y de servicios	14	18	4	36
Total	157	110	33	300

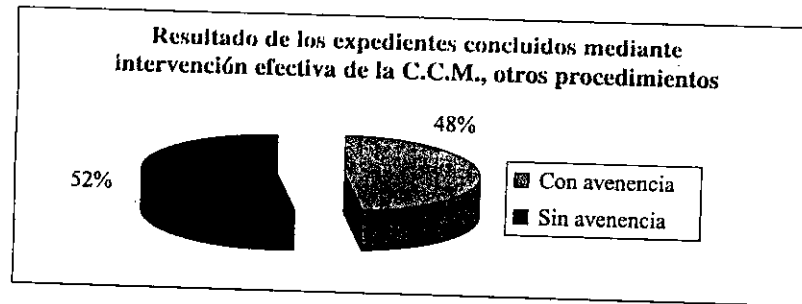
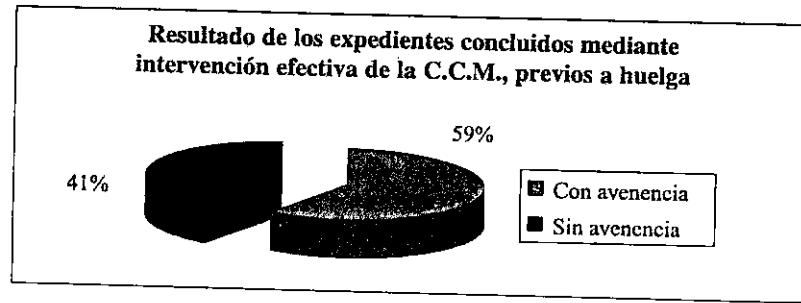


Respecto a las modalidades procedimentales utilizadas en los expedientes concluidos con intervención de la CCM, el 53'14 % corresponde a procedimientos de conciliación-mediación previos a la vía judicial, siendo en consecuencia el procedimiento más utilizado en el SERCLA. La conciliación-mediación previa a la convocatoria de huelga, ha supuesto el 34'73 % de los procedimientos, teniendo en consecuencia una significación minoritaria, 12'13%, los restantes procedimientos utilizados por los promotores y relativos a la determinación de los servicios de seguridad y mantenimiento durante la huelga, así como los procedimientos de carácter general relativos a conflictos de intereses. A nivel provincial, estos porcentajes varían de una demarcación a otra, siendo respecto a los procedimientos previos a la vía judicial las provincias de Málaga, Jaén y Granada las que en mayor proporción han tramitado estas modalidades, mientras que los procedimientos previos a las huelgas han sido utilizados en mayor medida en la provincia de Huelva. Por el contrario en dos únicos casos se ha utilizado el procedimiento arbitral previsto en el Sistema, aun cuando ha sido solicitado en más de una ocasión por alguna de las partes y ser ofrecido en todos los casos por la correspondiente Comisión, cuando el resultado del procedimiento conciliatorio previo hubiese concluido sin avenencia.



De los 291 conflictos presentados, han sido objeto de archivo y desistimiento 52, siendo por tanto objeto de tramitación 239, de los cuales el 17'15% tienen la consideración de "Intentado sin Efecto" al no haberse podido celebrar el correspondiente acto por inasistencia de alguna de las partes. En términos globales, teniendo en cuenta el total de procedimientos concluidos con intervención efectiva de las C.C.M., y sin hacer distinción por modalidades procedimentales, los acuerdos alcanzados suponen el 38'49% del total, frente al 44'35% sin avenencia y el 17'15% de los intentados sin efecto, tal y como se refleja en los cuadros adjuntos.





Los resultados obtenidos en relación a los procedimientos previos a convocatorias de huelgas merecen un estudio especial de manera detallada. Con relación a tales expedientes la intervención activa de la C.C.M. ha sido posible en 74 procedimientos, afectando a un total de 32.889 empresas y 358.374 trabajadores, ascendiendo a 5.414.552 el número de horas de trabajo afectadas por estos expedientes de huelga, tomando en consideración para dicho cálculo las jornadas previstas de huelga y el número de trabajadores afectados, estimando en relación a las 40 huelgas presentadas de duración indefinida un promedio normalizado de tres días de huelga. Diferenciando los sectores público y privado, tendríamos que tan sólo cuatro procedimientos han afectado al sector público (2.101 empresas, 36.045 trabajadores y 481.080 horas de trabajo) frente a 70 que han afectado al sector privado (30.788 empresas, 322.329 trabajadores y 4.933.472 horas de trabajo).

Del total anteriormente referido de 74 procedimientos previos a huelgas, 44 han concluido con avenencia, lo cual supone un índice porcentual del 59'46% de acuerdos, que afectan a 2.193 empresas y a 22.026 trabajadores.

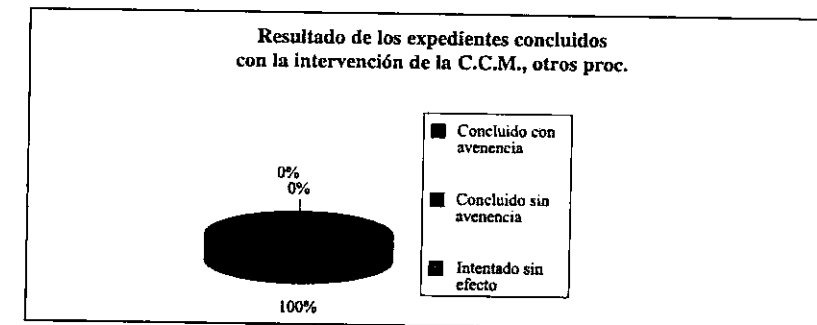
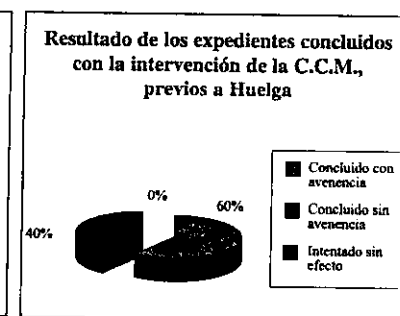
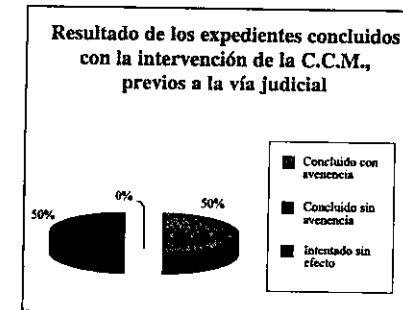
En relación a los resultados registrados a nivel provincial, estos quedan reflejados en las tablas y gráficos adjuntos:

Ámbito provincial: Almería

	En Tramitación	Finalizados sin intervención de la C.C.M.	Concluidos con la intervención de la C.C.M.	Total
Nº de Expedientes	0	3	10	13

Resumen de procedimientos concluidos con intervención de la C.C.M., por materias y resultados

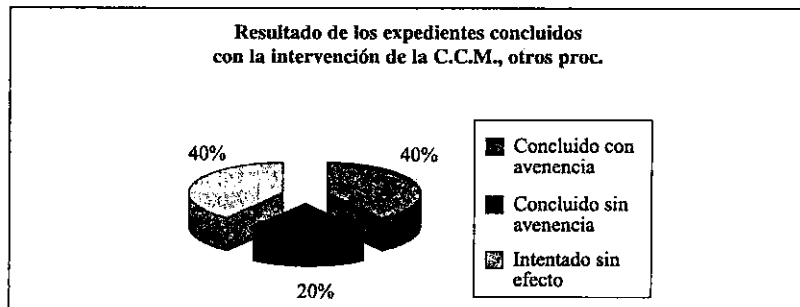
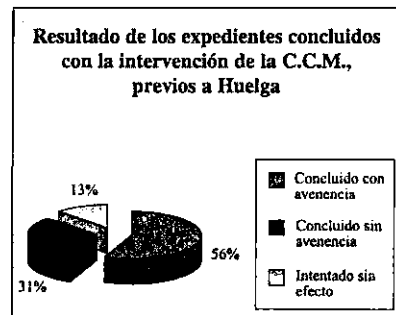
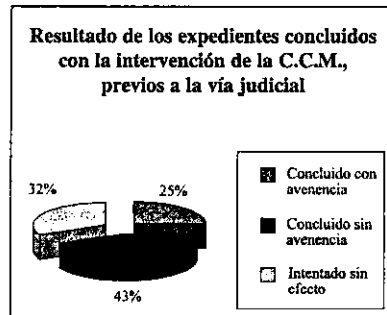
Resultado	Previos a la Vía Judicial	Previos a Convocatorias de Huelga	Otros	Total
Con avenencia	2	3	0	5
Sin avenencia	2	2	1	5
Intentado sin efecto	0	0	0	0
Total	4	5	1	10



Ámbito provincial: Cádiz

	En Tramitación	Finalizados sin intervención de la C.C.M.	Concluidos con la intervención de la C.C.M.	Total
Nº de Expedientes	1	17	65	83

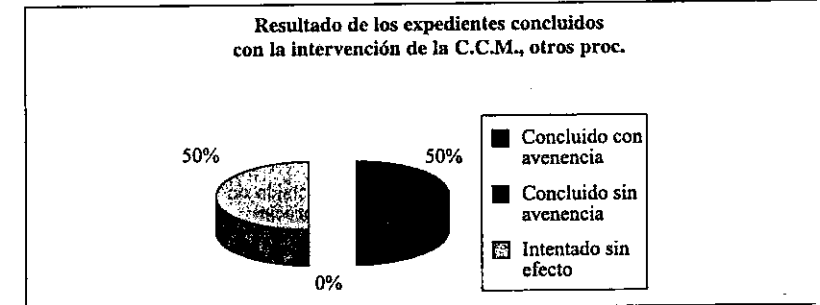
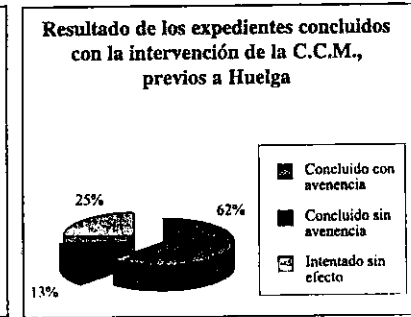
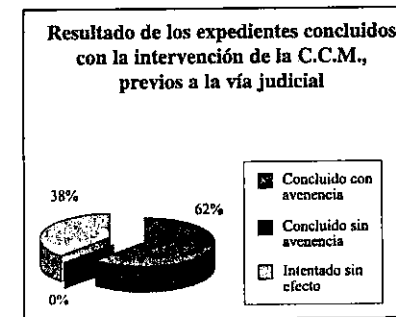
Resumen de procedimientos concluidos con intervención de la C.C.M., por materias y resultados				
Resultado	Previos a la Vía Judicial	Previos a Convocatorias de Huelga	Otros	Total
Con avenencia	7	18	2	27
Sin avenencia	12	10	1	23
Intentado sin efecto	9	4	2	15
Total	28	32	5	65



Ámbito provincial: Córdoba

	En Tramitación	Finalizados sin intervención de la C.C.M.	Concluidos con la intervención de la C.C.M.	Total
Nº de Expedientes	0	7	18	25

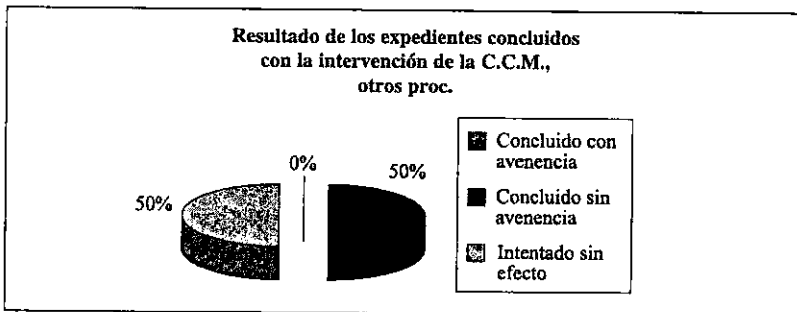
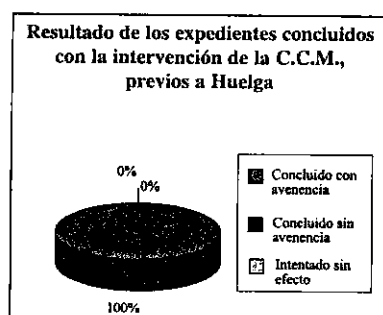
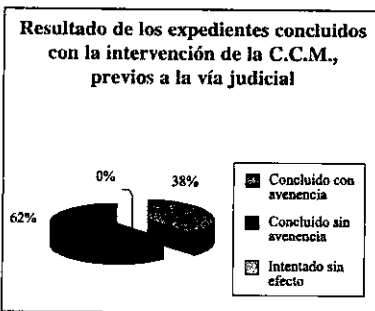
Resumen de procedimientos concluidos con intervención de la C.C.M., por materias y resultados				
Resultado	Previos a la Vía Judicial	Previos a Convocatorias de Huelga	Otros	Total
Con avenencia	5	5	1	11
Sin avenencia	0	1	0	1
Intentado sin efecto	3	2	1	6
Total	8	8	2	18



Ámbito provincial: Granada

	En Tramitación	Finalizados sin intervención de la C.C.M.	Concluidos con la intervención de la C.C.M.	Total
Nº de Expedientes	0	5	12	17

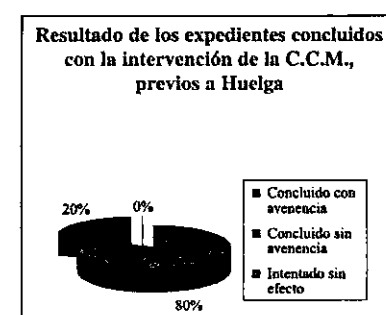
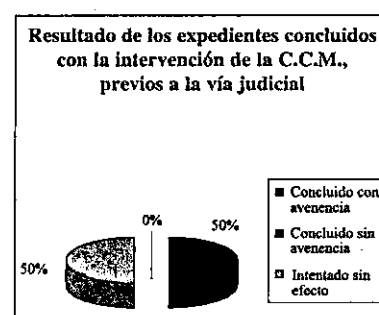
Resumen de procedimientos concluidos con intervención de la C.C.M., por materias y resultados				
Resultado	Previos a la Vía Judicial	Previos a Convocatorias de Huelga	Otros	Total
Con avenencia	3	2	0	5
Sin avenencia	5	0	1	6
Intentado sin efecto	0	0	1	1
Total	8	2	2	12



Ámbito provincial: Huelva

	En Tramitación	Finalizados sin intervención de la C.C.M.	Concluidos con la intervención de la C.C.M.	Total
Nº de Expedientes	0	1	8	9


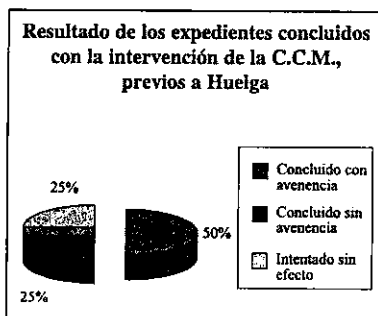
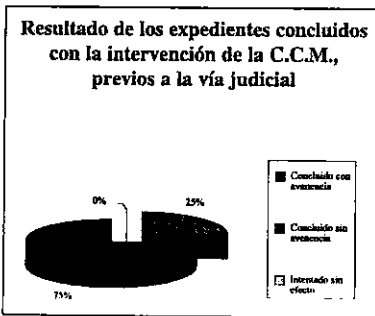
Resumen de procedimientos concluidos con intervención de la C.C.M., por materias y resultados				
Resultado	Previos a la Vía Judicial	Previos a Convocatorias de Huelga	Otros	Total
Con avenencia	0	4	1	5
Sin avenencia	1	1	0	2
Intentado sin efecto	1	0	0	1
Total	2	5	1	8



Ámbito provincial: Jaén

	En Tramitación	Finalizados sin intervención de la C.C.M.	Concluidos con la intervención de la C.C.M.	Total
Nº de Expedientes	1	1	19	21

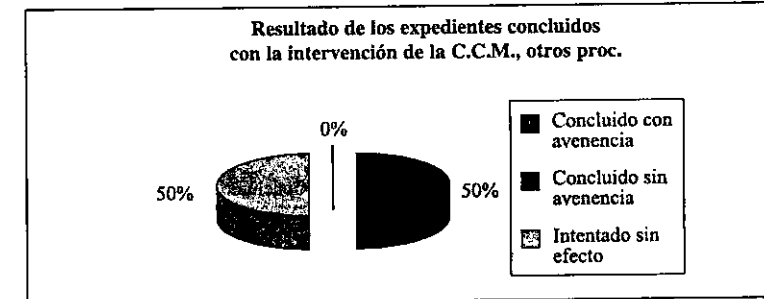
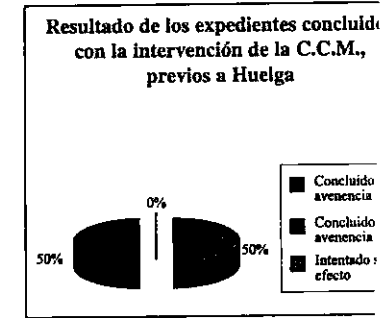
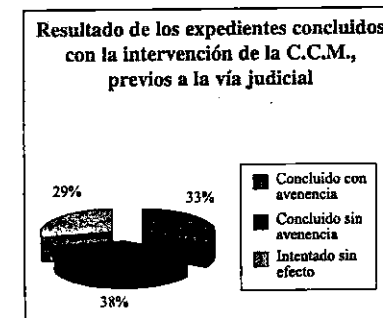
Resumen de procedimientos concluidos con intervención de la C.C.M., por materias y resultados				
Resultado	Previos a la Vía Judicial	Previos a Convocatorias de Huelga	Otros	Total
Con avenencia	3	2	0	5
Sin avenencia	9	1	3	13
Intentado sin efecto	0	1	0	1
Total	12	4	3	19



Ámbito provincial: Málaga

	En Tramitación	Finalizados sin intervención de la C.C.M.	Concluidos con la intervención de C.C.M.	Total
Nº de Expedientes	3	4	27	34

Resumen de procedimientos concluidos con intervención de la C.C.M., por materias y resultados				
Resultado	Previos a la Vía Judicial	Previos a Convocatorias de Huelga	Otros	Total
Con avenencia	7	2	0	9
Sin avenencia	8	2	1	11
Intentado sin efecto	6	0	1	7
Total	21	4	2	27


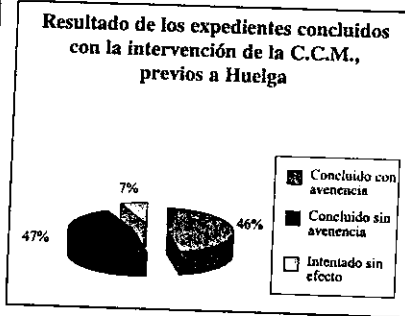
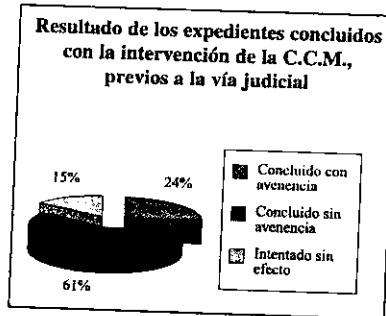


Ámbito provincial: Sevilla

	En Tramitación	Finalizados sin intervención de la C.C.M.	Concluidos con la intervención de C.C.M.	Total
Nº de Expedientes	4	11	61	76

Resumen de procedimientos concluidos con intervención de la C.C.M., por materias y resultados

Resultado	Previos a la Vía Judicial	Previos a Convocatorias de Huelga	Otros	Total
Con avenencia	8	7	7	22
Sin avenencia	20	7	5	32
Intentado sin efecto	5	1	1	7
Total	33	15	13	61



Ámbito: Interprovincial

	En Tramitación	Finalizados sin intervención de la C.C.M.	Concluidos con la intervención de C.C.M.
Nº de Expedientes	0	3	19

Resumen de procedimientos concluidos con intervención de la C.C.M. por materias y resultados

Resultado	Previos a la Vía Judicial	Previos a Convocatorias de Huelga	Otros
Con avenencia	2	1	0
Sin avenencia	7	6	0
Intentado sin efecto	2	1	0
Total	11	8	0

