



galicia





XUNTA DE GALICIA



ÁREA SANITARIA DE **FERROL**
Memoria 2011







ÍNDICE

	7	Presentación
01 CONTORNO	9	Ámbito xeográfico
	10	Datos demográficos
02 IDENTIFICACIÓN DE CENTROS DA XERENCIA	13	Identificación de centros
03 ORGANIGRAMAS	19	Organigramas
04 RECURSOS GLOBAIS	27	Físicos
	30	Humanos
	33	Financeiros
05 ESTRUCTURA E ORGANIZACIÓN	37	Órganos de dirección
	38	Órganos de participación
	44	Órganos de representación
06 ACTIVIDADE ATENCIÓN PRIMARIA	47	Actividade por centros
07 ACTIVIDADE ATENCIÓN ESPECIALIZADA	107	Actividade global
08 ÁREA DE CIRURXÍA	117	Cirurxía Xeral
	124	Dermatoloxía
	129	Oftalmoloxía
	136	Otorrinolaringoloxía
	143	Traumatoloxía e Cirurxía Ortopédica
	151	Uroloxía
09 ÁREA DE MEDICINA	159	Hematoloxía
	165	Medicina Interna e Especialidades
	199	Rehabilitación
10 ÁREA DE OBSTETRICIA E XINECOLOXÍA	201	Xinecoloxía
	208	Obstetricia
11 ÁREA DE PEDIATRÍA	215	Pediatría
12 ÁREA DE PSIQUIATRÍA	223	Psiquiatría
13 ÁREA DE URXENCIAS	231	Urxencias

14	ÁREA BLOQUE CIRÚRXICO	235	Anestesia e Reanimación
15	ÁREA DE PROBAS ESPECIAIS	243	Neurofisioloxía Clínica
16	ÁREA DE MEDICINA INTENSIVA	245	Medicina Intensiva
17	ÁREA DE FARMACIA	253	Farmacia
18	ÁREA DE LABORATORIOS	259 260 261 262	Anatomía Patolóxica Bioquímica Hematoloxía Microbioloxía
19	ÁREA DE RADIODIAGNÓSTICO	263	Radioloxía
20	ÁREA DE SERVIZOS XERAIS	265 265 266 268 269 272 273	Hostalaría Lavandaría Informática Mantemento Subministracións Xestión Económica Control de Xestión
21	ÁREA DE MEDICINA PREVENTIVA	275	Medicina Preventiva
22	ÁREA DE XERENCIA E DIRECCIÓN	279 280 280 282 285	Admisión e Documentación Clínica Atención ao Paciente Biblioteca Unidade Docencia e Investigación Unidade de Formación
23	ACTIVIDADE DOCENTE E INVESTIGADORA	291 338	Persoal facultativo Persoal sanitario non facultativo
	ANEXO	343	Descrición dos indicadores

PRESENTACIÓN

Na presente memoria achegamos os resultados acadados polos profesionais da Xerencia de Xestión Integrada de Ferrol no ano 2011. Un ano máis, ponse de relevo o compromiso e o esforzo levado a cabo por eles para continuar mellorando os resultados acadados cada ano. Nestes momentos, a colaboración de todos os profesionais sanitarios e non sanitarios da área sanitaria de Ferrol é a que está a garantir a tendencia de mellora nos resultados obtidos. Estes resultados dan resposta aos obxectivos formulados, que poden resumirse na prestación dunha asistencia sanitaria de calidade á cidadanía da nosa xerencia.

Traballando na integración dos dispositivos asistenciais e sociosanitarios da nosa área e na coordinación coas demais áreas sanitarias, podemos garantirles esa asistencia de calidade aos nosos pacientes.

O modelo organizativo de xestión integrada –estendido polo Servizo Galego de Saúde noutras áreas– estase a desenvolver na nosa co pulo dos profesionais que están a pór en valor o coidado compartido dos pacientes, o que permite unha continuidade asistencial real.

Quero agradecerlles o traballo realizado a todos e cada un dos profesionais da nosa área e, á poboación, a súa contribución no mellor uso desta; e solicito manter o esforzo e a colaboración de todos para conservar e seguir a mellorar a sanidade pública nesta área.



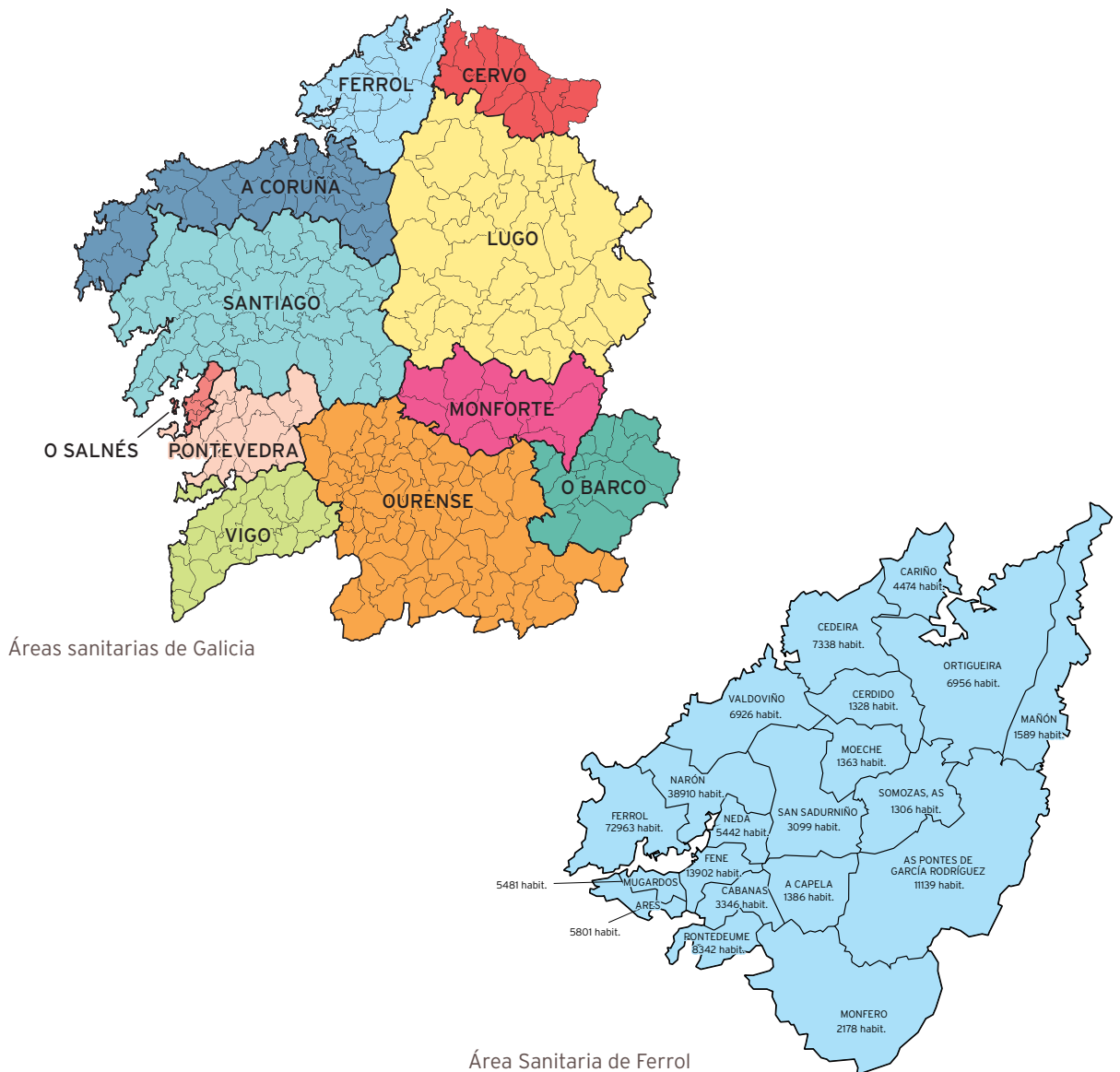
Ángel Facio Villanueva

Xerente de Xestión Integrada de Ferrol

01

CONTORNO

1.1. Ámbito xeográfico



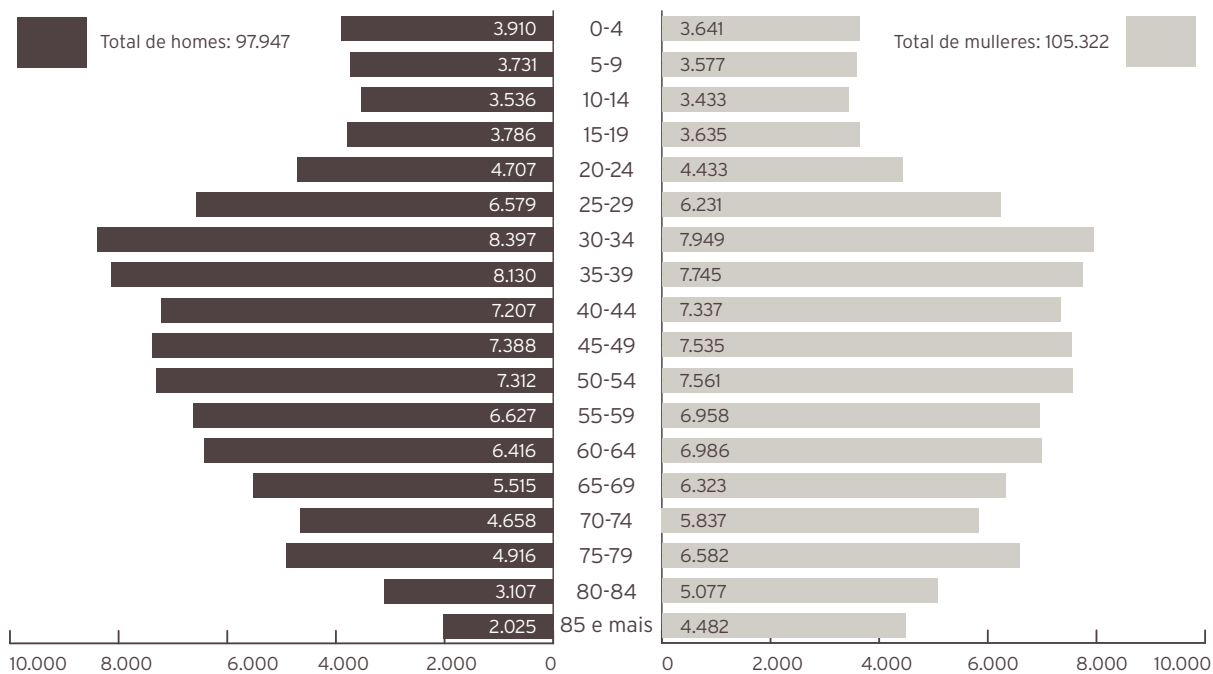
Área Sanitaria de Ferrol

1.2. Datos demográficos

Distribución área xeográfica de cidadáns
Total poboación ano 2011: 203.269

	Grupos de idade (anos)			Total	Mulleres fértiles
	0-14	15-64	>65		
Ares	651	3.848	1.302	5.801	1.280
Cabanas	363	2174	809	3.346	708
Capela, A	126	851	409	1.386	272
Cedeira	742	4.626	1.970	7.338	1515
Cerdido	83	760	485	1.328	244
Fene	1.414	9.188	3.300	13.902	3.028
Ferrol	8.148	47.333	17.482	72.963	15.921
Mañón	84	896	609	1.589	283
Moeche	92	780	491	1.363	251
Monfero	126	1.298	754	2.178	387
Mugardos	529	3.517	1.435	5.481	1.106
Narón	5.257	26.471	7.182	38.910	9.773
Neda	509	3.480	1.453	5.442	1.084
Ortigueira	420	4.189	2.347	6.956	1.345
Pontedeume	962	5.552	1.828	8.342	1.913
Pontes de García Rodríguez, As	960	8.020	2.159	11.139	2.679
San Sadurniño	246	1.890	963	3.099	569
Somozas, As	95	838	373	1.306	268
Valdoviño	634	4.426	1.866	6.926	1.393
Cariño	387	2.782	1.305	4.474	846
	21.828	132.919	48.522	203.269	44.865

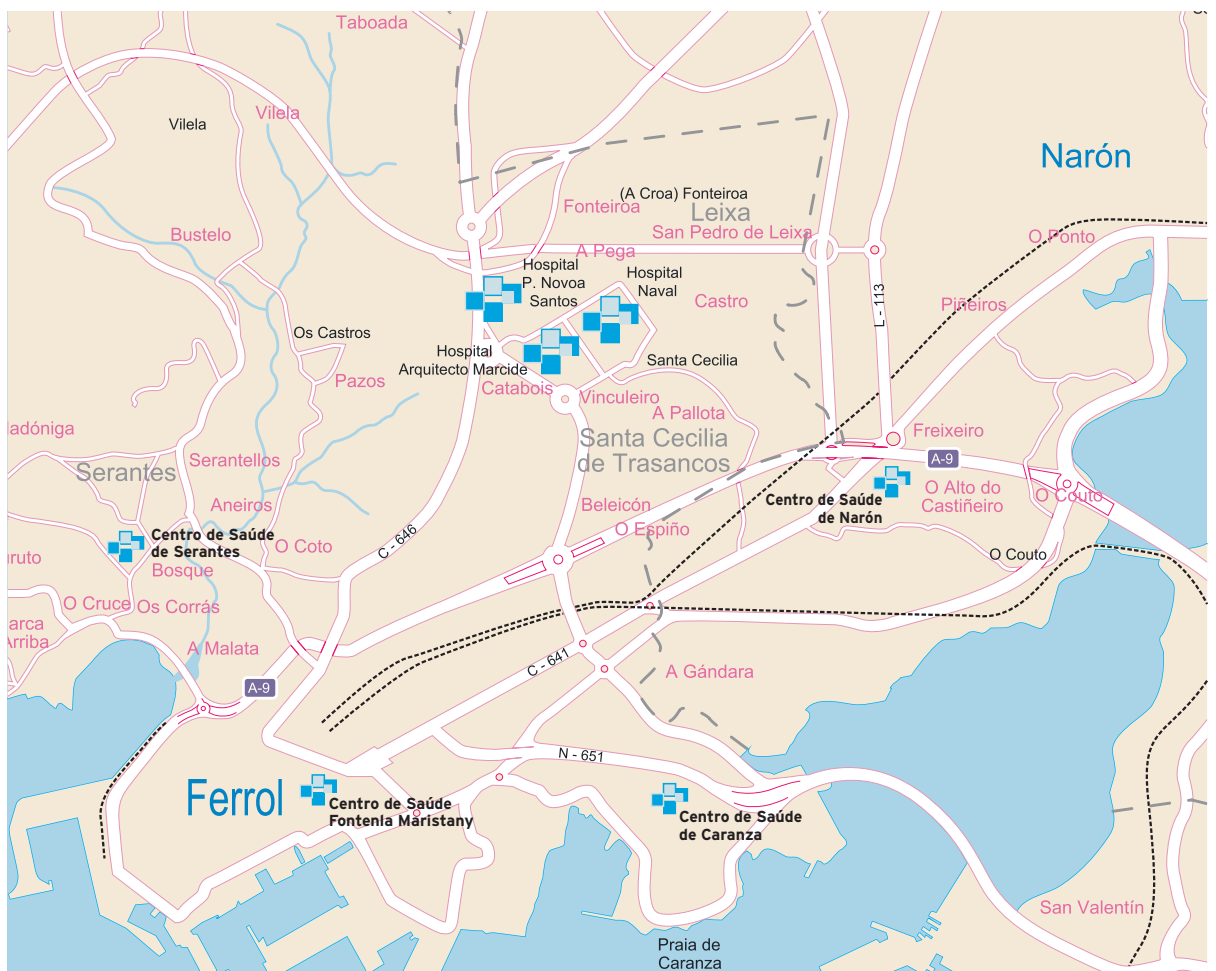
Distribución da poboación da área por sexo e idade



02

IDENTIFICACIÓN DOS CENTROS

2.1. Plano de situación dos centros hospitalarios



2.2. Centros de saúde de atención primaria

CENTRO	TITULAR	ENDEREZO	SUPERFICIE
Centro de Saúde Fontenla Maristany	TXSS	Praza de España, 19-20 15403 (Ferrol)	3.928,61 m ²
Centro de Saúde de Caranza	TXSS	Rúa Juan de Austria, s/n 15406 (Ferrol)	1.497 m ²
Centro de Saúde de Serantes	TXSS	Estrada de Aneiros, s/n 15405 (Ferrol)	1.146 m ²
Consultorio Manuel Comellas	TXSS	Rúa Manuel Comellas, 13-15 15401 (Ferrol)	124 m ²
Consultorio A Graña	Concello	Real Alta, 24 15590 (Ferrol)	320 m ²
Centro de Saúde de Ares	Concello	Avenida Saavedra Meneses, s/n, 15624 (Ares)	470 m ²
Centro de Saúde de Cabanas	Concello	Rúa Cardeita-Porto 15621 (Cabanas)	464 m ²
Centro de Saúde da Capela	Concello	As Neves, s/n 15613 (A Capela)	200 m ²
Centro de Saúde de Cariño	Concello	Paseo Marítimo, s/n 15360 (Cariño)	1.265 m ²
Centro de Saúde de Cedeira	Concello	Rúa Zumalacárregui, 11 15350 (Cedeira)	1.121 m ²
Centro de Saúde de Cerdido	Concello	Rúa Felgasas-A Barqueira, s/n 15530 (Cerdido)	312 m ²
Centro de Saúde de Fene	Concello	Rúa Tarrío, s/n 15500 (Fene)	1.320 m ²
Consultorio de Maniños	Concello	Rúa Pombal, s/n 15520 (Fene)	216 m ²
Centro de Saúde de Mañón	Concello	Praza do Mesón-O Barqueiro 15339 (Mañón)	430 m ²
Consultorio de Grañas do Sor	Concello	Grañas do Sor, s/n 15339 (Mañón)	24 m ²
Consultorio Campo de Mañón	Concello	Campo de Mañón (Mañón)	20 m ²
Centro de Saúde de Moeche	Concello	Rúa San Ramón de Moeche, s/n 15563 (Moeche)	376 m ²
Centro de Saúde de Monfero	Concello	Rebordelo, s/n 15619 (Monfero)	350 m ²
Consultorio A Graña-Xestoso	Concello	Graña da Iglesia-Alto de Xestoso, s/n 15315 (Monfero)	50 m ²
Consultorio Vite-Queixeiro	Concello	Lugar de Queixeiro, s/n 15618 (Monfero)	50 m ²
Consultorio Xiao-Val do Xestoso	Concello	Xiao, s/n 15315 (Monfero)	50 m ²
Centro de Saúde de Mugardos	Concello	Rúa Apelón, s/n 15620 (Mugardos)	660 m ²
Consultorio do Seixo	Concello	Rúa Bello Piñeiro, s/n 15620 (Mugardos)	16 m ²
Centro de Saúde de Narón	Servizo Galego Saúde	Estrada de Castela-Alto do Castaño, s/n 15578 (Narón)	2.594 m ²
Consultorio do Val	Concello, cedido á TXSS	Lugar de Vila Cornelle 15541(Narón)	210 m ²
Consultorio de Pedroso	Concello, cedido á TXSS	Lugar de Catasol, s/n 15597 (Narón)	210 m ²
Centro de Saúde de Neda	Concello	Albarón, s/n 15510 (Neda)	534 m ²
Centro de Saúde de Ortigueira	Concello	Rua Mourón-A Pregoza, s/n 15330 (Ortigueira)	2.320 m ²
Consultorio Casa do Mar de Espasante		Estrada da Igrexa de San Xoán, s/n (Ortigueira)	230 m ²
Consultorio de Mera	Concello	Estrada xeral-Ponte Mera, s/n 15338 (Ortigueira)	100 m ²
Centro de Saúde de Pontedeume	Servizo Galego Saúde	Avda. Ricardo Sánchez, 56 15600 (Pontedeume)	2.597 m ²
Centro de Saúde das Pontes	Concello	Rúa Saúde, s/n 15320 (As Pontes de García Rodríguez)	1.411 m ²
Centro de Saúde de San Sadurniño	Concello	Marqués de Figueroa, s/n 15560 (San Sadurniño)	934 m ²
Centro de Saúde das Somozas	Concello	Lugar da Igrexa, s/n 15565 (As Somozas)	Local provisorio
Centro de Saúde de Valdoviño	Concello	Gándara de Arriba, s/n 15552 (Valdoviño)	632 m ²

2.3. Complexo Hospitalario da Área Sanitaria

SITUACIÓN E RECURSOS PROPIOS

O complexo está formado polo Hospital Arquitecto Marcide, o Hospital Novoa Santos, o Hospital Básico de Defensa e o Centro de Especialidades, integrado dentro do Hospital Arquitecto Marcide na súa zona oeste. É un centro de dependencia patrimonial pública pertencente á rede asistencial do Servizo Galego de Saúde, Consellería de Sanidade da Xunta de Galicia.

No Polígono de Río do Pozo atópase o arquivo activo de historias clínicas e o seu uso faise mediante traslados diarios dende e cara a este.

HOSPITAL ARQUITECTO MARCIDE/CENTRO DE ESPECIALIDADES

A estrutura e distribución da zona de hospitalización do hospital é a seguinte:

SOTO	PLANTA PRIMEIRA	PLANTA SEXTA
Hospital de Día / Oncoloxía Rehabilitación Hospitalaria Roupeiro Vestuario Mantemento Mantemento talleres Seguridade Cámaras mortuorias Cociña Lavandaría / Costura / Pasar ferro	Celadores / Sala espera Urxencias Admisión de Urxencias Urxencias Pediatría / Prematuros / UCI Ped. Xefe de Persoal Subalterno Doazón de Órganos Encargados de quenda	Capela Medicina Interna / Hematoloxía Broncoscopias
	PLANTA SEGUNDA	PLANTA SÉTIMA
	Obstetricia (Partos) Quirófanos Reanimación UCI Cirurxía Maior Ambulatoria (CMA)	Medicina Interna
PLANTA BAIXA	PLANTA TERCEIRA	EDIFICIOS ANEXOS
Central telefónica Xestión Económica / Caixa Subministracións / Fundación N.S. Nóminas RRHH / Persoal Asesoría Xurídica Direccións Informática Control Xestión Salas de xuntas Radiodiagnóstico Laboratorio de hematoloxía Laboratorio de análises clínicas Laboratorio de microbioloxía Rexistro	Tocoloxía / Pediatría Esterilización Oftalmoloxía / ORL / Uroloxía	SOTO
	PLANTA CUARTA	Almacén xeral Central térmica / Gr. electrógeno Almacéns residuos hospitalarios
	Xinecoloxía Cirurxía	PLANTA BAIXA
	PLANTA QUINTA	Formación Continuada Medicina Preventiva
	Traumatoloxía Medicina Interna / Neuroloxía	PLANTA PRIMEIRA
		Farmacía Anatomía Patolóxica

A estrutura e distribución da área de consultas externas (CENTRO DE ESPECIALIDADES) é a seguinte:

PLANTA SEMISOTO	PLANTA PRIMEIRA	PLANTA SEGUNDA
Cafetería Xunta de Persoal Grupo electróxico Aseos e vestiarios Arquivos e Doc. Clínica (oficinas) Limpeza (oficina e vestiarios) Arquivo de Pasivos Servizos Xerais / Of. Mant.	Consultas de: Pneumoloxía Cirurxía Ostomías Otorrinolaringoloxía Cardioloxía Unidade de Diálise Dietética e Nutrición Endoscopias Dixestivo Probas de Pneumoloxía Asbestose Cirurxía Mama Electrocardiografía Farmacia Nefroloxía Uroloxía Pediatría Hematoloxía Supervisión de Consultas	Cuartos médicos gardas Traballadoras sociais Consultas de: Anestesioloxía Neuroloxía Electroencefalografía Electromiografía Endocrinoloxía / Educación Diabetolóxica Med. Int. / Lípidos / UCE Hipertensión Marcapasos Electroencefalografía Electromiografía Secretarías Centro Especialidades
PLANTA BAIXA		
Salón de actos Oficina Banco Pastor Reprografía Coordinadora de Secretarías Aula informática Docencia e Invest. / Biblioteca Información / Cita Previa Unidade Atención Paciente Consultas de: Trauma Ortopedia Infantil Xinecoloxía / Prenatal Traumatoloxía Ecografía Xinecolóxica		

HOSPITAL NOVOA SANTOS

A estrutura e distribución é a seguinte:

PLANTA SOTO	PLANTA SEGUNDA
Central térmica / Mantemento Hospital de Día de Psiquiatría (cociña) Aulas de formación	Seguridade Encargados de quenda Probos preoperatorias C/Continuidade Coidados Psiquiatría Unidade Detención Cancro de Mama Radiodiagnóstico
PLANTA BAIXA	PLANTA TERCEIRA
Túmulos Unidade de Atención Temperá Rehabilitación Arquivos de pasivo	Capela
PLANTA PRIMEIRA	PLANTA CUARTA
Consultas Psiquiatría Secretaría Celadores Cafetaría Hospital de Día. Psiquiatría	PLANTA QUINTA
	Comité de Ética Asistencial Vestuarios / Aseos Limpeza Xunta de Persoal

Nos edificios anexos ao HOSPITAL A. MARCIDE encóntranse as áreas de:

1. Farmacia Hospitalaria
2. Anatomía Patolóxica
3. Almacéns de residuos hospitalarios
4. Central térmica e grupo electrógeno
5. Almacén xeral
6. Carpintaría

HOSPITAL BÁSICO DE DEFENSA

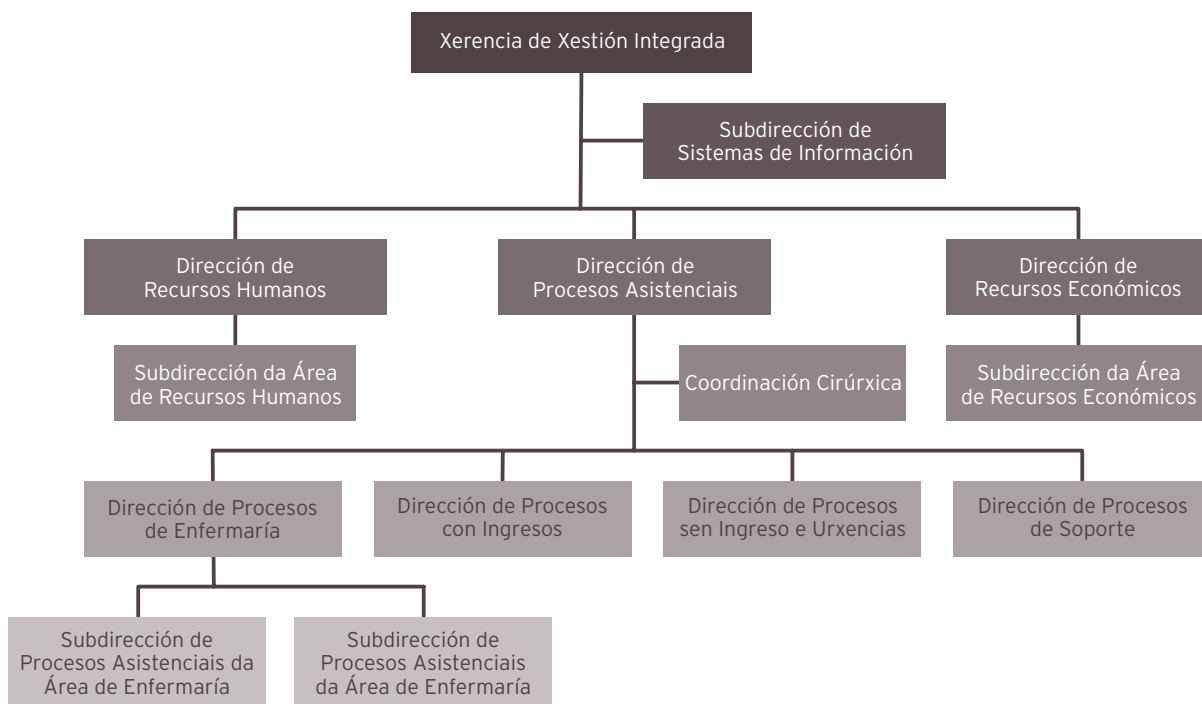
A estrutura e distribución é a seguinte:

PLANTA SOTO	PLANTA PRIMERA	PLANTA TERCEIRA
Rehabilitación Cámara Hiperbárica Vestiaríos Roupeiro Servizos Xerais Limpeza Anatomía Patolóxica Cámaras mortuorias Sala de Autopsias	Admisión Radiodiagnóstico Paliativos (hospitalización) Paliativos (consulta) Reumatoloxía Endocrinoloxía 1 e 2 Unidade de Trastornos Cognitivos HADO (Hospitalización a Domicilio) Cirurxía Ambulatoria Derma	Clínica Militar Alergoloxía Dermatoloxía Medicina Interna (hospitalización) Consulta de Crónicos Cirurxía Maior Ambulatoria (CMA) Quirófanos
PLANTA BAIXA	PLANTA SEGUNDA	PLANTA CUARTA
Farmacia Capela Cafetería Salón de Actos Psiquiatría (hospitalización) Unidade de Calidade	Oftalmoloxía ORL Tocoloxía Ambulatoria Cirurxía Vascular Cirurxía Traumatoloxía Histeroscopias xinecolóxicas Unidade da Dor	Unidade de Tuberculose (UTB) Riscos Laborais Unidade de Calidade

RECURSOS CONCERTADOS

Dentro da demarcación da área de Ferrol, está situado o Hospital «Juan Cardona», que pertence á congregación do Santo Hospital de Caridad, con 269 camas concertadas co Sergas, segundo necesidades.

3.1. Organigrama de área



XERENTE DE XESTIÓN INTEGRADA
D. Luís Verde Remeseiro

DIRECTOR DE PROCESOS ASISTENCIAIS
D. José Rey Aneiros

DIRECTORA DE PROCESOS CON INGRESOS
D.ª Ana Souto Alonso

COORDINACIÓN CIRÚRXICA
D. Jacobo Chao Vieites

DIRECTORA DE PROCESOS SEN INGRESO E URXENCIAS
D.ª Susana Santos Couce

DIRECTOR DE PROCESOS DE SOPORTE
D. Antonio Acevedo Prado

DIRECTOR DE PROCESOS DE ENFERMARÍA
D. Enrique González Rodríguez

SUBDIRECTORA DE PROCESOS ASISTENCIAIS DA ÁREA DE ENFERMARÍA
D.ª M.ª Esther Vidal Maroño

SUBDIRECTORA DE PROCESOS ASISTENCIAIS DA ÁREA DE ENFERMARÍA
D.ª M.ª Margarita Quintián Méndez

DIRECTOR DE RECURSOS HUMANOS
D. Javier Fernández Nistal

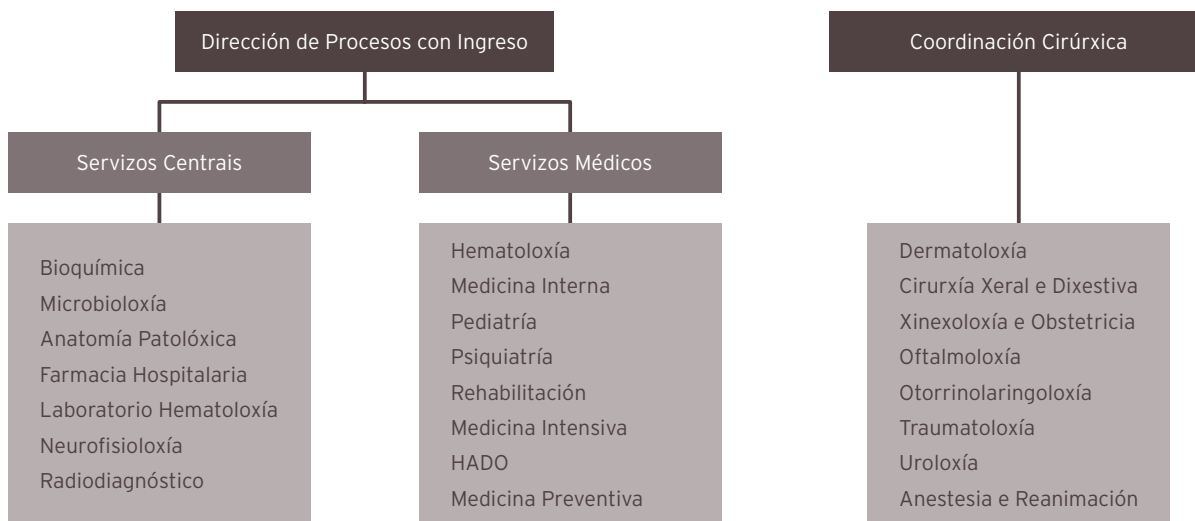
SUBDIRECTORA DA ÁREA DE RECURSOS HUMANOS
D.ª Carmen Serantes González

DIRECTORA DE RECURSOS ECONÓMICOS
D.ª Ángela Calderón de Arriba

SUBDIRECTORA DA ÁREA DE RECURSOS ECONÓMICOS
D.ª María Ángeles Martínez Rey

SUBDIRECTORA DE SISTEMAS DE INFORMACIÓN
D.ª Rosalía Rodríguez Pintor

3.2. Direcciones de Procesos



XEFES DE SERVICIO

ANATOMÍA PATOLÓXICA	APA	D. Juan Carlos Álvarez Fernández
ANESTESIA E REANIMACIÓN	ANR	D. Manuel Alberto Camba Rodríguez
CIRURXÍA XERAL E DIXESTIVA	CGD	D. Germán Adrio Díaz
XINECOLOXÍA E OBSTETRICIA	OBG	D. Javier Martínez Pérez-Mendaña
HEMATOLOXÍA	HEM	D. José Manuel Sánchez Varela
MEDICINA INTERNA	MIR	D. Pascual Sesma Sánchez
OTORRINOLARINGOLOXÍA	ORL	D. Antonio Belinchón Adalid
PEDIATRÍA	PED	D. Ramón Fernández Prieto
PSIQUIATRIA	PSQ	D. Antonio Núñez Pérez
RADIODIAGNÓSTICO	RAD	D. Marcelino Castillo Fraile
REHABILITACIÓN	REH	D.ª M.ª Concepción Baamonde Pedreira
TRAUMATOLOXÍA	TRA	D. Laureano Otero Soengas
UNIDADE DE COIDADOS INTENSIVOS	UCI	D. José Manuel Gutiérrez Cortés
UROLOXÍA	URO	D. Miguel Ángel Cuerpo Pérez
MICROBIOLOXÍA	MIC	D. José Andrés Agulla Budiño

COORDINADOR DE ADMISIÓN COORDINADORA DE URXENCIAS

ADM	D. Ricardo López Boullón
URG	D.ª Carmen Solloso Blanco

RESPONSABLES DOS SERVIZOS

ANÁLISES CLÍNICAS	ACL	D.ª Concepción Magadán Núñez
-------------------	-----	------------------------------

XEFES DE SECCIÓN

ANATOMÍA PATOLÓXICA	APA	D. ^a Concepción Nogueira Carballedo
ANESTESIA E REANIMACIÓN	ANR	D. Ramón José Mosquera Freire D. Ramón Peleteiro Ramos
XINECOLOXÍA E OBSTETRICIA	OBG	D. Pablo Iglesias Sobrado D. Javier Ferro Rodríguez
MEDICINA INTERNA	MIR	D. Alfonso Dopico López D. Francisco Martínez Debén D. Gonzalo Pía Iglesias D. ^a M. ^a Dolores Suárez Sambade
	DIG	D. Javier Castro Alvarinho
	CAR	D. José Alejandro Mesías Prego
FARMACIA	FAR	D. ^a Isaura Rodríguez Penín
OFTALMOLOXÍA	OFT	D. ^a Dolores Álvarez Díaz
OTORRINOLARINGOLOXÍA	ORL	D. Fernando Cuadrado Ordax
PEDIATRÍA	PED	D. José Eduardo Luaces González
PSIQUIATRÍA	PSQ	D. Rogelio Pérez Varela
TRAUMATOLOXÍA	TRA	D. Carlos Aracil Rodríguez
UROLOXÍA	URO	D. Andrés Rodríguez Alonso

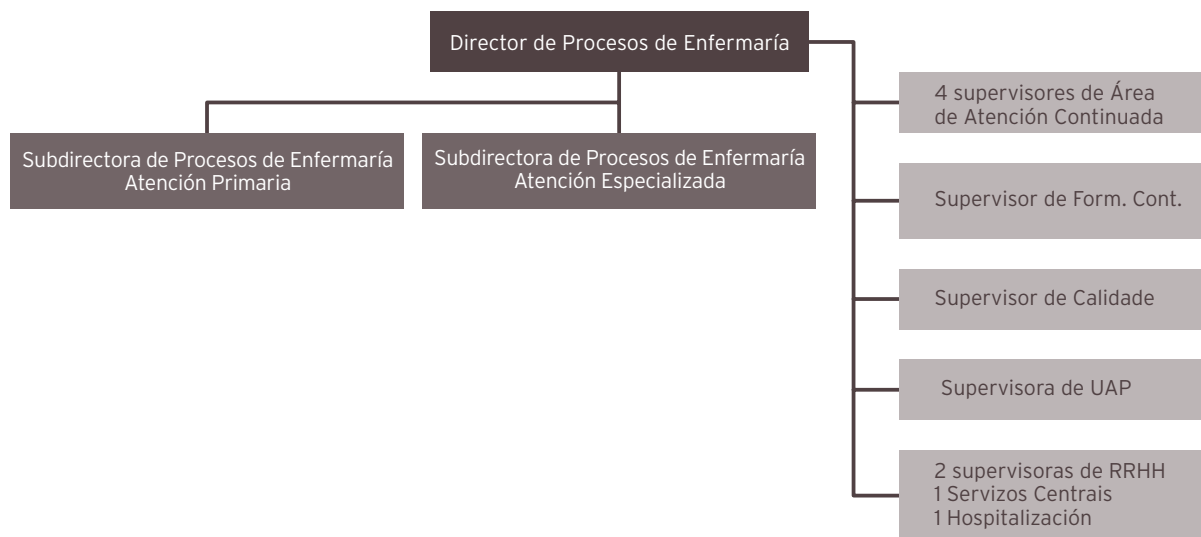
XEFES DE SERVICIO DE ATENCIÓN PRIMARIA

SAP AS PONTES	D. Eduardo Escrigas Galán
SAP CARANZA	D. Fernando Saavedra Pita
SAP CEDEIRA	D. José M. González Felpeto
SAP FENE	D. Francisco Malvar Fernández
SAP NARÓN	D. Francisco J. Rodríguez García
SAP PONTEDEUME	D. Manuel Pereira Abuín
SAP SAN SADURNIÑO	D. Carlos V. Díaz Sueiras
SAP SERANTES	D. José Pedrouzo Bardelas
SAP A FONTENLA MARISTANY	D. Jesús de Juan Prego
SAP B FONTENLA MARISTANY	D. C. Pablo Cal Martínez

XEFES DE UNIDADE DE ATENCIÓN PRIMARIA

UAP ARES	D. Carlos Castiñeira Pombo
UAP CABANAS	D. ^a Aurora López Núñez
UAP MUGARDOS	D. ^a Isabel Marcos Paz
UAP NARÓN (tarde)	D. Francisco A. Area Fernández
UAP NEDA	D. ^a M. Victoria Castro Ocampo
UAP VALDOVIÑO	D. Kamel Saadeddine Moussa
UAP A FONTENLA MARISTANY (tarde)	D. Ricardo M. Héctor Sanz
UAP CARIÑO	D. ^a Luisa Marín Sánchez
UAP B FONTENLA MARISTANY (tarde)	D. ^a Isabel Díaz Pita

3.3. Dirección de Procesos de Enfermería



SUPERVISORES E COORDINADORES DE ENFERMERÍA

SUPERVISORES


D.ª M.ª Carmen Orjales Martínez	CONSULTAS EXTERNAS (CEX)
D.ª Beatriz Barreiro López	QUIRÓFANO (QUI)
D.ª Aurora Cortina Fernández	LABORATORIOS (LAB)
D.ª M.ª Jesús Conde Casal	RRHH
D.ª Eugenia Vaquero Rodríguez	RRHH
D.ª Elisa Alvés Aneiros	ATENCIÓN CONTINUADA (DEN)
D.ª Rosa García Sánchez	ATENCIÓN CONTINUADA (DEN)
D. Juan Manuel Calvo López	ATENCIÓN CONTINUADA (DEN)
D. José Mario López Díaz	ATENCIÓN CONTINUADA (DEN)
D.ª Remedios Bellas Bouza	ESTERILIZACIÓN (EST)
D. José Manuel Taboada Cotón	ADMISIÓN
D.ª Dolores Gontán Rodríguez	SUPERVISORA DE RECURSOS MATERIAIS
D.ª Nieves Loureiro Pérez	HDD, FARMACIA, HADO E DIÁLESE
D.ª M.ª Luisa Regueiro Feal	ATENCIÓN AO DOENTE
D. José A. Pesado Cartelle	PLANIFICACIÓN DE COIDADOS
D.ª María Luisa Fraga Sampedro	DOCENCIA
D. Alberto López Serantes	MATERNIDADE
D.ª M.ª Teresa López Díaz	6ª MEDICINA INTERNA
D.ª Rosa González García	XINECOLOXÍA - CIRURXÍA
D.ª Flor López Aneiros	MEDICINA INTERNA H. B. DEFENSA
D.ª Margarita Anca Basoa	5ª MEDICINA INTERNA
D.ª María Jesús Pantín Ares	MEDICINA INTERNA

D. ^a Isabel González Muíño	TOCOLOXÍA-PEDIATRÍA
D. ^a Luisa Moure Buján	PEDIATRÍA
D. Jesús Plantas Ferreiro	RADIOLOXÍA
D. ^a Pilar Casas Rodríguez	QUIRÓFANO
D. ^a Margarita Alonso Mera	QUIRÓFANO NAVAL
D. José Enrique Fernández Piñón	REHABILITACIÓN
D. J. Benjamín González Díaz	TRAUMATOLOXÍA
D. ^a Inmaculada Rodríguez Cazorla	UCI/REANIMACIÓN
D. ^a Aurora Fuentes Tenreiro	ORL / UROLOXÍA
D. ^a Gema García Rivera	URXENCIAS
D. ^a M. ^a Sol Freire Ponce	NAVAL
D. Florián Iglesias Ferrer	PSIQUIATRÍA

COORDINADORES DE ENFERMERÍA DOS SERVICIOS DE ATENCIÓN PRIMARIA

D. Manuel Varela Carpenle	SAP AS PONTES
D. ^a Remedios Hernández Adeba	SAP CARANZA
D. ^a Fernanda Martínez Fernández	SAP CEDEIRA
D. ^a Paz de Paz Gíao	SAP FENE
D. ^a Soledad M. Martínez Varela	SAP NARÓN
D. José Pazos Pita	SAP NARÓN (TARDE)
D. ^a M. ^a Dolores García García	SAP ORTIGUEIRA
D. ^a Antonia Díaz Placer	SAP PONTEDEUME
D. ^a Sofía Martínez-Falero del Pozo	SAP A FONTENLA MARISTANY
D. ^a Dorinda Feal Fonte	SAP B FONTENLA MARISTANY
D. ^a M. ^a Pilar Sánchez García	SAP SERANTES
D. José Verde Santiago	SAP SAN SADURNIÑO

3.4. Dirección de Recursos Económicos e Dirección de Recursos Humanos



RESPONSABLES DOS SERVIZOS

XESTIÓN ECONÓMICA	XEC	D. Miguel Á. Vázquez Martínez
SUBMINISTRACIÓNS	SUM	D.ª Dolores Mariñas Placer
SUBMINISTRACIÓNS	SUM	D. Juan Martín González
INFORMÁTICA	INF	D. Fernando Fernández Gómez
MANTEMENTO	MAN	D. Fco. Javier Nogueira Castro
SERVIZOS XERAIS	SGE	D.ª Rosa Carro López
ALIMENTACIÓN	ALI	D. Pedro Gómez Díaz
LAVANDARÍA	LAV	D. Abel Román Ramudo
CONTROL DE XESTIÓN	CDX	D. Luis Molist García
XESTIÓN DE PERSOAL	PER	D. Guillermo Varela Bastida
RETRIBUCIÓNS	PER	D.ª María José Morales Trasancos
ASESORÍA XURÍDICA RRHH	ASJ	D.ª Carmen Seijas García
XEFE DE PERSOAL SUBALTERNO	CSJ	D. Pablo Piñeiro Díaz

04

RECURSOS GLOBAIS

4.1. Recursos físicos

ESTRUTURA FÍSICA DO HOSPITAL

	2011	2010	% var.
CAMAS			
Instaladas	440	434	1,38
En funcionamento	404	407	-0,74
QUIRÓFANOS			
Instalados	12	12	0
En funcionamento	12	12	0
PARITORIOS			
	2	2	0
CONSULTAS EXTERNAS			
Núm. de salas	85	84	1,19
EQUIPOS DE ALTA TECNOLOXÍA			
TAC	3	3	0
RMN	1	1	0

RECURSOS INFORMÁTICOS

Sistemas de producción baseados en HP-UX

- Clúster de backend: dous servidores HP BL870c i2 para as aplicacións corporativas do proxecto SIHGA e servidores de bases de datos (Informix, Oracle, Tamino).
- Clúster de frontend: dous servidores HP BL860c i2 para as aplicacións corporativas JEE (Ianus, SIDI, Modulab Gold).
- Clúster de probas: dous servidores HP rx2660.

Sistemas de producción baseados en Windows

- Clúster de dous servidores blades HP BL460c para o almacenamento de datos de usuario e aplicacións.

- Clúster de catro servidores blades HP BL460c para almacenamento imaxes Radioloxía (PACS).
- Clúster de catro servidores blades HP BL460c para servizo de correo electrónico corporativo.

Sistemas de produción baseados en ESX

- Dous clúster compostos por 6 servidores HP BL460c que forman a plataforma de virtualización, na cal están despregados 50 servidores virtuais, que proporcionan diferentes tipos de servizos.

Sistemas de produción baseados en XenApp

- Dúas granxas de servidores SBC formadas por 8 nodos que facilitan o acceso centralizado e controlado a diversas aplicacións corporativas (GACELA, Rehabilitación, HyTwin...)

Sistema de almacenamento

- Unha cabina de discos EMC CLARiiON CX4-960 coa seguinte configuración:
 - Cabina de almacenamento de 40 U
 - 43 discos Fibre Channel de 146GB cada un
 - 30 discos Fibre Channel de 450GB cada un
 - 15 discos SATA de 500GB cada un
 - 32 discos SATA de 1TB cada un
 - 9 discos SATA de 2TB cada un

Sistema de backups

- Dúas librarías de backup coas seguintes características:
- Libraría MSL6060 de catro drivers e 60 slots
- Instalados 4 drives LTO4

Software do contorno de produción

Nos servidores anteriormente relacionados execútase o seguinte software de base e de aplicación:

- Sistemas operativos: HP-UX 11iv3, Microsoft Windows Server 2003, VMware ESXi 4.1.
- Xestores de bases de datos: IBM Informix 11.50, Oracle Database 10g, Microsoft SQL Server 2008 e Microsoft SQL Server 2005.
- Xestor de documentos XML: Tamino 4.4.
- Servidores de aplicacións: IBM Websphere 6.1 e XenApp Server 5.0

Rede de comunicacións

Sistema de cableado integral composto dun subsistema de cableado vertical de fibra óptica multimodo 62,5/125, que enlaza o Centro de Proceso de Datos con 20 armarios situados nas diferentes plantas do hospital e co armario do Centro de Especialidades, e un subsistema horizontal baseado en cableado de par trenzado UTP categoría 5 e cableado de par trenzado FTP categoría 6, que permiten a implantación da LAN Gigabit Ethernet do complexo hospitalario. O enlace entre os dous subsistemas faise a través de paneis de distribución (Switches).

A interconexión co Hospital Novoa Santos faise mediante liña Macrolan 10Mbps e co ambulatorio Fontenla Maristany, Macrolan e co Hospital Naval, mediante un enlace Macrolan de 1Gbps.

Familia de normas IEEE 802.3, en función de capacidade de transmisión (dende 10 Mbps ata 10 Gbps) e o medio de transporte (par trenzado ou fibra óptica).

O Hospital Arquitecto Marcide está conectado co CST cunha liña DWDM de 10Gbps.

Protocolos de comunicacións: TPC/IP

700 extensións de central

401 extensións de telefonía voz IP (VoIP)

203 extensións de telefonía móbil

2.200 puntos instalados de voz e datos

Conexión á rede de datos do Sergas

Outros equipos e instalacións

- 2 armarios ignífugos na oficina de soporte informático, onde se gardan as copias de seguridade, os programas orixinais e as versións do sistema operativo
- Equipo de aire acondicionado na sala de máquinas que mantén un ambiente cun grao de humidade do 50% e unha temperatura de 20º C.
- Sala de SAI (sistema de alimentación ininterrompida) para a alimentación de:
 - CPD con 4 SAI en paralelo en dúas liñas independentes de 30 KVA cada un
 - 2 equipos SAI 30KVA en paralelo para soporte da parte dos equipos do complexo
- Equipo SAI de 10KVA para alimentación dos equipos do Centro de Especialidades
- 7 equipos SAI 1KVA para alimentación de armarios de comunicacións do H. Naval

Área microinformática

Equipos aos que lles dá soporte:

- 1.064 ordenadores persoais
- 596 impresoras
- 12 escáneres
- 76 ordenadores portátiles
- 1 plotter

4.2. Recursos humanos

CADRO DE PERSOAL DA ÁREA

ÁREA ESPECIALIZADA

Estrutura do cadro de persoal referido ao 31/12/2011

Recursos humanos: dotación	2011	2010	% VAR.
Persoal directivo	14	14	0
Persoal facultativo	2011	2010	% VAR.
Xefes de servizo	17	17	0
Xefes de sección	23	21	8,7
Xefes de servizo prazas vinculadas	1	1	0
Xefes de sección prazas vinculadas	2	2	0
Coordinador Admisión	1	1	0
Coordinador Urxencias	1	1	0
FEAS	216	212	1,85
Médico Urxencias Hospitalarias	23	23	0
Médicos Admisión	6	6	0
Médicos de cupo	4	5	-25
Facultativo xerarquizado m. xeral	1	1	0
Psicólogos	6	6	0
PIR	3	3	0
MIR	56	56	0
Subtotal	360	355	1,39
Total	374	369	1,34
Persoal sanitario non facultativo	2011	2010	% VAR.
Supervisoras de área	11	11	0
Supervisoras de unidade	24	23	4,17
Supervisora de unidade praza vinculada	1	1	0
Matronas	13	13	0
Matronas en formación	1	1	0
Fisioterapeutas	12	11	8,33
Terapeutas ocupacionais	5	5	0
Enfermeiras/os	373	373	0
Enfermeiras/os saúde mental	1	1	0
Técnicos especialistas	83	81	2,41
Técnico en farmacia	2	0	100
Aux. de enfermaría	285	288	-1,05
Coordinador técnico especialista	1	1	0
Coordinador auxiliares enfermaría	1	1	0
Total	813	810	0,37

Persoal non sanitario	2011	2010	% var.
Pers. admtivo.	165	160	3,03
Bibliotecaria	1	1	0
Traballador social	5	5	0
Técnico xestión sistemas	3	3	0
Técnico especialista en sistemas	4	4	0
Psicólogo	1	1	0
Persoal de oficio: cualificado* (cociñeiros= FP2, 2.º grao)	8	8	0
Persoal de oficio: non cualificado	145	142	2,07
Celadores	147	146	0,68
Capellán	4	4	0
Total	483	474	1,86
Total	1.670	1.653	1,03

Nota: Fórmula (ano 2011-ano 2010)/(ano 2011/100)

Persoal laboral transferencia do Hospital Básico de Defensa	2011	2010	% var.
Axudante de xestión e servizos comúns	2	2	
Total	2	2	0
Total	1.672	1.655	

ÁREA PRIMARIA

Estrutura do cadro de persoal referido ao 31/12/2011

Recursos humanos: dotación	2011	2010	% var.
Persoal directivo (incluído na atención especializada)			
Persoal facultativo	2011	2010	% var.
Xefes de servizo	11	11	0
Xefes de unidade	9	11	-22,22
Médicos xerais	112	111	0,89
Médico novo modelo PAC	38	38	0
Pediatras atención primaria	27	27	0
Odontólogos atención primaria	9	9	0
Coordinador atención primaria	3	3	0
Técnico saúde pública	1	2	-100
Farmacéuticos	7	7	0
Subtotal	217	219	-0,92

Persoal sanitario non facultativo	2011	2010	% var.
Coordinadores Servizo Atención Primaria	11	11	0
ATS/DUE atención primaria	115	115	0
Enfermeira novo modelo PAC	30	30	0
ATS/DUE universidade	2	2	0
Fisioterapeutas	11	11	0
Matronas	14	14	0
Hixienistas	9	9	0
Aux. enfermaría	16	16	0
Subtotal	208	208	0

Practicantes ATS zona	13	13	0
------------------------------	-----------	-----------	----------

Persoal non sanitario	2011	2010	% var.
Persoal administrativo	54	56	-3,7
Traballadores sociais	7	7	0
Técnico xestión sistemas	1	1	0
Persoal servizos xerais	56	53	5,36
Celadores	58	59	-1,72
Persoal limpeza	5	5	0
Conductor	1	1	0
Costureira	1	1	0
Subtotal	183	183	0
Total	625	627	-0,32

4.3. Recursos financeiros

LIQUIDACIÓN

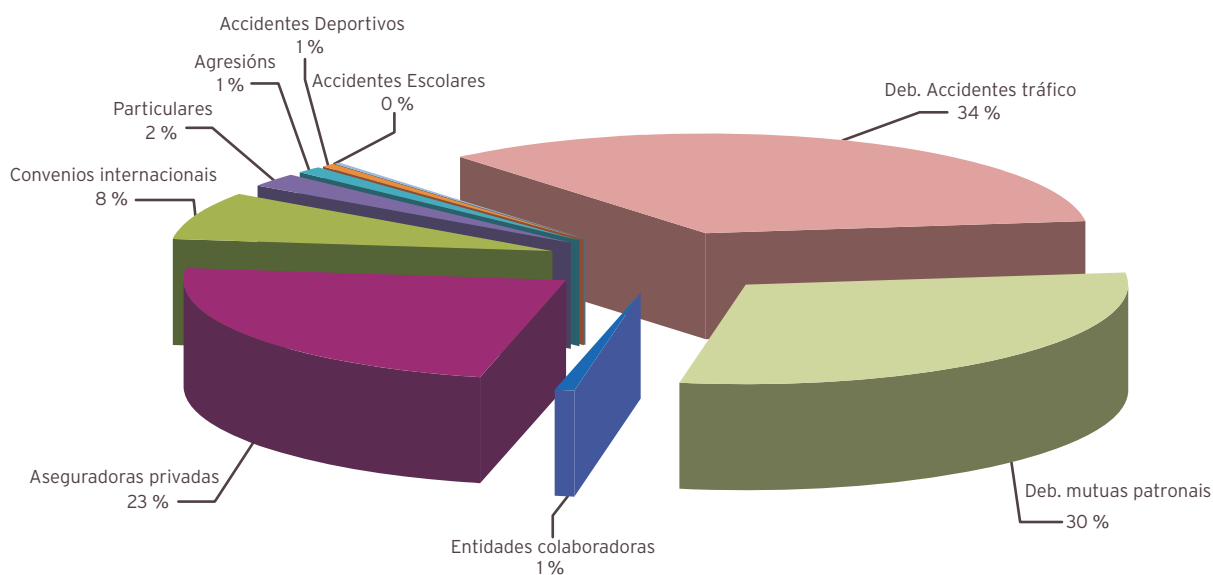
Liquidación do exercicio 2011

CONCEPTO	ORZAMENTO INICIAL	VARIACIÓNS	RETENCIÓNS	ORZAMENTO DISPOÑIBLE	OBRIGAS RECOÑECIDAS	% EXECUCIÓN
PROGR. 412 A e 412 B ESPECIALIZADA E PRIMARIA	196.752.781,00	15.897.493,28	0,00	212.894.355,73	225.772.737,23	106,05
TOTAL CAP. I	99.626.026,00	8.439.128,48	0,00	108.065.154,48	108.060.152,42	100,00
ART. 12	64.181.747,00	3.619.621,03	0,00	67.801.368,03	67.801.368,03	100,00
ART. 13	7.285.607,00	4.974.846,69	0,00	12.260.453,69	12.260.453,69	100,00
ART. 14	45.104,00	-285,81	0,00	44.818,19	44.818,19	100,00
ART. 15	10.550.505,00	-1.459.952,99	0,00	9.090.552,01	9.090.552,01	100,00
ART. 16	17.563.063,00	1.304.899,56	0,00	18.867.962,56	18.862.960,50	99,97
TOTAL CAP. II	34.749.242,00	7.264.114,73	0,00	42.013.356,73	47.393.223,30	112,81
ART. 20	889.679,00	-178.071,85	0,00	711.607,15	711.604,25	100,00
ART. 21	2.325.336,00	745.000,00	0,00	3.070.336,00	3.102.171,34	101,04
ART. 22	30.846.003,00	6.704.488,48	0,00	37.550.491,48	42.924.106,02	114,31
ART. 23	95.000,00	-5.787,68	0,00	89.212,32	60.372,76	67,67
ART. 25	593.224,00	-1.514,22	0,00	591.709,78	594.968,93	100,55
TOTAL CAP. IV	62.377.513,00	167.288,29	0,00	62.544.801,29	70.269.151,64	112,43
ART. 44	361.863,00	-26.961,78	0,00	334.901,22	329.354,01	98,34
ART. 48	62.015.650,00	194.250,07	0,00	62.209.900,07	69.939.797,63	112,43
TOTAL CAP. VI	0,00	271.043,23	0,00	271.043,23	50.209,87	18,52
ART. 62	0,00	268.106,81	0,00	268.106,81	47.280,00	17,63
ART. 64	0,00	2.936,42	0,00	2.936,42	2.929,87	99,78
PROGRAMA 414 A: FORMACIÓN GRAD. E POST.	2.208.296,00	539.825,89	0,00	2.748.121,89	2.748.120,89	100,00
TOTAL CAP. I	2.208.296,00	510.017,45	0,00	2.718.313,45	2.718.312,45	100,00
ART. 12	1.663.518,00	456.979,58	0,00	2.120.497,58	2.120.497,58	100,00
ART. 16	544.778,00	53.037,87	0,00	597.815,87	597.814,87	100,00
TOTAL CAP. VI	0,00	29.808,44	0,00	29.808,44	29.808,44	100,00
ART. 62	0,00	2.860,00	0,00	2.860,00	2.860,00	100,00
ART. 64	0,00	26.948,44	0,00	26.948,44	26.948,44	100,00
TOTAL C.G. 1505	198.961.077,00	16.437.319,17	0,00	215.642.477,62	228.520.858,12	105,97

INGRESOS ACUMULADOS

CÓDIGO	CONCEPTO DENOMINACIÓN	FACTURACIÓN REFERIDA AO 31/12/2011	INGRESOS EX. CORRTE.S.	% INGRESOS/ FACTURACIÓN	INGRESOS EX. PECHADOS		TOTAL INGRESOS RECADADOS
					AÑO	IMPORTE	
139906	Venda de prata						
1363	* Entidades colaboradoras	16.121,01	16.121,01	100,00	2010	378,45	16.499,46
	* Aseguradoras privadas	471.354,56	417.769,39	88,63	(1)	39.777,70	457.547,09
	* Convenios internacionais	153.780,92	153.780,92	100,00			153.780,92
	* Particulares	52.448,12	34.771,54	66,30	(2)	10.190,44	44.961,98
	* Agresións	17.877,88	17.406,12	97,36	(2a)	455,19	17.861,31
	* Accidentes deportivos	10.312,60	11.931,01	115,69	(3)	620,31	12.551,32
	* Accidentes escolares	29.938,08	5.001,82	16,71	(4)	395,42	5.397,24
1364	Deb. accidentes tráfico	662.842,13	530.163,34	79,98	(5)	137.628,81	667.792,15
1365	Deb. mutuas patronais	555.517,37	443.924,57	79,91	(6)	141.338,74	585.263,31
1391,01	Xuros de mora						0,00
139999	Outros ingresos	40.442,31	40.442,31	100,00	2010	3.092,35	43.534,66
1380	Reint. orzam. cerrados	8.588,03	8.588,03	100,00			8.588,03
1381	Reint. orzam. exerc. corrente	4.768,20	4.768,20	100,00			4.768,20
TOTAL		2.023.991,21	1.684.668,26	83,23		333.877,41	2.018.545,67

(1) 2007	(2) 2001	(2a) 2009	50,00	(4) 2005	(6) 2007	20.580,62
2008	2004	2010	405,19	2009	2008	9.920,84
2009	2005			2010	2009	56.131,61
2010	2006	(3) 2005			2010	54.705,67
	2007	2007		(5) 2007		
	2008	2009		2008		
	2009	2010	620,31	2009	865,98	
	2010			2010	136.762,83	



MEMORIA FACTURACIÓN

DATOS ACUMULADOS DE FACTURACIÓN POR SERVICIOS SANITARIOS. EJERCICIO 2011																
	ANO 1991/1992	ANO 1993/1994	ANO 1995/1996	ANO 1997/1998	ANO 1999/2000	ANO 2001/2002	ANO 2003	ANO 2004	2005	2006	2007	2008	2009	2010	2011	TOTAIS
FACTURADO	1.263.750,65	1.738.907,06	1.999.512,36	2.225.119,29	2.392.930,50	2.635.134,68	1.459.841,81	1.941.005,94	1.757.571,43	1.808.159,28	1.753.138,86	2.225.754,34	2.016.324,20	2.641.670,36	1.992.724,44	29.851.545,20
INGRESOS 1991/1992	951.930,14															951.930,14
INGRESOS 1993	132.819,74	405.652,66														538.472,40
INGRESOS 1994	12.377,02	664.189,28														676.566,30
INGRESOS 1995	4.247,20	145.380,30	711.070,56													860.698,07
INGRESOS 1996	1.098,69	15.000,78	740.664,36													756.763,84
INGRESOS 1997		141,17	166.520,95	775.798,62												942.460,73
INGRESOS 1998	128,50	268,41	14.061,62	1.001.589,53												1.016.048,06
INGRESOS 1999	1.353,82	6.267,99	12.410,79	231.837,78	856.232,43											1.108.102,81
INGRESOS 2000		899,72	39.883,31	23.479,03	1.146.819,66											1.211.081,72
INGRESOS 2001		2.162,89	6.660,84	11.586,07	198.486,32	986.664,00										1.205.560,13
INGRESOS 2002		2.134,91	1.767,57	11.085,73	12.729,24	1.213.291,06										1.241.008,51
INGRESOS 2003		114,21	389,23	786,82	2.272,61	216.338,17	1.063.777,35									1.283.678,39
INGRESOS 2004					2.331,25	2.852,25	300.425,20	1.589.641,51								1.895.250,21
INGRESOS 2005			138,23		51,36	343,40	649,11	187.244,65	1.396.210,55							1.584.637,30
INGRESOS 2006				121,92		2.571,84	8.776,67	6.056,98	291.454,13	1.371.396,48						1.680.378,02
INGRESOS 2007						466,49		13.787,50	994,16	319.918,25	1.402.861,45					1.738.027,85
INGRESOS 2008			123,78	146,22		318,36		290,68	790,66	2.670,82	199.796,49	1.813.562,97				2.017.699,98
INGRESOS 2009								137,89	276,70		164,21	212.670,19	1.610.422,79			1.823.671,78
INGRESOS 2010						292,78	149,60	5.044,65	1.007,39	4.411,54	1.857,06	9.695,29	196.465,98	1.593.542,90		1.812.467,19
INGRESOS 2011								74,68	668,96		22.481,88	11.382,32	63.460,04	232.717,18	1.630.869,72	1.961.654,78
TOTAL COBRADO	1.103.955,11	1.242.212,32	1.693.691,25	2.056.431,72	2.218.922,87	2.423.138,35	1.373.777,93	1.802.278,54	1.691.402,55	1.698.397,09	1.627.161,09	2.047.310,77	1.870.348,81	1.826.260,08	1.630.869,72	26.306.158,20 (*)
ANULACIONES	13.486,83	92.356,00	53.270,15	106.307,98	83.305,80	124.702,70	34.938,67	70.163,89	37.675,88	67.731,66	59.867,86	65.019,40	45.101,88	39.360,36	22.531,77	915.820,83
PTE. DE COBRO I	146.308,71	404.338,74	252.550,96	62.379,59	90.701,83	87.293,63	51.125,21	68.563,51	28.493,00	42.030,53	66.109,91	113.424,17	100.873,51	776.049,92	339.322,95	2.629.566,17

(*) Este importe refleja unha porcentaxe de cobramento no período 1991/2007 do 89'11 %. Non obstante, se descontamos o importe total do ISM, INSS e as ANULACIONES, esta porcentaxe sitúase nun 96'41 %.

05

ESTRUTURA E ORGANIZACIÓN

5.1. Órganos de dirección

COMISIÓN DE DIRECCIÓN

APELIDOS E NOME	CATEGORÍA	CARGO
Verde Remeseiro, Luis	Xerente de Xestión Integrada	Presidente
Fernández Nistal, Javier	Director de RRHH	Secretario
Rey Aneiros, José	Director de Procesos Asistenciais	Vogal
Souto Alonso, Ana	Director de Procesos con Ingreso	Vogal
Chao Vieites, Jacobo	Coordinación Cirúrxica	Vogal
Santos Couce, Susana	Directora de Procesos sen Ingreso e Urxencias	Vogal
Acevedo Prado, Antonio	Director de Procesos de Soporte	Vogal
González Rodríguez, Enrique	Director de Enfermería	Vogal
Vidal Maroño, M.^a Esther	Subdirectora de Procesos Asistenciais da Área de Enfermería	Vogal
Quintían Méndez, M.^a Margarita	Subdirectora de Procesos Asistenciais da Área de Enfermería	Vogal
Calderón de Arriba, Ángela	Directora de Recursos Económicos	Vogal
Martínez Rey, María Ángeles	Subdirectora da Área de Recursos Económicos	Vogal
Rodríguez Pintor, Rosalía	Subdirectora de Sistemas de Información	Vogal
Serantes González, Carmen	Subdirectora da Área de Recursos Humanos	Vogal

CONSELLO DE CALIDADE

APELIDOS E NOME	CATEGORÍA	CARGO
Verde Remeseiro, Luis	Xerente de Xestión Integrada	Presidente
Pesado Cartelle, José	Director de Planificación de Coidados	Secretario
Fernández Nistal, Javier	Director de RRHH	Vogal
González Rodríguez, Enrique	Director de Enfermería	Vogal
Calderón de Arriba, Ángela	Directora de Recursos Económicos	Vogal
Rey Aneiros, José	Director de Procesos Asistenciais	Vogal
Santos Couce, Susana	Directora de Procesos sen Ingreso e Urxencias	Vogal
Souto Alonso, Ana	Director de Procesos con Ingreso	Vogal
Acevedo Prado, Antonio	Director de Procesos de Soporte	Vogal

5.2. Órganos de participación

COMISIÓN DE XESTIÓN

APELIDOS E NOME	CATEGORÍA	CARGO
Calderón de Arriba, Ángela	Directora de Recursos Económicos	Presidente
Martínez Rey, Ángeles	Subdirectora da Área de Recursos Económicos	Secretaria
Rodríguez Pintor, Rosalía	Subdirectora de Sistemas de Información	Vogal
Gómez Díaz, Pedro	Responsable Servizo Alimentación	Vogal
Román Ramudo, Abel	Responsable Servizo Lavandaría	Vogal
Noqueira Castro, Fco. Javier	Responsable Servizo de Mantemento	Vogal
Carro López, Rosa	Responsable Servizos Xerais	Vogal
Vázquez Martínez, Miguel	Xefe Sección Xestión Económica	Vogal
Fernández Gómez, Fernando	Xefe Servizo de Informática	Vogal
Molíst García, Luis	Responsable Servizo de Control de Xestión	Vogal

COMISIÓN DE TRANSFUSIÓNS E HEMODERIVADOS

APELIDOS E NOME	ESPECIALIDADE	CATEGORÍA	CARGO
Souto Alonso, Ana	DPM	FEA	Presidente
Gómez Torreiro, Eduardo	Hematoloxía	FEA	Vicepresidente
Millor Sanesteban, Belén	Unidade Calidade	Aux. administrativo	Secretaria
Aracil Rodríguez, Carlos	Traumatoloxía	FEA	Vogal
Jorge Sánchez, Ramón	Medicina Interna	FEA	Vogal
Leira Rejas, Beatriz	Banco Sangue	DUE	Vogal
Maside Miño, Elena	Pediatría	FEA	Vogal
Montero Hernández, Ana María	Farmacia	Farmacéutica	Vogal
Oliveira Yáñez, Juan José	Anestesia	FEA	Vogal
Pereira Beceiro, Javier	MIR		Vogal
Rodríguez Calvo, Inmaculada	Centro Transfusión Galicia	Directora	Vogal
Rivera Trobo, Alejandra	Xinecoloxía	FEA	Vogal
Soloso Blanco, Carmen	Urxencias	Médico	Vogal

COMISIÓN DE FARMACIA (RENOVACIÓN 30/11/2011)

NOME E APELIDOS	ESPECIALIDADE	CATEGORÍA	CARGO	OBSERVACIÓNS
Aguirre Sánchez, Juan Luis	Urxencias	FEA	Vogal	
Albiñana Pérez, Sandra	Farmacia	Farmacéutica	Vogal	
Calvo Rivera, María Carmen	CS Narón	Farmacéutica	Vogal	
Castro Seoane, Francisco	Anestesia e Reanimación	FEA	Vogal	
De Juan Prego, Jesús	CS Fontenla Maristany	FEA	Vogal	
De Paz Arias, Laura	Oncoloxía	FEA	Vogal	
Fernández Prieto, Ramón	Pediatría	FEA	Presidente	Nomeamento 22/12/2011
Jorge Sánchez, Ramón José	Medicina Interna	FEA	Vogal	
Marín Sánchez, María Luisa	CS Cariño	FEA	Vogal	
Mosquera Pena, Marcelino	Medicina Interna (HADO)	FEA	Vogal	
Núñez Pérez, Antonio	Psiquiatría	FEA	Vogal	
Ramos Calahorra, José Ignacio	Xinecoloxía	FEA	Vogal	
Rodríguez Penín, Isaura	Farmacia	Farmacéutica	Secretaría	Nomeamento 22/12/2011
Souto Alonso, Ana	DPM	FEA	Vogal	

COMISIÓN DE NUTRICIÓN

APELIDOS E NOME	ESPECIALIDADE	CATEGORÍA	CARGO
Cotovad Bellas, Laura	Endocrinoloxía	FEA	Presidente
Bardán García, Belén	Farmacia	FEA	Secretaría
González Rodríguez, Enrique	Dirección de Enfermaría	DUE	Vogal
Adrio Díaz, Germán	Cirurxía	FEA	Vogal
Arrojo Alonso, Fernanda	Nefroloxía	FEA	Vogal
Gómez Bouzamayor, Teresa	Dietética	DUE	Vogal
Gradaílle Peña, José	CS Cerdido	DUE	Vogal
Rodríguez Penín, Isaura	Farmacia	FEA	Vogal
Cal Martínez, Casimiro Pablo	CS Fontenla Maristany	Médico AP	Vogal
Vílar Sanesteban, Amelia	Consultas externas	DUE	Vogal
Santos Tapia, Maravillas	Pediatría	FEA	Vogal
Ameneiros Lago, Eugenia	Med. Interna - HADO	FEA	Vogal
Gómez Canosa, Sandra	UCI	FEA	Vogal
Cantón Blanco, Ana	Endocrinoloxía	FEA	Vogal
Souto Alonso, Ana	Dir. Procesos con Ingreso		Vogal
De Paz Arias, Laura	Oncoloxía	FEA	Vogal
Ortíz Marín, Susana	Dixestivo	FEA	Vogal

COMISIÓN DE INFECCIÓN, PROFILAXE E POLÍTICA ANTIMICROBIANA

APELIDOS E NOME	ESPECIALIDADE	CATEGORÍA	CARGO	OBSERVACIÓNS
Bardán García, Belén	Farmacia	Farmacéutica	Vogal	
García Fernández, Manuel Emilio	Pediatría	FEA	Vogal	
Gómez Canosa, Sandra	UCI	FEA	Vogal	
Gómez Feijoo, Manuel	Cirurxía	FEA	Vogal	
Grandal Amor, María Cruz	CS Fontenla Maristany	Médico AP	Vogal	
Lorenzo García, Virginia	Medicina Preventiva	FEA	Secretaria	
Mariño Callejo, Ana	U. Infecciosos	FEA	Vogal	
Miralles Frutos, Concepción	Medicina Preventiva	DUE	Vogal	
Peña Rodríguez, Fernanda	Microbioloxía	FEA	Vogal	Alta 19/01/2011
Sesma Sánchez, Pascual	Medicina Interna	FEA	Presidente	
Souto Alonso, Ana	Dir. Procesos sen Ingreso	FEA	Vogal	

COMISIÓN DE NÚCLEO DE SEGURIDADE DO PACIENTE (CONSTITUCIÓN 23/11/2011)

APELIDOS E NOME	ESPECIALIDADE	CATEGORÍA	CARGO
Acevedo Prado, Antonio	Dir. Procesos de Soporte		Presidente
Rodríguez Penín, Isaura	Farmacia	FEA	Vogal
Granero López, Mónica	Farmacia	FEA	Vogal
Fernández Prieto, Ramón	Pediatría	FEA	Vogal
Castro Orjales, María José	UCI	FEA	Vogal
Rivera Herrero, Paula	UCI	DUE	Vogal
García Rivera, María Gemma	Urxencias	DUE	Vogal
Miralles Frutos, Concepción	Med. Preventiva	DUE	Vogal
Pesado Cartelle, Jose	Coordinador U. Calidade	DUE	Vogal
Soloso Blanco, María del Carmen	Urxencias	Facultativo	Vogal
Jorge Sánchez, Ramón	Med. Interna	FEA	Vogal
Martínez Baracheta, Mar	Cirurxía	FEA	Vogal
Millor Sanesteban, Belén	U. Calidade	Aux. administrativo	Secretaria

COMISIÓN DE ÉTICA ASISTENCIAL

APellidos e Nome	Especialidade	Categoría	Cargo
Acción Fernández, Teresa	CS Fontenla Maristany	DUE	Vogal
Ameneiros Lago, Eugenia	Medicina Interna	FEA	Vicepresidente
Carballada Rico, Carmen	HADO	Facultativo	Vogal
Conde Casal, María Jesús	Unidade de Corta Estancia	DUE	Vogal
Couce Gómez de la Tia, Juan	CS Narón	Médico AP	Vogal
Delgado Lorenzo, José		Capellán	Vogal
Díaz Fernández, Juan	CS Fontenla Maristany	Médico AP	Vogal
Fernández Rial, Álvaro	Medicina Interna	FEA	Presidente
Garrido Sanjuán, Juan	Medicina Interna	FEA	Vogal
Gómez Acosta, Amanda	Asesoría Xurídica	Grupo Xestión	Vogal
Gasaya Aller, Paulino	Membro lego		Vogal
Gómez Poutas, Margarita	Odontólogo	CS Sada	Vogal
Otero Suárez, Carmen	Atención ao Paciente	Médico	Vogal
Pena Cartelle, Susana	CS Caranza	Médico AP	Vogal
Pérez Iglesias, José Ramón	Xinecoloxía	FEA	Vogal
Robles Prieto, Jesús	Psiquiatría	Psicólogo	Vogal
Seijas García, Carmen	Asesoría Xurídica	Grupo Técnico	Secretaría
Sobrín Sueiras, Fernanda	Psiquiatría	Aux. Enfermaría	Vogal
Soloso Blanco, María Carmen	Urxencias	Facultativo	Vogal
Soto Hermida, Esperanza	Avogada		Vogal

COMISIÓN DE PREVENCIÓN DO TABAQUISMO (CONSTITUCIÓN 02/2011)

APellidos e Nome	Especialidade	Cargo
Lorenzo García, Virginia	Med. Preventiva	Vogal
Castro Bouzas, Manuel	Saúde Mental	Vogal
Casal López, María del Carmen	CS Valdoviño	Vogal
Gracia Gavín, Luis	Servizos Xerais	Vogal
Moreno Barraquán, Jesús Miguel	Pneumoloxía	Presidente
Romero Pérez, Elena	CS Narón	Vogal
Uría Brañas, Pedro	PRL	Vogal
Vázquez Saavedra, Pilar	CS Cabanas	Vogal
Vidal Lence, Mercedes	Persoal administrativo	Vogal
Souto Alonso, Ana	DPM	Vogal

COMISIÓN DE DOCENCIA

PRESIDENTE	D. Juan A. Garrido Sanjuán	Adxunto Medicina Interna
VICEPRESIDENTA	D.ª Romina Vázquez Golpe	Medicina Familiar e Comunitaria
SECRETARIA	D.ª Pilar Fernández Breijo	Secretaria Unidade de Docencia e Investigación
VOGAIS EN REPRESENTACIÓN DOS TITORES DOS PROGRAMAS DE FORMACIÓN	D. Francisco José Baña Sandá D.ª Maravillas Santos Tapia D. Santiago Lago Canzobre D.ª Elena Fernández Bouza	Titor de Cirurxía Ortopédica e Traumatoloxía Pediatría e Áreas Específicas Psicoloxía Clínica Medicina Interna
VOGAIS EN REPRESENTACIÓN DOS ESPECIALISTAS EN FORMACIÓN	D. Antonio Otero Peña (ata nov. 2011) D.ª Uxía Portela Velasco (dende nov. 2011) D.ª Sabela Sánchez Trigo (ata maio 2011) D.ª Raquel Sardina Ferreiro (dende maio 2011) D.ª Silvia Rodríguez López (ata maio 2011) D.ª Adriana Torrado Chouciño (dende maio 2011) D.ª Rebeca Iglesias Barreira (ata maio 2011) D.ª Gabriela Domínguez Martínez (dende maio 2011) D.ª Tamara Fernández Santás (ata marzo 2011) D. Juan Pablo Alarcón Caballero (dende marzo 2011)	Representante Xeral MIR Representante Xeral MIR Medicina Interna Medicina Interna Área de Pediatría e Áreas Específicas Área de Pediatría e Áreas Específicas Área de Servizos Centrais Área de Servizos Centrais Área Cirúrxica Área Cirúrxica
VOGAL REPRESENTANTE COMUNIDADE AUTÓNOMA	D. Pascual Sesma Sánchez	Xefe de Servizo de Medicina Interna
COORDINADOR UNIDADE DOCENTE MEDICINA FAMILIAR E COMUNITARIA	D. Luís Ramil Hermida	Centro Fontenla Maristany
VOGAL NOMEADO POLA XUNTA DE PERSOAL	D.ª Uxía Gutiérrez Couto	Bibliotecaria

COMISIÓN DE PARTICIPACIÓN CIDADÁ

PRESIDENTE	D. Luis Verde Remeseiro	Xerente de Xestión Integrada de Ferrol
SECRETARIO (con voz pero sen voto)	D. Javier Fernández Nistal	Director de Recursos Humanos
PERSONAL DIRECTIVO (con voz pero sen voto)	D. José Rey Aneiros D. ^a Ana Souto Alonso D. Jacobo Chao Vieites D. ^a Susana Santos Couce D. Enrique González Rodríguez D. ^a Ángela Calderón de Arriba	Director de Procesos Asistenciais Directora de Procesos con Ingresos Coordinador cirúrxico Directora de Procesos sen Ingreso e Urgencias Director de Procesos de Enfermaría Directora de Recursos Económicos
REPRESENTANTES ENTIDADES LOCAIS	D. José Alén Álvarez D. Francisco Hermida Mosquera D. Antonio Luis Noceda Carballo D. Jaime Pena Alvaríño D. Casimiro Pablo Cal Martínez D. Manuel A. Ramos Rodríguez D. ^a M. ^a Cruz Sabio Teijeiro D. ^a Ana María Maroño Seco	Concello das Pontes de García Rodríguez Concello de Cedeira Concello de Fene Concello de Ferrol Concello de Ferrol Concello de Narón Concello de Ortigueira Concello de Pontedeume
REPRESENTANTES ASOCIACIÓN VECIÑAIS	D. Xosé Miguel López Pérez D. Salustiano Gómez Rodríguez D. Manuel Carpentre	AV de Esteiro Fontelonga AV O Cruceiro de Valón AV Sta. Icíá- A Solaina
REPRESENTANTES ASOCIACIÓN EMPRESARIAIS	D. ^a Dolores Garrido Haz D. Ramón Lorenzo Esperante D. Eduardo Máiz Vázquez	
REPRESENTANTES ORGANIZACIÓN SINDICAIS	D. ^a Julia Fuentes Girgado D. Lois Manoel Méndez Pérez D. ^a M. ^a Áurea Vázquez Estraviz	UXT CIG CCOO

5.3. Órganos de representación

XUNTA DE PERSOAL

Presidencia	D.ª Nuria González Cancelo (CESM-O´MEGA)
Secretaria	D.ª Adela Fernández Bouza (CSI.F)
Delegados sindicais	
CCOO	D.ª María Victoria Campos Doce D. Víctor Caruncho Carriera D.ª María Elena Rey Díaz D. Luis Víctor Ruiz Rodríguez
CESM-O´MEGA	D. Francisco Castro Seoane D.ª Nuria González Cancelo D. Francisco Cenalmor Palanca D. Diego Bellido Guerrero D. Jose Luaces González
CIG	D.ª Ana Arto Blanco D.ª Mercedes Díaz López D. Francisco Xavier Iglesias Mouriz D. Juan Carlos Pita Galego
CSI.F	D. Carlos Botana Albá D.ª Adela Fernández Bouza D.ª Natalia Lorenzo Díaz
SATSE	D. Benigno Suárez Martínez D.ª María Ángeles Rico Díaz D.ª Manuela Cupeiro García
UGT	D. Antonio Golpe Díaz D. Emilio López Pérez D.ª María Real Rodríguez
USAE	D.ª Rosa María Pereira Galego D.ª María del Pilar Varela Liñeiro D.ª Olga María Blanco Feal

COMITÉ DE PREVENCIÓN DE RISCOS LABORAIS

Presidente	D. Javier Fernández Nistal
Secretario	D.ª Carmen Seijas García
Vogais Administración	D.ª Lourdes Martínez Moar D.ª Angela Calderón de Arriba D.ª Carmen Serantes González D. Enrique González Rodríguez
Vogais sindicais	CIG D. Francisco Javier Iglesias Mouriz CSIF D.ª Natalia Lorenzo Díaz SATSE D. Benigno Suárez Martínez UXT D. Antonio Golpe Díaz CCOO D.ª Oliva Rego Iglesias CESM-O´MEGA D.ª M.ª Pilar Varela Liñeiro

ESTRUTURA DE SERVIZOS

ÁREA FUNCIONAL ESTRUCTURAL		SERVIZOS FUNCIONAIS ESTRUCTURAIIS
Administración	ADT	Administración Control Xestión Xestión Económica
Xerencia e Dirección	DIR	Atención ao Paciente Dirección Enfermaría Dirección Médica Dirección Xestión – Servizos Xerais Xerencia
Medicina Preventiva	MPR	Medicina Preventiva
ÁREA FUNCIONAL INTERMEDIA		SERVIZOS FUNCIONAIS INTERMEDIOS
Admisión	ADM	Admisión Documentación Clínica
Bloque Cirúrxico	BLQ	Anestesia e Reanimación Esterilización Quirófano
Consultas externas	CEX	Consultas externas
Probas Especiais	PES	Neurofisioloxía Clínica Centros Concertados Cámara Hiperbárica
Farmacia	FAR	Farmacia
Laboratorios	LAB	Análises Clínicas Anatomía Patolóxica Banco de Sangue Laboratorio de Hematoloxía Laboratorio de Microbioloxía
Loxística	LOG	Audiovisuais Hostalería Informática Mantemento Persoal Seguridade e Comunicaciós Subministraciós
Radiodiagnóstico	RAD	Radiodiagnóstico
Gardas Especialistas	GAR	Gardas de Especialistas
Medicina Intensiva	MIV	Medicina Intensiva
Hospitalización	HOS	Unidades Enfermería Hospital de Día
ÁREA FUNCIONAL FINAL		SERVIZOS FUNCIONAIS FINAIS
Medicina	MED	Dermatoloxía Medicina Interna Hematoloxía Rehabilitación Hospitalización a Domicilio
Obstetricia	OBS	Obstetricia
Pediatría	PED	Pediatría
Cirurxía	CGD	Cirurxía Xeral e Dixestiva Xinecoloxía Oftalmoloxía Otorrinolaringoloxía Traumatoloxía Uroloxía Unidade de Transplantes
Psiquiatría	PSQ	Psiquiatría
Urxencias	URG	Urxencias
Primaria	PRI	Atención Primaria
Centros Alleos	CAJ	Centros Alleos
Docencia Investigación	DEI	Docencia e Investigación

 ESTRUCTURA E ORGANIZACIÓN
Órganos de representación

06

ACTIVIDADE GLOBAL E POR CENTROS EN ATENCIÓN PRIMARIA

6.1. Atención primaria

DATOS DEMOGRÁFICOS

Poboación: 203.878	Superficie (km ²): 1.554,20	TIS > 14 anos:	171.512	89 %
		TIS <= 14 anos:	20.386	11 %
	Densidade (hab./km ²): 131,86	TIS totais:	191.898	100 %
		Maiores de 65 anos:	46.374	27 %

RECURSOS FÍSICOS

CENTROS DE SAÚDE

Centro de Saúde de Fontenla Maristany	Quenda de mañá / tarde	SAP FONTENLA M.-A
Centro de Saúde de Fontenla Maristany	Quenda de mañá / tarde	SAP FONTENLA M.-B
Centro de Saúde de Caranza	Quenda de mañá / tarde	SAP CARANZA
Centro de Saúde de Serantes	Quenda de mañá	SAP SERANTES
Centro de Saúde de Ares	Quenda de mañá	SAP FENE
Centro de Saúde de Cabanas	Quenda de mañá	SAP PONTEDEUME
Centro de Saúde da Capela	Quenda de mañá	SAP FENE
Centro de Saúde de Cariño	Quenda de mañá	SAP ORTIGUEIRA
Centro de Saúde de Cedeira	Quenda de mañá	SAP CEDEIRA
Centro de Saúde de Cerdido	Quenda de mañá	SAP SAN SADURNIÑO
Centro de Saúde de Fene	Quenda de mañá / tarde	SAP FENE
Centro de Saúde de Mañón	Quenda de mañá	SAP ORTIGUEIRA
Centro de Saúde de Moeche	Quenda de mañá	SAP SAN SADURNIÑO
Centro de Saúde de Monfero	Quenda de mañá	
Centro de Saúde de Mugardos	Quenda de mañá	SAP FENE
Centro de Saúde de Narón	Quenda de mañá / tarde	SAP NARÓN
Centro de Saúde de Neda	Quenda de mañá	SAP NARÓN
Centro de Saúde de Ortigueira	Quenda de mañá	SAP ORTIGUEIRA
Centro de Saúde de Pontedeume	Quenda de mañá / tarde	SAP PONTEDEUME
Centro de Saúde das Pontes de Gracia Rodríguez	Quenda de mañá / tarde	SAP AS PONTES DE GARCÍA RODRÍGUEZ
Centro de Saúde de San Sadurniño	Quenda de mañá	SAP SAN SADURNIÑO
Centro de Saúde das Somozas	Quenda de mañá	SAP SAN SADURNIÑO
Centro de Saúde de Valdoviño	Quenda de mañá	SAP NARÓN

CONSULTORIOS

Consultorio Manuel Comellas	Quenda de mañá	SAP FONTENLA M.-B
Consultorio da Graña	Quenda de mañá	SAP SERANTES
Consultorio de Maniños	Quenda de mañá	SAP FENE
Consultorio do Seixo	Quenda de mañá	SAP FENE
Consultorio do Val	Quenda de mañá	SAP NARÓN
Consultorio de Pedroso	Quenda de mañá	SAP NARÓN
Consultorio de Mera	Quenda de mañá	SAP ORTIGUEIRA
Consultorio de Espasante	Quenda de mañá	SAP ORTIGUEIRA

RECURSOS HUMANOS

Médicos:	132
Pediatras:	26
ATS/DUE:	137
MIR:	6
Odontólogos:	9
Hixienistas dentais:	9
Técnicos coidados aux. enfermaría	16
Aux. administrativos:	21
PSX:	55
Celadores:	19
Trab. sociais:	7
Matronas:	13
Farmacéuticos:	7
Limpadoras:	5
Fisioterapeutas:	10

UNIDADES DE APOIO Á ATENCIÓN PRIMARIA		
Unidades administrativas	CS Fontenla Maristany	Quenda de mañá / tarde
	CS de Caranza	Quenda de mañá / tarde
	CS de Serantes	
	CS de Ares	
	CS de Cabanas	
	CS da Capela	
	CS de Cariño	
	CS de Cedeira	
	CS de Cerdido	
	CS de Fene	Quenda de mañá / tarde
	CS de Mañón	
	CS de Moeche	
	CS de Mugaros	
	CS de Narón	Quenda de mañá / tarde
	CS de Neda	
	CS de Ortigueira	
CS de Pontedeume	Quenda de mañá / tarde	
CS das Pontes de García Rodríguez	Quenda de mañá / tarde	
CS de San Sadurniño		
CS de Valdoviño		
Fisioterapia	CS de Fene	Quenda de mañá / tarde
	CS de Ortigueira	
	CS de Narón	Quenda de mañá / tarde
	CS de Pontedeume	
	CS das Pontes de García Rodríguez CH Arquitecto Marcide (Ferrol)	Quenda de mañá / tarde
Odontoloxía	CS Fontenla Maristany	Quenda de mañá / tarde
	CS Caranza	
	CS de Fene	
	CS de Narón	Quenda de mañá / tarde
	CS de Ortigueira CS de Pontedeume CS das Pontes de García Rodríguez	
Saúde Mental	CS Fontenla Maristany (Ferrol)	
	CS de Caranza	
	Hospital Básico de Defensa	
Psicoprofilaxe-Obstétrica	CS Fontenla Maristany	
	CS de Ares	
	CS das Pontes de García Rodríguez	
	CS de Fene	
	CS de Mugaros	Mugaros e A Capela
	CS de Narón	Quenda de mañá / tarde
	CS de Neda	
	CS de Ortigueira	Cariño e Ortigueira
CS de Pontedeume CS de San Sadurniño	Pontedeume e Cabanas San Sadurniño, Cedeira e Valdoviño	
Asistencia Social	CS de Caranza	
	CS de Fene	
	CS Fontenla Maristany	
	CS de Pontedeume	
	CS de Narón	
	CS de Serantes Centro Orientación Familiar	
Farmacía	CS das Pontes de García Rodríguez	Martes e xoves
	CS de Cariño	Mércores
	CS de Cedeira	Martes
	CS de Fene	
	CS de Narón	
	CS de Ortigueira	Luns e xoves
	CS de Pontedeume	Luns, mércores e venres
	CS de San Sadurniño CS Fontenla Maristany	Venres

ACTIVIDADE ASISTENCIAL

MEDICINA DE FAMILIA			INDICADORES	
Demanda no CS				
Enfermidade	818.556	84,51 %	Frecuentación	5,65
Administrativa	129.450	13,37 %	Consultas / profesionais / día	29,59
Concertadas	10.573	1,09 %	C. enfermidade / profesionais / día	25,00
Domicilio	9.988	1,03 %		
Total	968.567	100,00 %		

Pediatría				
Demanda no CS				
Enfermidade	95.616	80,57 %	Frecuentación	5,82
Administrativa	1.145	0,96 %	Consultas / profesionais / día	18,40
Concertadas	21.913	18,46 %	C. enfermidade / profesionais / día	14,83
Total	118.674	100,00 %		

Consultas e probas realizadas por solicitude dos centros de atención primaria				
Análises clínicas	95.185	48,82 %	Frecuentación	1,02
Consultas externas	70.530	36,18 %	Probas / día	786,15
Probas de radioloxía	29.250	15,00 %	Análises / día	383,81
			Consultas / día	284,40
			Probas / día	117,94
Total	194.965	100,00 %		

ACTIVIDADE ASISTENCIAL DE ODONTOLOXÍA (ATENCIÓN PRIMARIA)

Odontoloxía en AP			Indicadores	
Consultas de adultos	23.949	60,33 %		
Consultas de nenos	7.860	19,80 %	Frecuentación	0,21
Revisións bucodentais	4.235	10,67 %	Consultas / día	160,06
Urxencias	3.651	9,20 %	Consultas / profesionais / día	17,78
TOTAL	39.695	100,00 %		

Centros de saúde aos que presta asistencia en odontoloxía

CS Fontenla M. (Ferrol)	CS Fontenla Maristany (Ferrol) e Valdoviño
CS Caranza (Ferrol)	CS Caranza, Cedeira, Serantes
CS de Fene	CS Ares, A Capela, Fene e Mugardos
CS de Narón	CS Cerdido, Narón, Neda, Moeche, San Sadurniño e As Somozas
CS de Ortigueira	CS Cariño, Mañón e Ortigueira
CS de Pontedeume	CS Cabanas, Monfero e Pontedeume
CS das Pontes de García Rodríguez	CS As Pontes

	TIS > 14 anos:	TIS <= 14 anos:	TIS totais:
CS Fontenla M. (Ferrol)	50.435	5.961	56.396
CS Caranza (Ferrol)	22.436	2.772	25.208
CS de Fene	23.389	2.718	26.107
CS de Narón	41.613	5.566	47.179
CS de Ortigueira	11.287	969	12.256
CS das Pontes de García Rodríguez	10.430	1.059	11.489
CS de Pontedeume	11.922	1.341	13.263
	171.512	20.386	191.898

ÁREA SANITARIA DE FERROL

URXENCIAS EXTRAHOSPITALARIAS: PUNTOS DE ATENCIÓN CONTINUADA (PAC)

PAC	CENTROS OU CONCELLOS AOS QUE PRESTA SERVIZO
PAC DE FERROL	CS Fontenla Maristany, CS de Serantes, CS de Caranza (concello de Ferrol)
PAC DE CEDEIRA	Concellos de Cedeira, Cerdido e Valdoviño
PAC DE FENE	Concellos de Ares, A Capela, Fene e Mugardos
PAC DE NARÓN	Concellos de Narón, Neda e Valdoviño
PAC DE ORTEGAL	Concellos de Cariño, Mañón e Ortigueira
PAC DE PONTEDEUME	Concellos de Cabanas, Monfero e Pontedeume
PAC DAS PONTES	Concello das Pontes de García Rodríguez
PAC DE SAN SADURNIÑO	Concellos de Cerdido, Moeche, San Sadurniño e As Somozas

PAC ÁREA SANITARIA DE FERROL

CENTROS OU CONCELLOS AOS QUE PRESTA SERVIZO

	TIS > 14 anos	TIS <= 14 anos	TIS totais
PAC DE FERROL	60.973	7.419	68.392
PAC DE CEDEIRA	7.601	882	8.483
PAC DE FENE	23.389	2.718	26.107
PAC DE NARÓN	39.877	5.543	45.420
PAC DE ORTEGAL	11.287	969	12.256
PAC DE PONTEDEUME	11.922	1.341	13.263
PAC DAS PONTES DE GARCÍA RODRÍGUEZ	10.430	1.059	11.489
PAC DE SAN SADURNIÑO	6.037	451	6.488
	171.516	20.382	191.898

RECURSOS HUMANOS

Médicos:	38
ATS/DUE:	30
Celadores:	36

ACTIVIDADE ASISTENCIAL

MEDICINA			INDICADORES	
Consultas no CS	77.781	96,36 %	Frecuentación	1,03
Consultas no domicilio	2.934	3,64 %	Consultas / día	221,14
Outros	307	0,38 %		
TOTAL	80.715	100,00 %		

DOTACIÓN SANITARIA E ACTIVIDADE ASISTENCIAL

CONCELLO FERROL

DATOS DEMOGRÁFICOS

Poboación: 72.963	Superficie (km ²): 82,65
TIS > 14 anos: 60.973	Densidade (hab./km ²): 882,79
TIS <= 14 anos: 7.968	
TIS totais: 68.941	

RECURSOS FÍSICOS

CENTROS DE SAÚDE

1. CS Fontenla Maristany
2. CS Serantes
3. CS Caranza

SERVIZOS

- SAP FONTELA M-A E SAP FONTENLA M- B
SAP SERANTES
SAP CARANZA

CONSULTORIOS PERIFÉRICOS

- | | |
|--------------------------------|----------------------------|
| 1. Consultorio da Graña | SAP SERANTES |
| 2. Consultorio Manuel Comellas | SAP FONTENLA MARISTANY - B |

CONCELLO DE FERROL

CENTRO DE SAÚDE	SERVIZOS			
Centro de Saúde Fontenla Maristany	FONTENLA MARISTANY-A. Quenda de mañá / tarde	TIS > 14 anos:	44.968	89 %
		TIS <= 14 anos:	5.412	11 %
		TIS totais:	50.380	100 %
	FONTENLA MARISTANY-B. Quenda mañá / tarde	Maiores de 65 anos	11.611	26 %

CONSULTORIOS

Manuel Comellas FONTENLA MARISTANY-B.

RECURSOS HUMANOS

Médicos:	32	PSX:	10
Pediatras:	7	Celadores:	8
ATS/DUE: (*)	32	Trab. Sociais: (**)	2
Odontólogos:	2	Matronas:	4
Hixienistas dentais:	2	Farmacéuticos:	2
TCAE:	5	Limpadoras:	5
Aux. administrativos: (**)	10		

(*) 1 pertence ao Centro de Orientación Familiar e 1 a Saúde Mental

(**) 1 pertence ao Centro de Orientación Familiar

UNIDADES DE APOIO Á ATENCIÓN PRIMARIA

Unidade Administrativa	Si
Fisioterapia	No CH Arquitecto Marcide (Ferrol)
Odontoloxía	Si
Asistencia Social	Si
Farmacia	Si
Psicoprofilaxe Obstétrica	Si
Saúde Mental	Si

ACTIVIDADE ASISTENCIAL

MEDICINA DE FAMILIA			INDICADORES	
Demanda no CS				
Demanda	196.344	86,31 %	Frecuentación	5,06
Administrativa	28.198	12,40 %	Consultas / profesionais / día	28,67
Concertada	1.224	0,54 %	C. enfermidade / profesionais / día	24,74
Domicilio	1.724	0,76 %	Demanda maiores de 65 anos	38 %
TOTAL	227.490	100,00 %		

PEDIATRÍA				
Demanda no CS				
Demanda	21.404	79,22 %	Frecuentación	4,99
Administrativa	182	0,67 %	Consultas / profesionais / día	15,56
Concertada	5.432	20,11 %	C. enfermidade / profesionais / día	12,33
TOTAL	27.018	100,00 %		

CONSULTAS E PROBAS REALIZADAS POR SOLICITUDE DOS CENTROS DE ATENCIÓN PRIMARIA				
Análises clínicas	22.038	45,06 %	Frecuentación	0,97
Consultas externas	18.373	37,56 %	Probas / día	197,22
Probas de radioloxía	8.499	17,38 %	Análises / día	88,86
			Consultas / día	74,08
			Probas / día	34,27
TOTAL	48.910	100,00 %		

ACTIVIDADE ASISTENCIAL DE ODONTOLOXÍA (CS FONTENLA MARISTANY-FERROL)				
ODONTOLOXÍA EN AP			INDICADORES	
Demanda no CS				
Consultas de adultos	6.954	62,68 %	Frecuentación	0,20
Consultas de nenos	1.714	15,45 %	Consultas / día	44,73
Revisións bucodentais	934	8,42 %	Consultas / profesionais / día	22,37
Urxencias	1.492	13,45 %		
TOTAL	11.094	100,00 %		

CENTROS OU CONCELLOS AOS QUE PRESTA ASISTENCIA EN ODONTOLOXÍA			
	TIS > 14 anos:	TIS <= 14 anos:	TIS totais:
Ferrol	44.968	5.412	50.380
CS Fontenla Maristany	44.968	5.412	50.380
Valdoviño	5.467	549	6.016
	50.435	5.961	56.396

CONSULTAS E PROBAS REALIZADAS POR SOLICITUDE DE ODONTOLOXÍA		
Consultas externas	65	90,28 %
Probas de radioloxía	7	9,72 %
TOTAL	72	0,15 %

CONCELLO DE FERROL

CENTRO DE SAÚDE CARANZA

Servizo	Caranza	TIS > 14 anos:	10.151	87 %
	Quenda de mañá / tarde	TIS <= 14 anos:	1.508	13 %
		TIS totais:	11.659	100 %
		Maiores de 65 anos:	2.482	24 %

RECURSOS HUMANOS

Médicos:	8	PSX:	4
Pediatras:	2	Celadores:	1
ATS/DUE:	9	Trab. sociais:	1
TCAE:	1	Odontólogos:	1
Aux. administrativos:	2	Hixienista dental:	1

UNIDADES DE APOIO Á ATENCIÓN PRIMARIA

Unidade administrativa		Si
Fisioterapia	No CH Arquitecto Marcide (Ferrol)	
Odontoloxía		Si
Asistencia Social		Si
Farmacia		Si
Psicoprofilaxe Obstétrica	No Centro de Saúde F. Maristany	
Saúde Mental		Si

ACTIVIDADE ASISTENCIAL

MEDICINA DE FAMILIA			INDICADORES	
Demanda no CS				
Demanda	62.112	97,03 %	Frecuentación	6,31
Administrativa	1.079	1,69 %	Consultas / profesionais / día	32,27
Concertada	400	0,62 %	C. enfermidade / profesionais / día	31,31
Domicilio	423	0,66 %	Demanda maiores de 65 anos	36 %
TOTAL	64.014	100,00 %		

PEDIATRÍA			INDICADORES	
Demanda no CS				
Demanda	8.923	83,50 %	Frecuentación	7,09
Administrativa	31	0,29 %	Consultas / profesionais / día	21,54
Concertada	1.732	16,21 %	C. enfermidade / profesionais / día	17,99
TOTAL	10.686	100,00 %		

CONSULTAS E PROBAS REALIZADAS POR SOLICITUDE DOS CENTROS DE ATENCIÓN PRIMARIA				
Análises clínicas	5.785	45,08 %	Frecuentación	1,10
Consultas externas	5.104	39,77 %	Probas / día	51,75
Probas de radioloxía	1.945	15,16 %	Análises / día	23,33
			Consultas / día	20,58
			Probas / día	7,84
TOTAL	12.834	100,00 %		

ACTIVIDADE ASISTENCIAL DE ODONTOLOXÍA (CS CARANZA)				
ODONTOLOXÍA EN AP			INDICADORES	
Demanda no CS				
Consultas de adultos	2.831	49,36 %	Frecuentación	0,23
Consultas de nenos	1.170	20,40 %	Consultas / día	23,13
Revisións bucodentais	1.167	20,35 %	Consultas / profesionais / día	23,13
Urxencias	567	9,89 %		
TOTAL	5.735	100,00 %		

CENTROS OU CONCELLOS AOS QUE PRESTA ASISTENCIA EN ODONTOLOXÍA			
	TIS > 14 anos:	TIS <= 14 anos:	TIS totais:
Ferrol	16.005	2.007	18.012
CS de Caranza	10.151	1.508	11.659
CS de Serantes	5.854	499	6.353
Cedeira	6.431	765	7.196
	22.436	2.772	25.208

CONSULTAS E PROBAS REALIZADAS POR SOLICITUDE DE ODONTOLOXÍA			
Consultas externas			-
Probas de radioloxía			-
TOTAL		0	0,00 %

CONCELLO DE FERROL

CENTRO DE SAÚDE SERANTES

Servizo	Serantes	TIS > 14 anos:	5.854	92 %
	Quenda de mañá	TIS <= 14 anos:	499	8 %
		TIS totais:	6.353	100 %
		Maiores de 65 anos	1.781	30 %

CONSULTORIOS

A Graña SERANTES

RECURSOS HUMANOS

Médicos:	5	PSX:	1
Pediatras:	1	Celadores:	2
ATS/DUE:	6	Trab. sociais:	1
MIR:	3	Farmacéuticos*:	1
Aux. administrativos:	1		

* os luns

UNIDADES DE APOIO Á ATENCIÓN PRIMARIA

Unidade administrativa	Si
Fisioterapia	No CH Arquitecto Marcide (Ferrol)
Odontoloxía	No Centro de Saúde de Caranza
Asistencia social	Si
Farmacia	Si
Psicoprofilaxe Obstétrica	No Centro de Saúde Fontenla Maristany
Saúde Mental	No Centro de Saúde Fontenla Maristany

ACTIVIDADE ASISTENCIAL

MEDICINA DE FAMILIA			INDICADORES	
Demanda no CS				
Demanda	24.241	75,02 %	Frecuentación	5,52
Administrativas	6.882	21,30 %	Consultas / profesionais / día	26,06
Concertadas	519	1,61 %	C. enfermidade / profesionais / día	19,55
Domicilio	669	2,07 %	Demanda maiores de 65 anos	44 %
TOTAL	32.311	100,00 %		

PEDIATRÍA				
Demanda no CS				
Demanda	1.903	66,15 %	Frecuentación	5,77
Administrativas	61	2,12 %	Consultas / profesionais / día	11,60
Concertadas	913	31,73 %	C. enfermidade / profesionais / día	7,67
TOTAL	2.877	100,00 %		

CONSULTAS E PROBAS REALIZADAS POR SOLICITUDE DOS CENTROS DE ATENCIÓN PRIMARIA				
Análises clínicas	3.305	53,04 %	Frecuentación	0,98
Consultas externas	1.876	30,11 %	Probas / día	25,13
Probas de radioloxía	1.050	16,85 %	Análises / día	13,33
			Consultas / día	7,56
			Probas / día	4,23
TOTAL	6.231	100,00 %		

PAC DE FERROL

CENTROS OU CONCELLOS AOS QUE PRESTA SERVIZO

	TIS > 14 anos	TIS <= 14 anos	TIS totais
CS Fontenla Maristany	44.968	5.412	50.380
CS de Caranza	10.151	1.508	11.659
CS de Serantes	5.854	499	6.353
	60.973	7.419	68.392

RECURSOS HUMANOS

Médicos:	6
ATS/DUE:	3
Celadores:	4

ACTIVIDADE ASISTENCIAL

MEDICINA			INDICADORES	
Consultas no C.S.	19.481	96,76 %	Frecuentación	0,29
Consultas no domicilio	634	3,15 %	Consultas / día	55,16
Outros	18	0,09 %		
TOTAL	20.133	100,00 %		

CONCELLO DE ARES

DATOS DEMOGRÁFICOS

Poboación: 5.801	Superficie (km ²): 18,61	TIS > 14 anos:	4.331	89 %
		TIS <= 14 anos:	554	11 %
	Densidade (hab./km ²): 311,57	TIS totais:	4.885	100 %
		Maiores de 65 anos	1.180	27 %

RECURSOS FÍSICOS

CENTRO DE SAÚDE

Centro de Saúde de Ares Quenda de mañá SERVIZO FENE

RECURSOS HUMANOS

Médicos:	3	PSX:	2
Pediatras: (*)	1	Matronas:	1
ATS/DUE:	3		

(*) As consultas de pediatría lévanse a cabo diariamente no CS de Ares e no CS de Mugarbos

Ares: 5 días / semana Horario: 9.00 h - 11.00 h

Mugarbos: 5 días / semana Horario: 11.45 h - 14.30 h

UNIDADES DE APOIO Á ATENCIÓN PRIMARIA

Unidade Administrativa	Si
Fisioterapia	No CS de Fene
Odontoloxía	No CS de Fene
Asistencia Social	No CS de Fene
Farmacia	No CS de Fene
Psicoprofilaxe Obstétrica	Si

ACTIVIDADE ASISTENCIAL

MEDICINA DE FAMILIA			INDICADORES	
Demanda no CS				
Demanda	22.526	78,76 %	Frecuentación	6,60
Administrativas	5.613	19,63 %	Consultas / profesionais / día	38,44
Concertadas	123	0,43 %	C. enfermidade / profesionais / día	30,28
Domicilio	339	1,19 %	Demanda maiores de 65 anos	41 %
TOTAL	28.601	100,00 %		

PEDIATRÍA (actividade no CS de Ares)				
Demanda no CS				
Demanda	2.947	79,50 %	Frecuentación	6,69
Administrativas	148	3,99 %	Consultas / profesionais / día	14,95
Concertadas	612	16,51 %	C. enfermidade / profesionais / día	11,88
TOTAL	3.707	100,00 %		

CONSULTAS E PROBAS REALIZADAS POR SOLICITUDE DOS CENTROS DE ATENCIÓN PRIMARIA				
Análises clínicas	2.214	50,47 %	Frecuentación	0,90
Consultas externas	1.603	36,54 %	Probas / día	17,69
Probas de radioloxía	570	12,99 %	Análises / día	8,93
			Consultas / día	6,46
			Probas / día	2,30
TOTAL	4.387	100,00 %		

CONCELLO DE CABANAS

DATOS DEMOGRÁFICOS

Poboación: 3.346	Superficie (km ²): 30,32	TIS > 14 anos:	2.511	91 %
		TIS <= 14 anos:	263	9 %
	Densidade (hab./km ²): 110,35	TIS totais:	2.774	100 %
		Maiores de 65 anos:	884	35 %

RECURSOS FÍSICOS

CENTRO DE SAÚDE

Centro de Saúde de Cabanas Quenda de mañá SERVIZO PONTEDEUME

RECURSOS HUMANOS

Médicos:	2	PSX:	1
Pediatras: (*)			
ATS/DUE:	2		

(*) As consultas de pediatría lévanse a cabo diariamente no CS de Pontedeume

UNIDADES DE APOIO Á ATENCIÓN PRIMARIA

Unidade Administrativa	Si
Fisioterapia	No CS de Pontedeume
Odontoloxía	No CS de Pontedeume
Asistencia Social	No CS de Pontedeume
Farmacia	No CS de Pontedeume
Psicoprofilaxe Obstétrica	Si
Saúde Mental	No CS de Caranza (Ferrol)

ACTIVIDADE ASISTENCIAL

MEDICINA DE FAMILIA			INDICADORES	
Demanda no CS				
Demanda	13.756	85,92 %	Frecuentación	6,38
Administrativas	1.862	11,63 %	Consultas / profesionais / día	32,28
Concertadas	196	1,22 %	C. enfermidade / profesionais / día	27,73
Domicilio	197	1,23 %	Demanda maiores de 65 anos	42 %
TOTAL	16.011	100,00 %		

PEDIATRÍA (actividade de pediatría do CS de Cabanas figura no CS de Pontedeume)

Demanda no CS				
Demanda			Frecuentación	
Administrativas			Consultas / profesionais / día	
Concertadas			C. enfermidade / profesionais / día	
Domicilio				
TOTAL				

CONSULTAS E PROBAS REALIZADAS POR SOLICITUDE DOS CENTROS DE ATENCIÓN PRIMARIA

Análises clínicas	1.584	51,40 %	Frecuentación	1,11
Consultas externas	973	31,57 %	Probas / día	12,43
Probas de radioloxía	525	17,03 %	Análises / día	6,39
			Consultas / día	3,92
			Probas / día	2,12
TOTAL	3.082	100,00 %		

CONCELLO DE DA CAPELA

DATOS DEMOGRÁFICOS

Poboación: 1.386	Superficie (km ²): 58,00	TIS > 14 anos:	1.278	91 %
		TIS <= 14 anos:	127	9 %
	Densidade (hab./km ²): 23,89	TIS totais:	1.405	100 %
		Maiores de 65 anos	414	32 %

RECURSOS FÍSICOS

CENTRO DE SAÚDE

Centro de Saúde da Capela	Quenda de mañá	SERVIZO FENE
---------------------------	----------------	--------------

RECURSOS HUMANOS

Médicos:	1	PSX:	1
Pediatras: (*)	1	Matrona	1
ATS/DUE:	1		

(*) As consultas de pediatría lévanse a cabo diariamente no CS de Fene e 1 día / semana no CS da Capela
Fene: 5 días / semana Horario: 8.00 h - 15.00 h (luns, martes, xoves e venres) 12.00 h - 15.00 h (mércores)
A Capela: 1 día / semana Horario: 8.00 h - 11.45 h (mércores)

UNIDADES DE APOIO Á ATENCIÓN PRIMARIA

Unidade Administrativa	Si
Fisioterapia	No CS de Fene
Odontoloxía	No CS de Fene
Asistencia Social	No CS de Fene
Farmacia	No CS de Fene
Psicoprofilaxe Obstétrica	Si
Saúde Mental	No CS de Caranza (Ferrol)

ACTIVIDADE ASISTENCIAL

MEDICINA DE FAMILIA			INDICADORES	
Demanda no CS				
Demanda	5.861	80,83 %	Frecuentación	5,67
Administrativas	698	9,63 %	Consultas / profesionais / día	29,24
Concertadas	544	7,50 %	C. enfermidade / profesionais / día	23,63
Domicilio	148	2,04 %	Demanda maiores de 65 anos	io
TOTAL	7.251	100,00 %		

PEDIATRÍA (actividade no CS da Capela)				
Demanda no CS				
Demanda	295	67,35 %	Frecuentación	3,45
Administrativas	17	3,88 %	Consultas / profesionais / día (**)	8,42
Concertadas	126	28,77 %	C. enfermidade / profesionais / día (**)	5,67
TOTAL	438	100,00 %		

CONSULTAS E PROBAS REALIZADAS POR SOLICITUDE DOS CENTROS DE ATENCIÓN PRIMARIA				
Análises clínicas	831	54,64 %	Frecuentación	1,08
Consultas externas	483	31,76 %	Probas / día	6,13
Probas de radioloxía	207	13,61 %	Análises / día	3,35
			Consultas / día	1,95
			Probas / día	0,83
TOTAL	1.521	100,00 %		

(**) En 2011 houbo aproximadamente un total de 52 días de consulta de pediatría no CS da Capela

CONCELLO DE CARIÑO

DATOS DEMOGRÁFICOS

Poboación: 4.474	Superficie (km ²): 47,20	TIS > 14 anos:	3.805	91 %
		TIS <= 14 anos:	379	9 %
	Densidade (hab./km ²): 94,78	TIS totais:	4.184	100 %
		Maiores de 65 anos	1.225	32 %

RECURSOS FÍSICOS

CENTRO DE SAÚDE

Centro de Saúde de Cariño	Quenda de mañá	SERVIZO ORTIGUEIRA
---------------------------	----------------	--------------------

RECURSOS HUMANOS

Médicos:	3	PSX:	2
Pediatras: (*)	1		
ATS/DUE:	4		
TCAE	1		
Farmacéutico: (**)	1		

(*) O pediatra vai ao centro luns, martes, mércores e venres de 12.00 h - 15.00 h. O resto da semana repártese entre Ortigueira e Mañón

(**) mércores

UNIDADES DE APOIO Á ATENCIÓN PRIMARIA

Unidade Administrativa	Si
Fisioterapia	No CS de Ortigueira
Odontoloxía	No CS de Ortigueira
Asistencia Social	Non
Farmacia	Si
Psicoprofilaxe Obstétrica	Si
Saúde Mental	No CS Fontenla Maristany (Ferrol)

ACTIVIDADE ASISTENCIAL

MEDICINA DE FAMILIA			INDICADORES	
Demanda no CS				
Demanda	25.642	92,81 %	Frecuentación	7,26
Administrativas	1.270	4,60 %	Consultas / profesionais / día	37,14
Concertadas	378	1,37 %	C. enfermidade / profesionais / día	34,47
Domicilio	339	1,23 %	Demanda maiores de 65 anos	45 %
TOTAL	27.629	100,00 %		

PEDIATRÍA				
Demanda no CS				
Demanda	1.639	75,60 %	Frecuentación	5,72
Administrativas	30	1,38 %	Consultas / profesionais / día	8,74
Concertadas	499	23,02 %	C. enfermidade / profesionais / día	6,61
TOTAL	2.168	100,00 %		

CONSULTAS E PROBAS REALIZADAS POR SOLICITUDE DOS CENTROS DE ATENCIÓN PRIMARIA				
Análises clínicas	2.690	58,84 %	Frecuentación	1,09
Consultas externas	1.340	29,31 %	Probas / día	18,44
Probas de radioloxía	542	11,85 %	Análises / día	10,85
			Consultas / día	5,40
			Probas / día	2,19
TOTAL	4.572	100,00 %		

CONCELLO DE CEDEIRA

DATOS DEMOGRÁFICOS

Poboación: 7.338	Superficie (km ²): 85,42	TIS > 14 anos:	6.431	89 %
		TIS <= 14 anos:	765	11 %
	Densidade (hab./km ²): 85,90	TIS totais:	7.196	100 %
		Maiores de 65 anos	1.958	30 %

RECURSOS FÍSICOS

CENTRO DE SAÚDE

Centro de Saúde de Cedeira Quenda de mañá SERVIZO CEDEIRA

RECURSOS HUMANOS

Médicos:	5	PSX:	1
Pediatras:	1	Celadores:	1
ATS/DUE:	6	Farmacéuticos:*	1
TCAE	2		

* martes

UNIDADES DE APOIO Á ATENCIÓN PRIMARIA

Unidade Administrativa	Si
Fisioterapia	No CH Arquitecto Marcide (Ferrol)
Odontoloxía	No CS Caranza (Ferrol)
Asistencia Social	Non
Farmacia	Si
Psicoprofilaxe Obstétrica	Si
Saúde Mental	USM III Hospital Básico de Defensa

ACTIVIDADE ASISTENCIAL

MEDICINA DE FAMILIA			INDICADORES	
Demanda no CS				
Demanda	26.584	63,15 %	Frecuentación	6,55
Administrativas	14.278	33,92 %	Consultas / profesionais / día	33,95
Concertadas	666	1,58 %	C. enfermidade / profesionais / día	21,44
Domicilio	567	1,35 %	Demanda maiores de 65 anos	42 %
TOTAL	42.095	100,00 %		

PEDIATRÍA				
Demanda no CS				
Demanda	3.509	72,26 %	Frecuentación	6,35
Administrativas	120	2,47 %	Consultas / profesionais / día	19,58
Concertadas	1.227	25,27 %	C. enfermidade / profesionais / día	14,15
TOTAL	4.856	100,00 %		

CONSULTAS E PROBAS REALIZADAS POR SOLICITUDE DOS CENTROS DE ATENCIÓN PRIMARIA				
Análises clínicas	3.261	47,74 %	Frecuentación	0,95
Consultas externas	2.640	38,65 %	Probas / día	27,54
Probas de radioloxía	930	13,61 %	Análises / día	13,15
			Consultas / día	10,65
			Probas / día	3,75
TOTAL	6.831	100,00 %		

PAC DE CEDEIRA

CENTROS OU CONCELLOS AOS QUE PRESTA SERVIZO

	TIS > 14 anos	TIS <= 14 anos	TIS totais
Cedeira	6431	765	7196
Valdoviño*	1170	117	1287
	7601	882	8483

* Atende as parroquias de Loira, Pantín, Vilaboa e Vilarrube

RECURSOS HUMANOS

Médicos:	3
ATS/DUE:	3
Celadores:	4

ACTIVIDADE ASISTENCIAL

MEDICINA

Consultas no CS	5.859	95,42 %
Consultas no domicilio	263	4,28 %
Outros	18	0,29 %
TOTAL	6.140	100,00 %

INDICADORES

Frecuentación	0,72
Consultas / día	16,82

CONCELLO DE CERDIDO

DATOS DEMOGRÁFICOS

Poboación: 1.328	Superficie (km ²): 52,72	TIS > 14 anos:	1.206	94 %
		TIS <= 14 anos:	81	6 %
	Densidade (hab./km ²): 25,18	TIS totais:	1.287	100 %
		Maiores de 65 anos	473	39 %

RECURSOS FÍSICOS

CENTRO DE SAÚDE

Centro de Saúde de Cerdido Quenda de mañá SERVIZO SAN SADURNIÑO

RECURSOS HUMANOS

Médicos:	1
Pediatras: (*)	1
ATS/DUE:	1
PSX:	1

(*) As consultas de pediatría lévanse a cabo diariamente no CS de San Sadurniño e 1 día / semana no CS de Cerdido.

San Sadurniño: 5 días / semana Horario: 8.00 h - 15.00 h (luns e venres) 8.00 h - 12.00 h (martes, mércores e xoves)

Cerdido: 1 día / semana Horario: 12.30 h - 15.00 h (martes)

UNIDADES DE APOIO Á ATENCIÓN PRIMARIA

Unidade Administrativa	Si
Fisioterapia	No CH Arquitecto Marcide (Ferrol)
Odontoloxía	No CS de Narón
Asistencia Social	Non
Farmacia	No CS de San Sadurniño
Psicoprofilaxe Obstétrica	No CS de San Sadurniño
Saúde Mental	No CS Caranza

ACTIVIDADE ASISTENCIAL

MEDICINA DE FAMILIA			INDICADORES	
Demanda no CS				
Demanda	4.449	60,46 %	Frecuentación	6,10
Administrativas	2.719	36,95 %	Consultas / profesionais / día	29,67
Concertadas	1	0,01 %	C. enfermidade / profesionais / día	17,94
Domicilio	189	2,57 %	Demanda maiores de 65 anos	48 %
TOTAL	7.358	100,00 %		

PEDIATRÍA				
Demanda no CS				
Demanda	169	58,89 %	Frecuentación	0,22
Administrativas	2	0,70 %	Consultas / profesionais / día(**)	5,98
Concertadas	116	40,42 %	C. enfermidade / profesionais / día(**)	3,52
TOTAL	287	100,00 %		

CONSULTAS E PROBAS REALIZADAS POR SOLICITUDE DOS CENTROS DE ATENCIÓN PRIMARIA				
Análises clínicas	831	65,07 %	Frecuentación	0,99
Consultas externas	328	25,69 %	Probas / día	5,15
Probas de radioloxía	118	9,24 %	Análises / día	3,35
			Consultas / día	1,32
			Probas / día	0,48
TOTAL	1.277	100,00 %		

(**) En 2011 houbo aproximadamente un total de 48 días de consulta de pediatría no CS de Cerdido

CONCELLO DE FENE

DATOS DEMOGRÁFICOS

Poboación: 13.902	Superficie (km ²): 26,29	TIS > 14 anos:	13.430	89 %
		TIS <= 14 anos:	1.594	11 %
	Densidade (hab./km ²): 528,79	TIS totais:	15.024	100 %
		Maiores de 65 anos	3.522	26 %

RECURSOS FÍSICOS

CENTRO DE SAÚDE

Centro de Saúde de Fene	Quenda de mañá / tarde	SERVIZO FENE
Consultorio de Maniños	Quenda de mañá	

RECURSOS HUMANOS

Médicos:	10	PSX:	4
Pediatras: (*)	2	Matronas:	1
ATS/DUE:	10	Farmacéuticos:	1
Odontólogos:	1	Fisioterapeutas:	2
Hixienistas dentais:	1	Trab. Sociais:	1
TCAE	1		
Aux. administrativos:	2		

(*) As consultas de pediatría lévanse a cabo diariamente no CS de Fene e 1 día / semana no CS da Capela

Fene: 5 días / semana Horario: 8.00 h - 13.30 h (luns, martes, xoves e venres) 12.00 h - 15.00 h (mércores)

A Capela: 1 día / semana Horario: 8.00 h - 11.45 h (mércores)

UNIDADES DE APOIO Á ATENCIÓN PRIMARIA

Unidade Administrativa	Si
Fisioterapia	Si
Odontoloxía	Si
Asistencia Social	Si
Farmacia	Si
Psicoprofilaxe Obstétrica	Si
Saúde Mental	No CS de Caranza (Ferrol)

ACTIVIDADE ASISTENCIAL

MEDICINA DE FAMILIA			INDICADORES	
Demanda no CS				
Demanda	64.294	83,37 %	Frecuentación	5,74
Administrativas	11.456	14,86 %	Consultas / profesionais / día	31,10
Concertadas	733	0,95 %	C. enfermidade / profesionais / día	25,93
Domicilio	633	0,82 %	Demanda maiores de 65 anos	38 %
TOTAL	77.116	100,00 %		

PEDIATRÍA (actividade no CS de Fene)				
Demanda no CS				
Demanda	8.535	83,28 %	Frecuentación	6,43
Administrativas	113	1,10 %	Consultas / profesionais / día	20,66
Concertadas	1.601	15,62 %	C. enfermidade / profesionais / día	17,21
TOTAL	10.249	100,00 %		

CONSULTAS E PROBAS REALIZADAS POR SOLICITUDE DOS CENTROS DE ATENCIÓN PRIMARIA				
Análises clínicas	7.353	45,90 %	Frecuentación	1,07
Consultas externas	5.936	37,06 %	Probas / día	64,59
Probas de radioloxía	2.729	17,04 %	Análises / día	29,65
			Consultas / día	23,94
			Probas / día	11,00
TOTAL	16.018	100,00 %		

ACTIVIDADE ASISTENCIAL DE ODONTOLOXÍA (CS FENE)				
ODONTOLOXÍA EN AP			INDICADORES	
Demanda no CS				
Consultas de adultos	3.297	55,50 %	Frecuentación	0,23
Consultas de nenos	1.347	22,67 %	Consultas / día	23,96
Revisións bucodentais	809	13,62 %	Consultas / profesionais / día	23,96
Urxencias	488	8,21 %		
TOTAL	5.941	100,00 %		

CENTROS OU CONCELLOS AOS QUE PRESTA ASISTENCIA EN ODONTOLOXÍA			
	TIS > 14 anos:	TIS <= 14 anos:	TIS totais:
Ares	4.331	554	4.885
A Capela	1.278	127	1.405
Fene	13.430	1.594	15.024
Mugaros	4.350	443	4.793
	23.389	2.718	26.107

CONSULTAS E PROBAS REALIZADAS POR SOLICITUDE DE ODONTOLOXÍA		
Consultas externas	20	76,92 %
Probas de radioloxía	6	23,08 %
TOTAL	26	100,00 %

PAC DE FENE

CENTROS OU CONCELLOS AOS QUE PRESTA SERVIZO

	TIS > 14 anos	TIS <= 14 anos	TIS totais
Ares	4.331	554	4.885
A Capela	1.278	127	1.405
Fene	13.430	1.594	15.024
Mugardos	4.350	443	4.793
	23.389	2.718	26.107

RECURSOS HUMANOS

Médicos:	5
ATS/DUE:	4
Celadores:	4

ACTIVIDADE ASISTENCIAL

MEDICINA			INDICADORES	
Consultas no CS	8.630	97,11 %	Frecuentación	0,34
Consultas no domicilio	235	2,64 %	Consultas / día	24,35
Outros	22	0,25 %		
TOTAL	8.887	100,00 %		

CONCELLO DE MAÑÓN

DATOS DEMOGRÁFICOS

Poboación: 1.589	Superficie (km ²): 82,21	TIS > 14 anos:	1.320	94 %
		TIS <= 14 anos:	77	6 %
	Densidade (hab./km ²): 19,32	TIS totais:	1.397	100 %
		Maiores de 65 anos	553	42 %

RECURSOS FÍSICOS

CENTRO DE SAÚDE

Centro de Saúde de Mañón Quenda de mañá SERVIZO ORTIGUEIRA

RECURSOS HUMANOS

Médicos:	1	PSX:	1
Pediatras: (*)	1		
ATS/DUE:	1		
TCAE	1		

(*) O pediatra vai ao centro un día á semana: o xoves de 8.00 h - 15.00 h. O resto da semana repártese entre Ortigueira e Cariño

UNIDADES DE APOIO Á ATENCIÓN PRIMARIA

Unidade Administrativa	Si
Fisioterapia	No CS de Ortigueira
Odontoloxía	No CS de Ortigueira
Asistencia Social	Non
Farmacia	No CS de Ortigueira
Psicoprofilaxe Obstétrica	No CS de Ortigueira
Saúde Mental	No CS Fontenla Maristany (Ferrol)

ACTIVIDADE ASISTENCIAL

MEDICINA DE FAMILIA			INDICADORES	
Demanda no CS				
Demanda	4.994	70,50 %	Frecuentación	5,37
Áministrativas	1.910	26,96 %	Consultas / profesionais / día	28,56
Concertadas	43	0,61 %	C. enfermidade / profesionais / día	20,14
Domicilio	137	1,93 %	Demanda maiores de 65 anos	49 %
TOTAL	7.084	100,00 %		

PEDIATRÍA				
Demanda no CS				
Demanda	238	69,59 %	Frecuentación	4,44
Concertadas	104	30,41 %	Consultas / profesionais / día(**)	7,13
			C. enfermidade / profesionais / día(**)	4,96
TOTAL	342	100,00 %		

CONSULTAS E PROBAS REALIZADAS POR SOLICITUDE DOS CENTROS DE ATENCIÓN PRIMARIA				
Análises clínicas	724	45,85 %	Frecuentación	1,13
Consultas externas	730	46,23 %	Probas / día	6,37
Probas de radioloxía	125	7,92 %	Análises / día	2,92
			Consultas / día	2,94
			Probas / día	0,50
TOTAL	1.579	100,00 %		

(**) En 2011 houbo aproximadamente un total de 48 días de consulta de pediatría no CS do Barqueiro

CONCELLO DE MOECHE

DATOS DEMOGRÁFICOS

Poboación: 1.363	Superficie (km ²): 48,50	TIS > 14 anos:	1.214	97 %
		TIS <= 14 anos:	34	3 %
	Densidade (hab./km ²): 28,10	TIS totais:	1.248	100 %
		Maiores de 65 anos	500	41 %

RECURSOS FÍSICOS

CENTRO DE SAÚDE

Centro de Saúde de Moeche Quenda de mañá SERVIZO SAN SADURNIÑO

RECURSOS HUMANOS

Médicos:	1	PSX:	1
Pediatras: (*)	1		
ATS/DUE:	1		

(*) As consultas de pediatría lévanse a cabo diariamente no CS de San Sadurniño e 1 día / semana no CS de Moeche

San Sadurniño: 5 días / semana Horario: 8.00 h - 15.00 h (luns e venres) 8h-12:00h (martes, mércores e xoves)

Moeche: 1 día / semana Horario: 12.30 h - 15.00 h (xoves)

UNIDADES DE APOIO Á ATENCIÓN PRIMARIA

Unidade Administrativa	Si
Fisioterapia	No CH Arquitecto Marcide (Ferrol)
Odontoloxía	No CS de Narón
Asistencia Social	Non
Farmacia	No CS de San Sadurniño
Psicoprofilaxe Obstétrica	No CS de San Sadurniño
Saúde Mental	No CS Caranza

ACTIVIDADE ASISTENCIAL

MEDICINA DE FAMILIA			INDICADORES	
Demanda no CS				
Demanda	4.465	53,25 %	Frecuentación	6,91
Administrativas	3.768	44,94 %	Consultas / profesionais / día	33,67
Concertadas	0	0,00 %	C. enfermidade / profesionais / día	17,93
Domicilio	152	1,81 %	Demanda maiores de 65 anos	55 %
TOTAL	8.385	100,00 %		

PEDIATRÍA				
Demanda no CS				
Demanda	186	70,45 %	Frecuentación	0,21
Administrativas	2	0,76 %	Consultas / profesionais / día(**)	5,18
Concertadas	76	28,79 %	C. enfermidade / profesionais / día(**)	3,65
TOTAL	264	100,00 %		

CONSULTAS E PROBAS REALIZADAS POR SOLICITUDE DOS CENTROS DE ATENCIÓN PRIMARIA				
Análises clínicas	813	55,57 %	Frecuentación	1,17
Consultas externas	496	33,90 %	Probas / día	5,90
Probas de radioloxía	154	10,53 %	Análises / día	3,28
			Consultas / día	2,00
			Probas / día	0,62
TOTAL	1.463	100,00 %		

(**) En 2011 houbo aproximadamente un total de 51 días de consulta de pediatría no CS de Moeche

CONCELLO DE MONFERO

DATOS DEMOGRÁFICOS

Poboación: 2.178	Superficie (km ²): 171,67	TIS > 14 anos:	1.864	94 %
		TIS <= 14 anos:	114	6 %
	Densidade (hab./km ²): 12,68	TIS totais:	1.978	100 %
		Maiores de 65 anos	707	38 %

RECURSOS FÍSICOS

CENTRO DE SAÚDE

Centro de Saúde de Monfero Quenda de mañá

RECURSOS HUMANOS

Médicos:	2	PSX:	1
Pediatras: (*)	1		
ATS/DUE:	1		

(*) As consultas de pediatría lévanse a cabo diariamente no CS de Pontedeume e 1 días / semana no CS de Monfero

Pontedeume: 4 días / semana (luns a xoves)

Monfero: 1 días / semana (venres)

UNIDADES DE APOIO Á ATENCIÓN PRIMARIA

Unidade Administrativa	Si
Fisioterapia	No CS de Pontedeume
Odontoloxía	No CS de Pontedeume
Asistencia Social	No CS de Pontedeume
Farmacia	No CS de Pontedeume
Psicoprofilaxe Obstétrica	No CS de Pontedeume
Saúde Mental	No CS de Caranza (Ferrol)

ACTIVIDADE ASISTENCIAL

MEDICINA DE FAMILIA			INDICADORES	
Demanda no CS				
Demanda	5.934	67,81 %	Frecuentación	4,69
Administrativas	2.655	30,34 %	Consultas / profesionais / día	17,64
Concertadas	39	0,45 %	C. enfermidade / profesionais / día	11,96
Domicilio	123	1,41 %	Demanda maiores de 65 anos	52 %
TOTAL	8.751	100,00 %		

PEDIATRÍA				
Demanda no CS				
Demanda	226	64,02 %	Frecuentación	3,10
Administrativas	7	1,98 %	Consultas / profesionais / día	6,66
Concertadas	120	33,99 %	C. enfermidade / profesionais / día	4,26
TOTAL	353	100,00 %		

CONSULTAS E PROBAS REALIZADAS POR SOLICITUDE DOS CENTROS DE ATENCIÓN PRIMARIA				
Análises clínicas	976	51,89 %	Frecuentación	0,95
Consultas externas	686	36,47 %	Probas / día	7,58
Probas de radioloxía	219	11,64 %	Análises / día	3,94
			Consultas / día	2,77
			Probas / día	0,88
TOTAL	1.881	100,00 %		

(**) En 2011 houbo aproximadamente un total de 53 días de consulta de pediatría no CS de Monfero.

CONCELLO DE MUGARDOS

DATOS DEMOGRÁFICOS

Poboación: 5.481	Superficie (km ²): 12,77	TIS > 14 anos:	4.350	91 %
		TIS <= 14 anos:	443	9 %
	Densidade (hab./km ²): 429,2	TIS totais:	4.793	100 %
		Maiores de 65 anos	1.321	30 %

RECURSOS FÍSICOS

CENTRO DE SAÚDE

Centro de Saúde de Mugardos	Quenda de mañá	SERVIZO FENE
Consultorio do Seixo	Quenda de mañá	

RECURSOS HUMANOS

Médicos:	4	PSX:	2
Pediatras: (*)	1	Matronas:	1
ATS/DUE:	5		

(*) As consultas de pediatría lévanse a cabo diariamente no CS de Ares e no CS de Mugardos

Ares: 5 días / semana Horario: 8.00 h - 11.00 h

Mugardos: 5 días / semana Horario: 11.45 h - 15.00 h

UNIDADES DE APOIO Á ATENCIÓN PRIMARIA

Unidade Administrativa	Si
Fisioterapia	No CS de Fene
Odontoloxía	No CS de Fene
Asistencia Social	No CS de Fene
Farmacia	No CS de Fene
Psicoprofilaxe Obstétrica	Si
Saúde Mental	No CS de Caranza (Ferrol)

ACTIVIDADE ASISTENCIAL

MEDICINA DE FAMILIA			INDICADORES	
Demanda no CS				
Demanda	20.416	80,79 %	Frecuentación	5,81
Administrativas	4.542	17,97 %	Consultas / profesionais / día	25,47
Concertadas	97	0,38 %	C. enfermidade / profesionais / día	20,58
Domicilio	215	0,85 %	Demanda maiores de 65 anos	43 %
TOTAL	25.270	100,00 %		

PEDIATRÍA (actividade no CS de Mugarodos)

Demanda no CS				
Demanda	2.538	81,66 %	Frecuentación	7,02
Administrativas	78	2,51 %	Consultas / profesionais / día	12,53
Concertadas	492	15,83 %	C. enfermidade / profesionais / día	10,23
TOTAL	3.108	100,00 %		

CONSULTAS E PROBAS REALIZADAS POR SOLICITUDE DOS CENTROS DE ATENCIÓN PRIMARIA

Análises clínicas	2.178	51,75 %	Frecuentación	0,88
Consultas externas	1.547	36,75 %	Probas / día	16,97
Probas de radioloxía	484	11,50 %	Análises / día	8,78
			Consultas / día	6,24
			Probas / día	1,95
TOTAL	4.209	100,00 %		

CONCELLO DE NARÓN

DATOS DEMOGRÁFICOS

Poboación: 38.910	Superficie (km ²): 66,91	TIS > 14 anos:	30.835	87 %
		TIS <= 14 anos:	4.538	13 %
	Densidade (hab./km ²): 581,52	TIS totais:	35.373	100 %
		Maiores de 65 anos	7.130	23 %

RECURSOS FÍSICOS

CENTRO DE SAÚDE

Centro de Saúde de Narón	Quenda de mañá / tarde	SERVIZO NARÓN
Consultorio do Val	Quenda de mañá	
Consultorio de Pedroso	Quenda de mañá	

RECURSOS HUMANOS

Médicos:	23	PSX:	7
Pediatras:	5	Celadores:	5
ATS/DUE:	24	Trab. sociais:	1
MIR:	3	Matronas:	2
Odontólogos:	2	Farmacéuticos:	2
Hixienistas dentais:	2	Fisioterapeutas:	3
Aux. administrativos:	4	TCAE:	1

UNIDADES DE APOIO Á ATENCIÓN PRIMARIA

Unidade Administrativa	Si
Fisioterapia	Si
Odontoloxía	Si
Asistencia Social	Si
Farmacia	Si
Psicoprofilaxe Obstétrica	Si
Saúde Mental	USM III Hospital Básico de Defensa

ACTIVIDADE ASISTENCIAL

MEDICINA DE FAMILIA			INDICADORES	
Demanda no CS				
Demanda	168.224	94,39 %	Frecuentación	5,78
Administrativas	4.552	2,55 %	Consultas / profesionais / día	31,24
Concertadas	3.486	1,96 %	C. enfermidade / profesionais / día	29,49
Domicilio	1.956	1,10 %	Demanda maiores de 65 anos	34 %
TOTAL	178.218	100,00 %		

PEDIATRÍA				
Demanda no CS				
Demanda	21.410	86,38 %	Frecuentación	5,46
Administrativas	52	0,21 %	Consultas / profesionais / día	19,99
Concertadas	3.323	13,41 %	C. enfermidade / profesionais / día	17,27
TOTAL	24.785	100,00 %		

CONSULTAS E PROBAS REALIZADAS POR SOLICITUDE DOS CENTROS DE ATENCIÓN PRIMARIA				
Análises clínicas	18.704	50,95 %	Frecuentación	1,04
Consultas externas	12.698	34,59 %	Probas / día	148,04
Probas de radioloxía	5.311	14,47 %	Análises / día	75,42
			Consultas / día	51,20
			Probas / día	21,42
TOTAL	36.713	100,00 %		

ACTIVIDADE ASISTENCIAL DE ODONTOLOXÍA (CS NARÓN)				
ODONTOLOXÍA EN AP			INDICADORES	
Demanda no CS				
Consultas de adultos	4.472	58,40 %	Frecuentación	0,16
Consultas de nenos	1.799	23,49 %	Consultas / día	30,88
Revisións bucodentais	696	9,09 %	Consultas / profesionais / día	15,44
Urxencias	691	9,02 %		
TOTAL	7.658	100,00 %		

CENTROS OU CONCELLOS AOS QUE PRESTA ASISTENCIA EN ODONTOLOXÍA			
	TIS > 14 anos:	TIS <= 14 anos:	TIS totais:
Cerdido	1.206	81	1.287
Moeche	1.214	34	1.248
Narón	30.835	4.538	35.373
Neda	4.741	577	5.318
San Sadurniño	2.562	259	2.821
As Somozas	1.055	77	1.132
	41.613	5.566	47.179

CONSULTAS E PROBAS REALIZADAS POR SOLICITUDE DE ODONTOLOXÍA			
Consultas externas		34	79,07 %
Probas de radioloxía		9	20,93 %
TOTAL		43	100,00 %

PAC DE NARÓN

CENTROS OU CONCELLOS AOS QUE PRESTA SERVIZO

	TIS > 14 anos	TIS <= 14 anos	TIS totais
Narón	30.835	4.538	35.373
Neda	4.741	577	5.318
Valdoviño	4.301	428	4.729
	39.877	5.543	45.420

RECURSOS HUMANOS

Médicos:	6
ATS/DUE:	4
Celadores:	4

ACTIVIDADE ASISTENCIAL

MEDICINA			INDICADORES	
Consultas no CS	15.439	96,31 %	Frecuentación	0,35
Consultas no domicilio	549	3,42 %	Consultas / día	43,92
Outros	42	0,26 %		
TOTAL	16.030	100,00 %		

CONCELLO DE NEDA

DATOS DEMOGRÁFICOS

Poboación: 5.442	Superficie (km ²): 23,68	TIS > 14 anos:	4.741	89 %
		TIS <= 14 anos:	577	11 %
	Densidade (hab./km ²): 229,81	TIS totais:	5.318	100 %
		Maiores de 65 anos	1.418	30 %

RECURSOS FÍSICOS

CENTRO DE SAÚDE

Centro de Saúde de Neda	Quenda de mañá	SERVIZO NARÓN
-------------------------	----------------	---------------

RECURSOS HUMANOS

Médicos:	4	PSX:	2
Pediatras:	1	Matronas:	1
ATS/DUE:	4		

UNIDADES DE APOIO Á ATENCIÓN PRIMARIA

Unidade Administrativa	Si
Fisioterapia	No CS de Narón
Odontoloxía	No CS de Narón
Asistencia Social	Non
Farmacia	No CS de Narón
Psicoprofilaxe Obstétrica	Si
Saúde Mental	No CS Fontenla Maristany (Ferrol)

ACTIVIDADE ASISTENCIAL

MEDICINA DE FAMILIA			INDICADORES	
Demanda no CS				
Demanda	26.470	87,42 %	Frecuentación	6,39
Administrativas	2.760	9,11 %	Consultas/profesionais/día	30,52
Concertadas	697	2,30 %	C.enfermidade/profesionais/día	26,68
Domicilio	353	1,17 %	Demanda maiores de 65 anos	42 %
TOTAL	30.280	100,00 %		

PEDIATRÍA				
Demanda no CS				
Demanda	3.789	78,74 %	Frecuentación	8,34
Administrativas	59	1,23 %	Consultas / profesionais / día	19,40
Concertadas	964	20,03 %	C. enfermidade / profesionais / día	15,28
TOTAL	4.812	100,00 %		

CONSULTAS E PROBAS REALIZADAS POR SOLICITUDE DOS CENTROS DE ATENCIÓN PRIMARIA				
Análises clínicas	2.912	50,22 %	Frecuentación	1,09
Consultas externas	2.033	35,06 %	Probas / día	23,38
Probas de radioloxía	853	14,71 %	Análises / día	11,74
			Consultas / día	8,20
			Probas / día	3,44
TOTAL	5.798	100,00 %		

CONCELLO DE ORTIGUEIRA

DATOS DEMOGRÁFICOS

Poboación: 6.956	Superficie (km ²): 210,03	TIS > 14 anos:	6.162	92 %
		TIS <= 14 anos:	513	8 %
	Densidade (hab./km ²): 33,11	TIS totais:	6.675	100 %
		Maiores de 65 anos	2.277	37 %

RECURSOS FÍSICOS

CENTRO DE SAÚDE

Centro de Saúde de Ortigueira	Quenda de mañá	SERVIZO ORTIGUEIRA
Consultorio de Mera	Quenda de mañá	
Consultorio de Espasante	Quenda de mañá	

RECURSOS HUMANOS

Médicos:	6	PSX:	2
Pediatras: (*)	1	Celadores:	1
ATS/DUE:	6	Matronas:	1
Odontólogos:	1	Farmacéutico:(**)	1
Hixienistas dentais:	1	Fisioterapeutas:	1
TCAE	2		
Aux. administrativos:	1		

(*) O pediatra vai ao centro luns, martes, mércores e venres de 8.00 h - 11.00 h. O resto da semana repártese entre Ortigueira e Mañón

(**) luns e xoves

UNIDADES DE APOIO Á ATENCIÓN PRIMARIA

Unidade Administrativa	Si
Fisioterapia	Si
Odontoloxía	Si
Asistencia Social	Non
Farmacia	Si
Psicoprofilaxe Obstétrica	Si
Saúde Mental	No CS Fontenla Maristany (Ferro)

ACTIVIDADE ASISTENCIAL

MEDICINA DE FAMILIA			INDICADORES	
Demanda no CS				
Demanda	25.898	70,74 %	Frecuentación	5,94
Administrativas	10.126	27,66 %	Consultas / profesionais / día	24,60
Concertadas	314	0,86 %	C. enfermidade / profesionais / día	17,40
Domicilio	271	0,74 %		
TOTAL	36.609	100,00 %	Demanda maiores de 65 anos	47 %

PEDIATRÍA			INDICADORES	
Demanda no CS				
Demanda	1.842	69,27 %	Frecuentación	5,18
Administrativas	57	2,14 %	Consultas / profesionais / día	10,72
Concertadas	760	28,58 %		
TOTAL	2.659	100,00 %	C. enfermidade / profesionais / día	18,06

CONSULTAS E PROBAS REALIZADAS POR SOLICITUDE DOS CENTROS DE ATENCIÓN PRIMARIA				
Análises clínicas	3.718	53,08 %	Frecuentación	1,05
Consultas externas	2.466	35,20 %	Probas / día	28,25
Probas de radioloxía	821	11,72 %	Análises / día	14,99
			Consultas / día	9,94
TOTAL	7.005	100,00 %	Probas / día	3,31

ACTIVIDADE ASISTENCIAL DE ODONTOLOXÍA (CS ORTIGUEIRA)				
ODONTOLOXÍA EN AP			INDICADORES	
Demanda no CS				
Consultas de adultos	1.654	68,23 %	Frecuentación	0,20
Consultas de nenos	482	19,88 %	Consultas / día	9,77
Revisións bucodentais	148	6,11 %	Consultas / profesionais / día	9,77
Urxencias	140	5,78 %		
TOTAL	2.424	100,00 %		

CENTROS OU CONCELLOS AOS QUE PRESTA ASISTENCIA EN ODONTOLOXÍA			
	TIS > 14 anos:	TIS <= 14 anos:	TIS totais:
Cariño	3.805	379	4.184
Mañón	1.320	77	1.397
Ortigueira	6.162	513	6.675
TOTAL	11.287	969	12.256

PAC DE ORTEGAL

CENTROS OU CONCELLOS AOS QUE PRESTA SERVIZO

	TIS > 14 anos	TIS <= 14 anos	TIS totais
Cariño	3.805	379	4.184
Mañón	1.320	77	1.397
Ortigueira	6.162	513	6.675
	11.287	969	12.256

RECURSOS HUMANOS

Médicos:	6
ATS/DUE:	5
Celadores:	8

ACTIVIDADE ASISTENCIAL

MEDICINA			INDICADORES	
Consultas no CS	10.637	94,69 %	Frecuentación	0,92
Consultas no domicilio	463	4,12 %	Consultas / día	30,78
Outros	133	1,18 %		
TOTAL	11.233	100,00 %		

CONCELLO DE PONTEDEUME

DATOS DEMOGRÁFICOS

Poboación: 8.342	Superficie (km ²): 29,26	TIS > 14 anos:	7.547	89 %
		TIS <= 14 anos:	964	11 %
	Densidade (hab./km ²): 285,09	TIS totais:	8.511	100 %
		Maiores de 65 anos	1.857	25%

RECURSOS FÍSICOS

CENTRO DE SAÚDE

Centro de Saúde de Pontedeume Quenda de mañá / tarde SERVIZO PONTEDEUME

RECURSOS HUMANOS

Médicos:	6	PSX:	5
Pediatras: (*)	2	Matronas:	1
ATS/DUE:	7	Fisioterapeutas:	2
Odontólogos:	1	TCAE:	1
Hixienistas dentais:	1	Trab. sociais:	1
Farmacéuticos: (**)	1		

(*) Un dos pediatras vai un día da semana a Monfero pasar a consulta (os venres)

(**) luns, mércores e venres

UNIDADES DE APOIO Á ATENCIÓN PRIMARIA

Unidade Administrativa	Si
Fisioterapia	Si
Odontoloxía	Si
Asistencia Social	Si
Farmacia	Si
Psicoprofilaxe Obstétrica	Si
Saúde Mental	No CS de Caranza (Ferrol)

ACTIVIDADE ASISTENCIAL

MEDICINA DE FAMILIA			INDICADORES	
Demanda no CS				
Demanda	36.370	89,09 %	Frecuentación	5,41
Administrativas	3.288	8,05 %	Consultas / profesionais / día	27,44
Concertadas	574	1,41 %	C. enfermidade / profesionais / día	24,44
Domicilio	594	1,45 %	Demanda maiores de 65 anos	38 %
TOTAL	40.826	100,00 %		

PEDIATRÍA (actividade no CS de Pontedeume)

Demanda no CS				
Demanda	7.844	83,54 %	Frecuentación (***)	7,65
Administrativas	62	0,66 %	Consultas / profesionais / día	18,93
Concertadas	1.483	15,80 %	C. enfermidade / profesionais / día	15,81
TOTAL	9.389	100,00 %		

(***) Engádense os TIS de Cabanas de menores de 14 anos que van á consulta en Pontedeume

CONSULTAS E PROBAS REALIZADAS POR SOLICITUDE DOS CENTROS DE ATENCIÓN PRIMARIA

Análises clínicas	4.425	46,47 %	Frecuentación	1,12
Consultas externas	3.508	36,84 %	Probas / día	38,40
Probas de radioloxía	1.589	16,69 %	Análises / día	17,84
			Consultas / día	14,15
			Probas / día	6,41
TOTAL	9.522	100,00 %		

ACTIVIDADE ASISTENCIAL DE ODONTOLOXÍA (CS PONTEDEUME)

ODONTOLOXÍA EN AP			INDICADORES	
Demanda no CS				
Consultas de adultos	2.814	70,24 %	Frecuentación	0,30
Consultas de nenos	767	19,15 %	Consultas / día	16,15
Revisións bucodentais	252	6,29 %	Consultas / profesionais / día	16,15
Urxencias	173	4,32 %		
TOTAL	4.006	100,00 %		

CENTROS OU CONCELLOS AOS QUE PRESTA ASISTENCIA EN ODONTOLOXÍA

	TIS > 14 anos:	TIS <= 14 anos:	TIS totais:
Cabanas	2.511	263	2.774
Monfero	1.864	114	1.978
Pontedeume	7.547	964	8.511
	11.922	1.341	13.263

CONSULTAS E PROBAS REALIZADAS POR SOLICITUDE DE ODONTOLOXÍA

Consultas externas	8	44,44 %
Probas de radioloxía	10	55,56 %
TOTAL	18	100,00 %

PAC DE PONTEDEUME

CENTROS OU CONCELLOS AOS QUE PRESTA SERVIZO

	TIS > 14 anos	TIS <= 14 anos	TIS totais
Cabanas	2.511	263	2.774
Monfero	1.864	114	1.978
Pontedeume	7.547	964	8.511
	11.922	1.341	13.263

RECURSOS HUMANOS

Médicos:	4
ATS/DUE:	4
Celadores:	4

ACTIVIDADE ASISTENCIAL

MEDICINA			INDICADORES	
Consultas no CS	8.209	96,16	Frecuentación	0,64
Consultas no domicilio	292	3,42	Consultas / día	23,39
Outros	36	0,42		
TOTAL	8.537	100,00		

CONCELLO DAS PONTES DE GARCÍA RODRÍGUEZ

DATOS DEMOGRÁFICOS

Poboación: 11.139	Superficie (km ²): 249,37	TIS > 14 anos:	10.430	91 %
		TIS <= 14 anos:	1.059	9 %
	Densidade (hab./km ²): 44,66	TIS totais:	11.489	100 %
		Maiores de 65 anos	2.268	22 %

RECURSOS FÍSICOS

CENTRO DE SAÚDE

Centro de Saúde de As Pontes Quenda de mañá / tarde SERVIZO AS PONTES DE GARCÍA RODRÍGUEZ

RECURSOS HUMANOS

Médicos:	8	PSX:	4
Pediatras:	1	Celadores:	1
ATS/DUE:	8	Matronas:	1
Odontólogos:	1	Farmacéutico:(*)	1
Aux. administrativos:	1	Fisioterapeutas:	2
TCAE:	1	Hixienistas dentais:	1

(*) martes e xoves

UNIDADES DE APOIO Á ATENCIÓN PRIMARIA

Unidade administrativa	Si
Fisioterapia	Si
Odontoloxía	Si
Asistencia social	Non
Farmacia	Si
Psicoprofilaxe Obstétrica	Si
Saúde Mental	No CS de Caranza (Ferrol)

ACTIVIDADE ASISTENCIAL

MEDICINA DE FAMILIA			INDICADORES	
Demanda no CS				
Demanda	45.279	79,07 %	Frecuentación	5,49
Administrativas	11.208	19,57 %	Consultas / profesionais / día	28,86
Concertadas	421	0,74 %	C. enfermidade / profesionais / día	22,82
Domicilio	356	0,62 %	Demanda maiores de 65 anos	35 %
TOTAL	57.264	100,00 %		

PEDIATRÍA				
Demanda no CS				
Demanda	4.927	80,18 %	Frecuentación	5,80
Administrativas	67	1,09 %	Consultas / profesionais / día	24,78
Concertadas	1.151	18,73 %	C. enfermidade / profesionais / día	19,87
TOTAL	6.145	100,00 %		

CONSULTAS E PROBAS REALIZADAS POR SOLICITUDE DOS CENTROS DE ATENCIÓN PRIMARIA				
Análises clínicas	5.835	48,57 %	Frecuentación	1,05
Consultas externas	4.459	37,12 %	Probas / día	48,44
Probas de radioloxía	1.720	14,32 %	Análises / día	23,53
			Consultas / día	17,98
			Probas / día	6,94
TOTAL	12.014	100,00 %		

ACTIVIDADE ASISTENCIAL DE ODONTOLOXÍA (CS AS PONTES)				
ODONTOLOXÍA EN AP			INDICADORES	
Demanda no CS				
Consultas de adultos	1.927	67,92 %	Frecuentación	0,25
Consultas de nenos	581	20,48 %	Consultas / día	11,44
Revisións bucodentais	229	8,07 %	Consultas / profesionais / día	11,44
Urxencias	100	3,52 %		
TOTAL	2.837	100,00		

CENTROS OU CONCELLOS AOS QUE PRESTA ASISTENCIA EN ODONTOLOXÍA			
	TIS > 14 anos:	TIS <= 14 anos:	TIS totais:
As Pontes de García Rodríguez	10.430	1.059	11.489

PAC DAS PONTES DE GARCÍA RODRÍGUEZ

CENTROS OU CONCELLOS AOS QUE PRESTA SERVIZO

	TIS > 14 anos	TIS <= 14 anos	TIS totais
As Pontes de García Rodríguez	10.430	1.059	11.489

RECURSOS HUMANOS

Médicos:	4
ATS/DUE:	3
Celadores:	4

ACTIVIDADE ASISTENCIAL

MEDICINA			INDICADORES	
Consultas no CS	6.598	95,83	Frecuentación	0,60
Consultas no domicilio	268	3,89	Consultas / día	18,86
Outros	19	0,28		
TOTAL	6.885	100,00		

CONCELLO DE SAN SADURNIÑO

DATOS DEMOGRÁFICOS

Poboación: 3.099	Superficie (km ²): 99,76	TIS > 14 anos:	2.562	91 %
		TIS <= 14 anos:	259	9 %
	Densidade (hab./km ²): 31,37	TIS totais:	2.821	100 %
		Maiores de 65 anos	904	35 %

RECURSOS FÍSICOS

CENTRO DE SAÚDE

Centro de Saúde de San Sadurniño	Quenda de mañá	SERVIZO SAN SADURNIÑO
----------------------------------	----------------	-----------------------

RECURSOS HUMANOS

Médicos:	2	PSX:	1
Pediatras: (*)	1	Farmacéutico:(**)	1
ATS/DUE:	2		
Matrona	1		

(*) As consultas de pediatría lévanse a cabo diariamente no CS de San Sadurniño
luns e venres, de 8.00 h a 15.00 h
martes, mércores e xoves, de 8.00 h a 12.00 h
(**) os venres

UNIDADES DE APOIO Á ATENCIÓN PRIMARIA

Unidade Administrativa	Si
Fisioterapia	No CH Arquitecto Marcide (Ferrol)
Odontoloxía	No CS de Narón
Asistencia Social	Non
Farmacia	Si
Psicoprofilaxe Obstétrica	Si
Saúde Mental	No CS Fontenla Maristany (Ferrol)

ACTIVIDADE ASISTENCIAL

MEDICINA DE FAMILIA			INDICADORES	
Demanda no CS				
Demanda	7.898	55,29 %	Frecuentación	5,58
Administrativas	6.253	43,78 %	Consultas / profesionais / día	28,80
Concertadas	6	0,04 %	C. enfermidade / profesionais / día	15,92
Domicilio	127	0,89 %	Demanda maiores de 65 anos	46 %
TOTAL	14.284	100,00 %		

PEDIATRÍA (actividade no CS de San Sadurniño)

Demanda no CS				
Demanda	1.427	79,94 %	Frecuentación	6,89
Administrativas	5	0,28 %	Consultas / profesionais / día	7,20
Concertadas	353	19,78 %	C. enfermidade / profesionais / día	5,75
TOTAL	1.785	100,00 %		

CONSULTAS E PROBAS REALIZADAS POR SOLICITUDE DOS CENTROS DE ATENCIÓN PRIMARIA

Análises clínicas	1.430	55,30 %	Frecuentación	0,92
Consultas externas	869	33,60 %	Probas / día	10,43
Probas de radioloxía	287	11,10 %	Análises / día	5,77
			Consultas / día	3,50
			Probas / día	1,16
TOTAL	2.586	100,00 %		

PAC DE SAN SADURNIÑO

CENTROS OU CONCELLOS AOS QUE PRESTA SERVIZO

	TIS > 14 anos	TIS <= 14 anos	TIS totais
Cerdido	1.206	81	1.287
Moeche	1.214	34	1.248
San Sadurniño	2.562	259	2.821
As Somozas	1.055	77	1.132
	6.037	451	6.488

RECURSOS HUMANOS

Médicos:	4
ATS/DUE:	4
Celadores:	4

ACTIVIDADE ASISTENCIAL

MEDICINA		INDICADORES	
Consultas no CS	2.928	92,16	Frecuentación 0,49
Consultas no domicilio	230	7,24	Consultas / día 8,70
Outros	19	0,60	
TOTAL	3.177	100,00	

CONCELLO DAS SOMOZAS

DATOS DEMOGRÁFICOS

Poboación: 1.306	Superficie (km ²): 70,91	TIS > 14 anos:	1.055	93 %
		TIS <= 14 anos:	77	7 %
	Densidade (hab./km ²): 18,41	TIS totais:	1.132	100 %
		Maiores de 65 anos	341	32 %

RECURSOS FÍSICOS

CENTRO DE SAÚDE

Centro de Saúde das Somozas Quenda de mañá SERVIZO SAN SADURNIÑO

RECURSOS HUMANOS

Médicos:	1
Pediatras: (*)	1
ATS/DUE:	1
PSX	1

(*) As consultas de pediatría lévanse a cabo diariamente no CS de San Sadurniño e 1 día / semana no CS das Somozas

San Sadurniño: 5 días / semana Horario: 8.00 h - 15.00 h (luns e venres) 8.00 h - 12.00 h (martes, mércores e xoves)

As Somozas: 1 día / semana Horario: 12.30 h - 15.00 h (mércores)

UNIDADES DE APOIO Á ATENCIÓN PRIMARIA

Unidade Administrativa	Non
Fisioterapia	No CH Arquitecto Marcide (Ferrol)
Odontoloxía	No CS de Narón
Asistencia Social	Non
Farmacia	No CS de San Sadurniño
Psicoprofilaxe Obstétrica	No CS de San Sadurniño
Saúde Mental	No CS de Caranza (Ferrol)

ACTIVIDADE ASISTENCIAL

MEDICINA DE FAMILIA			INDICADORES	
Demanda no CS				
Demanda	3.939	65,56 %	Frecuentación	5,69
Administrativas	1.780	29,63 %	Consultas / profesionais / día	24,23
Concertadas	4	0,07 %	C. enfermidade / profesionais / día	15,88
Domicilio	285	4,74 %	Demanda maiores de 65 anos	41 %
TOTAL	6.008	100,00 %		

PEDIATRÍA				
Demanda no CS				
Demanda	148	61,92 %	Frecuentación	3,10
Administrativas	10	4,18 %	Consultas / profesionais / día	4,69
Concertadas	81	33,89 %	C. enfermidade / profesionais / día	2,90
TOTAL	239	100,00 %		

CONSULTAS E PROBAS REALIZADAS POR SOLICITUDE DOS CENTROS DE ATENCIÓN PRIMARIA				
Análises clínicas	887	64,98 %	Frecuentación	1,21
Consultas externas	375	27,47 %	Probas / día	5,50
Probas de radioloxía	103	7,55 %	Análises / día	3,58
			Consultas / día	1,51
			Probas / día	0,42
TOTAL	1365	100,00 %		

(**) En 2011 houbo aproximadamente un total de 51 días de consultas de pediatría no CS das Somozas

CONCELLO DE VALDOVIÑO

DATOS DEMOGRÁFICOS

Poboación: 6.926	Superficie (km ²): 88,22	TIS > 14 anos:	5.467	91 %
		TIS <= 14 anos:	549	9 %
	Densidade (hab./km ²): 78,50	TIS totais:	6.016	100 %
		Maiores de 65 anos	1.765	32 %

RECURSOS FÍSICOS

CENTRO DE SAÚDE

Centro de Saúde de Valdoviño Quenda de mañá SERVIZO NARÓN

RECURSOS HUMANOS

Médicos:	4	PSX:	2
Pediatras:	1		
ATS/DUE:	3		

UNIDADES DE APOIO Á ATENCIÓN PRIMARIA

Unidade Administrativa	Si
Fisioterapia	No CS de Narón
Odontoloxía	No CS Fontenla Maristany (Ferrol)
Asistencia Social	Non
Farmacia	No CS de Narón
Psicoprofilaxe Obstétrica	Si
Saúde Mental	USM III Hospital Básico de Defensa

ACTIVIDADE ASISTENCIAL

MEDICINA DE FAMILIA			INDICADORES	
Demanda no CS				
Demanda	22.860	88,91 %	Frecuentación	4,70
Administrativas	2.553	9,93 %	Consultas / profesionais / día	25,92
Concertadas	108	0,42 %	C. enfermidade / profesionais / día	23,04
Domicilio	191	0,74 %	Demanda maiores de 65 anos	40 %
TOTAL	25.712	100,00 %		

PEDIATRÍA				
Demanda no CS				
Demanda	1.717	68,49 %	Frecuentación	4,57
Administrativas	42	1,68 %	Consultas / profesionais / día	10,11
Concertadas	748	29,84 %	C. enfermidade / profesionais / día	6,92
TOTAL	2.507	100,00 %		

CONSULTAS E PROBAS REALIZADAS POR SOLICITUDE DOS CENTROS DE ATENCIÓN PRIMARIA				
Análises clínicas	2.691	53,73 %	Frecuentación	0,83
Consultas externas	1.880	37,54 %	Probas / día	20,19
Probas de radioloxía	437	8,73 %	Análises / día	10,85
			Consultas / día	7,58
			Probas / día	1,76
TOTAL	5.008	100,00 %		

07

ACTIVIDADE ATENCIÓN ESPECIALIZADA

ACTIVIDADE GLOBAL

248 días laborables	
Poboación total	203.269
TIS Totais	191.898

RESUMO XERAL DE ACTIVIDADE

	2011	2010	% var.
Ingresos	14.017	13.740	2,02
Peso medio (DRG)	1,50	1,49	0,41
Urxencias atendidas	68.768	71.373	-3,65
Intervencións cirúrxicas	8.647	8.629	0,21
Consultas externas	283.576	284.209	-0,22

ACTIVIDADE ASISTENCIAL

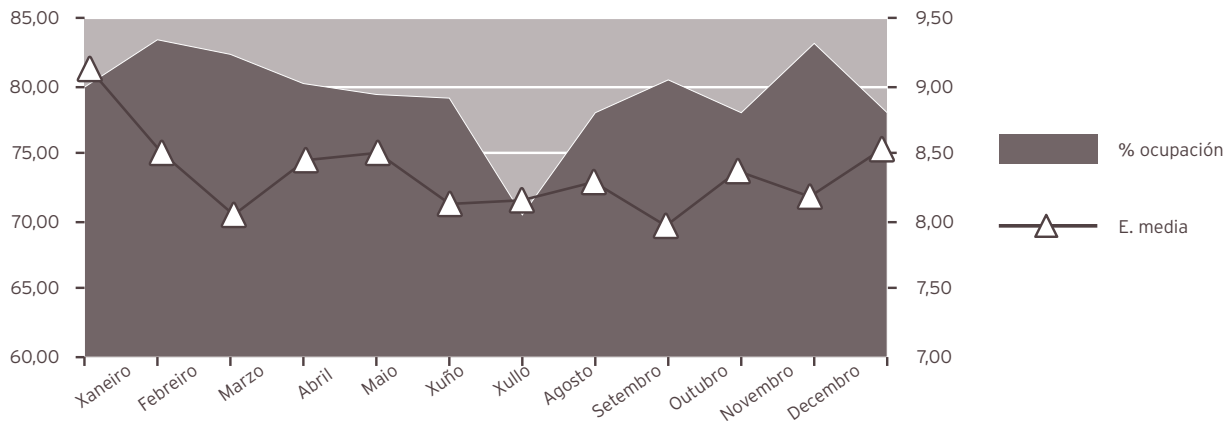
HOSPITALIZACIÓN

	2011	2010	% var.
INGRESOS TOTAIS	14.017	13.740	2,02
Ingresos programados	2.437	2.522	-3,37
Ingresos urxentes	11.580	11.218	3,23
Traslados internos	1.315	1.385	-5,05
ESTANCIAS TOTAIS	117.087	118.026	-0,80
ALTAS TOTAIS	14.006	13.724	2,05
Altas fin de coidados	12.901	12.636	2,10
Altas traslado	283	251	12,75
Altas voluntarias	66	75	-12,00
Altas <i>exitus</i>	756	762	-0,79
Partos totais	1.206	1.234	-2,27
Cesáreas	272	285	-4,56

EVOLUCIÓN MENSUAL

Mes	Ingresos	Estancias	E. media	% ocupación
Xaneiro	1.121	10.236	9,13	79,83
Febreiro	1.153	9.803	8,50	83,34
Marzo	1.345	10.836	8,06	82,44
Abril	1.205	10.198	8,46	80,20
Maio	1.169	9.948	8,51	79,34
Xuño	1.112	9.043	8,13	79,14
Xullo	1.004	8.188	8,16	70,48
Agosto	1.094	9.060	8,28	78,05
Setembro	1.147	9.133	7,96	80,40
Outubro	1.190	9.955	8,37	78,05
Novembro	1.277	10.455	8,19	83,05
Decembro	1.200	10.232	8,53	77,94

EVOLUCIÓN MENSUAL

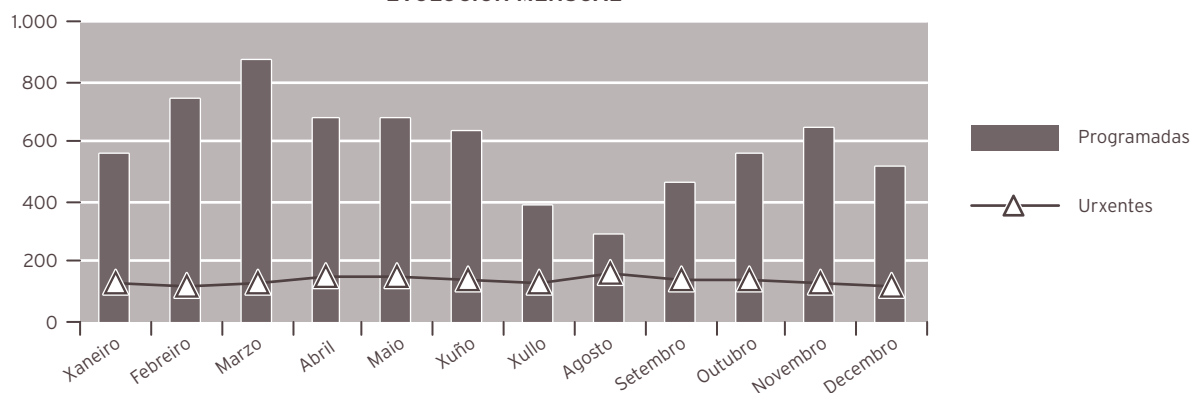


INDICADORES DE HOSPITALIZACIÓN

	2011	2010	% var.
Estadía media	8,35	8,59	-2,76
Índice de ocupación	79,32	79,37	-0,06
Índice de rotación	34,66	33,72	2,79
Frecuencia hospitalaria	68,96	67,60	2,02
Porcentaxe de programación	17,39 %	18,36 %	-5,28
Taxa de infección hospitalaria	8,92	9,71	-8,14

ACTIVIDADE CIRÚRXICA			
	2011	2010	% var.
INTERVENCIÓNS TOTAIS	8.647	8.629	0,21
Intervencións programadas	7.035	6.925	1,59
CMA	1.816	1.863	-2,52
cma	2.297	2.156	6,54
Intervencións urxentes	1.612	1.704	-5,40
Intervención ambulantes	112	97	15,46
Intervencións suspendidas	4,71 %	4,64 %	1,51
HORAS DE QUIRÓFANO			
	2011	2010	% var.
Disponibles	11.818,00	11.623,00	1,68
Utilizadas	8.749,45	8.232,20	6,28
Utilizadas en intervencións sen estadía	2.795,70	2.695,20	3,73
INDICADORES CIRÚRXCOS			
	2011	2010	% var.
Estadía media preoperatoria	3,08	3,11	-0,96
Rendemento de quirófanos	74,03 %	70,84 %	4,50
Intervencións programadas día	28,37	27,81	2,00
Intervencións urxentes día	4,42	4,67	-5,40
EVOLUCIÓN MENSUAL			
Mes	Totais	Programadas	Urxentes
Xaneiro	686	561	125
Febreiro	861	743	118
Marzo	1.006	874	132
Abril	825	679	146
Maio	827	680	147
Xuño	772	634	138
Xullo	516	391	125
Agosto	453	291	162
Setembro	602	465	137
Outubro	694	557	137
Novembro	769	642	127
Decembro	636	518	118

EVOLUCIÓN MENSUAL



ACTIVIDADE CONSULTAS EXTERNAS

	2011	2010	% var.
TOTAL	283.576	284.209	-0,22
PRIMEIRAS	82.316	83.131	-0,98
SUCESIVAS	201.260	201.078	0,09

CONSULTAS XERARQUIZADOS

	2011	2010	% var.
Total	270.920	272.044	-0,41
Primeiras	76.622	77.511	-1,15
Sucesivas	194.298	194.533	-0,12

CONSULTAS CUPO

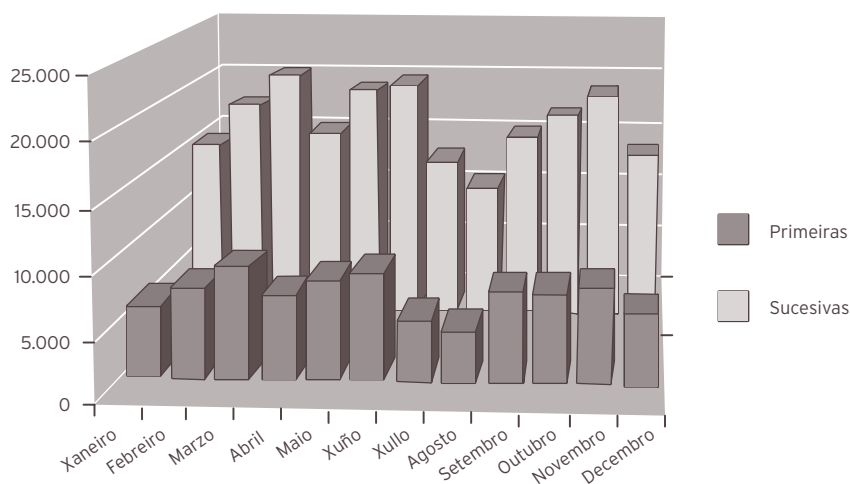
	2011	2010	% var.
Total	12.656	12.165	4,04
Primeiras	5.694	5.620	1,32
Sucesivas	6.962	6.545	6,37

INDICADORES DE CONSULTAS

	2011	2010	% var.
Consultas por día	1.143,45	1.141,40	0,18
Relación sucesivas / primeiras	2,44	2,42	1,08
Consultas por facultativo e día	4,24	4,34	-2,42
Consultas primeiras procedentes a. primaria	73,61 %	70,76 %	4,03

EVOLUCIÓN MENSUAL

Mes	Totais	Primeiras	Sucesivas
Xaneiro	20.524	5.787	14.737
Febreiro	25.429	7.140	18.289
Marzo	29.878	8.898	20.980
Abril	22.557	6.815	15.742
Maio	27.761	8.072	19.689
Xuño	28.818	8.533	20.285
Xullo	18.432	4.965	13.467
Agosto	15.286	4.132	11.154
Setembro	23.018	7.288	15.730
Outubro	24.775	7.225	17.550
Novembro	27.147	7.721	19.426
Decembro	19.951	5.740	14.211

EVOLUCIÓN MENSUAL CONSULTAS EXTERNAS**ACTIVIDADE DE URXENCIAS**

	2011	2010	% var.
TOTAL URXENCIAS ATENDIDAS	68.768	71.373	-3,65
Ingresos desde urxencias	9.940	9.707	2,40
Traslados outros centros	1.839	2.349	-21,71

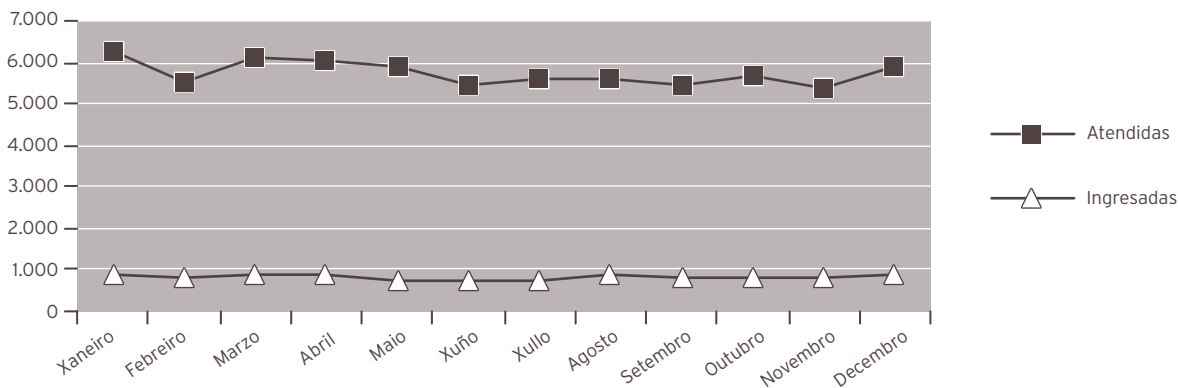
INDICADORES DE URXENCIAS

	2011	2010	% var.
Urxencias atendidas / día	188	196	-3,65
Relación urxencias ingresadas / atendidas	0,14	0,14	6,28
Presión de urxencias	0,71	0,71	0,38

EVOLUCIÓN MENSUAL

Mes	Atendidas	Ingresadas
Xaneiro	6.285	860
Febreiro	5.508	801
Marzo	6.136	875
Abril	6.031	855
Maio	5.859	773
Xuño	5.459	749
Xullo	5.570	754
Agosto	5.600	869
Setembro	5.433	844
Outubro	5.655	821
Novembro	5.370	833
Decembro	5.862	906

EVOLUCIÓN MENSUAL URXENCIAS



INDICADORES DE CALIDADE

	2011	2010	% var.
Porcentaxe de <i>exitus</i> sobre altas	5,40	5,55	-2,78
Porcentaxe necropsias <i>exitus</i>	2,51	3,54	-29,07
Porcentaxe de altas con informe	100,00	100,00	0,00

CMBD DE HOSPITALIZACIÓN

CALIDADE BASES DE DATOS

	2011	2010	% var.
Altas producidas	14.006	13.724	2,05
Altas codificadas	14.006	13.724	2,05
Altas válidas	14.006	13.724	2,05
Media de diagnósticos / alta	4,89	4,83	1,24
Media de procedementos / alta	2,36	2,38	-0,84

GRD MÁIS FRECUENTES						
GRD	Descrición do GRD	Custo proceso	Peso medio	Num. episodios	%	EM
373	Parto sen complicacións	2.097	0,5803	586	4,18 %	3,49
541	Pneumonía simple e ou. trast. respiratorios exc. bronquite e asma con CC	3.782	2,3431	415	2,96 %	11,62
372	Parto con complicacións	2.534	0,7004	351	2,51 %	4,11
127	Insuficiencia cardíaca e choque	2.429	1,4222	281	2,01 %	9,22
544	ICC e arritmia cardíaca con cc maior	5.500	3,4195	191	1,36 %	10,79
14	Ictus con infarto	3.044	1,8799	184	1,31 %	9,15
630	Neonato, peso ao nacer > 2.499 g, sen p. cir. signif., con outros problemas	2.677	0,6891	180	1,29 %	2,34
143	Dor torácica	1.243	0,5862	176	1,26 %	5,99
122	Trast. circulatorios con IAM sen compl. maiores, alta con vida	4.785	1,6334	168	1,20 %	7,34
208	Trastornos do trato biliar sen CC	2.167	0,6817	165	1,18 %	8,90
140	Anxina de peito	1.718	0,8209	142	1,01 %	8,00
370	Cesárea, con complicacións	3.922	1,0853	140	1,00 %	6,24
101	Outros diagnósticos de aparello respiratorio con CC	1.681	0,9993	139	0,99 %	9,50
381	Aborto con dilatación e legrado, aspiración ou histerotomía	2.618	0,5872	131	0,94 %	2,25
430	Psicose	10.286	1,5167	130	0,93 %	21,45
87	Edema pulmonar e insuficiencia respiratoria	2.432	1,5093	126	0,90 %	9,60
88	Enfermidade pulmonar obstrutiva crónica	1.878	1,1469	123	0,88 %	9,23
886	Outros diagnósticos anteparto sen procedemento cirúrxico	2.313	0,6084	118	0,84 %	2,85
89	Pneumonía simple e pleurite idade > 17 con CC	2.088	1,3134	117	0,84 %	9,92
324	Cálculos urinarios sen CC	1.308	0,4439	116	0,83 %	6,75
818	Substitución de cadeira agás por complicacións	10.801	3,6071	115	0,82 %	10,19
82	Neoplasias respiratorias	3.109	1,9136	114	0,81 %	11,14
371	Cesárea, sen complicacións	3.140	0,8691	109	0,78 %	6,32
628	Neonato, peso ao nacer > 2.499 g, sen p. cir. signif., con problemas menores	2.299	0,5918	106	0,76 %	5,21
167	Apendicectomía sen diagnóstico principal complicado sen CC	2.445	0,9118	100	0,71 %	4,04

OUTROS DATOS**PRÓTESES IMPLANTADAS**

	2011	2010	% var.
Marcapasos	157	141	11,35
Totais de cadeira	73	78	-6,41
Parciais de cadeira	47	47	0,00
Totais de xeonllo	55	53	3,77
Lentes intraoculares	462	540	-14,44

EXTRACCIÓNS MULTIORGÁNICAS

	2011	2010
Total	5	0
Riles	2	0
Fígados	1	0
Córneas	2	0
Pulmóns	0	0
Tecido óseo	0	0

SESIÓNS CÁMARA HIPERBÁRICA

	2011	2010	% var.
Total consultas	2.157	2.307	-6,50
Sesiões	4.942	4.540	8,85

ACTIVIDADE NOUTROS CENTROS CON CARGO AO ORZAMENTO DO HOSPITAL

	RMN	TAC	Densitometrías óseas	Probos de laboratorio	Proc. diag. e terap. dixestivos	Sesiões cámara hiperbárica
Gerosalud	122					
Universidade da Coruña				6		
Instituto de Salud Carlos III				84		
Banc de Sang i Teixits				1		
Centro de Transfusión de Galicia				9		
Balagué Center				4.060		
Centro Oncolóxico de Galicia				8		
Lab. Dr. Echevarne				39		
Fonteculler				152		
Hospital Clinic de Barcelona				1		
Reference Laboratory				15.056		
	122	0	0	19.416	0	0

HOSPITAL DE DÍA

	2011	2010	% var.
Hematolóxico			
Sesións	362	315	14,92
Médico			
Sesións	799	724	10,36
Psiquiátrico			
Sesións	9.178	8.063	13,83
Quimi-oncolóxico			
Sesións	8.715	7.570	15,13

HOSPITALIZACIÓN A DOMICILIO

	2011	2010	% var.
Ingresos	256	236	8,47
Altas	254	239	6,28
Estadías	5.170	4.778	8,20
Consultas médicas	1.104	2.049	-46,12
Consultas enfermaría	1.438	2.694	-46,62
Estadía media	20,20	20,25	-0,25
Visitas médicas / paciente	4,31	8,68	-50,33
Visitas enfermaría / paciente	5,62	11,42	-50,79

08

ÁREA DE CIRURXÍA

CIRURXÍA XERAL E DIXESTIVA

ACTIVIDADE ASISTENCIAL

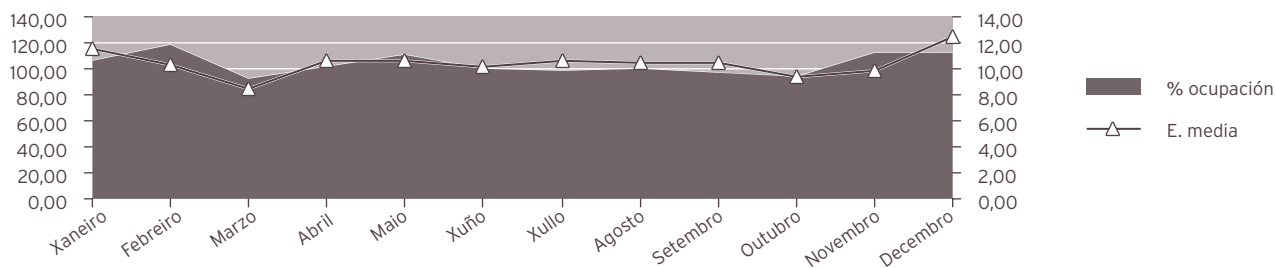
HOSPITALIZACIÓN

	2011	2010	% var.
Ingresos totais	2065	2.036	1,42
Ingresos programados	745	754	-1,19
Ingresos urxentes	1.215	1.181	2,88
Traslados internos	105	101	3,96
Estadías	21.420	22.361	-4,21
Altas totais	2.001	1.942	3,04
Altas melloría (fin de coidados)	1.923	1.866	3,05
Altas traslado	22	12	83,33
Altas voluntarias	4	7	-42,86
Altas <i>exitus</i>	52	57	-8,77
Interconsultas	232	283	-18,02

EVOLUCIÓN MENSUAL

Mes	Ingresos	Estadías	E. media	% ocupación
Xaneiro	161	1.865	11,58	105,55
Febreiro	182	1.884	10,35	118,05
Marzo	194	1.643	8,47	92,98
Abril	165	1.748	10,59	102,22
Maio	184	1.952	10,61	110,47
Xuño	168	1.693	10,08	100,06
Xullo	163	1.721	10,56	99,08
Agosto	164	1.724	10,51	99,31
Setembro	156	1.644	10,54	97,28
Outubro	175	1.653	9,45	93,55
Novembro	195	1.913	9,81	111,87
Decembro	158	1.980	12,53	112,05

Evolución mensual



INDICADORES DE HOSPITALIZACIÓN

	2011	2010	% var.
Estadía media	10,37	10,98	-5,55
Índice de ocupación	103,22	107,25	-3,76
Índice de rotación	36,40	35,72	1,91
Frecuencia hospitalaria	10,76	10,51	2,39
Porcentaxe de programación	36,08 %	37,03 %	-2,58
Taxa de mortalidade	2,52	2,80	-10,05
Taxa de infección hospitalaria	18,09	18,18	-0,50

ACTIVIDADE CIRÚRXICA

	2011	2010	% var.
Intervención totais	2156	2301	-6,30
Intervencións programadas	1513	1600	-5,44
CMA	246	311	-20,90
cma	431	439	-1,82
Intervencións urxentes	643	701	-8,27
Intervencións ambulantés	26	26	0,00
Porcentaxe de suspensión	6,14	6,65	-7,67

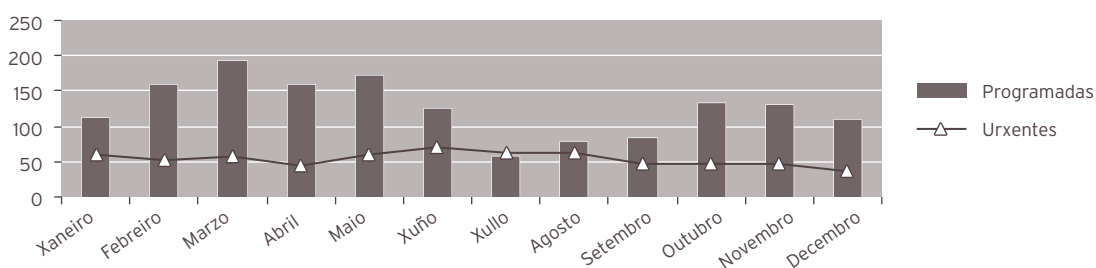
INDICADORES CIRÚRXCOS

	2011	2010	% var.
Estadía media preoperatoria	3,66	3,59	1,95
Rendemento quirófanos	72,20 %	68,71 %	5,08
Intervencións programadas / día	3,87	3,88	-0,17
Intervención urxentes / día	1,76	1,92	-8,27

EVOLUCIÓN MENSUAL

Mes	Totais	Programadas	Urxentes
Xaneiro	172	112	60
Febreiro	210	159	51
Marzo	249	193	56
Abril	203	160	43
Maio	232	173	59
Xuño	196	125	71
Xullo	120	58	62
Agosto	140	77	63
Setembro	130	84	46
Outubro	179	132	47
Novembro	179	131	48
Decembro	146	109	37

Evolución mensual de intervencións



CONSULTAS EXTERNAS

	2011	2010	% var.
TOTAIS	15821	16127	-1,90
PRIMEIRAS	6228	6583	-5,39
SUCESIVAS	9593	9544	0,51

CONSULTAS XERARQUIZADOS

	2011	2010	% var.
Totais	13243	13615	-2,73
Primeiras	4589	4951	-7,31
Sucesivas	8654	8664	-0,12

CONSULTAS COTA

	2011	2010	% var.
Totais	2578	2512	2,63
Primeiras	1639	1632	0,43
Sucesivas	939	880	6,70

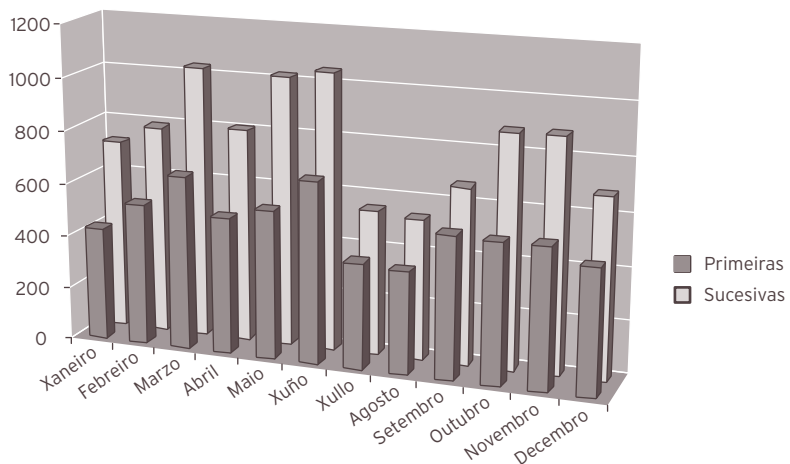
INDICADORES DE CONSULTAS

	2011	2010	% var.
Consultas por día e sala	15,95	12,95	23,12
Consultas sucesivas / primeiras	1,54	1,45	6,24
Consultas por facultativo / día	3,75	3,60	4,29
Consultas primeiras procedentes a. primaria	78,5 %	79,6 %	-1,40

EVOLUCIÓN MENSUAL

Mes	Totais	Primeiras	Sucesivas
Xaneiro	1.145	424	721
Febreiro	1.322	535	787
Marzo	1.684	656	1.028
Abril	1.323	516	807
Maio	1.575	558	1.017
Xuño	1.730	684	1.046
Xullo	945	397	548
Agosto	916	386	530
Setembro	1.201	537	664
Outubro	1.410	530	880
Novembro	1.415	532	883
Decembro	1.155	473	682

EVOLUCIÓN MENSUAL CONSULTAS EXTERNAS



ACTIVIDADE DE URXENCIAS

	2011	2010	% var.
Total urxencias	1.936	1.878	3,09
Ingresos desde urxencias	1.193	1.167	2,23
Traslados outros centros	106	163	-34,97

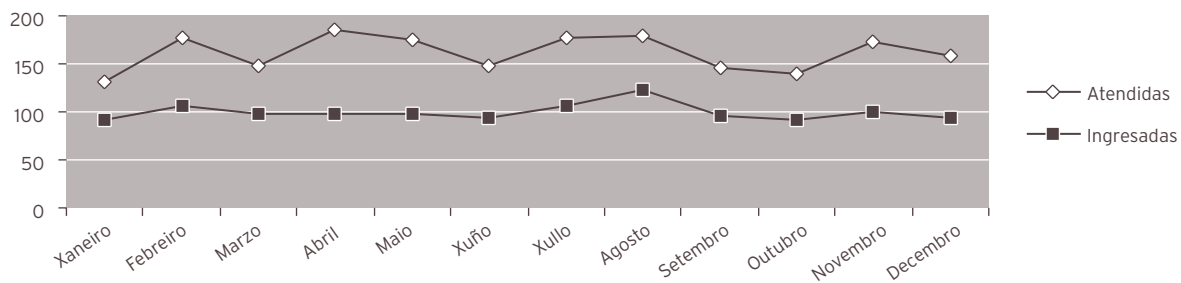
INDICADORES DE URXENCIAS

	2011	2010	% var.
Urxencias / día	5,30	5,15	3,09
Relac. urx. ingresadas / atendidas	0,62	0,62	-0,83
Presión de urxencias	0,58	0,57	0,79

EVOLUCIÓN MENSUAL

Mes	Atendidas	Ingresadas
Xaneiro	131	92
Febreiro	177	106
Marzo	147	98
Abril	185	97
Maio	174	98
Xuño	148	94
Xullo	177	106
Agosto	179	122
Setembro	146	95
Outubro	140	91
Novembro	173	100
Decembro	159	94

EVOLUCIÓN MENSUAL URXENCIAS



INDICADORES DE CALIDADE

	2011	2010	% var.
Porcentaxe de <i>exitus</i> sobre altas	2,60	2,94	-11,46
Porcentaxe de necropsias / <i>exitus</i>	1,92	0,00	0,00
Porcentaxe de altas con informe	100,00	100,00	0,00

CMBD DE HOSPITALIZACIÓN**CALIDADE DE BASES DE DATOS**

	2011	2010	% var.
Altas producidas	2001	1942	3,04
Altas codificadas	2001	1942	3,04
Altas válidas	2001	1942	3,04
Media de diagnósticos / alta	3,76	3,81	-1,31
Media de procedementos / alta	2,22	2,27	-2,20

Totais altas	2.001	1.942	3,04
Peso medio	1,6750	1,7845	-6,14
Estadía media	10,69	11,12	-3,87
Custo hospitalización	8.948.166	9.205.080	-2,79
Custo UPH	2.670	2.656	0,53
Custo estadía	418	426	-1,88
Custo medio GRD	4.472	4.740	-5,65
UPH producidas	3.351,7440	3.465,5246	-3,28

CUSTO POR PROCESO DOS GRD MÁIS FRECUENTES

GRD	Descrición do GRD	Peso medio axustado	Núm. episodios	EM	Custo GRD	Custo total GRD	%
208	Trastornos do trato biliar sen CC	0,6817	121	9,97	1.820	220.220	6,05 %
167	Apendicectomía sen diagnóstico principal complicado sen CC	0,9118	99	3,96	2.434	240.966	4,95 %
158	Procedementos sobre ano e enterostomía sen CC	0,6589	86	3,78	1.759	151.274	4,30 %
494	Colecistectomía laparoscópica sen explorac. conduto biliar sen CC	0,9615	72	6,71	2.567	184.824	3,60 %
148	Procedementos maiores de intestino delgado e groso con CC	3,0549	63	20,65	8.156	513.828	3,15 %

RECURSOS FÍSICOS			
	2011	2010	% var.
Camas			
Asignadas	56,73	57	-0,47
En funcionamento	56,73	57	-0,47
Habilitadas	0,13	0,13	0,00
Quirófanos			
Horas de quirófano asignadas	2737,00	2889,50	-5,28
Consultas externas			
Núm. locais	4	5	-20,00
Horas de sala utilizadas	2367	2420	-2,17
RECURSOS HUMANOS			
	2011	2010	% var.
Personal facultativo			
Xefe de servizo	1	1	0,00
Xefe de sección	0	0	0,00
FEAS e adxuntos	15	16	-6,25
Médicos de cota	1	1	0,00
MIR	5	4	100,00

DERMATOLOXÍA

ACTIVIDADE ASISTENCIAL

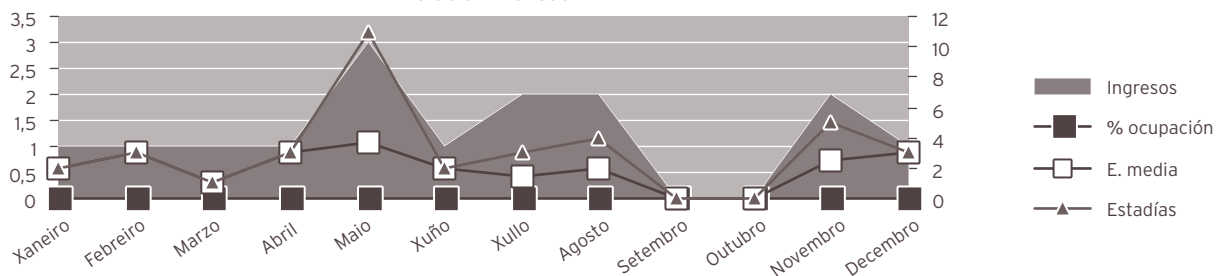
HOSPITALIZACIÓN

	2011	2010	% var.
Ingresos totais	15	2	650,00
Ingresos programados	14	0	0,00
Ingresos urxentes	1	2	-50,00
Traslados internos	0	0	0,00
Estadías	37	4	825,00
Altas totais	15	2	650,00
Altas melloría (fin de coidados)	14	2	600,00
Altas traslado	1	0	0,00
Altas voluntarias	0	0	0,00
Altas <i>exitus</i>	0	0	0,00
Interconsultas	118	117	0,85

EVOLUCIÓN MENSUAL

Mes	Ingresos	Estadías	E. media	% ocupación
Xaneiro	1	2	2,00	0,00
Febreiro	1	3	3,00	0,00
Marzo	1	1	1,00	0,00
Abril	1	3	3,00	0,00
Maio	3	11	3,67	0,00
Xuño	1	2	2,00	0,00
Xullo	2	3	1,50	0,00
Agosto	2	4	2,00	0,00
Setembro	0	0	0,00	0,00
Outubro	0	0	0,00	0,00
Novembro	2	5	2,50	0,00
Decembro	1	3	3,00	0,00

Evolución mensual



INDICADORES DE HOSPITALIZACIÓN

	2011	2010	% var.
Estadía media	2,47	2,00	23,33
Frecuencia hospitalaria	0,08	0,01	681,67
Porcentaxe de programación	93,33 %	0,00 %	0,00
Taxa de mortalidade	0,00	0,00	0,00

ACTIVIDADE CIRÚRXICA

	2011	2010	% var.
Intervención totais	857	974	-12,01
Intervencións programadas	856	970	-11,75
CMA	368	370	-0,54
cma	475	593	-19,90
Intervencións urxentes	1	4	-75,00
Intervencións ambulatorias	1	4	-75,00
Porcentaxe de suspensión	5,52	5,37	2,79

HORAS DE QUIRÓFANO

	2011	2010	% var.
Dispoñibles	814,00	765,00	6,41
Utilizadas	521,33	518,50	0,55
Utilizadas en int. ambulatorias	501,58	510,67	-1,78

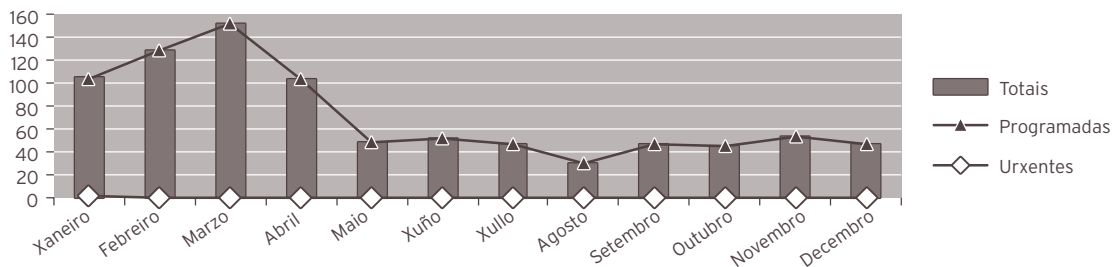
INDICADORES CIRÚRXCOS

	2011	2010	% var.
Estadía media preoperatoria	2,47	2,00	23,50
Rendemento quirófanos	64,05	67,78	-5,51
Intervencións programadas / día	7,36	8,88	-17,06
Intervención urxentes / día	0,00	0,01	-75,00

EVOLUCIÓN MENSUAL

Mes	Totais	Programadas	Urxentes
Xaneiro	105	104	1
Febreiro	129	129	0
Marzo	151	151	0
Abril	103	103	0
Maio	49	49	0
Xuño	51	51	0
Xullo	47	47	0
Agosto	30	30	0
Setembro	47	47	0
Outubro	45	45	0
Novembro	53	53	0
Decembro	47	47	0

Evolución mensual de intervencións



CONSULTAS EXTERNAS

	2011	2010	% var.
TOTAIS	19575	17727	10,42
PRIMEIRAS	7736	6801	13,75
SUCESIVAS	11839	10926	8,36

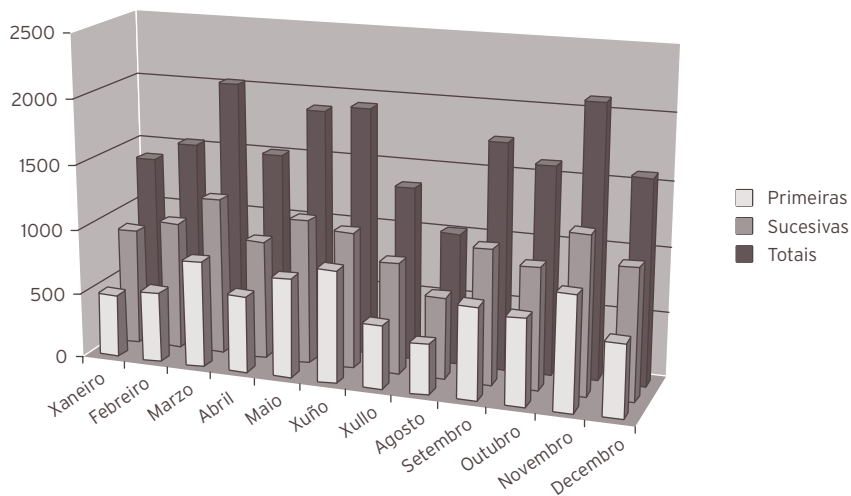
INDICADORES DE CONSULTAS

	2011	2010	% var.
Consultas por día e sala	26,31	23,73	10,87
Consultas sucesivas / primeiras	1,53	1,61	-4,74
Consultas por facultativo / día	13,16	14,24	-7,61
Consultas primeiras procedentes a. primaria	89,8 %	85,0 %	5,61

EVOLUCIÓN MENSUAL

Mes	Totais	Primeiras	Sucesivas
Xaneiro	1.377	482	895
Febreiro	1.526	539	987
Marzo	2.025	818	1207
Abril	1.499	587	912
Maio	1.874	762	1112
Xuño	1.917	864	1053
Xullo	1.338	485	853
Agosto	1.017	388	629
Setembro	1.742	709	1033
Outubro	1.598	664	934
Novembro	2.093	877	1216
Decembro	1.569	561	1008

EVOLUCIÓN MENSUAL CONSULTAS EXTERNAS



INDICADORES DE CALIDADE

	2011	2010	% var.
Porcentaxe de <i>exitus</i> sobre altas	0,00	0,00	0,00
Porcentaxe de necropsias / <i>exitus</i>	0,00	0,00	0,00
Porcentaxe de altas con informe	100,00	100,00	0,00

CMBD DE HOSPITALIZACIÓN**CALIDADE DE BASES DE DATOS**

	2011	2010	% var.
Altas producidas	15	2	650,00
Altas codificadas	15	2	650,00
Altas válidas	15	2	650,00
Media de diagnósticos / alta	3,27	4,00	-18,25
Media de procedementos / alta	1,53	1,50	2,00

Totais altas	15	2	650,00
Peso medio	1,2841		
Estadía media	2,47		
Custo hospitalización	28.537		
Custo UPH	1.482		
Custo estadía	771		
Custo medio GRD	1.903		
UPH producidas	19,2612		

CUSTO POR PROCESO DOS GRD MÁIS FRECUENTES

GRD	Descrición do GRD	Peso medio axustado	Núm. episodios	EM	Custo GRD	Custo total GRD	%
266	Enxerto pel e/ou desbrid. agás por úlcera cutánea, celulite sen CC	1,4338	6	2,67	2.124	12.744	40,00 %
270	Outros procedementos sobre pel, t. subcutáneo e mama sen CC	0,9667	3	1,67	1.432	4.296	20,00 %
265	Enxerto pel e/ou desbrid. Agás por úlcera cutánea, celulite con CC	2,4544	2	3	3.637	7.274	13,33 %
268	Procedementos plásticos sobre pel, t. subcutáneo e mama	0,9721	1	2	1.440	1.440	6,67 %
283	Trastornos menores da pel con CC	0,8518	1	1	1.262	1.262	6,67 %

RECURSOS FÍSICOS

	2011	2010	% var.
CONSULTAS EXTERNAS			
Núm. locais	3	3	0,00
Horas de sala utilizadas	3.921	3.526	11,18

RECURSOS HUMANOS

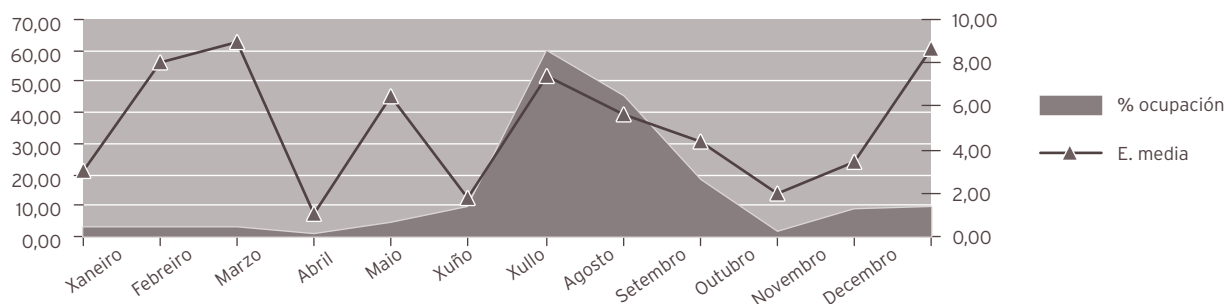
	2011	2010	% var.
PERSONAL FACULTATIVO			
FEAS	6	5	20,00

OFTALMOLOXÍA

ACTIVIDADE ASISTENCIAL			
HOSPITALIZACIÓN			
	2011	2010	% var.
Ingresos totais	38	54	-29,63
Ingresos programados	10	22	-54,55
Ingresos urxentes	28	30	-6,67
Traslados internos	0	2	-100,00
Estadías	180	230	-21,74
Altas totais	37	54	-31,48
Altas melloría (fin de coidados)	37	51	-27,45
Altas traslado	0	3	-100,00
Altas voluntarias	0	0	0,00
Altas <i>exitus</i>	0	0	0,00
Interconsultas	125	95	31,58

EVOLUCIÓN MENSUAL				
Mes	Ingresos	Estadías	E. media	% ocupación
Xaneiro	3	9	3,00	3,23
Febreiro	1	8	8,00	3,17
Marzo	1	9	9,00	3,23
Abril	2	2	1,00	0,74
Maio	2	13	6,50	4,66
Xuño	4	7	1,75	9,72
Xullo	5	37	7,40	59,68
Agosto	5	28	5,60	45,16
Setembro	3	13	4,33	18,57
Outubro	2	4	2,00	1,53
Novembro	7	24	3,43	8,89
Decembro	3	26	8,67	9,32

Evolución mensual



INDICADORES DE HOSPITALIZACIÓN

	2011	2010	% var.
Estadía media	4,74	4,26	11,21
Índice de ocupación	7,39	9,16	-19,28
Índice de rotación	5,70	7,85	-27,41
Frecuencia hospitalaria	0,20	0,28	-29,28
Porcentaxe de programación	26,32 %	40,74 %	-35,41
Taxa de mortalidade	0,00	0,00	0,00
Taxa de infección hospitalaria	5,41	1,85	192,43

ACTIVIDADE CIRÚRXICA

	2011	2010	% var.
Intervención totais	1.124	1.157	-2,85
Intervencións programadas	1.076	1.120	-3,93
CMA	766	841	-8,92
cma	295	252	17,06
Intervencións urxentes	48	37	29,73
Intervencións ambulatorias	36	25	44,00
Porcentaxe de suspensión	2,89	3,11	-7,07

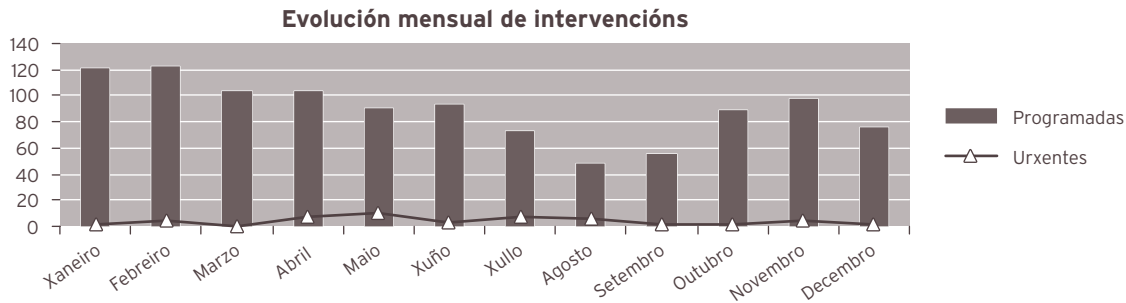
HORAS DE QUIRÓFANO

	2011	2010	% var.
Dispoñibles	1.158,50	1.189,00	-2,57
Utilizadas	960,43	963,38	-0,31
Utilizadas en int. ambulatorias	935,10	919,55	1,69

INDICADORES CIRÚRXCOS

	2011	2010	% var.
Estadía media preoperatoria	2,87	1,67	71,86
Rendemento quirófanos	82,90	81,02	2,32
Intervencións programadas / día	6,50	6,59	-1,40
Intervencións urxentes / día	0,13	0,10	29,73

EVOLUCIÓN MENSUAL			
Mes	Totais	Programadas	Urxentes
Xaneiro	123	121	2
Febreiro	127	123	4
Marzo	104	104	0
Abril	111	104	7
Maio	101	91	10
Xuño	97	94	3
Xullo	80	73	7
Agosto	54	48	6
Setembro	57	56	1
Outubro	90	89	1
Novembro	102	97	5
Decembro	78	76	2



CONSULTAS EXTERNAS

	2011	2010	% var.
TOTAIS	26.477	26.656	-0,67
PRIMEIRAS	9.029	9.077	-0,53
SUCESIVAS	17.448	17.579	-0,75

Consultas xerarquizados

	2011	2010	% var.
Totais	20.809	21.500	-3,21
Primeiras	6.679	6.880	-2,92
Sucesivas	14.130	14.620	-3,35

Consultas Cupo

	2011	2010	% var.
Totais	5.668	5.156	9,93
Primeiras	2.350	2.197	6,96
Sucesivas	3318	2.959	12,13

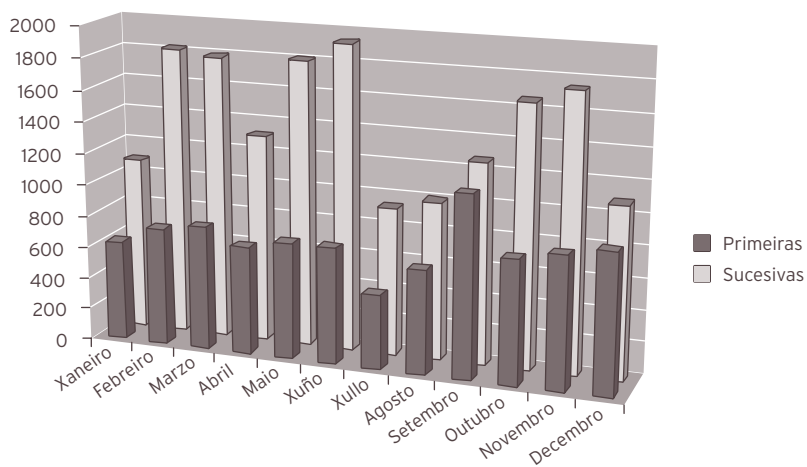
INDICADORES DE CONSULTAS

	2011	2010	% var.
Consultas por día e sala	17,79	17,84	-0,27
Consultas sucesivas / primeiras	1,93	1,94	-0,22
Consultas por facultativo / día	8,90	8,23	8,04
Consultas primeiras procedentes a. primaria	87,3 %	86,4 %	1,10

EVOLUCIÓN MENSUAL

Mes	Totais	Primeiras	Sucesivas
Xaneiro	1.718	626	1.092
Febreiro	2.556	736	1.820
Marzo	2.565	774	1.791
Abril	1.989	675	1.314
Maio	2.534	728	1.806
Xuño	2.658	727	1.931
Xullo	1.401	466	935
Agosto	1.650	653	997
Setembro	2.419	1.147	1.272
Outubro	2.432	778	1.654
Novembro	2.583	836	1.747
Decembro	1.972	883	1.089

EVOLUCIÓN MENSUAL CONSULTAS EXTERNAS



ACTIVIDADE DE URXENCIAS

	2011	2010	% var.
Total urxencias	2.122	2.153	-1,44
Ingresos desde urxencias	19	25	-24,00
Traslados outros centros	0	0	0,00

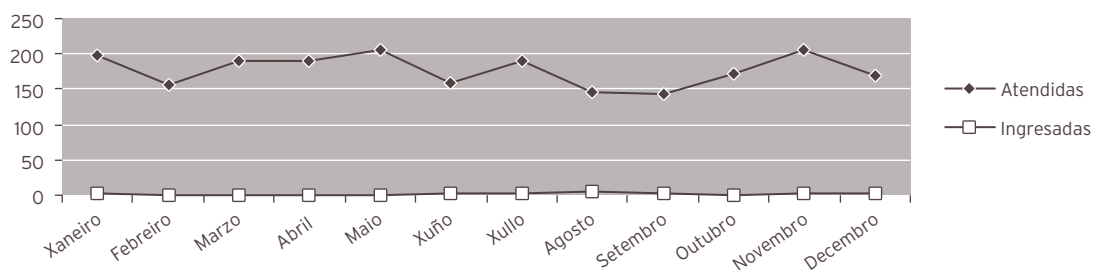
INDICADORES DE URXENCIAS

	2011	2010	% var.
Urxencias / día	5,81	5,90	-1,44
Relac. urx. ingresadas / atendidas	0,01	0,01	-22,89
Presión de urxencias	0,50	0,46	8,00

EVOLUCIÓN MENSUAL

Mes	Atendidas	Ingresadas
Xaneiro	197	2
Febreiro	156	0
Marzo	190	1
Abril	191	0
Maio	205	1
Xuño	159	2
Xullo	189	3
Agosto	145	4
Setembro	144	2
Outubro	171	0
Novembro	207	2
Decembro	168	2

Evolución mensual urgencias



INDICADORES DE CALIDADE

	2011	2010	% var.
Porcentaxe de <i>exitus</i> sobre altas	0,00	0,00	0,00
Porcentaxe de necropsias / <i>exitus</i>	0,00	0,00	0,00
Porcentaxe de altas con informe	100,00	100,00	0,00

OUTRA ACTIVIDADE

	2011	2010	% var.
Láser	585	782	-25,19
Anxiografías	793	895	-11,40
Campimetrías	691	871	-20,67

CMBD DE HOSPITALIZACIÓN

CALIDADE DE BASES DE DATOS

	2011	2010	% var.
Altas producidas	37	54	-31,48
Altas codificadas	37	54	-31,48
Altas válidas	37	54	-31,48
Media de diagnósticos / alta	2,11	2,19	-3,65
Media de procedementos / alta	1,65	1,35	22,22

	2011	2010	% var.
Totais altas	37	54	-31,48
Peso medio	0,9832	0,8739	12,51
Estadía media	4,54	4,31	5,34
Custo hospitalización	786.498	909.713	-13,54
Custo UPH	21.620	19.278	12,15
Custo estadía	4.682	3.904	19,93
Custo medio GRD	21.257	16.847	26,18
UPH producidas	36,3790	47,1894	-22,91

CUSTO POR PROCESO DOS GRD MÁIS FRECUENTES

GRD	Descrición do GRD	Peso medio axustado	Núm. episodios	EM	Custo GRD	Custo total GRD	%
37	Procedementos sobre órbita	1,61	8	7,75	34.808	278.464	21,62 %
42	Procedementos intraoculares agás retina, iris e cristalino	1,0737	8	4,88	23.213	185.704	21,62 %
466	Coidados posteriores sen historia de neo. maligna como diag. secundario	0,4605	8	1	9.956	79.648	21,62 %
39	Procedementos sobre cristalino con ou sen vitrectomía	0,9172	6	2,83	6.999	41.994	16,22 %
40	Procedementos extraoculares agás órbita idade > 17	0,8182	3	6	2.948	8.844	8,11 %

PRÓTESES IMPLANTADAS

	2011	2010	% var.
Lentes intraoculares	462	540	-14,44

RECURSOS FÍSICOS

	2011	2010	% var.
Camas			
Asignadas	6,67	6,88	-3,05
En funcionamento	6,67	6,88	-3,05
Habilitadas	0	0	0,00
Quirófanos			
Horas de quirófano asignadas	1.158,50	1.189,00	-2,57
Consultas externas			
Núm. locais	6	6	0,00
Horas de sala utilizadas	3.337	3.309	0,84

RECURSOS HUMANOS

	2011	2010	% var.
Persoal facultativo			
Xefe de servizo	0	0	0,00
Xefe de sección	1	1	0,00
FEAS e adxuntos	9	10	-10,00
Médicos de cota	2	2	0,00

OTORRINOLARINGOLOXÍA

ACTIVIDADE ASISTENCIAL

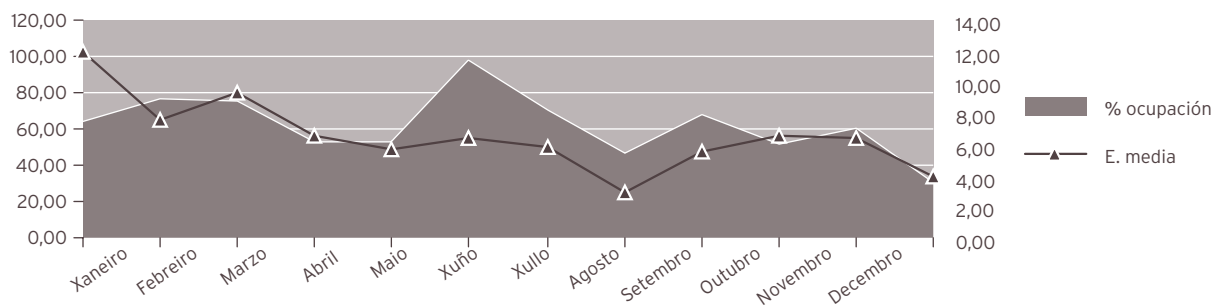
HOSPITALIZACIÓN

	2011	2010	% var.
Ingresos totais	434	495	-12,32
Ingresos programados	260	269	-3,35
Ingresos urxentes	171	223	-23,32
Traslados internos	3	3	0,00
Estadías	2.792	2.500	11,68
Altas totais	429	485	-11,55
Altas melloría (fin de coidados)	424	477	-11,11
Altas traslado	4	2	100,00
Altas voluntarias	1	1	0,00
Altas <i>exitus</i>	0	5	-100,00
Interconsultas	216	177	22,03

EVOLUCIÓN MENSUAL

Mes	Ingresos	Estadías	E. media	% ocupación
Xaneiro	25	299	11,96	64,30
Febreiro	42	319	7,60	75,95
Marzo	37	348	9,41	74,84
Abril	36	237	6,58	52,67
Maio	43	247	5,74	53,12
Xuño	38	246	6,47	97,23
Xullo	30	173	5,77	69,76
Agosto	39	115	2,95	46,37
Setembro	31	170	5,48	68,00
Outubro	35	228	6,51	51,01
Novembro	42	269	6,40	59,78
Decembro	36	141	3,92	30,32

Evolución mensual



INDICADORES DE HOSPITALIZACIÓN

	2011	2010	% var.
Estadía media	6,43	5,05	27,38
Índice de ocupación	60,37	53,18	13,53
Índice de rotación	34,25	38,43	-10,87
Frecuencia hospitalaria	2,26	2,55	-11,31
Índice de programación	59,91 %	54,34 %	10,24
Taxa de mortalidade	0,00	1,01	-100,00
Taxa de infección hospitalaria	0,47	0,21	123,81

ACTIVIDADE CIRÚRXICA

	2011	2010	% var.
Intervención totais	356	393	-9,41
Intervencións programadas	313	351	-10,83
CMA	23	58	-60,34
cma	25	27	-7,41
Intervencións urxentes	43	42	2,38
Intervencións ambulatorias	1	2	-50,00
Porcentaxe de suspensión	8,48	7,87	7,75

HORAS DE QUIRÓFANO

	2011	2010	% var.
Dispoñibles	914,50	899,00	1,72
Utilizadas	712,42	631,08	12,89
Utilizadas en int. ambulatorias	44,25	71,50	-38,11

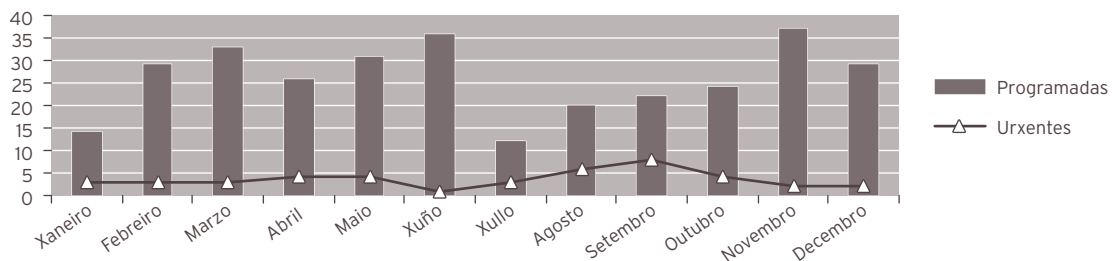
INDICADORES CIRÚRXCOS

	2011	2010	% var.
Estadía media preoperatoria	1,62	1,68	-3,57
Rendemento quirófanos	77,90	70,20	10,97
Intervencións programadas / día	2,40	2,73	-12,34
Intervencións urxentes / día	0,12	0,12	2,38

EVOLUCIÓN MENSUAL

Mes	Totais	Programadas	Urxentes
Xaneiro	17	14	3
Febreiro	32	29	3
Marzo	36	33	3
Abril	30	26	4
Maio	35	31	4
Xuño	37	36	1
Xullo	15	12	3
Agosto	26	20	6
Setembro	30	22	8
Outubro	28	24	4
Novembro	39	37	2
Decembro	31	29	2

Evolución mensual de intervencións



CONSULTAS EXTERNAS

	2011	2010	% var.
TOTAIS	11.594	11.586	0,07
PRIMEIRAS	5.842	5.972	-2,18
SUCESIVAS	5.752	5.614	2,46

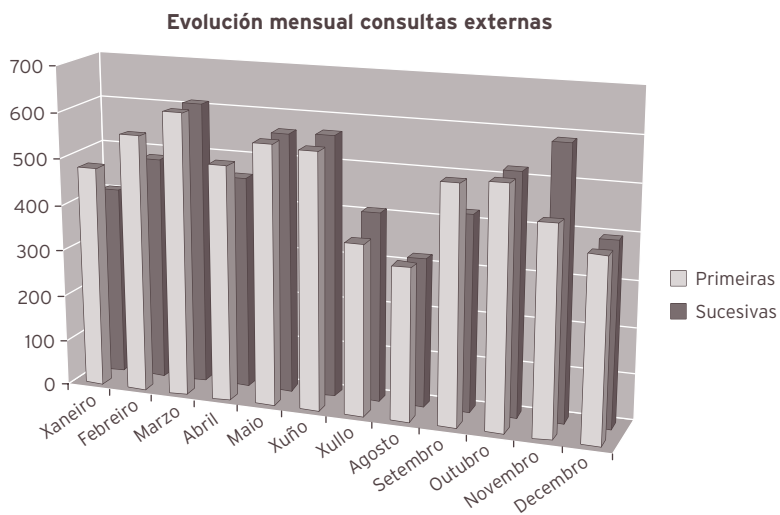
Consultas xerarquizados

	2011	2010	% var.
Totais	11.594	11.586	0,07
Primeiras	5.842	5.972	-2,18
Sucesivas	5.752	5.614	2,46

INDICADORES DE CONSULTAS

	2011	2010	% var.
Consultas por día e sala	23,38	23,27	0,47
Consultas sucesivas / primeiras	0,98	0,94	4,74
Consultas por facultativo / día	5,19	5,17	0,47
Consultas primeiras procedentes a. primaria	78,1 %	84,0 %	-6,98

EVOLUCIÓN MENSUAL			
Mes	Totais	Primeiras	Sucesivas
Xaneiro	888	480	408
Febreiro	1.041	556	485
Marzo	1.224	612	612
Abril	969	509	460
Maio	1.123	561	562
Xuño	1.120	554	566
Xullo	779	369	410
Agosto	649	329	320
Setembro	937	513	424
Outubro	1.041	520	521
Novembro	1.034	447	587
Decembro	789	392	397



ACTIVIDADE DE URXENCIAS

	2011	2010	% var.
Total urxencias	403	483	-16,56
Ingresos desde urxencias	168	212	-20,75
Traslados outros centros	3	4	-25,00

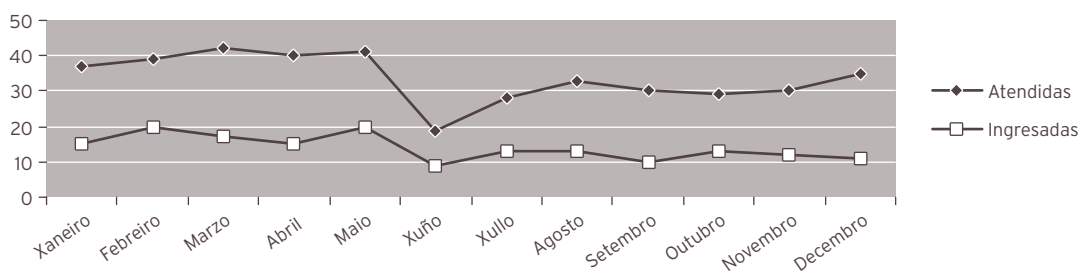
INDICADORES DE URXENCIAS

	2011	2010	% var.
Urxencias / día	1,10	1,32	-16,56
Relac. urx. ingresadas / atendidas	0,42	0,44	-5,02
Presión de urxencias	0,39	0,43	-9,62

EVOLUCIÓN MENSUAL

Mes	Atendidas	Ingresadas
Xaneiro	37	15
Febreiro	39	20
Marzo	42	17
Abril	40	15
Maio	41	20
Xuño	19	9
Xullo	28	13
Agosto	33	13
Setembro	30	10
Outubro	29	13
Novembro	30	12
Decembro	35	11

Evolución mensual urxencias



INDICADORES DE CALIDADE

	2011	2010	% var.
Porcentaxe de <i>exitus</i> sobre altas	0,00	1,03	-100,00
Porcentaxe de necropsias / <i>exitus</i>	0,00	0,00	0,00
Porcentaxe de altas con informe	100,00	100,00	0,00

OUTRA ACTIVIDADE

	2011	2010	% var.
Fibroendoscopias	1.013	1.033	-1,94
Audiometrías	628	938	-33,05
Exploración función nasal	0,00	0,00	0,00
Potenciais evocados	34,00	21,00	61,90
Cribado xordeira	1.249,00	1.240,00	0,73

CMBD DE HOSPITALIZACIÓN

CALIDADE DE BASES DE DATOS

	2011	2010	% var.
Altas producidas	429	485	-11,55
Altas codificadas	429	485	-11,55
Altas válidas	429	485	-11,55
Media de diagnósticos / alta	1,97	2,16	-8,80
Media de procedementos / alta	1,51	1,49	1,34
Totais altas	429	485	-11,55
Peso medio	1,1792	1,0456	12,78
Estadía media	6,16	5,26	17,11
Custo hospitalización	1.924.537	1.796.134	7,15
Custo UPH	3.804	3.542	7,40
Custo estadía	728	704	3,41
Custo medio GRD	4.486	3.703	21,15
UPH producidas	505,8594	507,1014	-0,24

CUSTO POR PROCESO DOS GRD MÁIS FRECUENTES

GRD	Descrición do GRD	Peso medio axustado	Núm. episodios	EM	Custo GRD	Custo total GRD	%
69	Otite media e inf. trac. resp. superior idade > 17 sen CC	0,4621	56	3,11	1.758	98.448	13,05 %
60	Amigdalectomía e / ou adenoidectomía só, idade < 18	0,5475	47	1,17	2.083	97.901	10,96 %
55	Procedementos misceláneos sobre oído, nariz, boca e gorxa	0,7558	43	4	2.875	123.625	10,02 %
73	Outros diagnósticos de oído, nariz, boca e gorxa idade > 17	0,733	40	3,3	2.789	111.560	9,32 %
66	Epistaxe	0,6766	23	5,52	2.574	59.202	5,36 %

RECURSOS FÍSICOS

	2011	2010	% var.
Camas			
Asignadas	12,67	12,88	-1,63
En funcionamento	12,67	12,88	-1,63
Habilitadas	0,00	0,00	0,00
Quirófanos			
Horas de quirófano asignadas	914,50	899	1,72
Consultas externas			
Núm. locais	2	2	0,00
Horas de sala utilizadas	3.051	2.740	11,32

RECURSOS HUMANOS

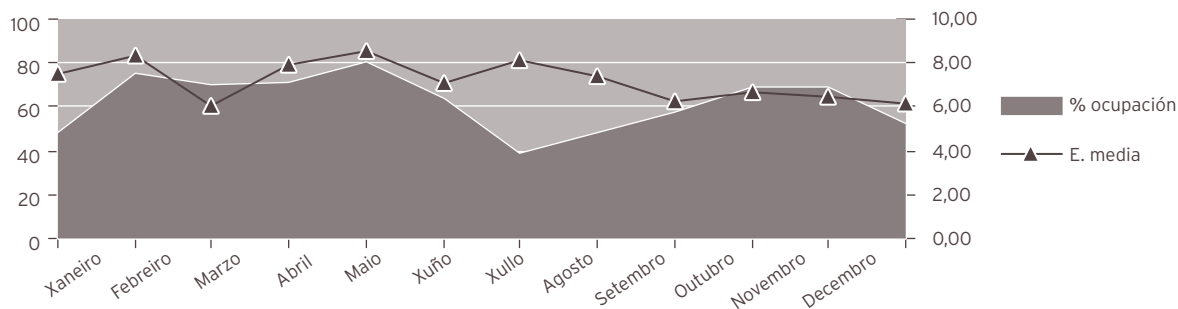
	2011	2010	% var.
Persoal facultativo			
Xefe de Servizo	1	1	0,00
Xefe de Sección	1	1	0,00
FEA e adxuntos	7	7	0,00

TRAUMATOLOXÍA

ACTIVIDADE ASISTENCIAL			
HOSPITALIZACIÓN			
	2011	2010	% var.
Ingresos totais	1.163	1.096	6,11
Ingresos programados	511	484	5,58
Ingresos urxentes	635	594	6,90
Traslados internos	17	18	-5,56
Estadías	8.257	8.485	-2,69
Altas totais	1.141	1.085	5,16
Altas melloría (fin de coidados)	1.110	1.063	4,42
Altas traslado	18	10	80,00
Altas voluntarias	4	1	300,00
Altas <i>exitus</i>	9	11	-18,18
Interconsultas	126	77	63,64

EVOLUCIÓN MENSUAL				
Mes	Ingresos	Estadías	E. media	% ocupación
Xaneiro	74	552	7,46	48,13
Febreiro	94	780	8,30	75,29
Marzo	133	797	5,99	69,49
Abril	100	789	7,89	71,08
Maio	107	916	8,56	79,86
Xuño	98	693	7,07	63,35
Xullo	52	425	8,17	38,08
Agosto	73	537	7,36	48,08
Setembro	101	627	6,21	57,52
Outubro	118	790	6,69	68,88
Novembro	117	758	6,48	68,29
Decembro	96	593	6,18	51,70

Evolución mensual



INDICADORES DE HOSPITALIZACIÓN

	2011	2010	% var.
Estadía media	7,10	7,74	-8,29
Índice de ocupación	61,59	62,77	-1,89
Índice de rotación	31,66	29,62	6,89
Frecuencia hospitalaria	6,06	5,66	7,08
Porcentaxe de programación	43,94 %	44,16 %	-0,50
Taxa de mortalidade	0,77	1,00	-22,90
Taxa de infección hospitalaria	3,94	4,98	-20,88

ACTIVIDADE CIRÚRXICA

	2011	2010	% var.
Intervención totais	1.412	1.198	17,86
Intervencións programadas	1.091	855	27,60
CMA	258	130	98,46
cma	73	43	69,77
Intervencións urxentes	321	343	-6,41
Intervencións ambulantes	34	24	41,67
Porcentaxe de anulación	4,21	5,11	-17,61

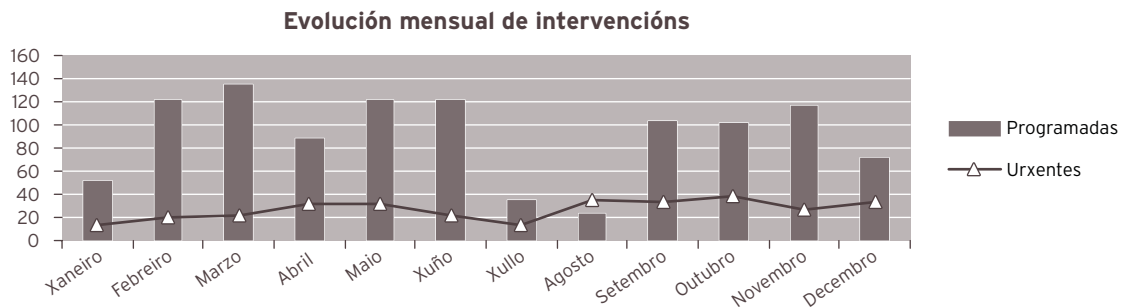
HORAS DE QUIRÓFANO

	2011	2010	% var.
Dispoñibles	2.411,00	2.147,00	12,30
Utilizadas	1.831,28	1.571,57	16,53
Utilizadas en int. ambulantes	211,03	110,40	91,15

INDICADORES CIRÚRXCOS

	2011	2010	% var.
Estadía media preoperatoria	2,61	2,95	-11,53
Rendemento quirófanos	75,96	73,20	3,77
Intervencións programadas / día	3,17	2,79	13,63
Intervención urxentes / día	0,88	0,94	-6,41

EVOLUCIÓN MENSUAL			
Mes	Totais	Programadas	Urxentes
Xaneiro	65	52	13
Febreiro	142	122	20
Marzo	157	135	22
Abril	120	88	32
Maio	152	121	31
Xuño	144	122	22
Xullo	49	35	14
Agosto	58	23	35
Setembro	137	103	34
Outubro	140	102	38
Novembro	142	116	26
Decembro	106	72	34



CONSULTAS EXTERNAS

	2011	2010	% var.
TOTAIS	26.395	23.083	14,35
PRIMEIRAS	9.696	7.503	29,23
SUCESIVAS	16.699	15.580	7,18

Consultas xerarquizados

	2011	2010	% var.
Totais	21.985	18.586	18,29
Primeiras	7.991	5.712	39,90
Sucesivas	13.994	12.874	8,70

Consultas Cupo

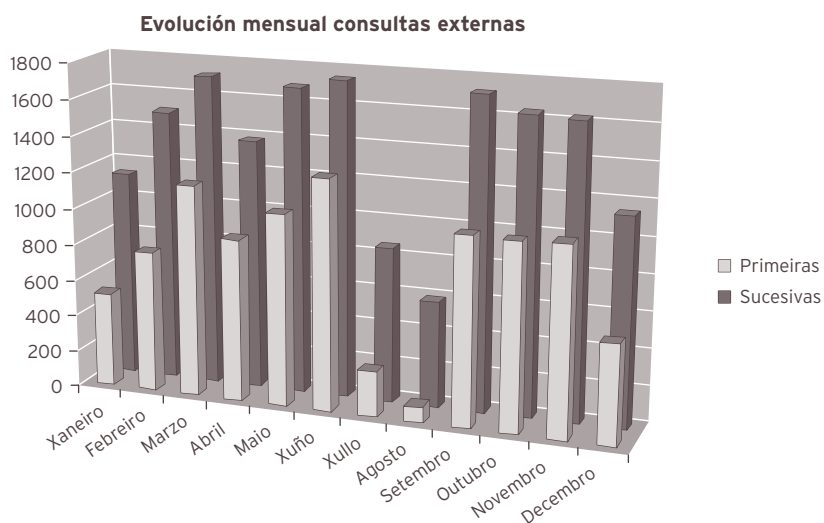
	2011	2010	% var.
Totais	4.410	4.497	-1,93
Primeiras	1.705	1.791	-4,80
Sucesivas	2.705	2.706	-0,04

INDICADORES DE CONSULTAS

	2011	2010	% var.
Consultas por día e sala	26,61	23,18	14,81
Consultas sucesivas / primeiras	1,72	2,08	-17,06
Consultas por facultativo / día	7,10	6,18	14,81
Consultas primeiras procedentes a. primaria	92,6 %	92,1 %	0,54

EVOLUCIÓN MENSUAL

Mes	Totais	Primeiras	Sucesivas
Xaneiro	1.656	521	1.135
Febreiro	2.277	778	1.499
Marzo	2.879	1.167	1.712
Abril	2.272	895	1.377
Maio	2.741	1.057	1.684
Xuño	3.012	1.271	1.741
Xullo	1.108	255	853
Agosto	676	89	587
Setembro	2.757	1.041	1.716
Outubro	2.661	1.030	1.631
Novembro	2.657	1.042	1.615
Decembro	1.699	550	1.149



ACTIVIDADE DE URXENCIAS

	2011	2010	% var.
Total urxencias	2.872	2.822	1,77
Ingresos desde urxencias	604	575	5,04
Traslados outros centros	194	283	-31,45

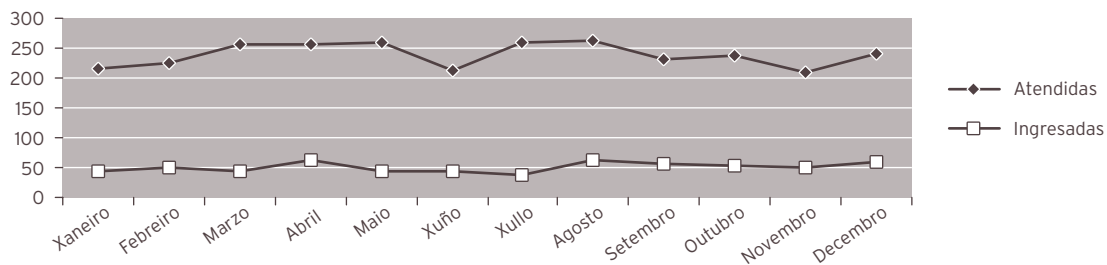
INDICADORES DE URXENCIAS

	2011	2010	% var.
Urxencias / día	7,87	7,73	1,77
Relac. urx. ingresadas / atendidas	0,21	0,20	3,21
Presión de urxencias	0,52	0,52	-1,01

EVOLUCIÓN MENSUAL

Mes	Atendidas	Ingresadas
Xaneiro	217	43
Febreiro	225	49
Marzo	255	43
Abril	257	63
Maio	260	45
Xuño	214	45
Xullo	259	39
Agosto	263	61
Setembro	231	55
Outubro	239	52
Novembro	210	50
Decembro	242	59

Evolución mensual urxencias



INDICADORES DE CALIDADE

	2011	2010	% var.
Porcentaxe de <i>exitus</i> sobre altas	0,79	1,01	-22,20
Porcentaxe de necropsias / <i>exitus</i>	0,00	0,00	0,00
Porcentaxe de altas con informe	100,00	100,00	0,00

OUTRA ACTIVIDADE

	2011	2010	% var.
Curas e puntos	629	539	16,70

CMBD DE HOSPITALIZACIÓN

CALIDADE DE BASES DE DATOS

	2011	2010	% var.
Altas producidas	1.141	1.085	5,16
Altas codificadas	1.141	1.085	5,16
Altas válidas	1.141	1.085	5,16
Media de diagnósticos / alta	2,95	3,01	-1,99
Media de procedementos / alta	1,72	1,82	-5,49

TRAUMATOLOXIA

	2011	2010	% var.
Totais altas	1.141	1.085	5,16
Peso medio	1,8382	1,9219	-4,36
Estadía media	7,05	8,03	-12,20
Custo hospitalización	6.286.333	6.578.549	-4,44
Custo UPH	2.997	3.155	-5,01
Custo estadía	781	755	3,44
Custo medio GRD	5.509	6.063	-9,14
UPH producidas	2.097,3749	2.085,3003	0,58

Custo por Proceso dos GRD máis frecuentes

GRD	Descrición do GRD	Peso medio axustado	Núm. episodios	EM	Custo GRD	Custo total GRD	%
818	Substitución de cadeira agás por complicacións	3,6071	114	10,16	10.811	1.232.454	9,99 %
219	Proc. extr. inferior e úmero exc. cadeira, pé, fémur idade > 17 sen CC	1,3611	89	6,7	4.080	363.120	7,80 %
211	Proc. de cadeira e fémur agás articulación maior idade > 17 sen CC	2,175	84	11,04	6.519	547.596	7,36 %
222	Procedemento sobre xeonllo sen CC	1,1386	61	2,49	3.413	208.193	5,35 %
224	Proc. ombro, cóbado ou antebrazo, exc. proc. maior de articulación sen CC	0,9304	60	3,67	2.789	167.340	5,26 %

PRÓTESES IMPLANTADAS

	2011	2010	% var.
Próteses totais cadeira	73	78	-6,41
Próteses parciais cadeira	47	47	0,00
Próteses totais de xeonllo	55	53	3,77

RECURSOS FÍSICOS

	2011	2010	% var.
Camas			
Asignadas	36,73	37,00	-0,73
En funcionamento	36,73	37,00	-0,73
Habilitadas	0,00	0,02	-100,00
Quirófanos			
Horas de quirófano asignadas	2.411,00	2.147,00	12,30
Consultas externas			
Núm. locais	4	4	0,00
Horas de sala utilizadas	3.641	3.141	15,91

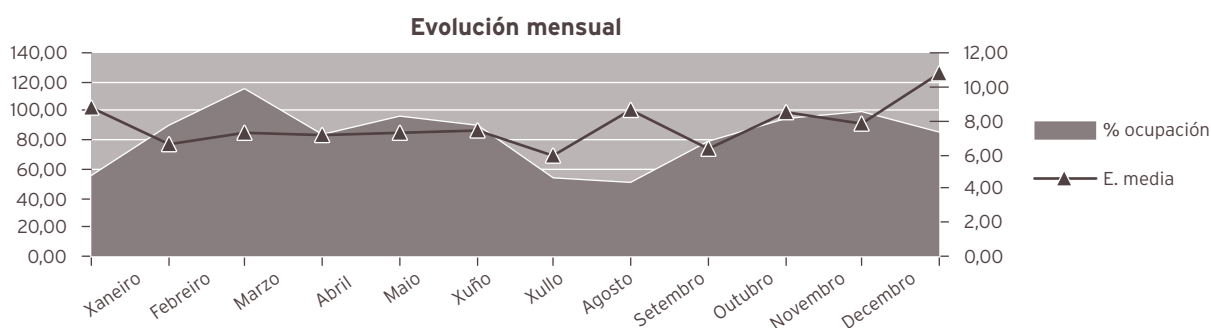
RECURSOS HUMANOS

	2011	2010	% var.
Persoal facultativo			
Xefe de servizo	1	1	0,00
Xefe de sección	1	1	0,00
FEA e adxuntos	12	12	0,00
Médicos de cota	1	1	0,00
MIR	5	5	0,00

UROLOXÍA

ACTIVIDADE ASISTENCIAL			
HOSPITALIZACIÓN			
	2011	2010	% var.
Ingresos totais	744	672	10,71
Ingresos programados	421	391	7,67
Ingresos urxentes	301	265	13,58
Traslados internos	22	16	37,50
Estadías	5.631	5.062	11,24
Altas totais	723	652	10,89
Altas melloría (fin de coidados)	718	643	11,66
Altas traslado	1	1	0,00
Altas voluntarias	0	2	-100,00
Altas <i>exitus</i>	4	6	-33,33
Interconsultas	249	235	5,96

EVOLUCIÓN MENSUAL				
Mes	Ingresos	Estadías	E. media	% ocupación
Xaneiro	37	324	8,76	55,10
Febreiro	72	479	6,65	90,04
Marzo	93	676	7,27	114,77
Abril	66	475	7,20	83,33
Maio	77	562	7,30	95,42
Xuño	66	492	7,45	89,13
Xullo	50	300	6,00	53,76
Agosto	32	278	8,69	49,82
Setembro	68	432	6,35	78,55
Outubro	65	554	8,52	94,06
Novembro	72	561	7,79	98,42
Decembro	46	498	10,83	84,55



INDICADORES DE HOSPITALIZACIÓN

	2011	2010	% var.
Estadía media	7,57	7,53	0,48
Índice de ocupación	82,41	72,89	13,07
Índice de rotación	39,74	35,37	12,37
Frecuencia hospitalaria	3,88	3,47	11,73
Porcentaxe de programación	56,59 %	58,18 %	-2,75
Taxa de mortalidade	0,54	0,89	-39,78
Taxa de infección hospitalaria	4,56	3,99	14,29

ACTIVIDADE CIRÚRXICA

	2011	2010	% var.
Intervención totais	758	641	18,25
Intervencións programadas	715	611	17,02
CMA	3	0	0,00
cma	305	213	43,19
Intervencións urxentes	43	30	43,33
Intervencións ambulantes	1	1	0,00
Porcentaxe de suspensión	5,8	3,32	74,70

HORAS DE QUIRÓFANO

	2011	2010	% var.
Disponibles	1.513,50	1.326,00	14,14
Utilizadas	992,67	877,17	13,17
Utilizadas en int. ambulantes	116,25	84,92	36,89

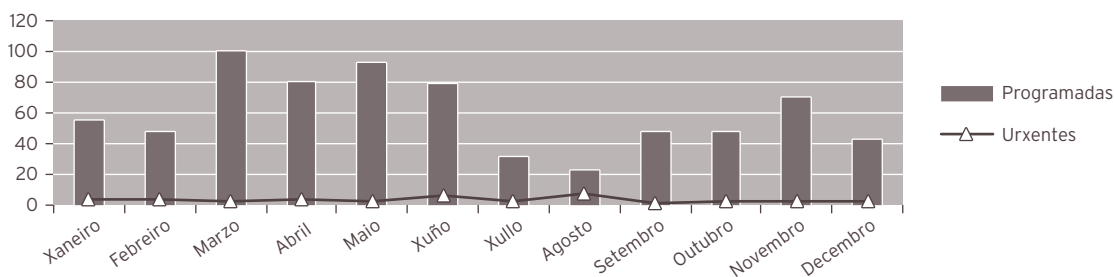
INDICADORES CIRÚRXCOS

	2011	2010	% var.
Estadía media preoperatoria	1,63	1,74	-6,32
Rendemento quirófanos	65,59	66,15	-0,85
Intervencións programadas / día	3,31	3,23	2,52
Intervención urxentes / día	0,12	0,08	43,33

Evolución mensual de intervencións

Mes	Totais	Programadas	Urxentes
Xaneiro	59	55	4
Febreiro	52	48	4
Marzo	103	100	3
Abril	84	80	4
Maio	95	92	3
Xuño	85	79	6
Xullo	33	31	2
Agosto	30	22	8
Setembro	49	48	1
Outubro	51	48	3
Novembro	73	70	3
Decembro	44	42	2

Evolución mensual de intervencións



CONSULTAS EXTERNAS

	2011	2010	% var.
TOTAIS	9.063	9.088	-0,28
PRIMEIRAS	3.413	3.505	-2,62
SUCESIVAS	5.650	5.583	1,20

Consultas xerarquizados

	2011	2010	% var.
Totais	9.063	9.088	-0,28
Primeiras	3.413	3.505	-2,62
Sucesivas	5.650	5.583	1,20

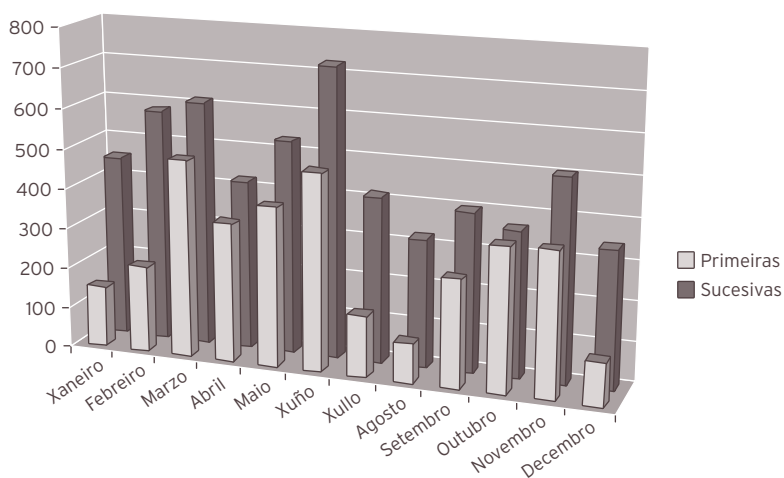
INDICADORES DE CONSULTAS

	2011	2010	% var.
Consultas por día e sala	18,27	18,25	0,13
Consultas sucesivas / primeiras	1,66	1,59	3,93
Consultas por facultativo / día	4,06	4,06	0,13
Consultas primeiras procedentes a. primaria	86,3 %	86,6%	-0,32

EVOLUCIÓN MENSUAL

Mes	Totais	Primeiras	Sucesivas
Xaneiro	602	149	453
Febreiro	790	212	578
Marzo	1.098	490	608
Abril	764	344	420
Maio	926	396	530
Xuño	1211	489	722
Xullo	564	151	413
Agosto	416	96	320
Setembro	663	266	397
Outubro	720	356	364
Novembro	863	359	504
Decembro	446	105	341

Evolución mensual consultas externas



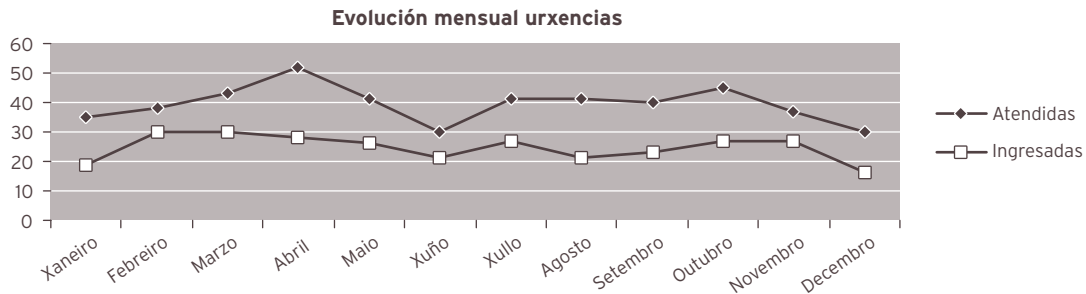
ACTIVIDADE DE URXENCIAS

	2011	2010	% var.
Total urxencias	473	413	14,53
Ingresos desde urxencias	295	260	13,46
Traslados outros centros	2	17	-88,24

INDICADORES DE URXENCIAS

	2011	2010	% var.
Urxencias / día	1,30	1,13	14,53
Relac. urx. ingresadas/ atendidas	0,62	0,63	-0,93
Presión de urxencias	0,40	0,39	2,48

EVOLUCIÓN MENSUAL		
Mes	Atendidas	Ingresadas
Xaneiro	35	19
Febreiro	38	30
Marzo	43	30
Abril	52	28
Maio	41	26
Xuño	30	21
Xullo	41	27
Agosto	41	21
Setembro	40	23
Outubro	45	27
Novembro	37	27
Decembro	30	16



INDICADORES DE CALIDADE

	2011	2010	% var.
Porcentaxe de <i>exitus</i> sobre altas	0,55	0,92	-39,88
Porcentaxe de necropsias / <i>exitus</i>	0,00	16,67	-100,00
Porcentaxe de altas con informe	100,00	100,00	0,00

OUTRA ACTIVIDADE

	2011	2010	% var.
Instilacións vesicais	545	516	5,62
Exploracións urodinámicas	140	124	12,90
Cistoscopias	1.249	1.135	10,04
Curas ambulantés	43	26	65,38
Dilatacións uretrais	313	342	-8,48
Sondaxes e cambio de sonda	214	231	-7,36
Cateterismo uretral	241	202	19,31
Nefrostomía percutánea	39	29	34,48

CMBD DE HOSPITALIZACIÓN**CALIDADE DE BASES DE DATOS**

	2011	2010	% var.
Altas producidas	723	652	10,89
Altas codificadas	723	652	10,89
Altas válidas	723	652	10,89
Media de diagnósticos / alta	3,02	2,93	3,07
Media de procedementos / alta	1,90	1,96	-3,06
Totais altas	723	652	10,89
Peso medio	1,3945	1,3484	3,42
Estadía media	7,64	7,60	0,53
Custo hospitalización	2.955.205	2.821.732	4,73
Custo UPH	4.087	3.210	27,32
Custo estadía	535	570	-6,14
Custo medio GRD	4.087	4.328	-5,57
UPH producidas	1.008,2462	879,1512	14,68

CUSTO POR PROCESO DOS GRD MÁIS FRECUENTES							
GRD	Descrición do GRD	Peso medio axustado	Núm. episodios	EM	Custo GRD	Custo total GRD	%
324	Cálculos urinarios sen CC	0,4439	114	6,77	1.301	148.314	15,77 %
335	Procedementos maiores sobre pelve masculina sen CC	2,0101	78	7,68	5.892	459.576	10,79 %
303	Procedementos s. ril e uréter por neoplasia	2,7142	39	9,46	7.955	310.245	5,39 %
321	Infeccións de ril e trato urinario idade>17 sen CC	0,6819	37	5,81	1.999	73.963	5,12 %
311	Procedementos transuretrais sen CC	0,8029	34	6,12	2.353	80.002	4,70 %

RECURSOS FÍSICOS			
	2011	2010	% var.
Camas			
Asignadas	18,72	19,00	-1,47
En funcionamento	18,72	19,00	-1,47
Habilitadas	0,00	0,02	-100,00
Quirófanos			
Horas de quirófano asignadas	1.513,50	1.326,00	14,14
Consultas externas			
Núm. locais	2	2	0,00
Horas de sala utilizadas	1.287	1.313	-2,03

RECURSOS HUMANOS			
	2011	2010	% var.
Persoal facultativo			
Xefe de servizo	1	1	0,00
Xefe de sección	1	1	0,00
FEA e adxuntos	7	7	0,00

09

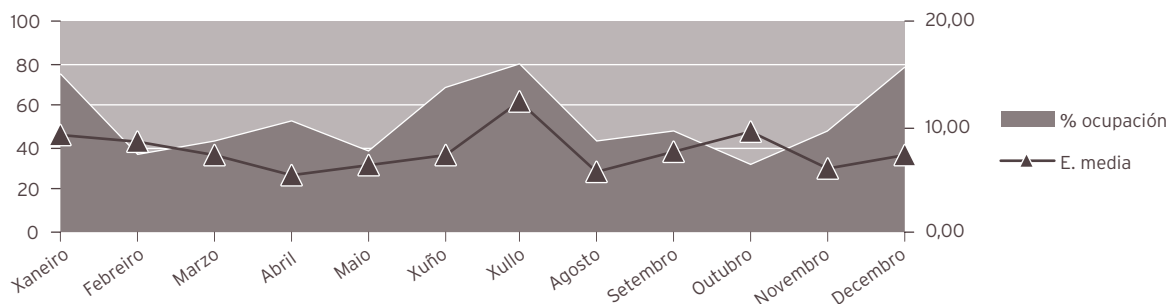
ÁREA DE MEDICINA

HEMATOLOGÍA

ACTIVIDADE ASISTENCIAL			
HOSPITALIZACIÓN			
	2011	2010	% var.
Ingresos totais	155	143	8,39
Ingresos programados	0	0	0,00
Ingresos urxentes	133	126	5,56
Traslados internos	22	17	29,41
Estadías	1.169	1.088	7,44
Altas totais	144	135	6,67
Altas melloría (fin de coidados)	127	119	6,72
Altas traslado	2	4	-50,00
Altas voluntarias	0	0	0,00
Altas <i>exitus</i>	15	12	25,00
Interconsultas	1.102	951	15,88

EVOLUCIÓN MENSUAL				
Mes	Ingresos	Estadías	E. media	% ocupación
Xaneiro	15	140	9,33	75,27
Febreiro	7	61	8,71	36,31
Marzo	11	80	7,27	43,01
Abril	17	94	5,53	52,22
Maio	11	71	6,45	38,17
Xuño	17	123	7,24	68,33
Xullo	12	149	12,42	80,11
Agosto	14	79	5,64	42,47
Setembro	11	85	7,73	47,22
Outubro	6	58	9,67	31,18
Novembro	14	85	6,07	47,22
Decembro	20	144	7,20	77,42

Evolución mensual



INDICADORES DE HOSPITALIZACIÓN

	2011	2010	% var.
Estadía media	7,54	7,61	-0,87
Índice de ocupación	53,38	49,68	7,44
Índice de rotación	25,83	23,83	8,39
Frecuencia hospitalaria	0,81	0,74	9,15
Porcentaxe de programación	0,00 %	0,00 %	0,00
Taxa de mortalidade	9,68	8,39	15,32
Taxa de infección hospitalaria	11,11	16,30	-31,84

CONSULTAS EXTERNAS

	2011	2010	% var.
TOTAIS	6.619	6.585	0,52
PRIMEIRAS	1.309	1.307	0,15
SUCESIVAS	5.310	5.278	0,61

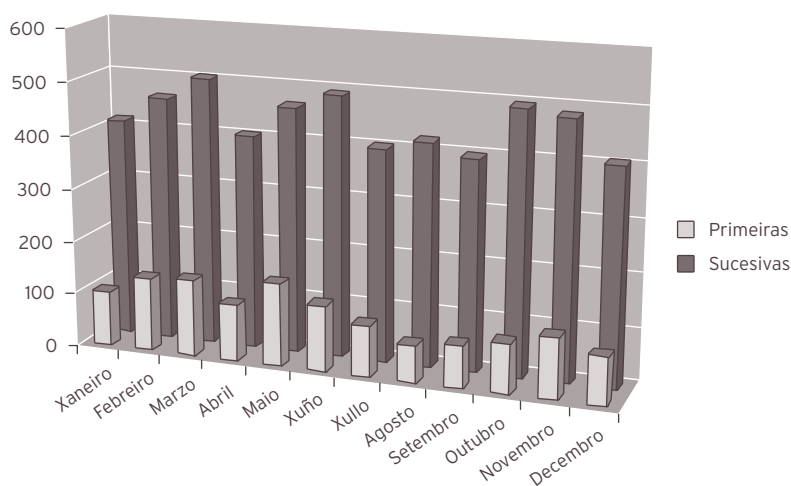
INDICADORES DE CONSULTAS

	2011	2010	% var.
Consultas por día e sala	8,90	8,82	0,92
Consultas sucesivas / primeiras	4,06	4,04	0,45
Consultas por facultativo / día	4,45	4,41	0,92
Consultas primeiras procedentes a. primaria	38,7 %	40,6 %	-4,67

EVOLUCIÓN MENSUAL

Mes	Totais	Primeiras	Sucesivas
Xaneiro	513	102	411
Febreiro	596	138	458
Marzo	644	143	501
Abril	507	106	401
Maio	616	155	461
Xuño	613	123	490
Xullo	495	96	399
Agosto	487	69	418
Setembro	473	79	394
Outubro	586	94	492
Novembro	595	114	481
Decembro	494	90	404

Evolución mensual consultas externas



ACTIVIDADE DE URXENCIAS

	2011	2010	% var.
Total urxencias	78	59	32,20
Ingresos desde urxencias	68	49	38,78
Traslados outros centros	4	6	-33,33

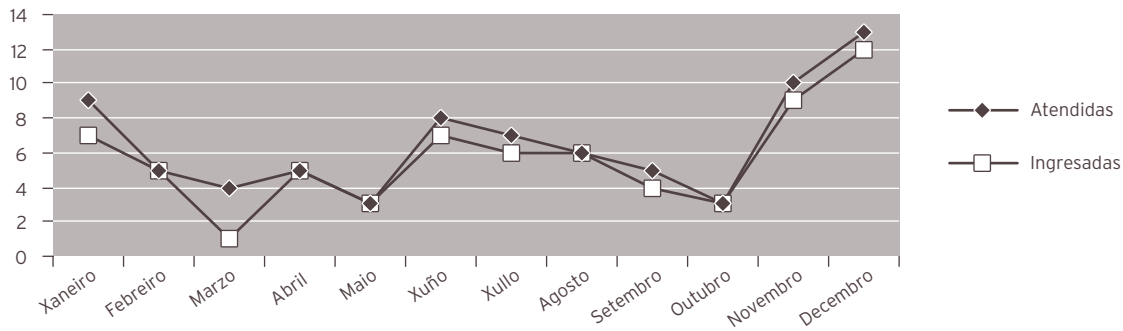
INDICADORES DE URXENCIAS

	2011	2010	% var.
Urxencias / día	0,21	0,16	32,20
Relac. urx. ingresadas / atendidas	0,87	0,83	4,97
Presión de urxencias	0,44	0,34	28,03

EVOLUCIÓN MENSUAL

Mes	Atendidas	Ingresadas
Xaneiro	9	7
Febreiro	5	5
Marzo	4	1
Abril	5	5
Maio	3	3
Xuño	8	7
Xullo	7	6
Agosto	6	6
Setembro	5	4
Outubro	3	3
Novembro	10	9
Decembro	13	12

Evolución mensual urxencias



INDICADORES DE CALIDADE

	2011	2010	% var.
Porcentaxe de <i>exitus</i> sobre altas	10,42	8,89	17,19
Porcentaxe de necropsias / <i>exitus</i>	0,00	0,00	0,00
Porcentaxe de altas con informe	100,00	100,00	0,00

CMBD DE HOSPITALIZACIÓN

CALIDAD DE BASES DE DATOS

	2011	2010	% var.
Altas producidas	144	135	6,67
Altas codificadas	144	135	6,67
Altas válidas	144	135	6,67
Media de diagnósticos / alta	5,28	5,13	2,92
Media de procedementos / alta	3,63	3,34	8,68
Totais altas	144	135	6,67
Peso medio	2,3338	1,9732	18,27
Estadía media	9,64	9,15	5,36
Custo hospitalización	621.952	595.141	4,50
Custo UPH	1.851	2.234	-17,14
Custo estadía	448	482	-7,05
Custo medio GRD	4.319	4.408	-2,02
UPH producidas	336,0622	266,3804	26,16

CUSTO POR PROCESO DOS GRD MÁIS FRECUENTES

GRD	Descrición do GRD	Peso medio axustado	Núm. episodios	EM	Custo GRD	Custo total GRD	%
410	Quimioterapia	1,1413	26	3,19	2.112	54.912	18,06 %
404	Linfoma e leucemia non aguda sen CC	1,4996	17	6,59	2.775	47.175	11,81 %
403	Linfoma e leucemia non aguda con CC	2,7169	16	12,69	5.028	80.448	11,11 %
578	Linfoma e leucemia non aguda con CC maior	6,428	16	16,06	11.896	190.336	11,11 %
541	Pneumonía simple e ou trast. respiratorios exc. bronquite e asma con CC maior	2,3431	10	7,5	4.336	43.360	6,94 %

RECURSOS FÍSICOS

	2011	2010	% var.
Camas			
Asignadas	6,00	6,00	0,00
En funcionamento	6,00	6,00	0,00
Habilitadas	0,00	0,00	0,00
Consultas externas			
Núm. locais	3	3	0,00
Horas de sala utilizadas	1.272	1.269	0,30

RECURSOS HUMANOS

	2011	2010	% var.
Persoal facultativo			
Xefe de servizo (*)	1	1	0,00
FEA	5	5	0,00

(*) Compartido co laboratorio de hematoloxía

MEDICINA INTERNA E ESPECIALIDADES

ACTIVIDADE ASISTENCIAL			
MEDICINA INTERNA (*)			
HOSPITALIZACIÓN			
	2011	2010	% var.
Ingresos totais	6.055	5.738	5,52
Ingresos programados	119	136	-12,50
Ingresos urxentes	5.308	4.928	7,71
Traslados internos	628	674	-6,82
Estadías	55.169	53.555	3,01
Altas totais	5.997	5.576	7,55
Altas melloría (fin de coidados)	5.185	4785	8,36
Altas traslado	168	152	10,53
Altas voluntarias	16	22	-27,27
Altas <i>exitus</i>	628	617	1,78
Interconsultas	1.895	2.089	-9,29
INDICADORES DE HOSPITALIZACIÓN			
	2011	2010	% var.
Estadía media	9,11	9,33	-2,38
Índice de ocupación	102,02	99,64	2,38
Índice de rotación	40,87	38,97	4,88
Frecuencia hospitalaria	31,55	29,62	6,53
Porcentaxe de programación	1,97 %	2,37 %	-17,08
Taxa de mortalidade	10,37	10,75	-3,55
Taxa de infección hospitalaria	11,67	13,71	-14,88

(*) Os cálculos inclúen todas as especialidades de M. Interna: M. Interna, Unidade de Curta Estadía (UCE), Unidade de Coidados Paliativos (UCP), Unidade de Enfermidades Infecciosas (UEIN), Neuroloxía, Pneumoloxía, Dixestivo, Cardioloxía, Oncoloxía e Nefroloxía

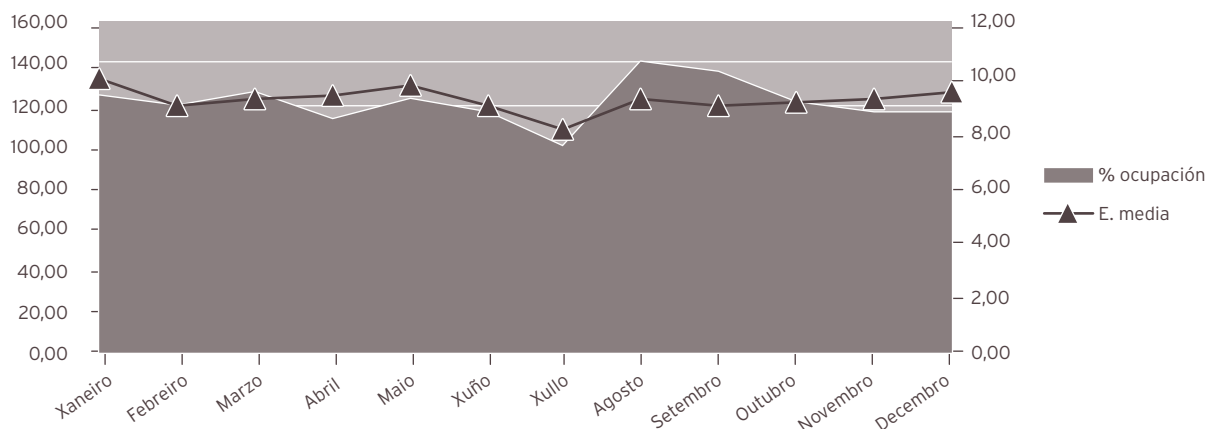
M. INTERNA**HOSPITALIZACIÓN**

	2011	2010	% var.
Ingresos totais	3.794	3.656	3,77
Ingresos programados	8	34	-76,47
Ingresos urxentes	3.521	3.321	6,02
Traslados internos	265	301	-11,96
Estadías	34.807	33.416	4,16
Altas totais	3.390	3.220	5,28
Altas melloría (fin de coidados)	2.980	2.801	6,39
Altas traslado	56	55	1,82
Altas voluntarias	12	16	-25,00
Altas <i>exitus</i>	342	348	-1,72
Interconsultas	424	422	0,47

EVOLUCIÓN MENSUAL

Mes	Ingresos	Estadías	E. media	% ocupación
Xaneiro	332	3274	9,86	124,16
Febreiro	320	2861	8,94	119,26
Marzo	369	3408	9,24	124,93
Abril	322	2990	9,29	113,26
Maio	283	2728	9,64	121,73
Xuño	264	2372	8,98	116,27
Xullo	259	2108	8,14	100,00
Agosto	324	2962	9,14	140,51
Setembro	309	2771	8,97	135,83
Outubro	330	3003	9,10	120,22
Novembro	330	3029	9,18	115,57
Decembro	352	3301	9,38	116,40

Evolución mensual



INDICADORES DE HOSPITALIZACIÓN

	2011	2010	% var.
Estadía media	9,17	9,14	0,37
Índice de ocupación	120,45	115,89	3,94
Índice de rotación	47,92	46,28	3,55
Frecuencia hospitalaria	22,12	21,23	4,20
Porcentaxe de programación	0,21 %	0,93 %	-77,33
Taxa de mortalidade	9,01	9,52	-5,30
Taxa de infección hospitalaria(*)	12,68	14,62	-13,27

(*) No cálculo da taxa inclúense os datos da Unidade de Curta Estadía (UCE), da Unidade de Coidados Paliativos (UCP), da Unidade de Enfermidades Infecciosas e do servizo de Cardioloxía Hospitalización

UNIDADE DE CURTA ESTADÍA (UCE)

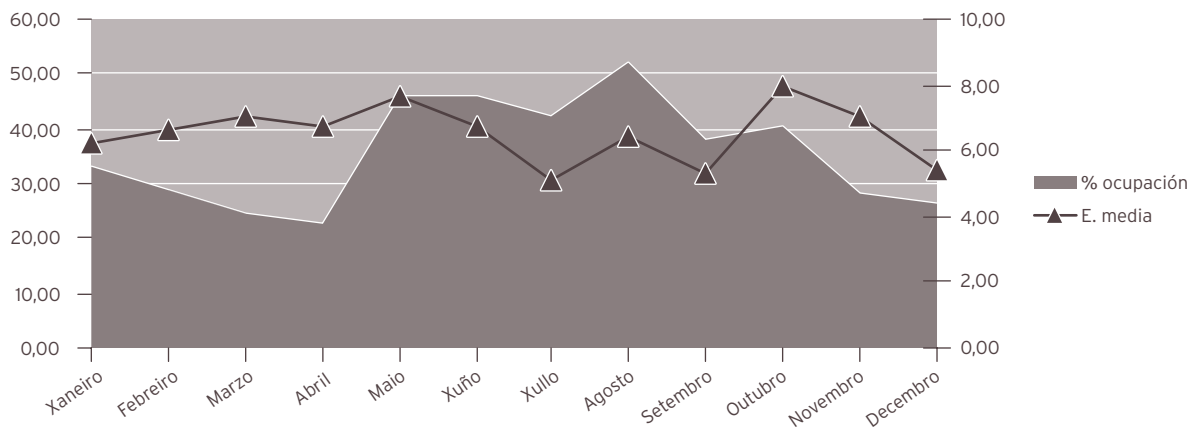
HOSPITALIZACIÓN

	2011	2010	% var.
Ingresos totais	285	348	-18,10
Ingresos programados	0	0	0,00
Ingresos urxentes	250	308	-18,83
Traslados internos	35	40	-12,50
Estadías	1.823	2.141	-14,85
Altas totais	175	236	-25,85
Altas melloría (fin de coidados)	168	233	-27,90
Altas traslado	3	2	50,00
Altas voluntarias	0	1	-100,00
Altas <i>exitus</i>	4	0	0,00

EVOLUCIÓN MENSUAL

Mes	Ingresos	Estadías	E. media	% ocupación
Xaneiro	23	143	6,22	32,95
Febreiro	17	112	6,59	28,57
Marzo	15	105	7,00	24,19
Abril	14	94	6,71	22,38
Maio	26	198	7,62	45,62
Xuño	29	194	6,69	46,19
Xullo	36	184	5,11	42,40
Agosto	35	225	6,43	51,84
Setembro	30	160	5,33	38,10
Outubro	22	176	8,00	40,55
Novembro	17	119	7,00	28,33
Decembro	21	113	5,38	26,04

Evolución mensual

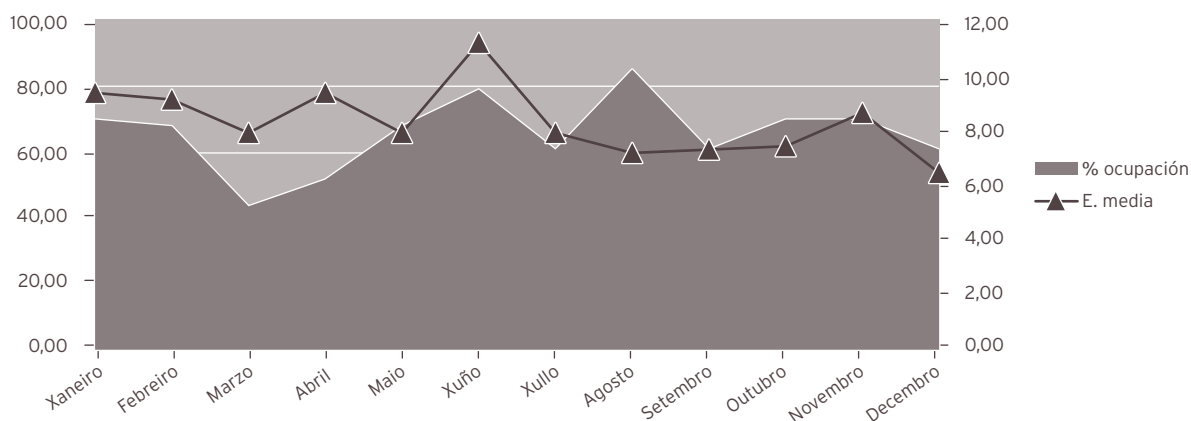


INDICADORES DE HOSPITALIZACIÓN			
	2011	2010	% var.
Estadía media	6,40	6,15	3,97
Índice de ocupación	35,68	41,90	-14,85
Índice de rotación	20,36	24,86	-18,10
Frecuencia hospitalaria	1,66	2,02	-17,74
Porcentaxe de programación	0,00 %	0,00 %	0,00
Taxa de mortalidade	1,40	0,00	0,00

UNIDADE DE COIDADOS PALIATIVOS (UCP)			
HOSPITALIZACIÓN			
	2011	2010	% var.
Ingresos totais	316	268	17,91
Ingresos programados	0	0	0,00
Ingresos urxentes	155	134	15,67
Traslados internos	161	134	20,15
Estadías	2.588	2.489	3,98
Altas totais	313	268	16,79
Altas melloría (fin de coidados)	100	66	51,52
Altas traslado	1	0	0,00
Altas voluntarias	0	0	0,00
Altas <i>exitus</i>	212	202	4,95
Interconsultas	0	342	-100,00

EVOLUCIÓN MENSUAL				
Mes	Ingresos	Estadías	E. media	% ocupación
Xaneiro	26	244	9,38	69,71
Febreiro	26	237	9,12	68,10
Marzo	24	189	7,88	43,55
Abril	23	214	9,30	51,44
Maio	27	214	7,93	67,94
Xuño	21	235	11,19	78,33
Xullo	24	188	7,83	60,65
Agosto	37	264	7,14	85,16
Setembro	25	183	7,32	61,00
Outubro	29	216	7,45	69,68
Novembro	25	216	8,64	70,13
Decembro	29	188	6,48	60,65

Evolución mensual



INDICADORES DE HOSPITALIZACIÓN

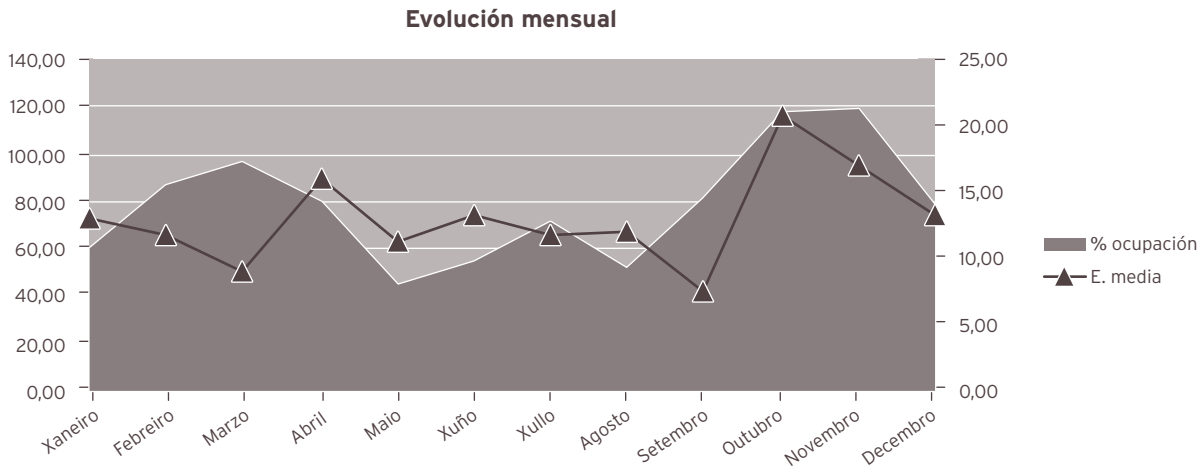
	2011	2010	% var.
Estadía media	8,19	9,29	-11,82
Índice de ocupación	64,52	66,53	-3,02
Índice de rotación	28,75	26,15	9,97
Frecuencia hospitalaria	1,84	1,56	18,10
Porcentaxe de programación	0,00 %	0,00 %	0,00
Taxa de mortalidade	67,09	75,37	-10,99

UNIDADE DE ENFERIMIDADES INFECCIOSAS (UEIN)

HOSPITALIZACIÓN

	2011	2010	% var.
Ingresos totais	276	272	1,47
Ingresos programados	0	0	0,00
Ingresos urxentes	215	197	9,14
Traslados internos	61	75	-18,67
Estadías	3.439	3.199	7,50
Altas totais	248	245	1,22
Altas melloría (fin de coidados)	226	224	0,89
Altas traslado	7	10	-30,00
Altas voluntarias	1	2	-50,00
Altas <i>exitus</i>	14	9	55,56
Interconsultas	318	254	25,20

EVOLUCIÓN MENSUAL				
Mes	Ingresos	Estadías	E. media	% ocupación
Xaneiro	17	223	13,12	59,95
Febreiro	25	291	11,64	86,61
Marzo	40	361	9,03	97,04
Abril	18	289	16,06	80,28
Maio	15	168	11,20	45,16
Xuño	15	197	13,13	54,72
Xullo	23	268	11,65	72,04
Agosto	16	193	12,06	51,88
Setembro	39	290	7,44	80,56
Outubro	21	438	20,86	117,74
Novembro	25	427	17,08	118,61
Decembro	22	294	13,36	79,03



INDICADORES DE HOSPITALIZACIÓN

	2010	2009	% var.
Estadía media	12,46	11,76	5,94
Índice de ocupación	78,52	73,04	7,50
Índice de rotación	23,00	22,67	1,47
Frecuencia hospitalaria	1,61	1,58	1,85
Porcentaxe de programación	0,00 %	0,00 %	0,00
Taxa de mortalidade	5,07	3,31	53,30

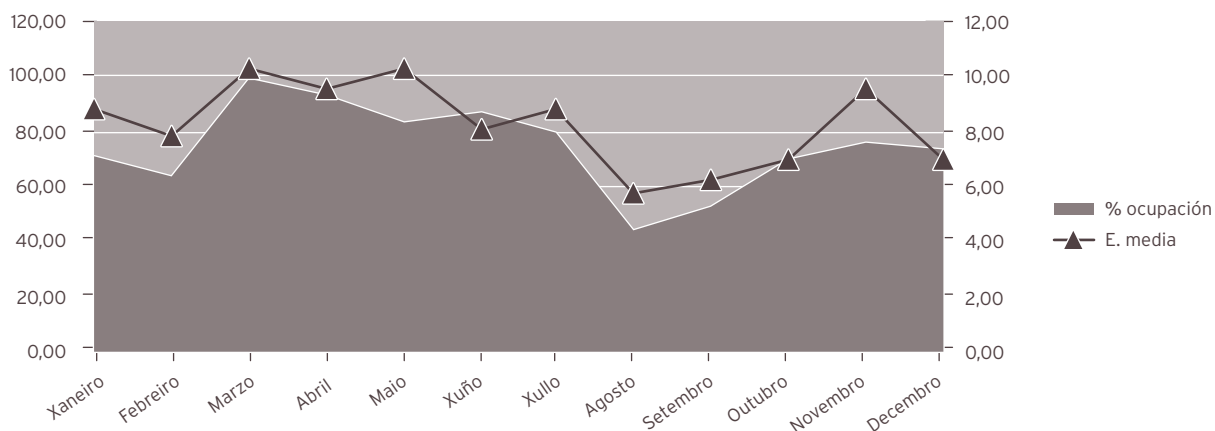
NEUROLOXÍA**HOSPITALIZACIÓN**

	2011	2010	% var.
Ingresos totais	459	394	16,50
Ingresos programados	2	0	0,00
Ingresos urxentes	410	356	15,17
Traslados internos	47	38	23,68
Estadías	3.795	3.883	-2,27
Altas totais	439	373	17,69
Altas melloría (fin de coidados)	397	326	21,78
Altas traslado	26	28	-7,14
Altas voluntarias	0	1	-100,00
Altas <i>exitus</i>	16	18	-11,11
Interconsultas	124	140	-11,43

EVOLUCIÓN MENSUAL

Mes	Ingresos	Estadías	E. media	% ocupación
Xaneiro	35	307	8,77	70,74
Febreiro	32	250	7,81	63,78
Marzo	42	432	10,29	99,54
Abril	41	391	9,54	93,10
Maio	35	360	10,29	82,95
Xuño	45	363	8,07	86,43
Xullo	39	345	8,85	79,49
Agosto	33	190	5,76	43,78
Setembro	35	219	6,26	52,14
Outubro	43	301	7,00	69,35
Novembro	33	317	9,61	75,48
Decembro	46	320	6,96	73,73

Evolución mensual



INDICADORES DE HOSPITALIZACIÓN

	2011	2010	% var.
Estadía media	8,27	9,86	-16,11
Índice de ocupación	74,27	75,99	-2,27
Índice de rotación	32,79	28,14	16,50
Frecuencia hospitalaria	2,39	2,03	17,83
Porcentaxe de programación	0,44 %	0,00 %	0,00
Taxa de mortalidade	3,49	4,57	-23,70
Taxa de infección hospitalaria	9,11	8,58	6,18

PNEUMOLOXÍA

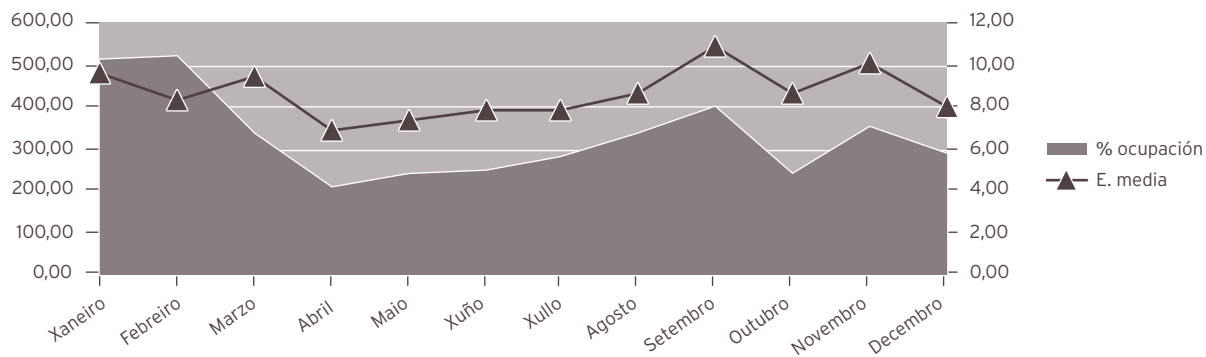
HOSPITALIZACIÓN

	2011	2010	% var.
Ingresos totais	275	253	8,70
Ingresos programados	19	3	533,33
Ingresos urxentes	195	183	6,56
Traslados internos	61	67	-8,96
Estadías	2.392	2.522	-5,15
Altas totais	267	236	13,14
Altas melloría (fin de coidados)	243	217	11,98
Altas traslado	11	7	57,14
Altas voluntarias	1	1	0,00
Altas <i>exitus</i>	12	11	9,09
Interconsultas	286	413	-30,75

EVOLUCIÓN MENSUAL

Mes	Ingresos	Estadías	E. media	% ocupación
Xaneiro	33	317	9,61	511,29
Febreiro	35	291	8,31	519,64
Marzo	22	207	9,41	333,87
Abril	18	125	6,94	208,33
Maio	20	147	7,35	237,10
Xuño	19	149	7,84	248,33
Xullo	22	172	7,82	277,42
Agosto	24	207	8,63	333,87
Setembro	22	241	10,95	401,67
Outubro	17	148	8,71	238,71
Novembro	21	211	10,05	351,67
Decembro	22	177	8,05	285,48

Evolución mensual



INDICADORES DE HOSPITALIZACIÓN			
	2011	2010	% var.
Estadía media	8,70	9,97	-12,74
Índice de ocupación	327,67	345,48	-5,15
Índice de rotación	137,50	126,50	8,70
Frecuencia hospitalaria	1,43	1,31	9,39
Porcentaxe de programación	6,91 %	1,19 %	482,67
Taxa de mortalidade	4,36	4,35	0,36
Taxa de infección hospitalaria	2,62	8,90	-70,56

DIXESTIVO			
HOSPITALIZACIÓN			
	2011	2010	% var.
Ingresos totais	187	179	4,47
Ingresos programados	90	99	-9,09
Ingresos urxentes	73	47	55,32
Traslados internos	24	33	-27,27
Estadías	888	767	15,78
Altas totais	167	169	-1,18
Altas melloría (fin de coidados)	163	168	-2,98
Altas traslado	1	1	0,00
Altas voluntarias	1	0	0,00
Altas <i>exitus</i>	2	0	0,00
Interconsultas	49	63	-22,22

INDICADORES DE HOSPITALIZACIÓN

	2011	2010	% var.
Estadía media	4,75	4,28	10,82
Frecuencia hospitalaria	1,09	1,04	4,84
Porcentaxe de programación	48,13 %	55,31 %	-12,98
Taxa de mortalidade	1,07	0,00	100,00
Taxa de infección hospitalaria	4,19	0,00	0,00

ACTIVIDADE CIRÚRXICA

	2011	2010	% var.
Intervencións totais	174	194	-10,31
Intervencións programadas	168	176	-4,55
CMA	0	0	0,00
cma	0	0	0,00
Intervencións urxentes	6	18	-66,67
Intervencións ambulantes	0	1	-100,00
Porcentaxe de suspensión	3,45	2,76	25,00

HORAS DE QUIRÓFANO

	2011	2010	% var.
Dispoñibles	286,50	309,00	-7,28
Utilizadas	183,67	160,75	14,26
Utilizadas en int. ambulantes	0,00	0,00	0,00

INDICADORES CIRÚRXCOS

	2011	2010	% var.
Estadía media preoperatoria	8,65	8,89	-2,70
Rendemento quirófanos	64,11	52,02	23,24
Intervencións programadas / día	4,10	3,99	2,95
Intervención urxentes / día	0,02	0,05	-66,67

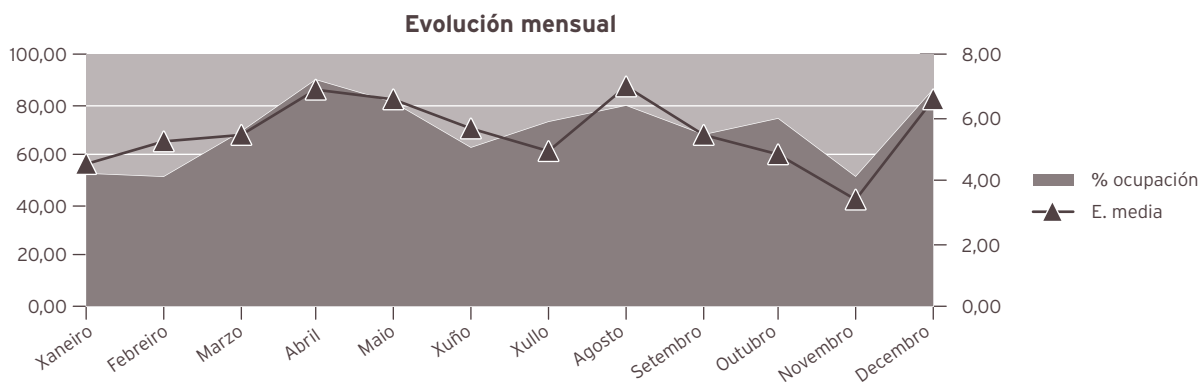
CARDIOLOXÍA

HOSPITALIZACIÓN

	2011	2010	% var.
Ingresos totais	561	479	100,00
Ingresos programados	0	0	0,00
Ingresos urxentes	288	213	35,21
Traslados internos	273	266	2,63
Estadías	3.072	2.357	30,34
Altas totais	756	590	28,14
Altas melloría (fin de coidados)	479	413	15,98
Altas traslado	55	39	41,03
Altas voluntarias	0	0	0,00
Altas <i>exitus</i>	1	4	-75,00
Interconsultas	221	134	64,93

EVOLUCIÓN MENSUAL

Mes	Ingresos	Estadías	E. media	% ocupación
Xaneiro	43	195	4,53	52,42
Febreiro	33	173	5,24	51,49
Marzo	48	259	5,40	69,62
Abril	47	323	6,87	89,72
Maio	46	301	6,54	80,91
Xuño	40	227	5,68	63,06
Xullo	56	273	4,88	73,39
Agosto	42	294	7,00	79,03
Setembro	45	245	5,44	68,06
Outubro	58	278	4,79	74,73
Novembro	54	183	3,39	50,83
Decembro	49	321	6,55	86,29



INDICADORES DE HOSPITALIZACIÓN

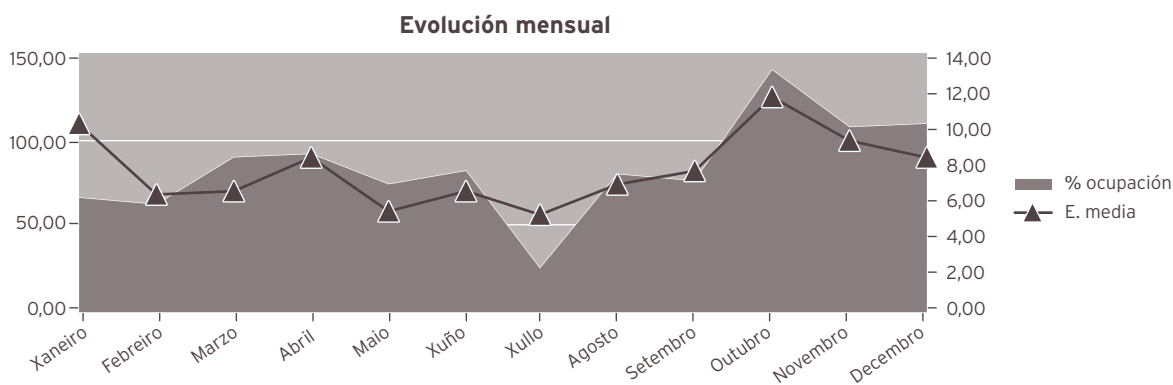
	2011	2010	% var.
Estadía media	5,48	4,92	11,28
Índice de ocupación	70,14	53,81	30,34
Índice de rotación	46,75	39,92	17,12
Frecuencia hospitalaria	3,27	2,78	17,66
Porcentaxe de programación	0,00 %	0,00 %	0,00
Taxa de mortalidade	0,18	0,84	-78,65

ONCOLOXÍA**HOSPITALIZACIÓN**

	2011	2010	% var.
Ingresos totais	158	152	3,95
Ingresos programados	0	0	0,00
Ingresos urxentes	106	77	37,66
Traslados internos	52	75	-30,67
Estadías	1.220	1.254	-2,71
Altas totais	123	134	-8,21
Altas melloría (fin de coidados)	98	111	-11,71
Altas traslado	2	3	-33,33
Altas voluntarias	1	1	0,00
Altas <i>exitus</i>	22	19	15,79
Interconsultas	272	270	0,74

EVOLUCIÓN MENSUAL

Mes	Ingresos	Estadías	E. media	% ocupación
Xaneiro	8	81	10,13	65,32
Febreiro	11	70	6,36	62,50
Marzo	17	110	6,47	88,71
Abril	13	109	8,38	90,83
Maio	17	92	5,41	74,19
Xuño	15	98	6,53	81,67
Xullo	6	32	5,33	25,81
Agosto	14	98	7,00	79,03
Setembro	12	91	7,58	75,83
Outubro	15	175	11,67	141,13
Novembro	14	129	9,21	107,50
Decembro	16	135	8,44	108,87



INDICADORES DE HOSPITALIZACIÓN

	2011	2010	% var.
Estadía media	7,72	8,25	-6,41
Índice de ocupación	83,56	85,89	-2,71
Índice de rotación	39,50	38,00	3,95
Frecuencia hospitalaria	0,82	0,78	5,56
Porcentaxe de programación	0,00 %	0,00%	0,00
Taxa de mortalidade	13,92	12,50	11,39
Taxa de infección hospitalaria	4,88	9,70	-49,69

NEFROLOXÍA

HOSPITALIZACIÓN

	2011	2010	% var.
Ingresos totais	122	112	8,93
Ingresos programados	0	0	0,00
Ingresos urxentes	95	92	3,26
Traslados internos	27	20	35,00
Estadías	1.145	1.527	-25,02
Altas totais	119	105	13,33
Altas melloría (fin de coidados)	110	92	19,57
Altas traslado	6	7	-14,29
Altas voluntarias	0	0	0,00
Altas <i>exitus</i>	3	6	-50,00
Interconsultas	201	179	12,29

INDICADORES DE HOSPITALIZACIÓN

	2011	2010	% var.
Estadía media	9,39	13,63	-31,16
Frecuencia hospitalaria	0,71	0,65	9,43
Porcentaxe de programación	0,00 %	0,00 %	0,00
Taxa de mortalidade	2,46	5,36	-54,10
Taxa de infección hospitalaria	19,33	31,43	-38,50

CONSULTAS EXTERNAS*

	2011	2010	% var.
TOTAIS	94.949	95.928	-1,02
PRIMEIRAS	19.711	21.924	-10,09
SUCESIVAS	75.238	74.004	1,67

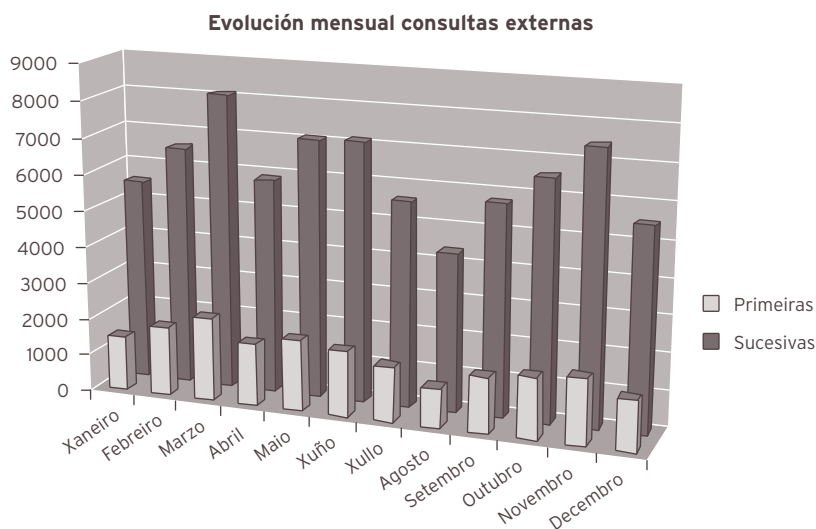
*Inclúe todas as especialidades

INDICADORES DE CONSULTAS

	2011	2010	% var.
Consultas por día e sala	11,26	11,67	-3,54
Consultas sucesivas / primeiras	3,82	3,38	13,08
Consultas por facultativo / día	5,63	5,67	-0,62
Consultas primeiras procedentes a. primaria	71,2 %	67,9 %	4,89

EVOLUCIÓN MENSUAL

Mes	Totais	Primeiras	Sucesivas
Xaneiro	6.973	1.477	5.496
Febreiro	8.384	1.852	6.532
Marzo	10.295	2.234	8.061
Abril	7.512	1.662	5.850
Maio	8.983	1.929	7.054
Xuño	8.824	1.750	7.074
Xullo	7.071	1.482	5.589
Agosto	5.374	1.045	4.329
Setembro	7.252	1.500	5.752
Outubro	8.190	1.648	6.542
Novembro	9.209	1.779	7.430
Decembro	6.882	1.353	5.529



CONSULTAS EXTERNAS

ALERGOLOXÍA

	2011	2010	% var.
Totais	8.859	7.751	14,29
Primeiras	2.239	2.072	8,06
Sucesivas	6.620	5.679	16,57

Probos complementarias

Administración vacinas	3.082	3.133	-1,63
P. cutáneas	3.714	3.854	-3,63
Tolerancias	1.076	1.089	-1,19
Prov. conx-nasal	3	3	0,00
Probos especiais	479	578	-17,13
Espirometrías	2.424	2.334	3,86
Proba broncodilatadora	1.841	1.916	-3,91
Vías venosas	280	395	-29,11
TA/FC	2.234	2.299	-2,83
PEF	765	884	-13,46
Medicación de urxencia Administrada	80	88	-9,09
Educación sanitaria	5.598	5.330	5,03
Informes	1.214	627	93,62
Interconsultas	41	35	17,14

CARDIOLOXÍA

	2011	2010	% var.
Totais	9.296	9.356	-0,64
Primeiras	3186	3.622	-12,04
Sucesivas	610	5.734	6,56

Probas complementarias

Electrocardiogramas	9.785	11.100	-11,85
Ecocardiogramas	4.922	4.749	3,64
Eco. transeofáxicas	54	34	58,82
Eco. esforzo	294	24	1125,00
Ergometrías	539	514	4,86
Holter	777	733	6,00

DIXESTIVO

	2011	2010	% var.
Totais	10.008	10.005	0,03
Primeiras	2.453	2.383	2,94
Sucesivas	7.555	7.622	-0,88

Técnicas endoscópicas

Gastroskopias	1.759
Colonoscopias	2.625
Rectoscopias	80
Ileoskopias	83
Duodenoscopias	5
Eco endoscópica	46
Total técnicas con sedación	614
Total técnicas endoscópicas	4.598

Técnicas endoscópicas en quirófano

CPRE	130
Prótese biliar	27
Outras	13
Total técnicas cirúrxicas	172

	2011	2010	% var.
Probas funcionais			
Eco dixestivo	76		
Test alento	314		
Fibroscan	93		
Cápsula endoscópica	18		
Phmetría	17		
Manometría	21		
Técnicas terapéuticas endoscópicas			
Esclerose varices	5		
Esclerose bandas	7		
Esclerose pólipos	73		
Extracción corpo extraño	17		
Tratamentos con argon			
Lesións vasculares	29		
Polipectomías	484		
Outras polipectomías			
Gástrica	14		
Colónica	471		
Clips	29		
Marcaxes polipectomía	23		
Curas peg	21		
Outros			
Biopsias e citoloxías	1.676		

ENDOCRINOLOXÍA			
	2011	2010	% var.
Totais	9.788	10.249	-4,50
Primeiras	1.809	2.754	-34,31
Sucesivas	7.979	7.495	6,46
Probas complementarias			
Puncións tiroides	172	247	-30,36
Holter gasto enerxético	8	19	-57,89
Dopler vascular	397	322	23,29
Monitorización continua de glicemia	33	49	-32,65
Probas hormonais dinámicas	203	65	212,31
Interconsultas	176	148	18,92

MEDICINA INTERNA

	2011	2010	% var.
Totais	11.969	12.206	-1,94
Primeiras	1.852	1.951	-5,07
Sucesivas	1.0117	10.255	-1,35

Probas complementarias

Holter de tensión arterial	935	902	3,66
Fibrosan	268	269	-0,37

NEFROLOXÍA

	2011	2010	% var.
Totais	3.880	3.967	-2,19
Primeiras	268	446	-39,91
Sucesivas	3.612	3.521	2,58

Probas complementarias

Hemodiálise	756	956	-20,92
-------------	-----	-----	--------

PNEUMOLOXÍA

	2011	2010	% var.
Totais	6.448	7.426	-13,17
Primeiras	1.509	1.763	-14,41
Sucesivas	4.939	5.663	-12,78

Técnicas broncofibroscopias

BAS	225	230	-2,17
Broncofibroscopias totais	258	269	-4,09
Biopsia bronquial (BB)	91	91	0,00
BAL / C. Telescopado	444	66	572,73
Biopsia transbronquial (BTB)	27	28	-3,57
Cepillado	111	120	-7,50
PAAF	3	5	-40,00

Técnicas pleurais

Biopsia pleural	23	22	4,55
Toracocentese	126	111	13,51
Drenaxe torácica / Pleurodese	46	35	31,43
Fibrinólise	20	41	-51,22
Ecografías	140	142	-1,41

Probas funcionais respiratorias

Curvas fluxo volume totais	11.394	14.631	-22,12
DLCO	2.312	2.397	-3,55
Pletismografías	13	15	-13,33
Gasometrías	1.434	1.966	-27,06
Técnicas provocación bronquial	364	439	-17,08
Test de marcha 6´	120	120	0,00
Feno	116	29	300,00
PIM / PEM	32	10	220,00

Técnicas de ventilación			
OSAS	264	364	-27,47
VMNI	46	49	-6,12
Oximetrías	26	19	36,84
Otras actividades			
Espujo inducido	22	21	4,76
Tratamento baixo vixilancia	99	92	7,61
Laboratorio	194	210	-7,62
ECG	150	188	-20,21
Mantoux	7	13	-46,15
Informes	34	51	-33,33

NEUROLOXÍA			
	2011	2010	% var.
Totais	10.322	11.283	-8,52
Primeiras	3.020	3.411	-11,46
Sucesivas	7.302	7.872	-7,24

Probos complementarias			
Puncións lumbares	22	19	15,79
Toxinas botulínicas	175	150	16,67
Test infusión	2	4	-50,00
Doppler	61	36	69,44

ONCOLOXÍA			
	2011	2010	% var.
Totais	13.619	12.975	4,96
Primeiras	606	541	12,01
Sucesivas	13.013	12.434	4,66

REUMATOLOXÍA			
	2011	2010	% var.
Totais	9.668	9.915	-2,49
Primeiras	2.640	2.804	-5,85
Sucesivas	7.028	7.111	-1,17

Probos complementarias			
Artrocentese	94	165	-43,03
Infiltracións	313	595	-47,39
Microscopia óptica	31	45	-31,11
Biopsias	6	5	20,00
Capilaroscopias	11	9	22,22
DEXA	4.195	4.315	-2,78
Interconsultas	20	31	-35,48

UNIDADE DE CUIDADOS PALIATIVOS			
	2011	2010	% var.
Totais	1.092	795	37,36
Primeiras	129	177	-27,12
Sucesivas	963	618	55,83

ACTIVIDADE DE URXENCIAS

MEDICINA INTERNA

	2011	2010	% var.
Total urxencias	6.221	6.033	3,12
Ingresos desde urxencias	4.581	4.261	7,51
Traslados outros centros	963	1.092	-11,81

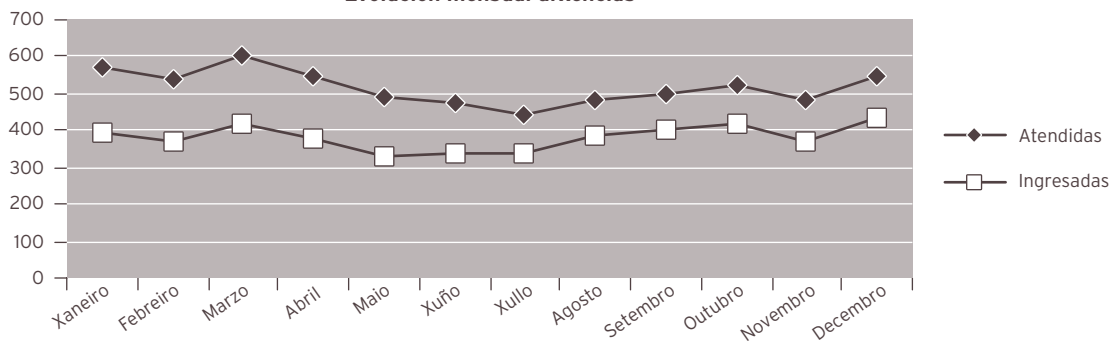
INDICADORES DE URXENCIAS

	2011	2010	% var.
Urxencias / día	17,04	16,53	3,12
Relac. urx. ingresadas / atendidas	0,74	0,71	4,26
Presión de urxencias	0,76	0,74	1,88

EVOLUCIÓN MENSUAL

Mes	Atendidas	Ingresadas
Xaneiro	573	397
Febreiro	543	373
Marzo	604	418
Abril	551	379
Maio	494	333
Xuño	476	334
Xullo	442	335
Agosto	485	389
Setembro	499	404
Outubro	520	415
Novembro	483	373
Decembro	551	431

Evolución mensual urxencias



INDICADORES DE CALIDADE			
	2011	2010	% var.
M. INTERNA			
Porcentaxe de <i>exitus</i> sobre altas	10,09	10,81	-6,65
Porcentaxe de necropsias / <i>exitus</i>	1,17	0,86	35,67
Porcentaxe de altas con informe	100,00	100,00	0,00
UNIDADE DE CURTA ESTADÍA			
Porcentaxe de <i>exitus</i> sobre altas	2,29	0,00	0,00
Porcentaxe de necropsias / <i>exitus</i>	0,00	0,00	0,00
Porcentaxe de altas con informe	100,00	100,00	0,00
UNIDADE DE COIDADOS PALIATIVOS			
Porcentaxe de <i>exitus</i> sobre altas	67,73	75,37	-10,14
Porcentaxe de necropsias / <i>exitus</i>	1,42	1,49	-4,72
Porcentaxe de altas con informe	100,00	100,00	0,00
UNIDADE DE ENFERMIDADES INFECCIOSAS			
Porcentaxe de <i>exitus</i> sobre altas	5,65	3,67	53,67
Porcentaxe de necropsias / <i>exitus</i>	0,00	0,00	0,00
Porcentaxe de altas con informe	100,00	100,00	0,00
NEUROLOXÍA			
Porcentaxe de <i>exitus</i> sobre altas	3,64	4,83	-24,47
Porcentaxe de necropsias / <i>exitus</i>	0,00	5,56	-100,00
Porcentaxe de altas con informe	100,00	100,00	0,00
PNEUMOLOXÍA			
Porcentaxe de <i>exitus</i> sobre altas	4,49	4,66	0,00
Porcentaxe de necropsias / <i>exitus</i>	0,00	9,09	-100,00
Porcentaxe de altas con informe	100,00	100,00	0,00
ONCOLOXÍA			
Porcentaxe de <i>exitus</i> sobre altas	17,89	14,18	26,14
Porcentaxe de necropsias / <i>exitus</i>	0,00	0,00	0,00
Porcentaxe de altas con informe	100,00	100,00	0,00
DIXESTIVO			
Porcentaxe de <i>exitus</i> sobre altas	1,20	0,00	100,00
Porcentaxe de necropsias / <i>exitus</i>	0,00	0,00	0,00
Porcentaxe de altas con informe	100,00	100,00	0,00
CARDIOLOXÍA			
Porcentaxe de <i>exitus</i> sobre altas	0,13	0,68	100,00
Porcentaxe de necropsias / <i>exitus</i>	0,00	0,00	0,00
Porcentaxe de altas con informe	100,00	100,00	0,00

CMBD DE HOSPITALIZACIÓN**M. INTERNA****CALIDADE DE BASES DE DATOS**

	2011	2010	% var.
Altas producidas	3.390	3.220	5,28
Altas codificadas	3.390	3.220	5,28
Altas válidas	3.390	3.220	5,28
Media de diagnósticos / alta	7,52	7,61	-1,18
Media de procedimientos / alta	2,78	2,87	-3,14

UNIDADE DE CURTA ESTADÍA**CALIDADE DE BASES DE DATOS**

	2011	2010	% var.
Altas producidas	175	236	-25,85
Altas codificadas	175	236	-25,85
Altas válidas	175	236	-25,85
Media de diagnósticos / alta	5,39	5,37	0,37
Media de procedimientos / alta	2,01	1,89	6,35

UNIDADE DE COIDADOS PALIATIVOS**CALIDADE DE BASES DE DATOS**

	2011	2010	% var.
Altas producidas	313	268	16,79
Altas codificadas	313	268	16,79
Altas válidas	313	268	16,79
Media de diagnósticos / alta	7,45	7,36	1,22
Media de procedimientos / alta	1,77	1,88	-5,85

UNIDADE DE ENFERMIDADES INFECCIOSAS**CALIDADE DE BASES DE DATOS**

	2011	2010	% var.
Altas producidas	248	245	1,22
Altas codificadas	248	245	1,22
Altas válidas	248	245	1,22
Media de diagnósticos / alta	7,90	8,36	-5,50
Media de procedimientos / alta	3,44	3,38	1,78

NEUROLOXÍA**CALIDADE DE BASES DE DATOS**

	2011	2010	% var.
Altas producidas	439	373	17,69
Altas codificadas	439	373	17,69
Altas válidas	439	373	17,69
Media de diagnósticos / alta	5,18	5,04	2,78
Media de procedimientos / alta	3,06	3,01	1,66

PNEUMOLOXÍA**CALIDADE DE BASES DE DATOS**

	2011	2010	% var.
Altas producidas	267	236	13,14
Altas codificadas	267	236	13,14
Altas válidas	267	236	13,14
Media de diagnósticos / alta	5,30	6,19	-14,38
Media de procedimientos / alta	3,00	3,47	-13,54

ONCOLOXÍA

CALIDADE DE BASES DE DATOS

	2011	2010	% var.
Altas producidas	123	134	-8,21
Altas codificadas	123	134	-8,21
Altas válidas	123	134	-8,21
Media de diagnósticos / alta	6,29	7,17	-12,27
Media de procedementos / alta	2,42	3,01	-19,60

DIXESTIVO

CALIDADE DE BASES DE DATOS

	2011	2010	% var.
Altas producidas	167	169	-1,18
Altas codificadas	167	169	-1,18
Altas válidas	167	169	-1,18
Media de diagnósticos / alta	3,01	3,27	-7,95
Media de procedementos / alta	2,56	2,36	8,47

CARDIOLOXÍA

CALIDADE DE BASES DE DATOS

	2011	2010	% var.
Altas producidas	535	456	17,32
Altas codificadas	535	456	17,32
Altas válidas	535	456	17,32
Media de diagnósticos / alta	5,90	5,91	-0,17
Media de procedementos / alta	3,54	3,3	7,27

NEFROLOXÍA

CALIDADE DE BASES DE DATOS

	2011	2010	% var.
Altas producidas	119	105	13,33
Altas codificadas	119	105	13,33
Altas válidas	119	105	13,33
Media de diagnósticos / alta	8,76	10,47	-16,33
Media de procedementos / alta	2,84	3,61	-21,33

MEDICINA INTERNA**GRD MÁIS FRECUENTES**

	2011	2010	% var.
Totais altas	3.390	3.220	5,28
Peso medio	1,7785	1,7973	-1,05
Estadía media	9,91	10,19	-2,75
Custo hospitalización	9.379.594	9.128.913	2,75
Custo UPH	1.556	1.577	-1,33
Custo estadía	279	278	0,36
Custo medio GRD	2.767	2.835	-2,40
UPH producidas	6.028,9749	5.787,2086	4,18

CUSTO POR PROCESO DOS GRD MÁIS FRECUENTES

GRD	Descrición do GRD	Peso medio axustado	Núm. episodios	EM	Custo GRD	Custo total GRD	%
541	Pneumonía simple e ou trast. respiratorios exc. bronquite e asma con CC maior	2,3431	281	11,21	3.645	1.024.245	8,29 %
127	Insuficiencia cardíaca e choque	1,4222	246	9,14	2.213	544.398	7,26 %
544	ICC e arritmia cardíaca con CC maior	3,4195	158	11,2	5.320	840.560	4,66 %
143	Dor torácica	0,5862	119	6,98	912	108.528	3,51 %
101	Outros diagnósticos de aparello respiratorio con CC	0,9993	109	9,34	1.555	169.495	3,22 %

UNIDADE DE CURTA ESTADÍA**GRD MÁIS FRECUENTES**

	2011	2010	% var.
Totais altas	175	236	-25,85
Peso medio	1,5935	1,5547	2,50
Estadía media	4,67	4,75	-1,68
Custo hospitalización	659.280	647.042	1,89
Custo UPH	2.364	1.764	34,01
Custo estadía	806	577	39,69
Custo medio GRD	3.767	2.742	37,38
UPH producidas	278,8700	366,9066	-23,99

CUSTO POR PROCESO DOS GRD MÁIS FRECUENTES

GRD	Descrición do GRD	Peso medio axustado	Núm. episodios	EM	Custo GRD	Custo total GRD	%
118	Revisión de marcapasos cardíaco substitución de xerador	2,0824	22	2	4.923	108.306	12,57 %
116	Outras implantacións de marcapasos cardíaco permanente	3,591	10	2	8.490	84.900	5,71 %
127	Insuficiencia cardíaca e choque	1,4222	9	6,44	3.362	30.258	5,14 %
544	ICC e arritmia cardíaca con CC maior	3,4195	7	4,43	8.094	56.658	4,00 %
88	Enfermidade pulmonar obstrutiva crónica	1,1469	6	7,33	2.711	16.266	3,43 %

UNIDADE DE COIDADOS PALIATIVOS

GRD MÁIS FRECUENTES

	2011	2010	% var.
Totais altas	313	268	16,79
Peso medio	2,4479	2,2773	7,49
Estadía media	15,15	15,40	-1,62
Custo hospitalización	1.268.939	1.271.495	-0,20
Custo UPH	1.656	2.083	-20,50
Custo estadía	266	308	-13,64
Custo medio GRD	4.054	4.744	-14,54
UPH producidas	766,2082	610,3292	25,54

CUSTO POR PROCESO DOS GRD MÁIS FRECUENTES

GRD	Descrición do GRD	Peso medio axustado	Núm. episodios	EM	Custo GRD	Custo total GRD	%
541	Pneumonía simple e ou trast. respiratorios exc. bronquite e asma con CC maior	2,3431	29	14,41	3.880	112.520	9,27 %
203	Neoplasia maligna de sistema hepatobiliar ou de páncreas	1,825	28	13	3.022	84.616	8,95 %
82	Neoplasias respiratorias	1,9136	25	12,16	3.169	79.225	7,99 %
172	Neoplasia maligna dixestiva con CC	2,0719	24	11,46	3.431	82.344	7,67 %
64	Neoplasia maligna de oído, nariz, boca e gorxa	1,7302	16	19,81	2.865	45.840	5,11 %

UNIDADE DE ENFERMIIDADES INFECCIOSAS

GRD MÁIS FRECUENTES

	2011	2010	% var.
Totais altas	248	245	1,22
Peso medio	2,1567	2,0399	5,73
Estadía media	12,56	12,68	-0,95
Custo hospitalización	822.624	744.685	10,47
Custo UPH	1.538	1.490	3,22
Custo estadía	264	240	10,00
Custo medio GRD	3.317	3.040	9,11
UPH producidas	534,8686	499,7671	7,02

CUSTO POR PROCESO DOS GRD MÁIS FRECUENTES

GRD	Descrición do GRD	Peso medio axustado	Núm. episodios	EM	Custo GRD	Custo total GRD	%
541	Pneumonía simple e ou trast. respiratorios exc. bronquite e asma con CC maior	2,3431	29	12,41	3.604	104.516	11,69 %
714	HIV con diagnóstico relacionado significativo	1,8807	19	11,47	2.893	54.967	7,66 %
89	Pneumonía simple e pleurite idade > 17 con CC	1,3134	18	10,83	2.020	36.360	7,26 %
584	Septicemia con CC maior	3,8158	11	12,82	5.869	64.559	4,44 %
90	Pneumonía simple e pleurite idade > 17 sen CC	0,8304	10	7,2	2.669	26.690	4,03 %

NEUROLOXÍA

GRD MÁIS FRECUENTES

	2011	2010	% var.
Totais altas	439	373	17,69
Peso medio	1,7780	1,6463	8,00
Estadía media	9,22	10,01	-7,89
Custo hospitalización	1.288.670	1.129.617	14,08
Custo UPH	1.651	1.840	-10,27
Custo estadía	318	302	5,30
Custo medio GRD	2.935	3.028	-3,07
UPH producidas	780,5615	614,0848	27,11

CUSTO POR PROCESO DOS GRD MÁIS FRECUENTES

GRD	Descrición do GRD	Peso medio axustado	Núm. episodios	EM	Custo GRD	Custo total GRD	%
14	Ictus con infarto	1,8799	100	8,46	3.104	310.400	22,78 %
810	Hemorraxia intracranial	2,5696	32	9,63	4.242	135.744	7,29 %
890	Convulsión idade > 17 sen CC	0,8231	27	4,44	1.359	36.693	6,15 %
533	Outros trast. sistema nervioso exc. AIT, convulsións e cefalea con CC maior	4,4301	23	18,87	7.314	168.222	5,24 %
12	Trastornos dexenerativos do sistema nervioso	1,4782	21	10,9	2.440	51.240	4,78 %

NEUMOLOXÍA

GRD MÁIS FRECUENTES

	2011	2010	% var.
Totais altas	267	236	13,14
Peso medio	1,7186	1,8112	-5,11
Estadía media	9,62	12,07	-20,30
Custo hospitalización	756.224	844.216	-10,42
Custo UPH	1.648	1.975	-16,56
Custo estadía	294	296	-0,68
Custo medio GRD	2.832	3.577	-20,83
UPH producidas	458,8633	427,4351	7,35

CUSTO POR PROCESO DOS GRD MÁIS FRECUENTES

GRD	Descrición do GRD	Peso medio axustado	Núm. episodios	EM	Custo GRD	Custo total GRD	%
541	Pneumonía simple e ou trast. respiratorios exc. bronquite e asma con CC maior	2,3431	43	13,51	3.862	166.066	16,10 %
87	Edema pulmonar e insuficiencia respiratoria	1,5093	31	10,39	2.487	77.097	11,61 %
82	Neoplasias respiratorias	1,9136	23	8,91	3.154	72.542	8,61 %
73	Outros diagnósticos de oído, nariz, boca e gorxa idade > 17	0,733	22	1	1.208	26.576	8,24 %
88	Enfermidade pulmonar obstrutiva crónica	1,1469	17	10,06	1.890	32.130	6,37 %

ONCOLOXÍA

GRD MÁIS FRECUENTES

	2011	2010	% var.
Totais altas	123	134	-8,21
Peso medio	1,7923	1,8489	-3,06
Estadía media	9,67	11,14	-13,20
Custo hospitalización	343.417	356.730	-3,73
Custo UPH	1.558	1.140	36,67
Custo estadía	289	239	20,92
Custo medio GRD	2.792	2.662	4,88
UPH producidas	220,4550	247,7534	-11,02

CUSTO POR PROCESO DOS GRD MÁIS FRECUENTES

GRD	Descrición do GRD	Peso medio axustado	Núm. episodios	EM	Custo GRD	Custo total GRD	%
82	Neoplasias respiratorias	1,9136	21	11,29	2.981	62.601	17,07 %
410	Quimioterapia	1,1413	12	3,83	1.778	21.336	9,76 %
203	Neoplasia maligna de sistema hepatobiliar ou de páncreas	1,825	11	6,91	2.843	31.273	8,94 %
398	Trastorno de S. reticuloendotelial e inmunitarios con CC	1,3711	10	5,9	2.136	21.360	8,13 %
239	Fracturas patolóxicas e neoplasia maligna musculoesquelética e T. conectivo	2,0382	8	7,75	3.175	25.400	6,50 %

DIXESTIVO

GRD MÁIS FRECUENTES

	2011	2010	% var.
Totais altas	167	169	-1,18
Peso medio	1,2194	1,1775	3,56
Estadía media	5,18	5,51	-5,99
Custo hospitalización	1.284.043	1.426.210	-9,97
Custo UPH	6.305	7.167	-12,03
Custo estadía	1.484	1.530	-3,01
Custo medio GRD	7.689	8.439	-8,89
UPH producidas	1,2194	199,0026	-99,39

CUSTO POR PROCESO DOS GRD MÁIS FRECUENTES

GRD	Descrición do GRD	Peso medio axustado	Núm. episodios	EM	Custo GRD	Custo total GRD	%
208	Trastornos do trato biliar sen CC	0,6817	28	3,68	4.298	120.344	16,77 %
179	Enfermidade inflamatoria intestinal	1,0838	25	7,56	6.834	170.850	14,97 %
189	Outros diagnósticos de aparello dixestivo idade > 17 sen CC	0,663	10	2,2	4.181	41.810	5,99 %
207	Trastornos do trato biliar con CC	1,1667	8	8,63	7.357	58.856	4,79 %
777	Esofaxite, gastroenterite e trast. dixestivos misceláneos idade < 18 sen CC	0,6318	8	0,63	3.984	31.872	4,79 %

CARDIOLOXÍA**GRD MÁIS FRECUENTES**

	2011	2010	% var.
Totais altas	535	456	17,32
Peso medio	1,3703	1,3775	-0,52
Estadía media	6,91	6,43	7,47
Custo hospitalización	2.488.100	2.154.985	15,46
Custo UPH	3.394	3.431	-1,08
Custo estadía	673	735	-8,44
Custo medio GRD	4.651	4.726	-1,59
UPH producidas	733,1175	628,1485	16,71

CUSTO POR PROCESO DOS GRD MÁIS FRECUENTES

GRD	Descrición do GRD	Peso medio axustado	Núm. episodios	EM	Custo GRD	Custo total GRD	%
122	Trast. circulatorios con IAM se compl. maiores, alta con vida	1,6334	132	7,37	5.544	731.808	24,67 %
133	Arteriosclerose sen CC	0,7568	62	4,82	2.568	159.216	11,59 %
143	Dor torácica	0,5862	52	3,9	1.989	103.428	9,72 %
140	Anxina de peito	0,8209	43	5,91	2.786	119.798	8,04 %
132	Arteriosclerose con CC	1,1682	42	5,52	3.965	166.530	7,85 %

NEFROLOXÍA**GRD MÁIS FRECUENTES**

	2011	2010	% var.
Totais altas	119	105	13,33
Peso medio	1,7682	1,9987	-11,53
Estadía media	10,24	15,33	-33,20
Custo hospitalización	460.086	507.420	-9,33
Custo UPH	2.187	2.418	-9,55
Custo estadía	377	315	19,68
Custo medio GRD	3.866	4.833	-20,01
UPH producidas	210,4200	209,8594	0,27

CUSTO POR PROCESO DOS GRD MÁIS FRECUENTES

GRD	Descrición do GRD	Peso medio axustado	Núm. episodios	EM	Custo GRD	Custo total GRD	%
316	Insuficiencia renal	1,3925	20	12,05	3.045	60.900	16,81 %
241	Trastornos de T. conectivo sen CC	0,9093	11	2,09	1.988	21.868	9,24 %
315	Outros procedementos sobre ril e trato urinario	2,8909	11	5,27	6.321	69.531	9,24 %
568	Insuficiencia renal con CC maior	3,5907	7	18,29	7.851	54.957	5,88 %
820	Malfunción, reac. ou compl. de displ., enxerto ou transplante xenitourin.	1,2998	6	12	2.842	17.052	5,04 %

RECURSOS FÍSICOS			
M. INTERNA (*)			
	2011	2010	% var.
Camas			
Asignadas	172	170	1,02
En funcionamiento	148	147	0,62
Habilitadas	0	0	0,00
(*) Inclúe UCE, UCP, UEIN ,NML,CAR,ONC e NRL			
Consultas externas			
Núm. de locais	34	33	3,03
Horas de sala utilizadas	28.184	28.676	-1,71
ESPECIALIDADES			
	2011	2010	% var.
CAMAS			
M. INTERNA			
Asignadas	103	102	0,98
En funcionamiento	79	79	0,22
Habilitadas	0	0	0,00
ONC			
Asignadas	4,00	4,00	0,00
En funcionamiento	4,00	4,00	0,00
Habilitadas	0	0	0,00
NML			
Asignadas	2	2	0,00
En funcionamiento	2	2	0,00
Habilitadas	0	0	0,00
CAR			
Asignadas	12	12	0,00
En funcionamiento	12	12	0,00
Habilitadas	0	0	0,00
UCE			
Asignadas	14	14	0,00
En funcionamiento	14	14	0,00
Habilitadas	0	0	0,00
UCP			
Asignadas	11	10	7,22
En funcionamiento	11	10	7,22
Habilitadas	0	0	0,00

UEIN			
Asignadas	12	12	0,00
En funcionamiento	12	12	0,00
Habilitadas	0	0	0,00

NEUROLOXÍA			
Asignadas	14	14	0,00
En funcionamiento	14	14	0,00
Habilitadas	0	0	0,00

	2011	2010	% var.
--	-------------	-------------	---------------

Consultas externas			
ALERGOLOXÍA			
Núm. locais	3	3	0,00
Horas de sala utilizadas	2.933	2.591	13,20

CARDIOLOXÍA			
Núm. locais	3	3	0,00
Horas de sala utilizadas	2.306	2.315	-0,40

DIXESTIVO			
Núm. locais	3	3	0,00
Horas de sala utilizadas	2.573	2.613	-1,53

ENDOCRINOLOXÍA			
Núm. locais	4	4	0,00
Horas de sala utilizadas	2.884	3.041	-5,14

MEDICINA INTERNA			
Núm. de locais	7	7	0,00
Horas de sala utilizadas	3.487	3.646	-4,38

NEFROLOXÍA			
Núm. locais	2	2	0,00
Horas de sala utilizadas	1.957	2.232	-12,32

PNEUMOLOXÍA			
Núm. locais	2	2	0,00
Horas de sala utilizadas	1.644	1.852	-11,22

NEUROLOXÍA			
Núm. locais	3	3	0,00
Horas de sala utilizadas	3.019	3.265	-7,55

ONCOLOXÍA			
Núm. locais	3	2	50,00
Horas de sala utilizadas	4.183	3.975	5,24

REUMATOLOXÍA			
Núm. locais	4	4	0,00
Horas de sala utilizadas	3.198	3.145	1,68

RECURSOS HUMANOS			
	2011	2010	% var.
Persoal facultativo			
Xefe de servizo	1	1	0,00
Xefe de sección (*)	7	7	0,00
FEA e adxuntos	60	60	0,00
Alergoloxía	3	3	0,00
Cardioloxía	5	6	-16,67
Dixestivo	6	6	0,00
Endocrinoloxía	4	4	0,00
M. Interna	19	18	5,56
Nefroloxía	4	4	0,00
Pneumoloxía	4	5	-20,00
Neuroloxía	5	5	0,00
Oncoloxía	6	5	20,00
Reumatoloxía	4	4	0,00
M.I.R	5	5	0,00

(*) 4 pertencen a Med. Interna, 1 a Aparello Dixestivo, 1 a Cardioloxía e 1 a Neuroloxía

HOSPITALIZACIÓN A DOMICILIO			
	2011	2010	% var.
Ingresos	256	236	8,47
Estadías	5.170	4.778	8,20
Altas	254	239	6,28
Estadía media	20,20	20,25	-0,25

CONSULTAS			
	2011	2010	% var.
Facultativas	1.104	2.049	-46,12
Enfermaría	1.438	2.694	-46,62

EVOLUCIÓN MENSUAL DE CONSULTAS

Mes	Facultativas	Enfermería
Xaneiro	-	-
Febreiro	-	-
Marzo	-	-
Abril	-	-
Maio	88	116
Xuño	204	257
Xullo	122	172
Agosto	87	154
Setembro	119	152
Outubro	161	213
Novembro	178	203
Decembro	145	171

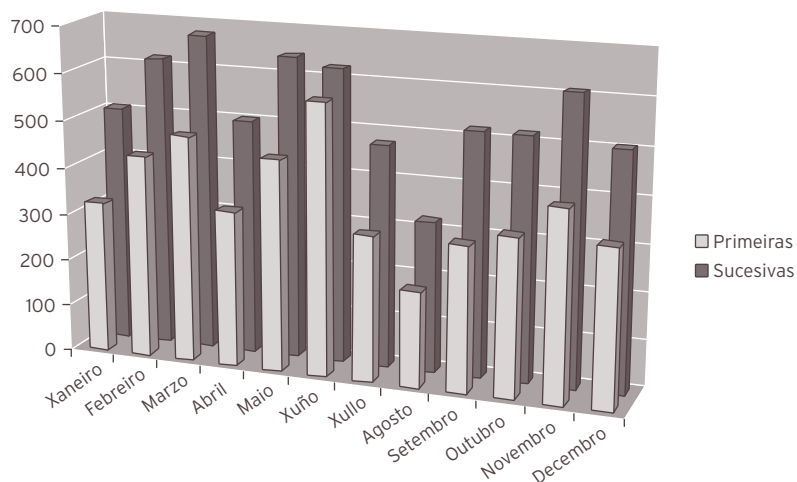
RECURSOS HUMANOS

	2011	2010	% var.
Persoal facultativo			
Médicos	2	2	0,00

REHABILITACIÓN

CONSULTAS EXTERNAS			
	2011	2010	% var.
TOTAIS	10.970	10.698	2,54
PRIMEIRAS	4.476	4.214	6,22
SUCESIVAS	6.494	6.484	0,15
Consultas xerarquizados			
	2011	2010	% var.
Totais	10.921	10.204	7,03
Primeiras	4.469	4.136	8,05
Sucesivas	6.452	6.068	6,33
Consultas rehabilitación infantil			
	2011	2010	% var.
Totais	49	494	-90,08
Primeiras	7	78	-91,03
Sucesivas	42	416	-89,90
INDICADORES DE CONSULTAS			
	2011	2010	% var.
Consultas por día e sala	22,12	21,48	2,96
Consultas sucesivas / primeiras	1,45	1,54	-5,71
Consultas por facultativo / día	8,85	8,59	2,96
Consultas primeiras procedentes a. primaria	54,5 %	56,8 %	-4,04
INTERCONSULTAS			
	2011	2010	% var.
	318		
EVOLUCIÓN MENSUAL			
Mes	Totais	Primeiras	Sucesivas
Xaneiro	825	321	504
Febreiro	1.047	430	617
Marzo	1.154	481	673
Abril	830	330	500
Maio	1.090	449	641
Xuño	1.197	574	623
Xullo	781	308	473
Agosto	521	202	319
Setembro	824	308	516
Outubro	851	335	516
Novembro	1.012	403	609
Decembro	838	335	503

Evolución mensual consultas externas



RECURSOS FÍSICOS

CONSULTAS EXTERNAS

	2011	2010	% var.
Núm. locais	2	2	0,00
Horas de sala utilizadas	2.771	2.639	4,99

RECURSOS HUMANOS

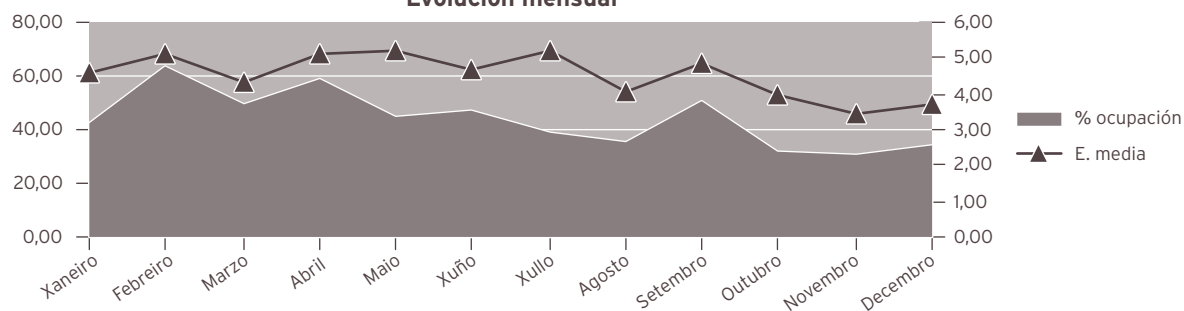
	2011	2010	% var.
Persoal facultativo			
Xefe de servizo	1	1	0,00
FEA	4	4	0,00
Persoal sanitario non facultativo			
Supervisora fisioterapeuta	1	1	0,00
Fisioterapeuta	15	15	0,00
Terapeutas ocupacionais	3	3	0,00
Logopeda	1	1	0,00
Psicomotricista	1	1	0,00
Aux. clínica	5	5	0,00

XINECOLOXÍA

ACTIVIDADE ASISTENCIAL				
HOSPITALIZACIÓN				
	2011	2010	% var.	
Ingresos totais	703	795	-11,57	
Ingresos programados	281	322	-12,73	
Ingresos urxentes	409	456	-10,31	
Traslados internos	13	17	-23,53	
Estadías	3.190	4.109	-22,37	
Altas totais	684	779	-12,20	
Altas melloría (fin de coidados)	678	771	-12,06	
Altas traslado	0	3	-100,00	
Altas voluntarias	6	3	100,00	
Altas <i>exitus</i>	0	2	-100,00	
Interconsultas	61	70	-12,86	

EVOLUCIÓN MENSUAL				
Mes	Ingresos	Estadías	E. media	% ocupación
Xaneiro	57	263	4,61	42,42
Febreiro	70	357	5,10	63,75
Marzo	70	304	4,34	49,03
Abril	69	352	5,10	58,67
Maio	53	275	5,19	44,35
Xuño	60	283	4,72	47,17
Xullo	47	244	5,19	39,35
Agosto	54	217	4,02	35,00
Setembro	63	303	4,81	50,50
Outubro	49	195	3,98	31,45
Novembro	54	184	3,41	30,67
Decembro	57	213	3,74	34,35

Evolución mensual



INDICADORES DE HOSPITALIZACIÓN

	2011	2010	% var.
Estadía media	4,54	5,17	-12,21
Índice de ocupación	43,70	56,29	-22,37
Índice de rotación	35,15	39,75	-11,57
Frecuencia hospitalaria	7,81	8,37	-6,66
Porcentaxe de programación	39,97 %	40,50 %	-1,31
Taxa de mortalidade	0,00	0,25	-100,00
Taxa de infección hospitalaria	1,90	3,08	-38,31

ACTIVIDADE CIRÚRXICA

	2011	2010	% var.
Intervención totais	685	781	-12,29
Intervencións programadas	486	580	-16,21
CMA	84	118	-28,81
cma	109	114	-4,39
Intervencións urxentes	199	201	-1,00
Intervención ambulantes	0	1	-100,00
Porcentaxe de suspensión	3,76	2,85	31,93

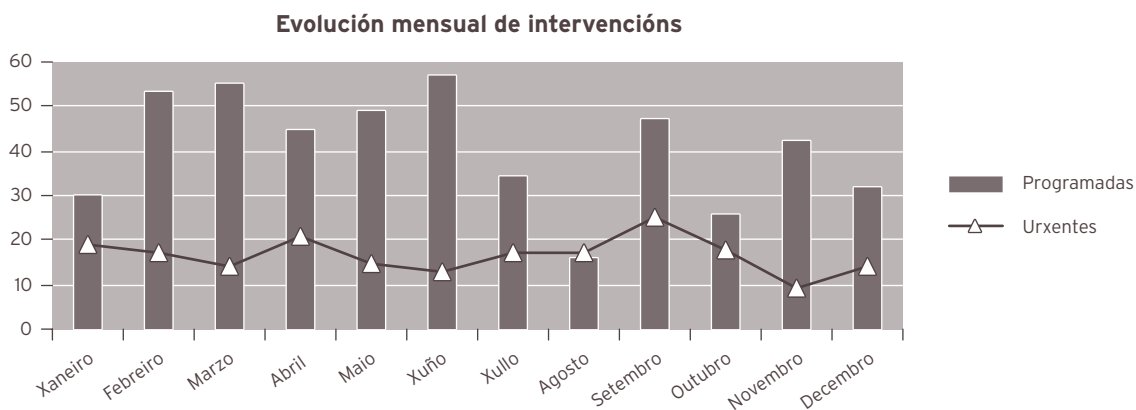
HORAS DE QUIRÓFANO

	2011	2010	% var.
Disponibles	1.097,50	1.289,50	-14,89
Utilizadas	851,08	886,92	-4,04
Utilizadas en int. ambulantes	161,75	188,37	-14,13

INDICADORES CIRÚRXCOS

	2011	2010	% var.
Estadía media preoperatoria	1,65	1,72	-4,07
Rendemento quirófanos	77,55	68,78	12,75
Intervencións programadas / día	3,10	3,15	-1,55
Intervención urxentes / día	0,55	0,55	-1,00

EVOLUCIÓN MENSUAL			
Mes	Totais	Programadas	Urxentes
Xaneiro	49	30	19
Febreiro	70	53	17
Marzo	69	55	14
Abril	66	45	21
Maio	64	49	15
Xuño	70	57	13
Xullo	51	34	17
Agosto	33	16	17
Setembro	72	47	25
Outubro	44	26	18
Novembro	51	42	9
Decembro	46	32	14



CONSULTAS EXTERNAS

	2011	2010	% var.
TOTAIS	17.015	19.965	-14,78
PRIMEIRAS	4.099	5.013	-18,23
SUCESIVAS	12.916	14.952	-13,62

CONSULTAS XERARQUIZADOS

	2011	2010	% var.
Totais	14.571	16.706	-12,78
Primeiras	3.676	4.491	-18,15
Sucesivas	10.895	12.215	-10,81

C. DE ORIENTACIÓN FAMILIAR

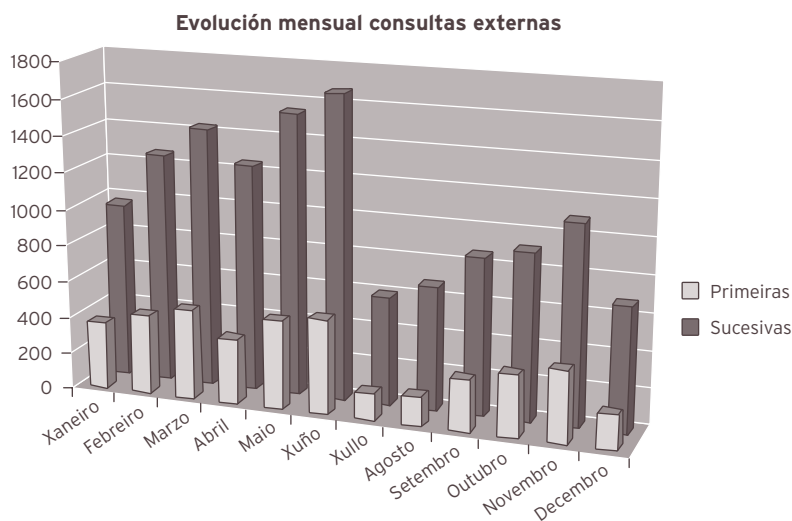
	2011	2010	% var.
C. de xinecoloxía			
Totais	2.444	3.259	-25,01
Primeiras	423	522	-18,97
Sucesivas	2.021	2.737	-26,16

INDICADORES DE CONSULTAS

	2011	2010	% var.
Consultas por día e sala	17,15	20,05	-14,43
Consultas sucesivas / primeiras	3,15	2,98	5,64
Consultas por facultativo / día	5,16	6,03	-14,43
Consultas primeiras procedentes a. primaria	69,7 %	68,7%	1,32

EVOLUCIÓN MENSUAL

Mes	Totais	Primeiras	Sucesivas
Xaneiro	1.330	364	966
Febreiro	1.692	428	1.264
Marzo	1.903	481	1.422
Abril	1.594	351	1.243
Maio	2.023	480	1.543
Xuño	2.180	514	1.666
Xullo	733	142	591
Agosto	833	155	678
Setembro	1.137	276	861
Outubro	1.246	335	911
Novembro	1.479	389	1.090
Decembro	865	184	681



ACTIVIDADE DE URXENCIAS

	2011	2010	% var.
Total urxencias	794	1.003	-20,84
Ingresos desde urxencias	327	395	-17,22
Traslados outros centros	1	1	0,00

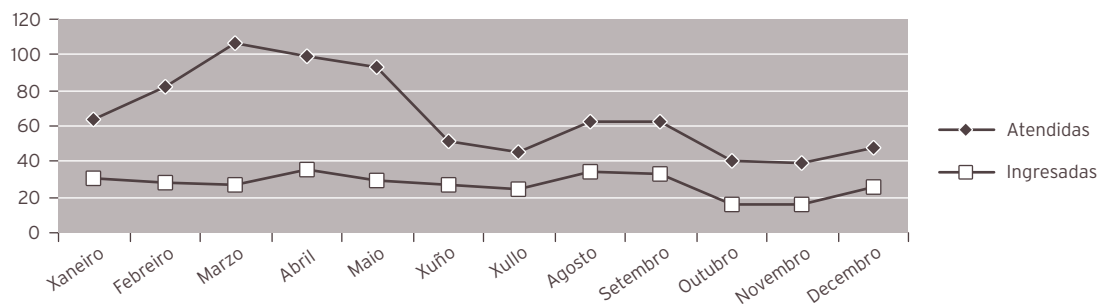
INDICADORES DE URXENCIAS

	2011	2010	% var.
Urxencias / día	2,18	2,75	-20,84
Relac. urx. ingresadas / atendidas	0,41	0,39	4,58
Presión de urxencias	0,47	0,50	-6,38

EVOLUCIÓN MENSUAL

Mes	Atendidas	Ingresadas
Xaneiro	64	31
Febreiro	82	28
Marzo	107	27
Abril	99	35
Maio	93	30
Xuño	51	27
Xullo	45	24
Agosto	63	34
Setembro	63	33
Outubro	40	16
Novembro	39	16
Decembro	48	26

Evolución mensual urgencias



INDICADORES DE CALIDADE

	2011	2010	% var.
Porcentaxe de <i>exitus</i> sobre altas	0,00	0,26	-100,00
Porcentaxe de necropsias / <i>exitus</i>	0,00	0,00	0,00
Porcentaxe de altas con informe	100,00	100,00	0,00

OUTRA ACTIVIDADE

	2011	2010	% var.
Ecografías	5.975	6.350	-5,91
Citoloxías	11.448	13.319	-14,05
Biopsias (cérvix, vulva, vaxina)	334	361	-7,48
Polipectomías (cervical, endometrial)	314	511	-38,55
Inserción DIU	78	53	47,17
Extracción DIU	30	23	30,43
Amniocentesis	190	171	11,11
Criocoagulación	18	31	-41,94
Microlegrados (endocervical, endometrial)	457	440	3,86
Colposcopias	464	675	-31,26
Histeroscopias	484	419	15,51
Cultivos (HPV, xerais)	135	214	-36,92
TPC	1	3	-66,67
Vulvoscopias	7	14	-50,00
Pesario	66	47	40,43

CMBD DE HOSPITALIZACIÓN

CALIDADE DE BASES DE DATOS

	2011	2010	% var.
Altas producidas	684	779	-12,20
Altas codificadas	684	779	-12,20
Altas válidas	684	779	-12,20
Media de diagnósticos / alta	2,5	2,5	0,00
Media de procedementos / alta	2,18	2,11	3,32
Totais altas	684	779	-12,20
Peso medio	0,9327	0,8961	4,08
Estadía media	4,53	5,15	-12,04
Custo hospitalización	2.848.413	3.265.864	-12,78
Custo UPH	4.465	4.678	-4,55
Custo estadía	919	815	12,76
Custo medio GRD	4.164	4.192	-0,67
UPH producidas	637,9405	698,0979	-8,62

CUSTO POR PROCESO DOS GRD MÁIS FRECUENTES

GRD	Descrición do GRD	Peso medio axustado	Núm. episodios	EM	Custo GRD	Custo total GRD	%
381	Aborto con dilatación e legrado, aspiración ou histerotomía	0,5872	130	2,27	2.622	340.860	19,01 %
359	Proc. sobre útero e anexos por Ca. <i>in situ</i> e proceso non maligno sen CC	1,0979	98	5,89	4.902	480.396	14,33 %
380	Aborto sen dilatación e legrado	0,3776	66	2,24	1.686	111.276	9,65 %
361	Laparoscopia ou interrupción tubárica incisional	1,0265	62	3,65	4.583	284.146	9,06 %
369	Trastornos menstruais e outros problemas do aparello xenital feminino	0,4774	40	3,28	2.132	85.280	5,85 %

RECURSOS FÍSICOS

	2011	2010	% var.
Camas			
Asignadas	20,00	20,00	0,00
En funcionamento	20,00	20,00	0,00
Habilitadas	0,00	0,00	0,00
Quirófanos			
Horas de quirófano asignadas	1.097,50	1.289,50	-14,89
Consultas externas			
Núm. locais	4	4	0,00
Horas de sala utilizadas	2.461	2.819	-12,70

OBSTETRICIA

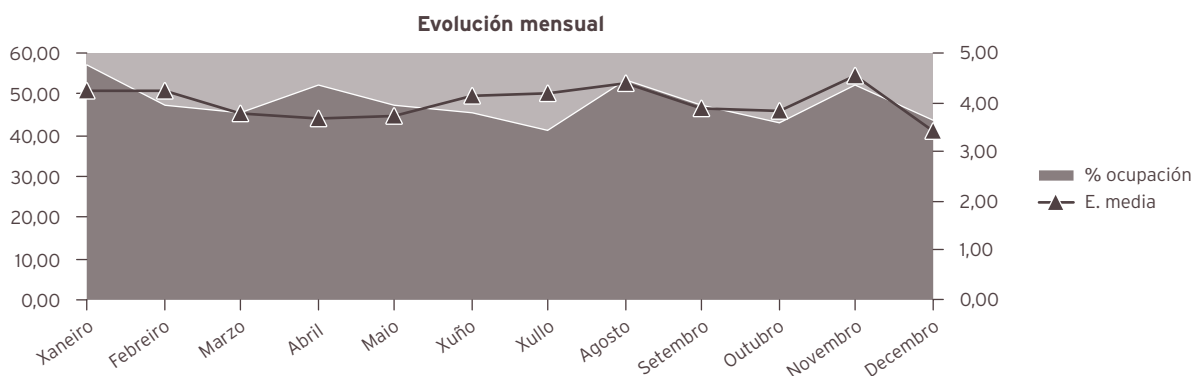
ACTIVIDADE ASISTENCIAL

HOSPITALIZACIÓN

	2011	2010	% var.
Ingresos totais	1.400	1.447	-3,25
Ingresos programados	0	0	0,00
Ingresos urxentes	1.399	1.445	-3,18
Traslados internos	1	2	-50,00
Estadías	5.581	6.172	-9,58
Altas totais	1.398	1.435	-2,58
Altas melloría (fin de coidados)	1.377	1.414	-2,62
Altas traslado	1	2	-50,00
Altas voluntarias	20	19	5,26
Altas <i>exitus</i>	0	0	0,00
Interconsultas	0	3	-100,00
Total nacementos	1.230	1.257	-2,15
Partos totais	1.206	1.234	-2,27
Cesáreas	272	285	-4,56
Partos día	3,3	3,38	-2,37
Ecografías obstétricas	8.340	9.484	-12,06

Evolución mensual

Mes	Ingresos	Estadías	E. media	% ocupación
Xaneiro	134	565	4,22	56,96
Febreiro	99	421	4,25	46,99
Marzo	119	450	3,78	45,36
Abril	136	501	3,68	52,19
Maio	125	465	3,72	46,88
Xuño	106	436	4,11	45,42
Xullo	98	409	4,17	41,23
Agosto	121	529	4,37	53,33
Setembro	116	452	3,90	47,08
Outubro	111	426	3,84	42,94
Novembro	109	497	4,56	51,77
Decembro	126	430	3,41	43,35



INDICADORES DE HOSPITALIZACIÓN

	2011	2010	% var.
Estadía media	3,99	4,27	-6,54
Indice de ocupación	47,78	52,84	-9,58
Indice de rotación	43,75	45,22	-3,25
Frecuencia hospitalaria	39,28	38,07	3,18
Taxa de mortalidade	0,00	0,00	0,00
Taxa de infección hospitalaria	1,65	1,39	18,71

ACTIVIDADE CIRÚRXICA

	2011	2010	% var.
Intervención totais	270	290	-6,90
Intervencións programadas	0	0	0,00
Intervencións urxentes	270	290	-6,90
Porcentaxe de suspensión	0,00	0,00	0,00

HORAS DE QUIRÓFANO

	2011	2010	% var.
Dispoñibles	0,00	0,00	0,00
Utilizadas	0,00	0,00	0,00
Utilizadas en int. ambulantes	0,00	0,00	0,00

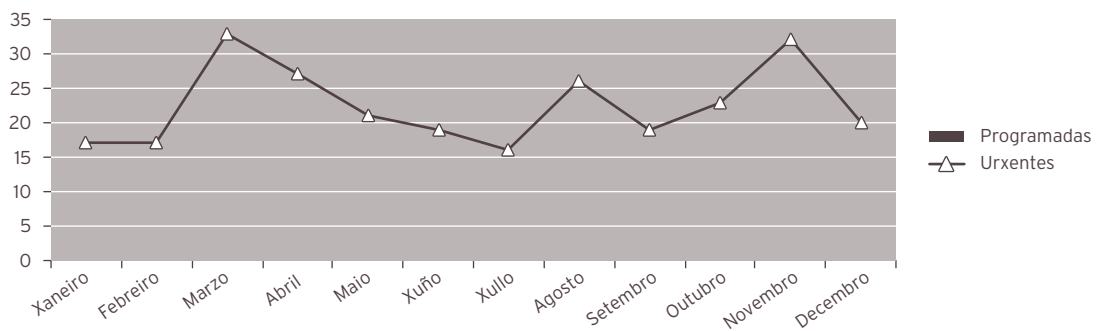
INDICADORES CIRÚRXCOS

	2011	2010	% var.
Estadía media preoperatoria	0,00	0,00	0,00
Rendemento quirófanos	0,00	0,00	0,00
Intervencións programadas / día	-	-	0,00
Intervención urxentes / día	0,74	0,79	-6,90

EVOLUCIÓN MENSUAL

Mes	Totais	Programadas	Urxentes
Xaneiro	17	0	17
Febreiro	17	0	17
Marzo	33	0	33
Abril	27	0	27
Maio	21	0	21
Xuño	19	0	19
Xullo	16	0	16
Agosto	26	0	26
Setembro	19	0	19
Outubro	23	0	23
Novembro	32	0	32
Decembro	20	0	20

Evolución mensual de intervencións



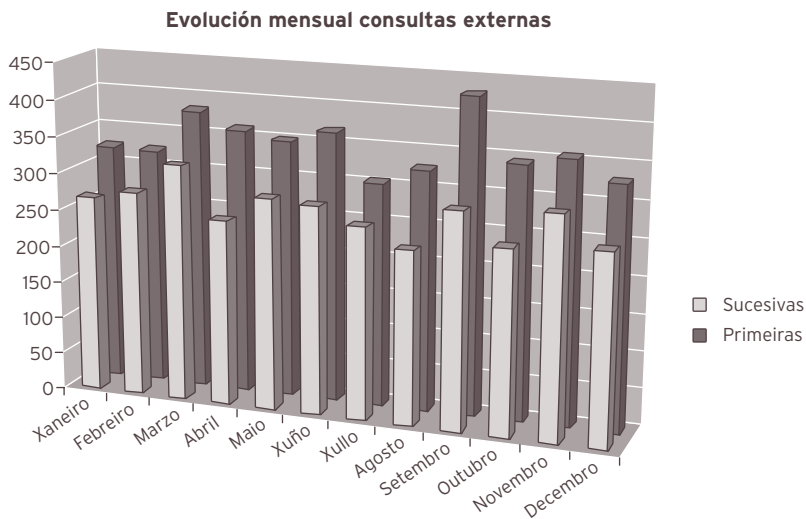
CONSULTAS EXTERNAS

	2011	2010	% var.
TOTAIS	7.451	7.985	-6,69
PRIMEIRAS	4.183	4.364	-4,15
SUCESIVAS	3.268	3.621	-9,75

INDICADORES DE CONSULTAS

	2011	2010	% var.
Consultas por día e sala	10,01	10,69	-6,31
Consultas sucesivas / primeiras	0,78	0,83	-5,84
Consultas por facultativo / día	5,27	5,63	-6,31
Consultas primeiras procedentes a. primaria	29,9 %	30,5%	-2,25

EVOLUCIÓN MENSUAL			
Mes	Totais	Primeiras	Sucesivas
Xaneiro	588	323	265
Febreiro	600	322	278
Marzo	700	381	319
Abril	609	359	250
Maio	634	349	285
Xuño	647	366	281
Xullo	562	303	259
Agosto	559	325	234
Setembro	719	427	292
Outubro	593	344	249
Novembro	654	355	299
Decembro	586	329	257



ACTIVIDADE DE URXENCIAS

	2011	2010	% var.
Total urxencias	4.204	4.271	-1,57
Ingresos desde urxencias	1.415	1.467	-3,54
Traslados outros centros	0	0	100,00

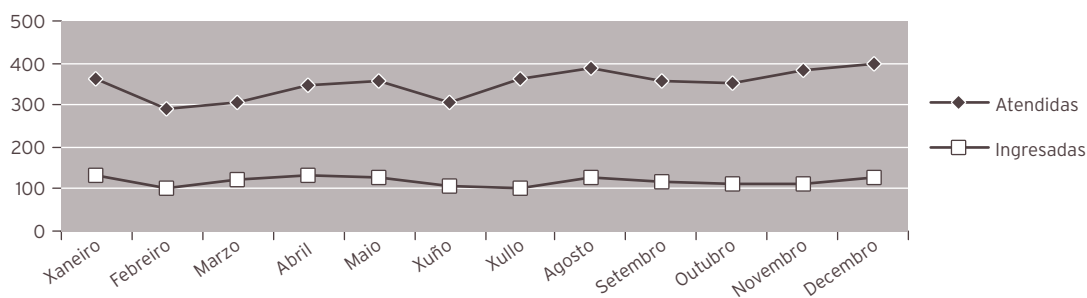
INDICADORES DE URXENCIAS

	2011	2010	% var.
Urxencias / día	11,52	11,70	-1,57
Relac. urx. ingresadas / atendidas	0,34	0,34	-2,01
Presión de urxencias	1,01	1,01	-0,31

EVOLUCIÓN MENSUAL

Mes	Atendidas	Ingresadas
Xaneiro	361	134
Febreiro	291	101
Marzo	307	121
Abril	348	135
Maio	355	126
Xuño	305	106
Xullo	362	102
Agosto	389	126
Setembro	355	117
Outubro	351	111
Novembro	382	110
Decembro	398	126

Evolución mensual urxencias



INDICADORES DE CALIDADE

	2011	2010	% var.
Porcentaxe de <i>exitus</i> sobre altas	0,00	0,00	0,00
Porcentaxe de necropsias / <i>exitus</i>	50,00	0,00	0,00
Porcentaxe de altas con informe	100,00	100,00	0,00
Nacidos de 1.000 g, ou máis	1.226	1.238	-0,97
Mortes perinatais precoces	6	10	-40,00
Mortalidade perinatal (tanto por mil)	4,89	8,08	-39,41

OUTRA ACTIVIDADE

	2011	2010	% var.
Total nacementos	1.230	1.257	-2,15
Partos totais	1.206	1.234	-2,27
Cesáreas	272	285	-4,56
Partos día	3,3	3,38	-2,37
Ecografías obstétricas	8.340	9.484	-33,15

C. M. B. D. DE HOSPITALIZACIÓN

CALIDADE DE BASES DE DATOS

	2011	2010	% var.
Altas producidas	1.398	1.435	-2,58
Altas codificadas	1.398	1.435	-2,58
Altas válidas	1.398	1.435	-2,58
Media de diagnósticos / alta	4,92	4,5	9,33
Media de procedementos / alta	2,64	2,60	1,54
Totais altas	1.398	1.435	-2,58
Peso medio	0,6747	0,6728	0,28
Estadía media	3,99	4,33	-7,85
Custo hospitalización	3.408.333	3.996.664	-14,72
Custo UPH	3.613	4.140	-12,73
Custo estadía	611	643	-4,98
Custo medio GRD	2.438	2.785	-12,46
UPH producidas	943,2760	965,4373	-2,30

CUSTO POR PROCESO DOS GRD MÁIS FRECUENTES

GRD	Descrición do GRD	Peso medio axustado	Núm. episodios	EM	Custo GRD	Custo total GRD	%
373	Parto con complicacións	0,5803	586	3,49	2.097	1.228.842	41,92 %
372	Parto sen complicacións	0,7004	349	4,12	2.531	883.319	24,96 %
370	Cesárea con complicacións	1,0853	140	6,24	3.922	549.080	10,01 %
371	Cesárea sen complicacións	0,8691	109	6,32	3.140	342.260	7,80 %
886	Outros diagnósticos anteparto sen procedemento cirúrxico	0,6084	92	2,21	2.198	202.216	6,58 %

RECURSOS FÍSICOS

	2011	2010	% var.
Camas			
Asignadas	32	32	0,00
En funcionamento	32	32	0,00
Habilitadas	0,00	0,00	0,00
Paritorios			
Paritorios	2	2	0,00
Quirófanos			
Horas de quirófano asignadas	0,00	0,00	0,00
Consultas externas			
Núm. locais	3	3	0,00
Horas de sala utilizadas	2.342	2.327	0,62

RECURSOS HUMANOS (*)

	2011	2010	% var.
Persoal facultativo			
Xefe de servizo	1	1	0,00
Xefe de sección	2	2	0,00
FEA e adxuntos	16	16	0,00
Médicos de cota	0	0	0,00
MIR	4	5	-20,00

(*) Obstetrícia e Xinecoloxía

ACTIVIDADE ASISTENCIAL

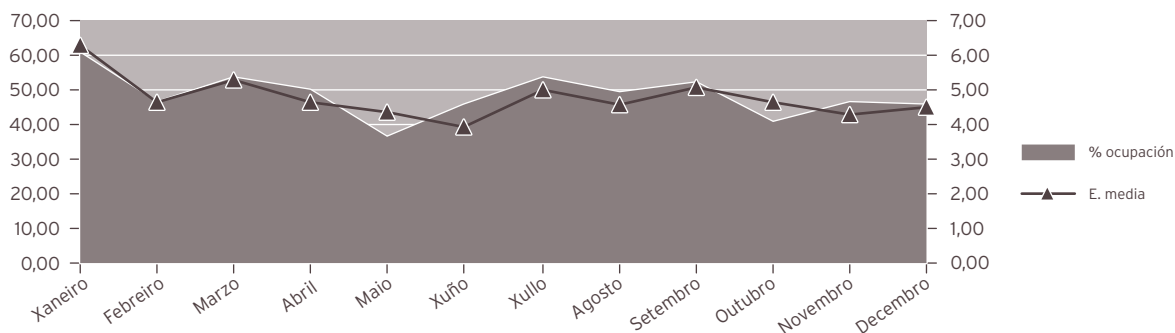
HOSPITALIZACIÓN

	2011	2010	% var.
Ingresos totais	1.135	1.231	-7,80
Ingresos programados	0	0	0,00
Ingresos urxentes	1.130	1.225	-7,76
Traslados internos	5	6	-16,67
Estadías	5.410	5.821	-7,06
Altas totais	1.138	1.223	-6,95
Altas melloría (fin de coidados)	1.121	1.200	-6,58
Altas traslado	16	16	0,00
Altas voluntarias	0	2	-100,00
Altas <i>exitus</i>	1	5	-80,00
Interconsultas	636	731	-13,00

EVOLUCIÓN MENSUAL

Mes	Ingresos	Estadías	E. media	% ocupación
Xaneiro	99	623	6,29	60,90
Febreiro	92	428	4,65	46,32
Marzo	104	548	5,27	53,57
Abril	106	494	4,66	49,90
Maio	86	372	4,33	36,36
Xuño	100	391	3,91	46,05
Xullo	82	412	5,02	53,72
Agosto	81	371	4,58	49,01
Setembro	83	423	5,10	52,22
Outubro	89	414	4,65	40,47
Novembro	108	463	4,29	46,77
Decembro	105	471	4,49	46,04

Evolución mensual



INDICADORES DE HOSPITALIZACIÓN

	2011	2010	% var.
Estadía media	4,77	4,73	0,80
Índice de ocupación	47,58	48,15	-1,18
Índice de rotación	36,98	37,30	-0,86
Frecuencia hospitalaria	55,68	62,09	-10,33
Taxa de mortalidade	0,09	0,41	-78,31
Taxa de infección hospitalaria	4,75	5,07	-6,31

UCI PEDIÁTRICA

HOSPITALIZACIÓN

	2011	2010	% var.
Ingresos totais	188	158	18,99
Ingresos programados	0	0	0,00
Ingresos urxentes	188	158	18,99
Traslados internos	0	0	0,00
Estadías	1.123	1.045	7,46
Altas totais	189	158	19,62
Altas melloría (fin de cuidados)	182	150	21,33
Altas traslado	6	4	50,00
Altas voluntarias	0	0	0,00
Altas <i>exitus</i>	1	4	-75,00
Traslados internos	0	0	0,00

INDICADORES DE HOSPITALIZACIÓN

	2011	2010	% var.
Estadía media	5,97	6,61	-9,68
Índice de ocupación	61,53	57,26	7,46
Índice de rotación	37,60	31,60	18,99
Frecuencia hospitalaria	9,22	7,84	17,57
Taxa de mortalidade	0,53	2,53	-78,99

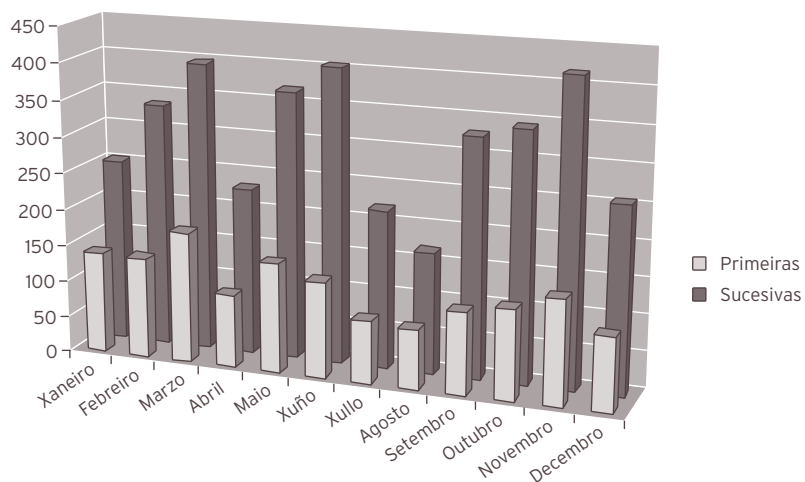
CONSULTAS EXTERNAS			
CONSULTAS DE HOSPITAL			
	2011	2010	% var.
TOTAIS	5.188	3.969	30,71
PRIMEIRAS	1.483	1.146	29,41
SUCESIVAS	3.705	2.823	31,24
CONSULTAS DE NEONATOS *			
	2011	2010	% var.
Totais	325	326	-0,31
Primeiras	104	85	22,35
Sucesivas	221	241	-8,30

* Incluídas no total de consultas

INDICADORES DE CONSULTAS			
	2011	2010	% var.
Consultas por día e sala	6,97	5,31	31,24
Consultas sucesivas / primeiras	2,50	2,46	1,42
Consultas por facultativo / día	2,32	1,77	31,24
Consultas primeiras procedentes a. primaria	56,2 %	57,1 %	-1,57

EVOLUCIÓN MENSUAL			
Mes	Totais	Primeiras	Sucesivas
Xaneiro	389	138	251
Febreiro	471	137	334
Marzo	575	179	396
Abril	329	100	229
Maio	517	150	367
Xuño	535	131	404
Xullo	303	86	217
Agosto	247	81	166
Setembro	440	112	328
Outubro	465	123	342
Novembro	560	144	416
Decembro	357	102	255

Evolución mensual consultas externas



ACTIVIDADE DE URXENCIAS

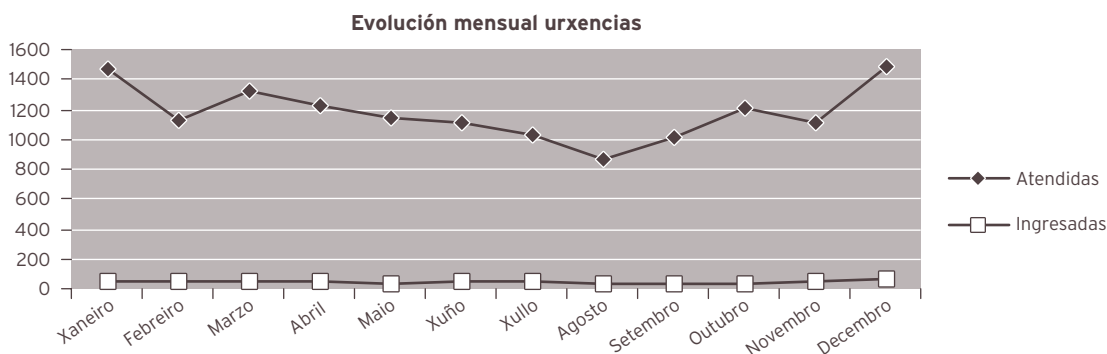
	2011	2010	% var.
Total urxencias	14.119	14.974	-5,71
Ingresos desde urxencias	537	612	-12,25
Traslados outros centros	31	22	40,91

INDICADORES DE URXENCIAS

	2011	2010	% var.
Urxencias / día	38,68	41,02	-5,71
Relac. urx. ingresadas / atendidas	0,04	0,04	-6,94
Presión de urxencias	0,47	0,50	-4,83

EVOLUCIÓN MENSUAL

Mes	Atendidas	Ingresadas
Xaneiro	1.466	57
Febreiro	1.123	49
Marzo	1.319	43
Abril	1.230	48
Maio	1.143	39
Xuño	1.108	47
Xullo	1.034	44
Agosto	863	29
Setembro	1.015	34
Outubro	1.210	37
Novembro	1.116	51
Decembro	1.492	59



INDICADORES DE CALIDADE

	2011	2010	% var.
Porcentaxe de <i>exitus</i> sobre altas	0,09	0,41	-78,51
Porcentaxe de necropsias / <i>exitus</i>	0,00	20,00	-100,00
Porcentaxe de altas con informe	100,00	100,00	0,00

TÉCNICAS E PROBAS ESPECIAIS

	2011	2010	% var.
Técnicas realizadas a pacientes ingresados			
EKG	167	179	-6,70
Mostras catéter telescopado bronquial	4	5	-20,00
Probas epicutáneas			
* Mantoux	37	37	0,00
* P. alérxicas (por risco posible de reacción)	23	19	21,05
Administración extractos desensibilizantes (risco de reacción sistémica)	13	7	85,71
Drenaxe torácica	5	6	-16,67
Biopsia de pel	3	4	-25,00
Sedación técnicas dolorosas	54	37	45,95
Sondaxes vesicais (CUMS)	25	31	-19,35
Test provocación (GH, ACTH, exercicio, ...)	35	31	12,90
Aspiracións gástricas para TB	17	12	41,67
Urocultivos por p. suprabúbica	87	61	42,62
Urocultivos por sondaxe vesical	57	63	-9,52
Administración de óxido nítrico	3	4	-25,00
IG iv	54	52	3,85
Dilatación pupila para exame oftalmolóxico	17	14	21,43
Obtención mostras (sangue-urina) para detección de enfermidades metabólicas	1.243	1.349	-7,86

TÉCNICAS REALIZADAS A PACIENTES EXTERNOS VISTOS EN PLANTA (NON INGRESADOS)

Urinas para URO, sedimento, etc.	67	98	-31,63
Urocultivos por p. suprabúbica.	37	45	-17,78
Análises, administración medicación, contrastes Rx	142	114	24,56
Curas quemados / heridas	11	7	57,14
Recollida mostras microbioloxía (respiratorio, dixestivo)	57	41	39,02
Somatometrías, toma de constantes	172	154	11,69
Administración de vacinas por reaccións previas	13	12	8,33
EKG	43	21	104,76
Monitorización saturación de O2	145	112	29,46
Medición de TA catro membros	43	35	22,86
PPD	63	54	16,67
Sondaxe vesical para estudos radiolóxicos (CUMS)	34	54	-37,04
Aerosolterapia ultrasónica	109	98	11,22
Test sobrecarga (ACTH, clonidina, etc.)	23	15	53,33
Educación diabetolóxica	34	8	325,00
Extraccións sanguíneas para diversos análises	165	156	5,77
Obtención de mostras (sangue-urina) para detección de enfermidades metabólicas	29	21	38,10

TÉCNICAS E OUTROS EXAMES REALIZADOS NA CONSULTA EXTERNA DE PEDIATRÍA

Probas alérxicas	375	215	74,42
Espirometrías	405	221	83,26
Educación nutricional (diabéticos preferentemente)	125	275	-54,55
Educación diabetolóxica	78	98	-20,41
Urocultivos	105	91	15,38
Pegada plantar por podostato	101	134	-24,63
Chequeo visual (Pigasou, Ishihara,..)	37	54	-31,48

CMBD DE HOSPITALIZACIÓN**CALIDADE DE BASES DE DATOS**

	2011	2010	% var.
Altas producidas	1.138	1.223	-6,95
Altas codificadas	1.138	1.223	-6,95
Altas válidas	1.138	1.223	-6,95
Media de diagnósticos / alta	2,81	2,51	11,95
Media de procedementos / alta	1,66	1,65	0,61
Totais altas	1.138	1.223	-6,95
Peso medio	0,9078	0,8999	0,88
Estadía media	4,83	4,78	1,05
Custo hospitalización	4.013.872	4.171.341	-3,78
Custo UPH	3.885	3.790	2,51
Custo estadía	731	713	2,52
Custo medio GRD	3.527	3.411	3,40
UPH producidas	1.033,0752	1.100,5943	-6,13

CUSTO POR PROCESO DOS GRD MÁIS FRECUENTES

GRD	Descrición do GRD	Peso medio axustado	Núm. episodios	EM	Custo GRD	Custo total GRD	%
630	Neonato, peso ao nacer > 2.499 g, sen P. cir. signif., con problemas menores	0,6891	180	2,34	2.677	481.860	15,82 %
628	Neonato, peso ao nacer > 2.499 g, sen P. cir. signif., con outros problemas	0,5918	106	5,21	2.299	243.694	9,31 %
629	Neonato, peso ao nacer > 2.499 g, sen P. cir. signif., diagn. neonato normal	0,2364	89	3,27	918	81.702	7,82 %
70	Otite media e inf. tra. resp. superior idade < 18	0,5813	85	4,21	2.259	192.015	7,47 %
775	Bronquite e asma idade < 18 sen CC	0,6364	67	5,63	2.473	165.691	5,89 %

RECURSOS FÍSICOS

	2011	2010	% var.
Camas			
Asignadas	30,69	33	-7,00
En funcionamento	30,69	33	-7,00
Habilitadas	0,22	0,06	266,67
Consultas externas			
Núm. locais	3	3	0,00
Horas de sala utilizadas	1.566	1.230	27,33

RECURSOS HUMANOS

	2011	2010	% var.
Persoal facultativo			
Xefe de servizo	1	1	0,00
Xefe de sección	1	1	0,00
FEA e adxuntos	7	7	0,00
MIR	4	4	0,00

RECURSOS FÍSICOS UCI - PED.

	2011	2010	% var.
Camas			
Asignadas	5	5	0,00
En funcionamento	5	5	0,00

12

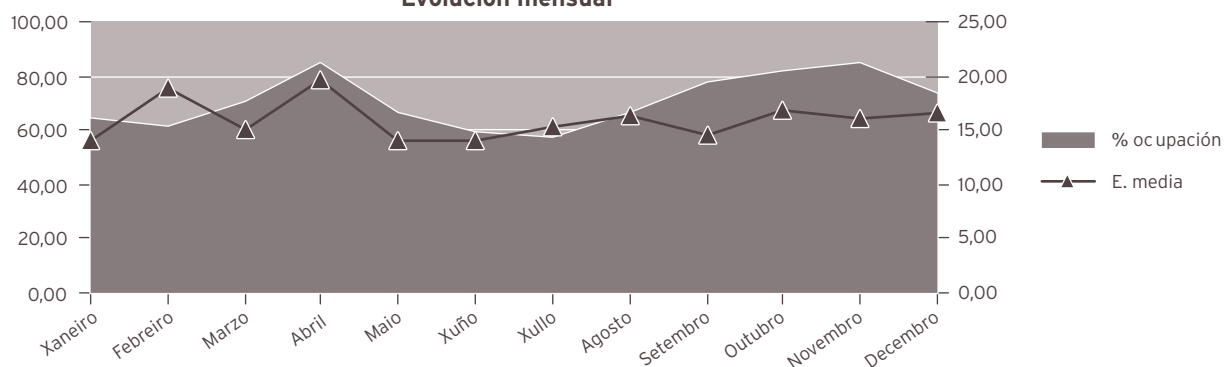
ÁREA DE PSIQUIATRÍA

PSIQUIATRÍA

ACTIVIDADE ASISTENCIAL			
HOSPITALIZACIÓN			
	2011	2010	% var.
Ingresos totais	391	363	7,71
Ingresos programados	0	66	0,00
Ingresos urxentes	376	269	39,78
Traslados internos	15	28	-46,43
Estadías	6.190	6.337	-2,32
Altas totais	383	355	7,89
Altas melloría (fin de coidados)	356	331	7,55
Altas traslado	11	6	83,33
Altas voluntarias	15	18	-16,67
Altas <i>exitus</i>	1	0	0,00
Interconsultas	957	909	5,28

EVOLUCIÓN MENSUAL				
Mes	Ingresos	Estadías	E. media	% ocupación
Xaneiro	34	475	13,97	63,84
Febreiro	22	414	18,82	61,61
Marzo	35	527	15,06	70,83
Abril	31	611	19,71	84,86
Maio	35	490	14,00	65,86
Xuño	31	435	14,03	59,18
Xullo	28	428	15,29	57,53
Agosto	30	490	16,33	65,86
Setembro	38	556	14,63	77,22
Outubro	36	607	16,86	81,59
Novembro	38	611	16,08	84,86
Decembro	33	546	16,55	73,39

Evolución mensual



INDICADORES DE HOSPITALIZACIÓN

	2011	2010	% var.
Estadía media	15,83	17,46	-9,31
Indice de ocupación	69,26	69,05	0,30
Indice de rotación	16,26	15,13	7,53
Frecuencia hospitalaria	2,04	1,87	8,75
Taxa de mortalidade	0,26	0,00	0,00
Taxa de infección hospitalaria	2,35	1,97	19,29

TÉCNICAS REALIZADAS EN QUIRÓFANO

	2011	2010	% var.
TECS	97	43	125,58

CONSULTAS EXTERNAS

	2011	2010	% var.
TOTAIS	27.525	29.618	-7,07
PRIMEIRAS	4.449	4.922	-9,61
SUCESIVAS	23.076	24.696	-6,56

Consultas xerarquizados

	2011	2010	% var.
Totais	4.706	4.398	7,00
Primeiras	422	243	73,66
Sucesivas	4.284	4.155	3,10

COF

	2011	2010	% var.
Totais	1.236	1.395	-11,40
Primeiras	222	306	-27,45
Sucesivas	1.014	1.089	-6,89

REHABILITACIÓN INFANTIL

PSICOLOXÍA

	2011	2010	% var.
Totais	198	228	-13,16
Primeiras	41	47	-12,77
Sucesivas	157	181	-13,26

UNIDADES DE SAÚDE MENTAL

PSIQUIATRÍA

	2011	2010	% var.
Totais	15.878	17.712	-10,35
Primeiras	2.470	3.070	-19,54
Sucesivas	13.408	14.642	-8,43

PSICOLOXÍA

	2011	2010	% var.
Totais	5.507	5.885	-6,42
Primeiras	1.294	1.256	3,03
Sucesivas	4.213	4.629	-8,99

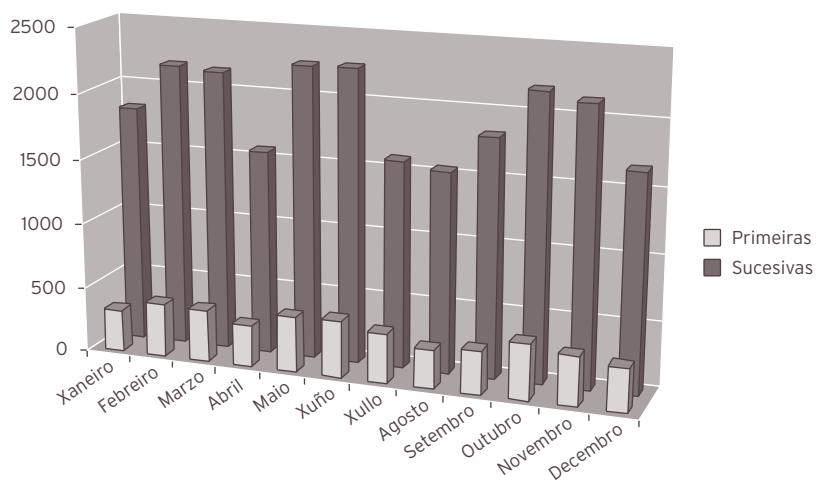
INDICADORES DE CONSULTAS

	2011	2010	% var.
Consultas por día e sala	10,09	10,81	-6,69
Consultas sucesivas / primeiras	5,19	5,02	3,37
Consultas por facultativo / día	7,93	8,50	-6,69

EVOLUCIÓN MENSUAL

Mes	Totais	Primeiras	Sucesivas
Xaneiro	2.136	320	1.816
Febreiro	2.574	404	2.170
Marzo	2.545	399	2.146
Abril	1.879	316	1.563
Maio	2.662	424	2.238
Xuño	2.684	436	2.248
Xullo	1.962	379	1.583
Agosto	1.830	295	1.535
Setembro	2.151	331	1.820
Outubro	2.608	429	2.179
Novembro	2.500	380	2.120
Decembro	1.994	336	1.658

Evolución mensual consultas externas



ACTIVIDADE DE URXENCIAS

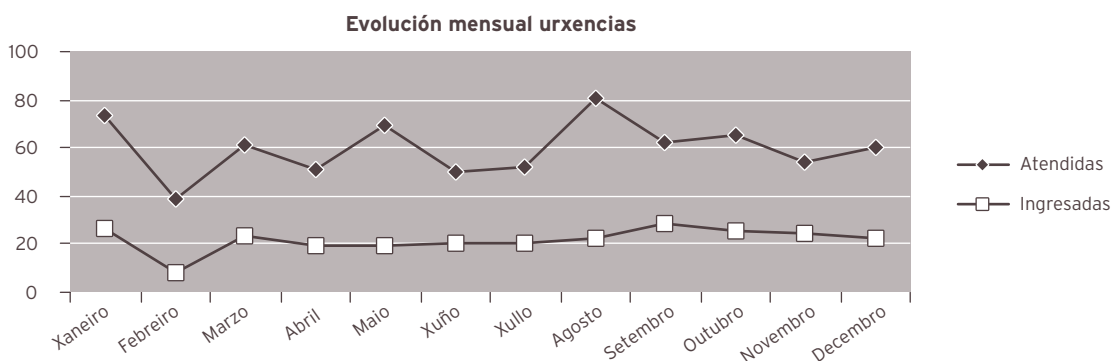
	2011	2010	% var.
Total urxencias	717	668	7,34
Ingresos desde urxencias	260	225	15,56
Traslados outros centros	1	0	0,00

INDICADORES DE URXENCIAS

	2011	2010	% var.
Urxencias / día	1,96	1,83	7,34
Relac. urx. ingresadas / atendidas	0,36	0,34	7,66
Presión de urxencias	0,66	0,62	7,28

EVOLUCIÓN MENSUAL

Mes	Atendidas	Ingresadas
Xaneiro	73	27
Febreiro	39	8
Marzo	61	23
Abril	51	19
Maio	69	19
Xuño	50	20
Xullo	52	20
Agosto	81	22
Setembro	62	29
Outubro	65	26
Novembro	54	25
Decembro	60	22



HOSPITAL DE DÍA DE PSIQUIATRÍA

Programas totais

	2011	2010
Pacientes	286	286
Altas	38	46
Estadías	4.314	3.785
Programas	5.346	4.757

Programas parciais

	2011	2010
Pacientes	2.008	1.767
Programas	3.832	3.306

INDICADORES DE CALIDADE

	2011	2010	% var.
Porcentaxe de <i>exitus</i> sobre altas	0,26	0,00	0,00
Porcentaxe de necropsias / <i>exitus</i>	0,00	0,00	0,00
Porcentaxe de altas con informe	100,00	100,00	0,00

CMBD DE HOSPITALIZACIÓN**CALIDADE DE BASES DE DATOS**

	2011	2010	% var.
Altas producidas	383	355	7,89
Altas codificadas	383	355	7,89
Altas válidas	383	355	7,89
Media de diagnósticos / alta	2,64	2,54	3,94
Media de procedementos / alta	0,42	0,43	-2,33

Totais altas	383	355	7,89
Peso medio	1,0855	1,0759	0,89
Estadía media	16,50	18,35	-10,08
Custo hospitalización	2.904.858	2.631.680	10,38
Custo UPH	6.987	6.890	1,41
Custo estadía	460	404	13,86
Custo medio GRD	7.584	7.413	2,31
UPH producidas	415,7640	381,9452	8,85

CUSTO POR PROCESO DOS GRD MÁIS FRECUENTES

GRD	Descrición do GRD	Peso medio axustado	Núm. episodios	EM	Custo GRD	Custo total GRD	%
430	Psicose	1,5167	125	21,59	10.597	1.324.625	32,64 %
425	Reacción de adaptación aguda e disfunción psicosocial	0,7538	45	12,8	5.267	237.015	11,75 %
751	Abuso ou dependencia do alcohol, sen CC	0,5795	34	10,56	4.049	137.666	8,88 %
428	Trastornos de personalidade e control de impulsos	0,7935	31	21,29	5.544	171.864	8,09 %
427	Neurose excepto depresiva	0,8992	23	9	6.283	144.509	6,01 %

RECURSOS FÍSICOS			
	2011	2010	% var.
Camas			
Asignadas	24,04	24	0,17
En funcionamiento	24,04	24	0,17
Habilitadas	0,31	0,79	-60,76
Consultas externas			
Núm. locais	11	11	0,00
Horas de sala utilizadas	11.691	12.874	-9,19
Hospital de día			
Núm. prazas	15	15	0,00
RECURSOS HUMANOS			
	2011	2010	% var.
Persoal facultativo			
Xefe de servizo	1	1	0,00
Xefe de sección	1	2	-50,00
FEA Psiquiatría	12	11	9,09
FEA Psicología	7	7	0,00
MIR	4	4	0,00
PIR	4	4	0,00

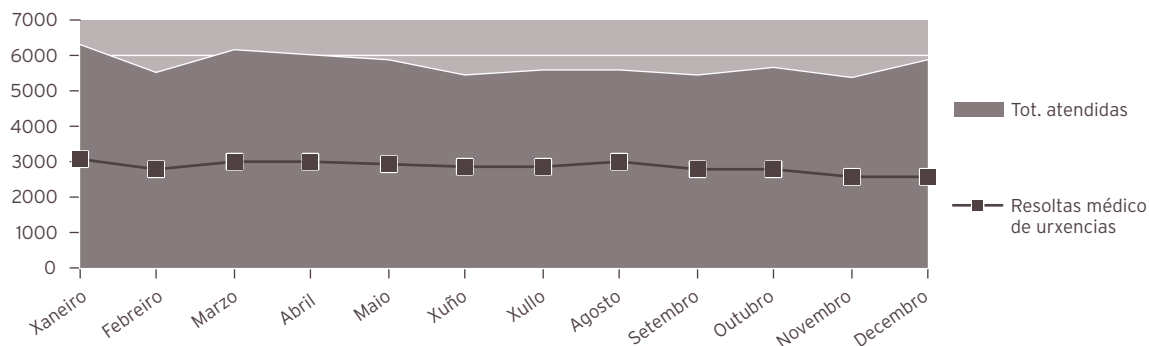
ÁREA DE URXENCIAS

URXENCIAS

ACTIVIDADE ASISTENCIAL			
	2011	2010	% var.
Total urxencias	34.279	36.090	-5,02
Urxencias con P-10	15.800	10.835	45,82
Urxencias de fóra da área	2.372	2.466	-3,81
Ingresos xudiciais	5	5	0,00
Atencións por facultativo e día	3,91	4,12	-5,02

EVOLUCIÓN MENSUAL		
Mes	Total atendidas	Resoltas médico de urxencias
Xaneiro	6.285	3.081
Febreiro	5.508	2.751
Marzo	6.136	2.998
Abril	6.031	2.985
Maio	5.859	2.939
Xuño	5.459	2.849
Xullo	5.570	2.890
Agosto	5.600	3.006
Setembro	5.433	2.800
Outubro	5.655	2.807
Novembro	5.370	2.566
Decembro	5.862	2.607

Evolución mensual



SERVIZO	INGRESOS	DOMICILIO	TRASLADOS	EXITUS INTRAMUROS	EXITUS EXTRAMUROS	TOTAL
Cirurgía	1.193	634	106	3	-	1.936
Cámara hiperbárica	-	3	-	-	-	3
Dixestivo	32	7	-	-	-	39
Xinecoloxía	327	466	1	-	-	794
Hematoloxía	68	6	4	-	-	78
Medicina Interna	4.581	658	963	19	-	6221
Nefroloxía	53	14	4	-	-	71
Obstetricia	1.415	2.789	-	-	-	4.204
Oftalmoloxía	19	2.103	-	-	-	2.122
Otorrinolaringoloxía	168	232	3	-	-	403
Pediatría	537	13.551	31	-	-	14.119
Psiquiatría	260	456	1	-	-	717
Traumatoloxía	604	2.074	194	-	-	2.872
UCI	386	2	47	2	-	437
Uroloxía	295	176	2	-	-	473
Urxencias	2	33.725	483	67	2	34.279
Total	9.940	56.896	1.839	91	2	68.768

REXIME ECONÓMICO			
	2011	2010	% var.
Seguridade social	65.449	67.973	-3,71
Accidentes de traballo	562	527	6,64
Accidentes de tráfico	1.811	1.908	-5,08
Outros	946	965	-1,97
Total	68.768	71.373	-3,65

RECURSOS FÍSICOS			
SALAS DE CONSULTA E EXPLORACIÓN			
	2011	2010	% var.
Área filtro			
Boxes adulto	2	2	0,00
Despacho información	1	1	0,00
Área policlínica			
Boxes adulto	6	6	0,00
Boxes de psiquiatría	1	1	0,00
Sala de críticos	2	2	0,00
Sala de curas	2	2	0,00
Sala de xesos	1	1	0,00
Sala de abscesos	1	1	0,00

RECURSOS HUMANOS			
	2011	2010	% var.
Persoal facultativo			
Coordinador	1	1	0,00
Médicos de urxencias	23	23	0,00

ÁREA DE BLOQUE CIRÚRXICO

ANESTESIA E REANIMACIÓN

ACTIVIDADE ASISTENCIAL			
	2011	2010	% var.
Anestias			
Total anestias xerais	3.837	3.768	1,83
Total anestias locais	3.198	3.157	1,30
Total anestias urxentes	1.612	1.704	-5,40
Xeral	1.163	1.285	-9,49
Local	449	419	7,16
Interconsultas preanestesia	707	663	6,64
Actividade en camas de espertar			
Núm. de pacientes	3.588	3.499	2,54

UNIDADE DA DOR

ACTIVIDADE ASISTENCIAL			
HOSPITALIZACIÓN			
	2011	2010	% var.
Ingresos totais	31	31	0,00
Ingresos programados	21	16	31,25
Ingresos urxentes	10	15	-33,33
Traslados internos	0	0	0,00
Estadías	65	82	-20,73
Altas totais	28	27	3,70
Altas melloría (fin de coidados)	27	27	0,00
Altas traslado	0	0	0,00
Altas voluntarias	0	0	0,00
Altas <i>exitus</i>	1	0	0,00

INDICADORES DE HOSPITALIZACIÓN

	2011	2010	% var.
Estadía media	2,10	2,65	-20,73
Frecuencia hospitalaria	0,16	0,16	0,96
Porcentaxe de programación	67,74 %	51,61 %	31,25
Taxa de mortalidade	3,23	0,00	0,00

ACTIVIDADE CIRÚRXICA

	2011	2010	% var.
Intervención totais	694	549	26,41
cma	587	479	22,55
Intervencións programadas	672	524	28,24
CMA	68	35	94,29
cma	574	467	22,91
Intervencións urxentes	22	25	-12,00
CMA	0	1	-100,00
cma	13	12	8,33
Porcentaxe de suspensión	3,03	2,24	35,27

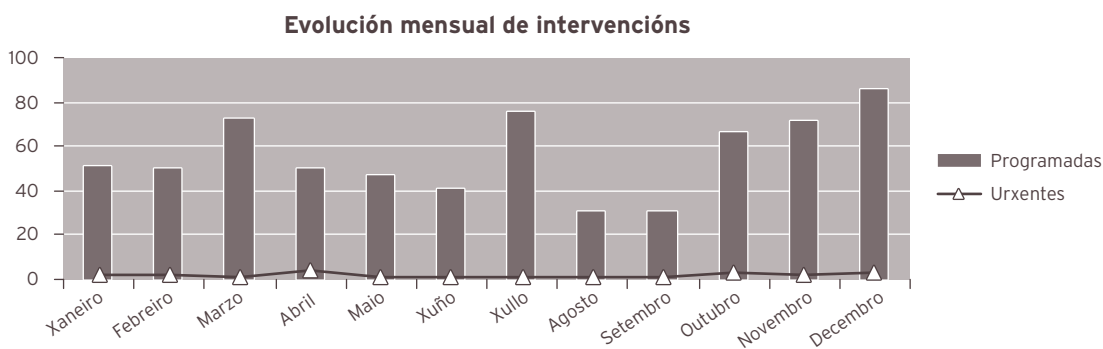
HORAS DE QUIRÓFANO

	2011	2010	% var.
Disponibles	568,00	487,50	16,51
Utilizadas	473,27	403,17	17,39
Utilizadas en int. ambulantes	402,27	354,92	13,34

INDICADORES CIRÚRXCOS

	2011	2010	% var.
Estadía media preoperatoria	4,17	3,18	31,13
Rendemento quirófanos	82,32	82,70	-0,46
Intervencións programadas / día	8,28	7,52	10,07
Intervencións urxentes / día	0,06	0,07	-12,00

EVOLUCIÓN MENSUAL			
Mes	Totais	Programadas	Urxentes
Xaneiro	53	51	2
Febreiro	52	50	2
Marzo	73	72	1
Abril	54	50	4
Maio	48	47	1
Xuño	42	41	1
Xullo	77	76	1
Agosto	32	31	1
Setembro	32	31	1
Outubro	69	66	3
Novembro	73	71	2
Decembro	89	86	3



CONSULTAS EXTERNAS UNIDADE DA DOR			
	2011	2010	% var.
TOTAIS	3.192	3.561	-10,36
PRIMEIRAS	534	729	-26,75
SUCESIVAS	2.658	2.832	-6,14

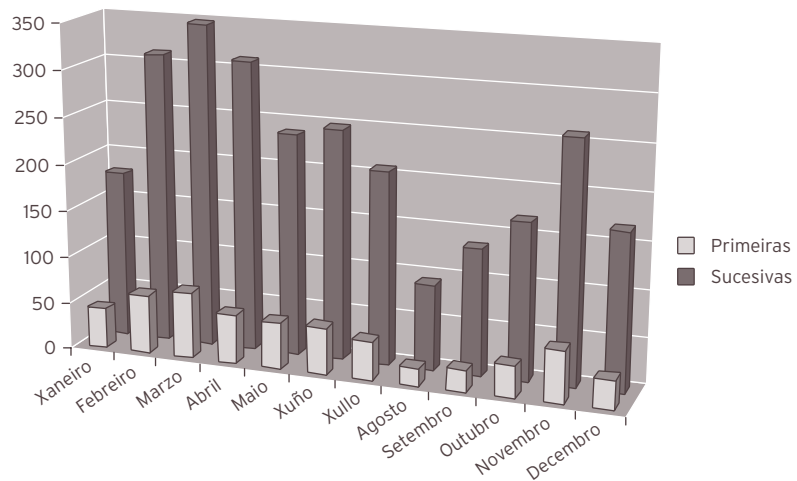
Consultas Pre-anestesia			
	2011	2010	% var.
Totais	5.474	5.744	-4,70
Primeiras	5.474	5.744	-4,70

INDICADORES DE CONSULTAS			
	2011	2010	% var.
Consultas por día e sala	6,44	7,15	-10,00
Consultas sucesivas / primeiras	4,98	3,88	28,13
Consultas por facultativo / día	0,61	0,72	-14,29
Consultas primeiras procedentes a. primaria	23,0 %	25,5 %	-9,72

EVOLUCIÓN MENSUAL

Mes	Totais	Primeiras	Sucesivas
Xaneiro	222	43	179
Febreiro	374	63	311
Marzo	417	71	346
Abril	363	53	310
Maio	287	50	237
Xuño	296	50	246
Xullo	248	41	207
Agosto	111	19	92
Setembro	158	23	135
Outubro	202	34	168
Novembro	315	56	259
Decembro	199	31	168

Evolución mensual consultas externas



INDICADORES DE CALIDADE

	2011	2010	% var.
Porcentaxe de <i>exitus</i> sobre altas	3,57	0,00	0,00
Porcentaxe de necropsias / <i>exitus</i>	100,00	0,00	0,00
Porcentaxe de altas con informe	100,00	100,00	0,00

OUTRA ACTIVIDADE UNIDADE DA DOR

	2011	2010	% var.
Bloqueos	33	77	-57,14
Bloqueos xeonllo hialuronidasa	7	13	-46,15
Bloqueos ozono	59	26	126,92
Cargar bombas PCA	2	11	-81,82
Cargar bombas implantadas	75	113	-33,63
Carillas articulares	103	117	-11,97
Catéter epidural longa duración	0	9	-100,00
Consultas	2.531	2.535	-0,16
Curas / comprob. catéteres	38	67	-43,28
Discolise xeonllo	7	4	75,00
Discoxel	6	7	-14,29
Epidurais	194	201	-3,48
Implante de bomba	1	2	-50,00
Implante de electr. epidural	2	2	0,00
Implante de electr. epidural dobre	3	4	-25,00
Implante de electr. octopolar	7	1	600,00
Implante de itrell	4	8	-50,00
Implante de prime	4	2	100,00
Implante de restore	7	1	600,00
Implante reservorio intratecal	0	3	-100,00
Implante reservorio venoso	100	120	-16,67
Implante de synergy	1	0	0,00
Iontoforese	64	144	-55,56
PCA IV	11	0	0,00
PCA subcutánea	1	0	0,00
Radiofrecuencia	190	123	54,47
Recolocación bomba	1	0	0,00
Recolocación electrodo epidural	2	0	0,00
Retirada eléctrodo	3	0	0,00
Retirada bomba syncromed	0	2	-100,00
Retirada de cateter / reservorio	27	37	-27,03
Retirada de xerador	0	1	-100,00
Sacro - ilíacas	37	33	12,12
Telemetrías	41	40	2,50
TENSS	48	102	-52,94

CMBD DE HOSPITALIZACIÓN**CALIDADE DE BASES DE DATOS**

	2011	2010	% var.
Altas producidas	28	27	3,70
Altas codificadas	28	27	3,70
Altas válidas	28	27	3,70
Media de diagnósticos / alta	1,96	2,48	-20,97
Media de procedementos / alta	1,32	1,19	10,92
Totais altas	28	27	3,70
Peso medio	1,9061	1,8606	2,45
Estadía media	2,25	2,26	-0,44
Custo hospitalización	464.287	490.946	-5,43
Custo UPH	8.699	9.773	-10,99
Custo estadía	7.370	8.048	-8,42
Custo medio GRD	16.582	18.183	-8,80
UPH producidas	53,3694	50,2349	6,24

CUSTO POR PROCESO DOS GRD MÁIS FRECUENTES

GRD	Descrición do GRD	Peso medio axustado	Núm. episodios	EM	Custo GRD	Custo total GRD	%
758	Procedementos sobre costas e pescozo exc. fusión espiñal sen CC	1,1345	7	2,14	9.870	69.090	25,00 %
466	Coidados posteriores sen historia de neo. maligna como diag. secundario	0,4605	5	1,2	4.006	20.030	17,86 %
837	Procedementos espinais sen CC	2,2694	5	1,8	19.743	98.715	17,86 %
7	Proced. sobre n. craniais, periféricos e outros p. cir. s. nerv. con CC	2,7115	3	2	23.589	70.767	10,71 %
8	Proced. sobre n. craniais , periféricos e outros p. cir. s. nerv. sen CC	1,5914	3	2,33	13.844	41.532	10,71 %

RECURSOS FÍSICOS ANEST-REANIMACIÓN			
	2011	2010	% var.
Camas			
Asignadas	2	2	0,00
En funcionamento	2	2	0,00
Habilitadas	0	0,01	-100,00
RECURSOS FÍSICOS UNIDAD DA DOR			
	2011	2010	% var.
Quirófanos			
Horas de quirófano asignadas	568,00	487,50	16,51
Consultas externas			
Núm. locais	2	2	0,00
Horas de sala utilizadas	545	564	-3,40
RECURSOS HUMANOS			
	2011	2010	% var.
Persoal facultativo			
Xefe de servizo	1	1	0,00
Xefe de sección	2	2	0,00
FEA e adxuntos	18	17	5,88

15

ÁREA DE PRBAS ESPECIAIS

NEUROFISIOLOXÍA CLÍNICA

ESTUDOS E SESIÓNS			
	2011	2010	% var.
Total	2.635	2.404	9,61
Pacientes ingresados	380	383	-0,78
Pacientes ambulantes	2.255	2.021	11,58
Consultas	97	122	-20,49
Electroencefalogramas	1.006	1.096	-8,21
Consultas	69	56	23,21
Pacientes ingresados	302	317	-4,73
Pacientes ambulantes	704	779	-9,63
Pacientes de UCI	34	48	-29,17
Soño	91	126	-27,78
Electromiogramas	1.629	1.308	24,54
Pacientes ingresados	78	66	18,18
Pacientes ambulantes	1.551	1.242	24,88
Consultas	28	66	-57,58

RECURSOS FÍSICOS

	2011	2010	% var.
Salas			
Núm. locais	3	3	0,00

RECURSOS HUMANOS

	2011	2010	% var.
Personal facultativo			
Xefe de servizo	0	0	0,00
Adxuntos	2	2	0,00

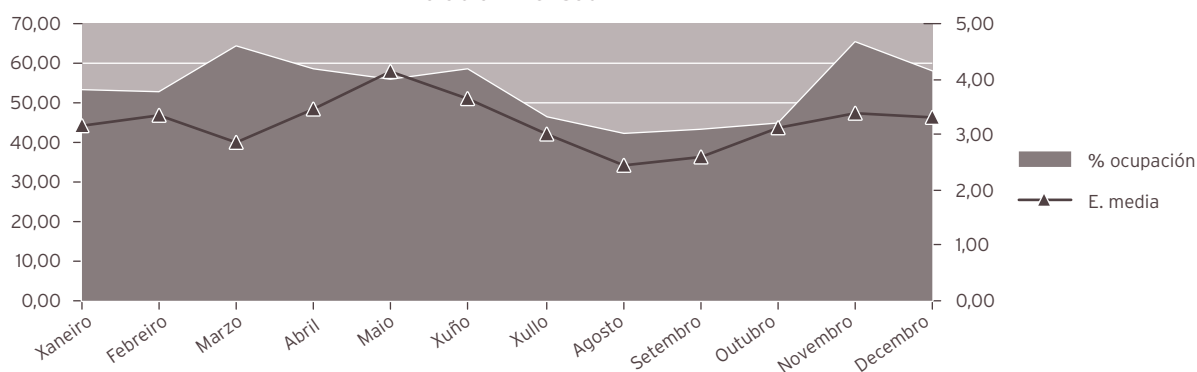
ÁREA DE MEDICINA INTENSIVA

MEDICINA INTENSIVA

ACTIVIDADE ASISTENCIAL			
HOSPITALIZACIÓN			
	2011	2010	% var.
Ingresos totais	615	639	-3,76
Ingresos programados	55	62	-11,29
Ingresos urxentes	454	452	0,44
Traslados internos	106	125	-15,20
Estadías	1.953	2.145	-8,95
Altas totais	99	101	-1,98
Altas melloría (fin de coidados)	15	14	7,14
Altas traslado	39	40	-2,50
Altas voluntarias	0	0	0,00
Altas <i>exitus</i>	45	47	-4,26

EVOLUCIÓN MENSUAL				
Mes	Ingresos	Estadías	E. media	% ocupación
Xaneiro	52	164	3,15	52,90
Febreiro	44	148	3,36	52,86
Marzo	70	199	2,84	64,19
Abril	51	176	3,45	58,67
Maio	42	173	4,12	55,81
Xuño	48	175	3,65	58,33
Xullo	48	144	3,00	46,45
Agosto	54	131	2,43	42,26
Setembro	50	130	2,60	43,33
Outubro	44	138	3,14	44,52
Novembro	58	196	3,38	65,33
Decembro	54	179	3,31	57,74

Evolución mensual



INDICADORES DE HOSPITALIZACIÓN

	2011	2010	% var.
Estadía media	3,18	3,36	-5,40
Indice de ocupación	53,51	58,67	-8,80
Indice de rotación	61,50	63,90	-3,76
Frecuencia hospitalaria	3,20	3,30	-2,83
Taxa de mortalidade	7,32	7,36	-0,52
Taxa de infección hospitalaria	16,16	15,84	2,02

ACTIVIDADE CIRÚRXICA

	2011	2010	% var.
Intervención totais	161	146	10,27
cma	10	8	25,00
Intervencións programadas	145	138	5,07
cma	10	8	25,00
Intervencións urxentes	16	8	100,00
cma	0	0	0,00
Porcentaxe de suspensión	0	0,72	-100,00

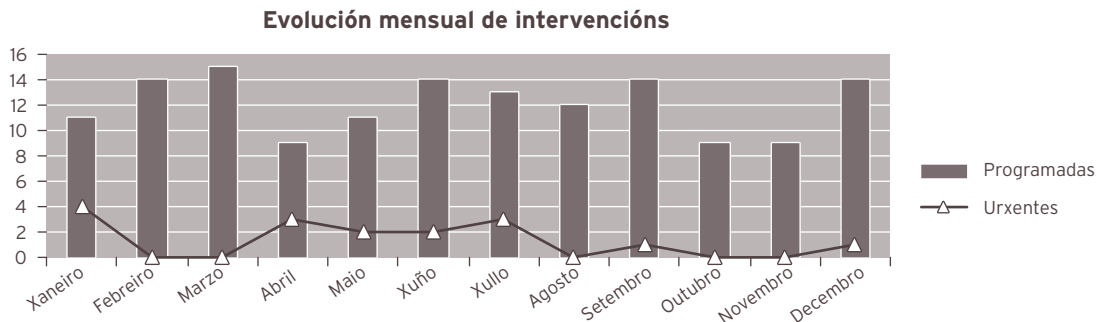
HORAS DE QUIRÓFANO

	2011	2010	% var.
Disponibles	317,50	321,50	-1,24
Utilizadas	247,25	235,23	5,11
Utilizadas en int. ambulantes	10,00	8,17	22,40

INDICADORES CIRÚRXCOS

	2011	2010	% var.
Estadía media preoperatoria	5,39	4,26	26,53
Rendemento quirófanos	77,87	73,17	6,42
Intervencións programadas / día	3,20	3,00	6,40
Intervención urxentes / día	0,04	0,02	100,00

EVOLUCIÓN MENSUAL			
Mes	Totais	Programadas	Urxentes
Xaneiro	15	11	4
Febreiro	14	14	0
Marzo	15	15	0
Abril	12	9	3
Maio	13	11	2
Xuño	16	14	2
Xullo	16	13	3
Agosto	12	12	0
Setembro	15	14	1
Outubro	9	9	0
Novembro	9	9	0
Decembro	15	14	1



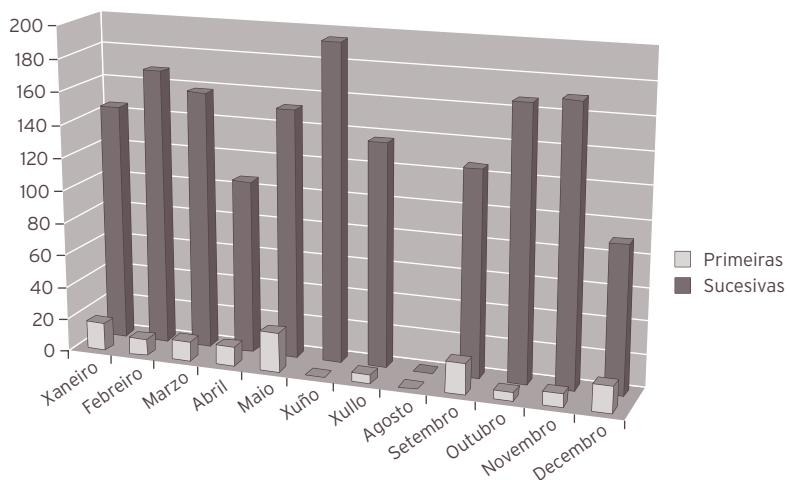
CONSULTAS EXTERNAS			
	2011	2010	% var.
TOTAIS	1.742	1.633	6,67
PRIMEIRAS	128	71	80,28
SUCESIVAS	1.614	1.562	3,33

INDICADORES DE CONSULTAS			
	2011	2010	% var.
Consultas por día e sala	7,02	6,56	7,10
Consultas sucesivas / primeiras	12,61	22,00	-42,68
Consultas por facultativo / día	0,88	0,82	7,10

EVOLUCIÓN MENSUAL

Mes	Totais	Primeiras	Sucesivas
Xaneiro	162	17	145
Febreiro	179	10	169
Marzo	170	12	158
Abril	118	12	106
Maio	176	24	152
Xuño	194	0	194
Xullo	142	5	137
Agosto	0	0	0
Setembro	145	19	126
Outubro	172	5	167
Novembro	178	8	170
Decembro	106	16	90

Evolución mensual consultas externas



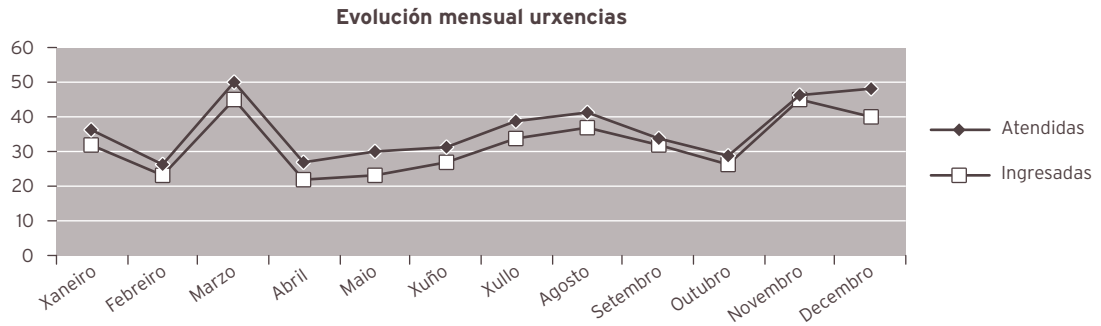
ACTIVIDADE DE URXENCIAS

	2011	2010	% var.
Total urxencias	437	439	-0,46
Ingresos desde urxencias	386	394	-2,03
Traslados outros centros	47	42	11,90

INDICADORES DE URXENCIAS

	2011	2010	% var.
Urxencias / día	1,20	1,20	-0,46
Relac. urx. ingresadas / atendidas	0,88	0,90	-1,58
Presión de urxencias	0,63	0,62	1,79

EVOLUCIÓN MENSUAL		
Mes	Atendidas	Ingresadas
Xaneiro	36	32
Febreiro	26	23
Marzo	50	45
Abril	27	22
Maio	30	23
Xuño	31	27
Xullo	39	34
Agosto	41	37
Setembro	34	32
Outubro	29	26
Novembro	46	45
Decembro	48	40



INDICADORES DE CALIDADE

	2011	2010	% var.
Porcentaxe de <i>exitus</i> sobre altas	45,45	46,53	-2,32
Porcentaxe de necropsias / <i>exitus</i>	13,33	8,51	56,67
Porcentaxe de altas con informe	100,00	100,00	0,00

OUTRAS ACTIVIDADES

	2011	2010	% var.
Cardioversións ambulatorias	57	37	54,05

CMBD DE HOSPITALIZACIÓN**CALIDAD DE BASES DE DATOS**

	2011	2010	% var.
Altas producidas	99	101	-1,98
Altas codificadas	99	101	-1,98
Altas válidas	99	101	-1,98
Media de diagnósticos / alta	9,31	9,18	1,42
Media de procedementos / alta	4,24	4,69	-9,59

Totais altas	99	101	-1,98
Peso medio	3,3618	4,3935	-23,48
Estadía media	4,91	7,23	-32,09
Custo hospitalización	715.537	667.630	7,18
Custo UPH	2.150	1.505	42,90
Custo estadía	1.472	914	61,08
Custo medio GRD	7.228	6.610	9,34
UPH producidas	332,8133	443,7422	-25,00

CUSTO POR PROCESO DOS GRD MÁIS FRECUENTES

GRD	Descrición do GRD	Peso medio axustado	Núm. episodios	EM	Custo GRD	Custo total GRD	%
121	Trast. circulatorios con IAM sen compl. maiores, alta con vida	2,5867	8	2,13	5.561	44.490	8,08 %
122	Trast. circulatorios con IAM e compl. maiores, alta con vida	1,6334	8	2,38	3.512	28.094	8,08 %
123	Trast. circulatorios con IAM <i>exitus</i>	3,5005	8	1,88	7.526	60.207	8,08 %
533	Outros trast. sistema nervioso exc. AIT, convulsión e cefalea con CC maior	4,4301	6	1,67	9.525	57.147	6,06 %
584	Septicemia con CC maior	3,8158	6	2,67	8.204	49.223	6,06 %

PRÓTESES IMPLANTADAS			
	2011	2010	% var.
Marcapasos	157	141	11,35

RECURSOS FÍSICOS			
	2011	2010	% var.
Camas			
Asignadas	10	10	0,00
En funcionamento	10	10	0,00
Habilitadas	0,00	0,01	-100,00
Quirófanos			
Horas de quirófano asignadas	317,50	321,50	-1,24
Consultas externas			
Núm. locais	1	1	0,00
Horas de sala utilizadas	402	382	5,29

RECURSOS HUMANOS			
	2011	2010	% var.
Persoal facultativo			
Xefe de servizo	1	1	0,00
FEA	7	7	0,00

ÁREA DE FARMACIA

FARMACIA

RECURSOS FINANZEIROS			
	2011	2010	% var.
Valor contable existencias finais ano anterior	1.588.917,66 €	1.722.104,00 €	-7,73
Gasto total	19.203.924,51 €	19.213.812,75 €	-0,05
Consumo total	19.811.975,36 €	19.346.999,48 €	2,40
Valor contable existencias finais ano	980.866,81 €	1.588.917,66 €	-38,27
Índice de rotación de existencias finais	16,64	13,98	19,03

ÁREA DE XESTIÓN			
CADRO DE MANDOS			
	2011	2010	% var.
Comisión de Farmacia			
Núm. de sesións	11	11	0,00
Dispensación de medicamentos			
Doses unitarias. Ordes médicas procesadas	68.141	66.285	2,80
Existencias en planta. Número de vales	23.758	23.903	-0,61
Existencias en planta / consulta ao Hospital Naval (*)	9.820	10.399	-5,57
Estupefacientes e psicótropos. Número de vales	4.121	4.296	-4,07
Medicamentos de uso restrinxido. Número de vales	12.487	11.708	6,65
Solicitudes novas			
Medicamentos de uso compasivo	1.624	1.434	13,25
Medicamentos extranxeiros	4	6	-33,33
Finalización de tratamentos a alta hospitalaria			
Núm. de órdenes médicas procesadas	2.301	2.447	-5,97
Total consultas			
Primeiras	2.807	3.015	-6,90
Sucesivas	19.815	19.173	3,35

	2011	2010	% var.
Residencias sociosanitarias			
Centro de Laraxe. Ordes médicas procesadas	2.081	2.600	-19,96
Centro de Caranza. Ordes médicas procesadas	1.813	2.019	-10,20
Núm. dispensacións pacientes válidos	1.497	1.669	-10,31
Residencia San Xosé. Ordes médicas procesadas	510	414	23,19
Abrente. Ordes médicas procesadas	2.230	2.003	11,33
Euxa. Ordes médicas procesadas	1.712	1.881	-8,98
Souto de Leixa. Ordes médicas procesadas (desde outubro de 2011)	91	-	0,00
Atención primaria. Existencias			
Núm. de vales	1.308	1.007	29,89
Ensaio clínicos			
Núm. de ensaios	22	17	29,41
Núm. de consultas	123	156	-21,15
Revisión de caixas de primeiros auxilios			
Núm. de revisións	205	210	-2,38
Núm. de revisións Hospital Naval	86	46	86,96
Información de medicamentos			
Núm. de consultas	211	133	58,65
Núm. de consultas Hospital Naval	54	2	2.600,00
Farmacotecnia			
Núm. de unidades formulación maxistral	29.582	34.088	-13,22
Núm. de unidades reenvasadas	277.311	330.098	-15,99
Núm. de unidades reenvasadas Hospital Naval	392.193	438.468	-10,55
Núm. de unidades quimioterapia oncolóxica	11.854	10.386	14,13
Núm. unidades de preparados estériles	11.168	11.630	-3,97
Núm. unidades de nutrición parenteral	3.277	4.251	-22,91
Farmacocinética clínica			
Núm. de informes	1.658	1.813	-8,55
Farmacovixilancia			
Núm. ingresos urxencias	148	119	24,37
Núm. RAM pacientes hospitalizados	27	60	-55,00
Núm. RAM consultas externas	70	2	3.400,00
Núm. RAM centros sociosanitarios	5	0	0,00
Atención farmacéutica			
Núm. de intervencións	2.652	1.972	34,48

XESTIÓN FARMACOECONÓMICA			
	2011	2010	% var.
Gasto pacientes hospitalizados	1.826.061,00 €	2.133.626,25 €	-14,42
Gasto pacientes non hospitalizados	17.985.914,00 €	17.213.373,23 €	4,49

DISTRIBUCIÓN DO CUSTO POR GRUPO TERAPÉUTICO OU MEDICAMENTO			
GRUPO TERAPÉUTICO OU MEDICAMENTO	Código	% custo 2011	% custo 2010
Axentes antineoplásicos	L01	24,54 %	22,31 %
Axentes inmunosupresores	L04	19,96 %	18,21 %
Antivirais de uso sistémico	J05	14,65 %	14,78 %
Inmunoestimulantes	L03	6,08 %	6,96 %
Antihemorráxicos	B02	4,10 %	3,72 %
Sustitutos do sangue e solucións para perfusión	B05	3,30 %	3,57 %
Nutrientes xerais	V06	3,00 %	3,21 %
Soros inmunes e inmunoglobulinas	J06	2,42 %	2,81 %
Antiparkinsonianos	N04	2,23 %	2,06 %
Antibacterianos para uso sistémico	J01	2,07 %	2,94 %
Medios de contraste	V08	1,54 %	1,56 %
Axentes antitrombóticos	B01	1,41 %	1,45 %
Fármacos para o tratamento de enfermidades óseas	M05	1,31 %	1,21 %
Antihipertensivos	C02	1,24 %	1,28 %
Analxésicos	N02	1,21 %	1,41 %
Psicolépticos	N05	1,15 %	1,38 %
Resto de medicamentos		9,79 %	11,14 %
		100,00 %	100,00 %
TOTAL CONSUMO		19.811.975,36 €	19.346.999,48 €

GUÍA FARMACOTERAPÉUTICA

	2011	2010	% var.
Hospital			
Núm. de principios activos	597	590	1,19
Núm. de especialidades farmacéuticas	1.197	1.187	0,84
Núm. de fórmulas maxistrais	66	63	4,76
Núm. de principios activos incluídos	15	10	50,00
Núm. de principios activos excluídos	8	2	300,00
Centros sociosanitarios			
Núm. de principios activos	384	385	-0,26
Núm. de especialidades farmacéuticas	577	571	1,05
Núm. de fórmulas maxistrais	8	8	0,00
Núm. de principios activos incluídos	4	2	100,00
Núm. de principios activos excluídos	5	1	400,00
Consultas formuladas ao Centro de Información do Medicamento			
Núm. de consultas	211	136	55,15

ATENCIÓN FARMACÉUTICA

	2011	2010	% var.
EN CONSULTAS EXTERNAS			
Intervencións farmacéuticas			
Núm. total de intervencións	177	169	4,73
Grao de intervención	2,02 %	1,99 %	1,51
Grao de repercusión da intervención na farmacoterapia do paciente	2,00 %	1,95 %	2,56
En consulta externa de Nutrición			
Núm. total de intervencións	26	8	225,00
Grao de intervención	0,83 %	0,26 %	219,23
Grao de repercusión da intervención na farmacoterapia do paciente	0,80 %	0,26 %	207,69
Á alta hospitalaria			
Núm. total de intervencións	222	199	11,56
Grao de intervención	9,46 %	8,48 %	11,56
Grao de repercusión da intervención na farmacoterapia do paciente	9,42 %	8,31 %	13,36
Ingresados			
Núm. total de intervencións	413	358	15,36
Grao de intervención	2,95 %	2,96 %	-0,34
Grao de repercusión da intervención na farmacoterapia do paciente	2,49 %	2,67 %	-6,78

CENTROS SOCIO SANITARIOS			
	2011	2010	% var.
GRAO DE INTERVENCIÓN			
Residencia Laraxe			
Núm. total de intervencións	324	223	45,29
Grao de intervención	15,81 %	11,02 %	43,47
Grao de repercusión da intervención na farmacoterapia do paciente	10,76 %	8,99 %	19,69
Residencia Caranza			
Núm. total de intervencións	212	202	4,95
Grao de intervención	9,52 %	9,50 %	0,21
Grao de repercusión da intervención na farmacoterapia do paciente	7,54 %	7,86 %	-4,07
Residencia San Xosé			
Núm. total de intervencións	341	190	79,47
Grao de intervención	24,55 %	12,63 %	94,38
Grao de repercusión da intervención na farmacoterapia do paciente	14,42 %	6,01 %	139,93
Residencia Abrente			
Núm. total de intervencións	329	209	57,42
Grao de intervención	20,53 %	12,98 %	58,17
Grao de repercusión da intervención na farmacoterapia do paciente	12,96 %	8,50 %	52,47
Residencia Euxa			
Núm. total de intervencións	236	160	47,50
Grao de intervención	17,83 %	13,07 %	36,42
Grao de repercusión da intervención na farmacoterapia do paciente	11,72 %	7,52 %	55,85
Residencia Souto de Leixa (desde outubro de 2011)			
Núm. total de intervencións	67		
Grao de intervención	28,68 %		
Grao de repercusión da intervención na farmacoterapia do paciente	16,54 %		
RECURSOS HUMANOS			
	2011	2010	% var.
Persoal facultativo			
Xefe de servizo	0	0	0,00
Xefe de sección	1	1	0,00
FEA	9	10	-10,00
FIR	5	5	0,00

ÁREA DE LABORATORIOS

ANATOMÍA PATOLÓGICA

ACTIVIDADE ASISTENCIAL			
	2011	2010	% var.
Citología	16.515	18.330	-9,90
Biopsias	16.452	15.549	5,81
Biopsias intraoperatorias	338	307	10,10
Necropsias	19	27	-29,63
Necropsias neonatais	3	10	-70,00
Sesiones macroscópicas autopsias	0	10	-100,00

TRABALLO DE LABORATORIO			
	2011	2010	% var.
Sección biopsias			
Biopsias	6.526	6.852	-4,76
Biopsia simple	448	422	6,16
Biopsia hepática	12	30	-60,00
Biopsia endoscópica	3.060	2.747	11,39
Óso	46	61	-24,59
Legrado	99	136	-27,21
Medula ósea	117	90	30,00
Biopsia de próstata	4.513	3.490	29,31
Outras	1.631	1.721	-5,23
Sección citoloxías			
Citoloxías xinecolóxicas	11.448	13.319	-14,05
Citoloxías respiratorias	476	481	-1,04
Citoloxías urina	3.265	3.102	5,25
Líquidos asc. / pleur.	240	268	-10,45
Puncións	441	444	-0,68
Outras	645	716	-9,92

RECURSOS HUMANOS			
	2011	2010	% var.
Personal facultativo			
Xefe de servizo	1	1	0,00
Xefe de sección	1	1	0,00
FEA	5	5	0,00

BIOQUÍMICA

ACTIVIDAD ASISTENCIAL			
	2011	2010	% var.
Ordinaria			
Núm. de pacientes	174.903	171.294	2,11
Núm. de determinacións	3.123.130	3.047.193	2,49
Núm. de determ. / paciente	17,86	17,79	0,38
Urxente			
Núm. de pacientes	75.347	78.819	-4,41
Núm. de determinacións	528.000	487.526	8,30
Núm. de determ. / paciente	7,01	6,19	13,29
RECURSOS HUMANOS			
	2011	2010	% var.
Persoal facultativo			
Xefe de servizo	0	0	0,00
Xefe de sección	1	1	0,00
FEA	9	10	-10,00
Médicos de cota	0	1	-100,00
MIR	1	3	-66,67
Laboratorio de urxencias			
TEL	13	13	0,00

HEMATOLOGÍA

ACTIVIDADE ASISTENCIAL			
	2011	2010	% var.
Ordinaria			
Total peticións	174.291	168.042	3,72
Total determinacións	283.556	281.100	0,87
Núm. determinacións / extracción	1,63	1,67	-2,74
Urxente			
Total peticións	33.840	44.636	-24,19
Total determinacións	138.980	139.470	-0,35
Núm. determinacións / extracción	4,11	3,12	31,44
Banco de Sangue			
Paneis	208	217	-4,15
Autotransfusións	3		
Sangrías	331	360	-8,06
Técnicas especiais			
Frotis	1.773	2.235	-20,67
Tinción de ferro	28	23	21,74
Fal	94	121	-22,31
TKL	5		
Retis	1		
Punción medula ósea	138	135	2,22
Anticoagulación			
Anticoagulación oral	73.241	69.312	5,67
TPTA	1.103	1.107	-0,36
INR	6.557	6.291	4,23
Unidades transfundidas			
Unidades	5.337	5.570	-4,18
RECURSOS HUMANOS			
	2011	2010	% var.
Personal facultativo (*)			
Xefe de servizo	1	1	0,00
FEA	5	5	0,00

(*) Compartido con Hematología Clínica

MICROBIOLOXÍA

ACTIVIDADE ASISTENCIAL (*)			
	2011	2010	% var.
ACTIVIDADE GLOBAL			
Total peticións	63.742	64.326	-0,91
Bacterioloxía			
Total peticións	13.805	14.863	-7,12
Peticións pac. ingresados	8.910	9.680	-7,95
Fungos			
Total peticións	1.429	1.663	-14,07
Peticións pac. ingresados	837	1.046	-19,98
Hemocultivos			
Total peticións	3.421	3.517	-2,73
Peticións pac. ingresados	3.401	3.483	-2,35
Micobacterias			
Total peticións	1.764	2.051	-13,99
Peticións pac. ingresados	1.563	1.900	-17,74
Parasitos			
Total peticións	768	1.093	-29,73
Peticións pac. ingresados	440	535	-17,76
Seroloxía + Bioloxía molecular			
Total peticións	13.993	14.027	-0,24
Peticións pac. ingresados	6.622	6.884	-3,81
Urocultivos + coprocultivos			
Total peticións	28.562	27.112	5,35
Peticións pac. ingresados	7.494	6.729	11,37
RECURSOS HUMANOS			
	2011	2010	% var.
Persoal facultativo			
Xefe de servizo	1	1	0,00
FEA	4	4	0,00

ACTIVIDADE		2011	2010	% var.
Radioloxía	Programadas	59.465	61.641	-3,53
	Urxentes	50.137	51.624	-2,88
	Totais	109.602	113.265	-3,23
Radioloxía de mama	Programadas	3.825	3.414	12,04
	Urxentes	11	2	450,00
	Totais	3.836	3.416	12,30
Ecografías	Programadas	18.084	13.895	30,15
	Urxentes	2.194	2.328	-5,76
	Totais	20.278	16.223	25,00
RMN	Programadas	3.755	4.058	-7,47
	Urxentes	37	28	32,14
	Totais	3.792	4.086	-7,20
TAC	Programadas	12.745	8.087	57,60
	Urxentes	4.156	3.707	12,11
	Totais	16.901	11.794	43,30
Intervencionismo	Programadas	947		
	Urxentes	7		
	Totais	954		
Outras	Programadas	1.066	853	24,97
	Urxentes	71	38	86,84
	Totais	1.137	891	27,61
Total actividade	Programadas	99.887	91.948	8,63
	Urxentes	56.613	57.727	-1,93
	Totais	156.500	149.675	4,56

RECURSOS HUMANOS

	2011	2010	% var.
Persoal facultativo			
Xefe de servizo	1	1	0,00
Xefe de sección	0	0	0,00
FEA	17	15	13,33
MIR	1	0	0,00

20

ÁREA DE SERVICIOS XERAIS

HOSTALARÍA

	2011	2010	% var.
Custo víveres	625.685,82 €	648.866,04 €	-3,57
Custo víveres / estada	5,21 €	5,25 €	-0,76
Custo persoal cocina	1.998.341,18 €	1.843.187,03 €	8,42
Custo persoal / estada	17,06	15,62	9,22
Coste estada	22,27	20,87	6,71
Coste produtos infantís	14.322,53	26.416,52	-45,78
Coste menaxe	8.823,70	14.014,84	-37,04
Coste produtos limpeza	5.658,63	13.527,81	-58,17
Bandexas servidas (*)	259.434,00	254.017,00	2,13
Custo víveres bandexa (*)	2,41	2,55	-5,49

(*) A bandexa da comida inclúe o almorzo e os extraordinarios da mañá
A da cea, os da merenda, extraordinarios tarde e noite

LAVANDARÍA

	2011	2010	% var.
Kg roupa lavada	1.084.882	1.148.528	-5,54
Custo produtos lavandaría	31.588,81 €	30.515,20 €	3,52
Custo persoal lavandaría	996.200 €	963.743 €	3,37
Custo produtos / Kg roupa lavada	0,03 €	0,03 €	9,59
Custo Kg roupa lavada	0,92 €	0,84 €	9,43
Kg roupa lavada / cama	223,41	234,87	-4,88
Gasto lavandaría / cama	211,65 €	197,80 €	7,00
Gasto lenzaría	172.634,31 €	26.506,51 €	551,29
Kg roupa lavados ao exterior	48.541,00	47.050,00	3,17
Gastos reparación	210,00 €	1.996,59 €	-89,48

INFORMÁTICA

RECURSOS HUMANOS

Xefe de servizo - Técnico Xestión de Sistemas e TI	1
Xefe de grupo - Técnico Especialista de Sistemas e TI	1
Técnico Xestión de Sistemas e TI	5
Técnico especialista de Sistemas e TI	4

ACTIVIDADE

SopORTE Informática

Incidencias atendidas	17.861
As chamadas atendidas* polo grupo de soporte informática durante o ano 2011 foron:	20.490

* Datos obtidos do ACD (Automatic Call Distribution)

Area Clínica

Novas implantacións:	09/06/2011	Petición electrónica CS Serantes
	14/06/2011	Ditool (petición dietas) - Unidades virtuais
	21/06/2011	Blood (Banco de Sangue)
	07/12/2011	Lista espera Hospital Xeral
	13/12/2011	Petición electrónica ao laboratorio na 5ª planta

AREA XESTIÓN

Persoal e nóminas:	Número de revisións instaladas no ano: 10 Última revisión instalada: Rev. 2.28 (decembro) Novas funcionalidades: Versión multiempresa, Censo e Certific@2
Fides:	Número de revisións instaladas no ano: 10 Última revisión instalada: Rev. 2.10 (decembro)
Quendas:	Número de revisións instaladas no ano: 1 Última revisión instalada: Rev. 3.21 (setembro)
Cades (carreira e desenvolvemento profesional):	Número de revisións instaladas no ano: 1 Última revisión instalada: Rev. 1.06 (xaneiro)
SETIS (PAE):	Número de revisións instaladas no ano: 2 Última revisión instalada: Rev. 3.06 (setembro)
Compras e subministracións:	Número de revisións instaladas no ano: 6 Última revisión instalada: Rev. 07.22 (novembro)
Lencería e armarios:	Número de revisións instaladas no ano: 1 Última revisión instalada: Rev. 01.04 (febreiro)

Contabilidade:	Número de revisións instaladas no ano: 3 Última revisión instalada: Rev. 07.16 (decembro)
Cadmo:	Número de revisións instaladas no ano: 3 Última revisión instalada: Rev. 02.05 (outubro)
Cadmo Web (perfil contratante)	Número de revisións instaladas no ano: 3 Última revisión instalada: Rev. 01.05 (outubro)
Aprovisionamento unidades consumo (Web) - Sumap:	Número de revisións instaladas no ano: 1 Última revisión instalada: Rev. 01.14 (maio)

Área de Microinformática

Actividade:	Hardware	1.876
	Ofimática	389
	Instalación revisión aplicacións	358
	Outras aplicacións	148
	Total incidencias	2.771

Área de Sistemas e Comunicións

Instalacións:

- Actualización software antivirus en PC e servidores
- Actualización software de copia de seguridade en servidores
- Renovación tecnolóxica dos servidores HP-UX
- Delegación tarefas administrativas en servidores HP-UX
- Revisión e simplificación de scripts de acceso a aplicacións corporativas dos servidores HP-UX (proxecto SIGUS)
- Actualización do software de arquivo de información
- Autenticación LDAP en Informix (só entorno de formación)
- Migración software plataforma virtual a VMware vSphere 4 (ESXi 4.1)
- Delegación de xestión de colas de impresión do servidor Windows corporativo
- Xestión de parches en PC e servidores Windows
- Aumento do caudal de tráfico nos centros de saúde
- Configuración de VLAN para segmentación do tráfico e mellora da rede (parte de laboratorio, telefonía ip)
- Monitorización de maior número de elementos da rede
- Monitorización dos SAI
- Implantación do sistema WIFI a través de controladora Cisco WCS e instalación de 96 AP lixeiros Cisco LAP 1142N
- Implantación do ssid HCMARPACIENTES para dar acceso a internet a pacientes ingresados
- Implantación do sistema IVR nos centros de saúde
- Instalación de 2 Avaya Ethernet Routing Switch 5632FD no CPD do H. Naval

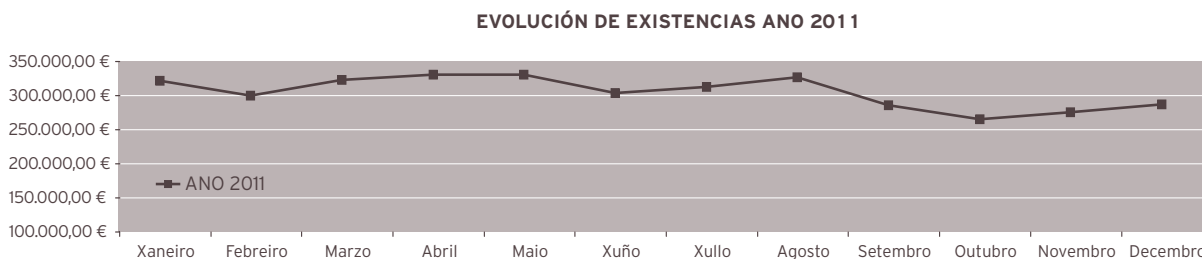
MANTEMENTO

	2011	2010	% var.
CONSUMOS			
Osíxeno líquido (m³)	280.580	286.448	-2,05
Nitróxeno líquido	153.256	121.666	25,96
Protóxido de nitróxeno (kg)	2.142	1.981	8,13
Gasolina (litros)	388	449	-13,51
Gas natural (m³)	36.296	47.041	-22,84
Gasóleo A (litros). Auto.	8.105	7.059	14,82
Gasóleo A (litros). Xene.	8.007	0	0,00
Gasóleo C (litros)	1.516	1.712	-11,45
Propano (kg) *	33.630	38.743	-13,20
Electricidade (Kwh)	12.214.821	12.217.593	-0,02
Auga (m³)	152.208	150.964	0,82
AVISOS DE AVARÍA			
	2011	2010	% var.
Total	7.135	6.483	10,06
Albanelaría	90	76	18,42
Calefacción	325	250	30,00
Carpintaría	700	611	14,57
Electricidade	1.688	1.354	24,67
Electromedicina	1.069	1.033	3,48
Fontanaría	1.144	996	14,86
Mecánica	2.119	2.142	-1,07
Pintura	0	21	-100,00

SUBMINISTRACIÓNS

PEDIDOS-COMPRAS-CONSUMOS ANO 2011				
EPÍGRAFE	DESCRICIÓN	PEDIDOS 2011	COMPRAS 2011	CONSUMOS 2011
22000	Material de oficina non inventariable	250.257,04	250.786,96	256.314,29
22002	Material informático non amortizable	119.199,56	119.199,57	125.325,99
22104	Sum. lencería e vestiario	156.601,74	155.870,78	114.338,93
22113	Inst. e pequeno utensilio sanitario	345.305,52	345.387,72	345.387,72
22114	Inst. e pequeno utensilio non sanitario	12.756,44	12.756,44	12.756,44
22115	Implantes	2.367.644,22	2.374.830,84	2.374.830,84
22116	Outro material sanitario	4.415.178,91	4.473.681,71	4.320.128,76
22117	Mat. non sanitario para consumo e reposición	14.396,08	14.604,23	14.203,79
22119	Mat. de laboratorio	4.002.535,04	3.986.318,48	3.941.318,88
22120	Mat. de radioloxía	39.756,63	41.040,15	40.257,47
22199	Outras subministracións	168.633,90	168.721,25	167.809,83
22799	Traballos realizados por outras empresas	0,00	0,00	0,00
4890	Farmacia (receitas médicas)	865.458,60	860.840,38	826.097,11
TOTAIS		12.757.723,68	12.804.038,51	12.538.770,05

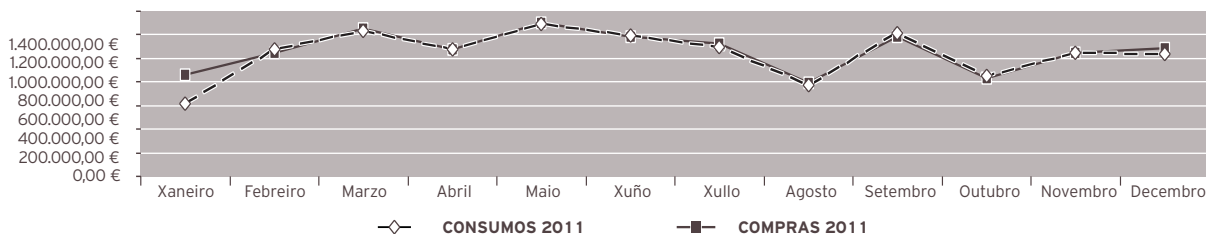
EVOLUCIÓN DE EXISTENCIAS						
ANO	XANEIRO	FEBREIRO	MARZO	ABRIL	MAIO	XUÑO
2011	321.169,53 €	299.937,36 €	323.172,07 €	330.481,17 €	330.632,90 €	304.148,84 €
	XULLO	AGOSTO	SETEMBRO	OUTUBRO	NOVEMBRO	DECEMBRO
	312.720,16 €	326.444,26 €	285.806,06 €	265.358,01 €	275.692,87 €	287.570,18 €



COMPARATIVO COMPRAS-CONSUMOS AÑO 2011

	XAN. 11	FEB. 11	MAR. 11	ABR. 11	MAIO 11	XUÑO 11
COMPRAS	861.456,23	1.044.391,94	1.254.631,44	1.077.985,89	1.301.185,81	1.181.471,04
CONSUMOS	616.000,47	1.076.416,87	1.236.883,76	1.078.002,90	1.291.072,65	1.199.235,97
	XUL. 11	AGO. 11	SET. 11	OUT. 11	NOV. 11	DIC. 11
	1.127.246,22	796.965,67	1.185.731,70	835.350,29	1.051.431,52	1.086.190,76
	1.098.884,35	777.045,71	1.214.771,14	856.188,88	1.052.189,01	1.042.078,34

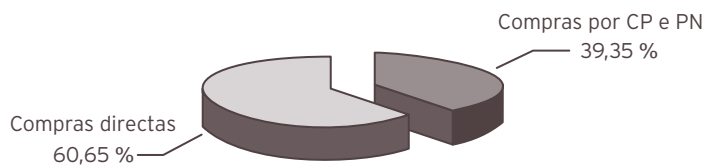
COMPARATIVO COMPRAS-CONSUMOS AÑO 2011



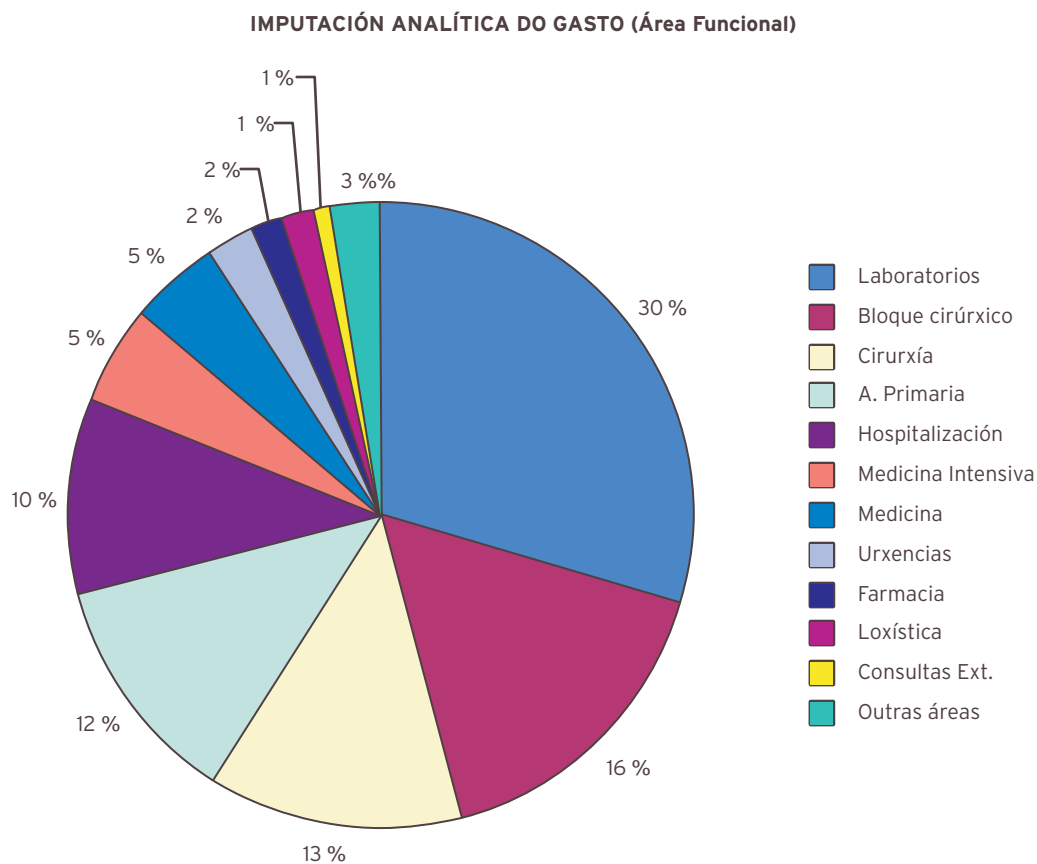
COMPRAS POR TIPO DE ADQUISICIÓN AÑO 2011

Compras por CP e PN	5.038.072,11	39,35 %
Compras Directas	7.765.966,40	60,65 %
Total compras	12.804.038,51	100,00 %

COMPRAS POR TIPO DE ADQUISICIÓN AÑO 2011




IMPUTACIÓN ANALÍTICA DO GASTO (Área Funcional)		
ÁREA FUNCIONAL	CONSUMO	PORCENTAXE
Laboratorios	3.969.922,79	29,64 %
Bloque cirúrxico	2.158.486,54	16,12 %
Cirurxía	1.751.103,37	13,07 %
A. Primaria	1.602.263,68	11,96 %
Hospitalización	1.366.981,25	10,21 %
Medicina Intensiva	674.208,42	5,03 %
Medicina	645.702,39	4,82 %
Urxencias	328.549,21	2,45 %
Farmacia	231.023,39	1,72 %
Loxística	203.599,87	1,52 %
Consultas Ext.	119.618,89	0,89 %
Outras áreas	341.320,48	2,55 %
TOTAL CONSUMO	13.392.780,28	



PLAN DE NECESIDADES AÑO 2011

Instrumental e pequenos utensilios	56.700,12
Equipamentos (maquinaria e mobiliario)	220.875,30
TOTAL PLAN NECESIDADES	277.575,42

PLAN NECESIDADES AÑO 2011



XESTIÓN ECONÓMICA

ACTIVIDADE DO SERVIZO DE XESTIÓN ECONÓMICA

	Exercicio 2011	Exercicio 2010
Contabilidade orzamentaria:		
- Facturas tramitadas	32.767	31.343
- Documentos contables emitidos:	10.018	11.106
· Orzamentarios	9.860	10.956
· Extraorzamentarios	158	150
Contabilidade financeira:		
- Núm. de asentos contables	7.612	8.709
Facturación a Terceiros:		
- Núm. facturas emitidas por asistencia sanitaria	3.593	4.035
- Importe facturado	1.992.724,44	2.641.670,36
- Importe cobros realizados por asistencia sanitaria	1.840.474,43	1.563.904,19
- Expediente tramitados á Subcomisión de Vixilancia e Arbitraje	37	21
- Expedientes tramitados por vía de constrinximento	116	43

CONTROL DE XESTIÓN

	2011	2010
Consultas dos servizos	203	182
Informes	697	455
Listaxes	714	684

OUTRA ACTIVIDADE

Confección e revisión da Memoria anual da Área Sanitaria de Ferrol
 Seguimento periódico de obxectivos incluídos no Acordo de xestión
 Seguimento periódico de obxectivos propios do complexo hospitalario
 Seguimento semanal de listas de espera cirúrxicas e de consultas
 Colaboración na confección do anteproxecto de financiamento
 Confección e revisión do Protocolo de actividade asistencial SISINFO
 Elaboración de Estadística anual de establecementos sanitarios con réximen de internado do Ministerio de Sanidade e Consumo
 Control e seguimento da actividade e custo dos programas de autoconcertación
 Elaboración de cadro de mandos mensual de Atención Especializada
 Elaboración de cadro de mandos mensual de Atención Primaria
 Rexistro e verificación da actividade cirúrxica
 Determinación de custos por GRD
 Distribución de recursos por áreas de actividade e GFH para custos
 Participación no Programa de contabilidade analítica do complexo hospitalario
 Elaboración de informes específicos para as distintas direccións e servizos do complexo hospitalario
 Notificación diaria de actividade e recursos
 Participación no Programa de análise e desenvolvemento dos GDR no Sistema Nacional de Saúde
 Cubrir a Enquisa de comercio internacional de servizos
 Actividade e gastos a terceiros (para cálculo custo UPH)
 Confección de informes quincenais sobre listas de espera cirúrxica e de consultas
 Confección de informes semanais de actividade de a. primaria

ÁREA DE MEDICINA PREVENTIVA

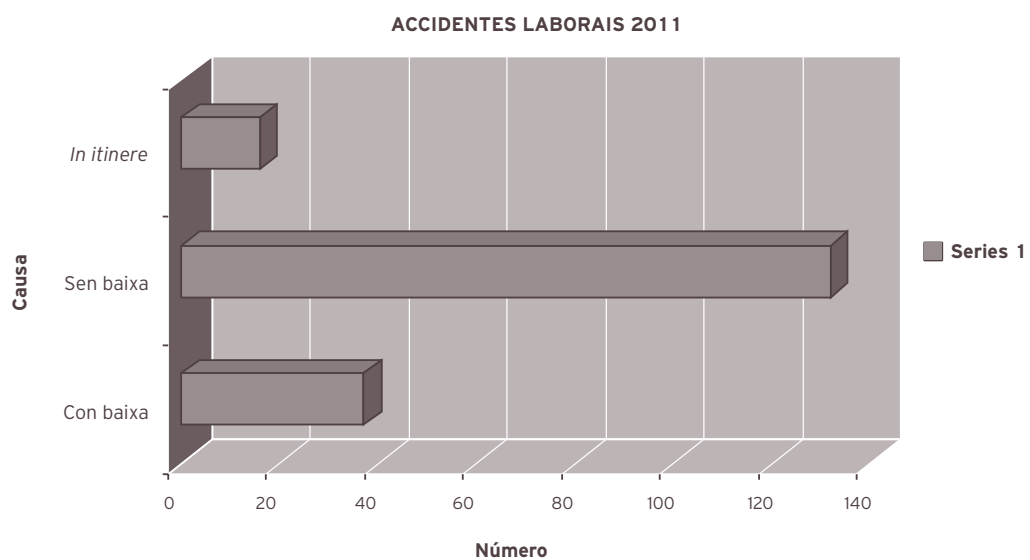
MEDICINA PREVENTIVA

	2011	2010	% var.
Interconsultas	164	153	7,19 %
Vacinacións	1.484	1.412	5,10 %
Tétano	106	114	-7,02 %
Hepatite A	241	281	-14,23 %
Hepatite B	312	269	15,99 %
Pneumocócica	48	52	-7,69 %
Gripe	277	285	-2,81 %
Febre amarela	72	116	-37,93 %
Outros	428	295	45,08 %

UNIDADE DE PREVENCIÓN DE RISCOS LABORAIS

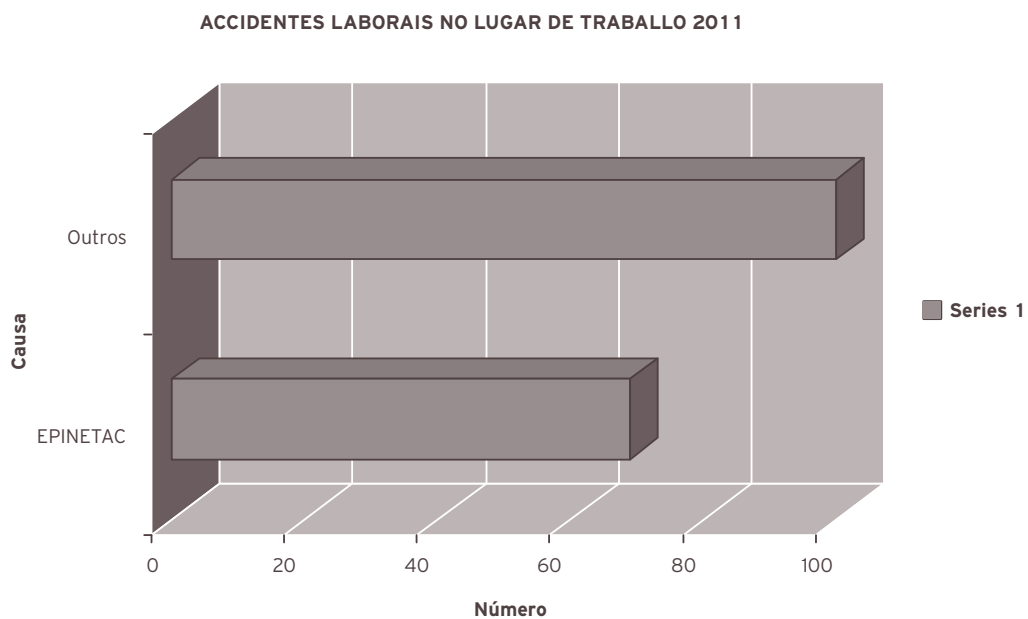
Accidentes laborais 2011

Con baixa	37
Sen baixa	132
<i>In itinere</i>	16
Total accidentes laborais	185



Accidentes laborais no lugar de traballo 2011

Epinetac	69
Outros	100
Total accidentes no lugar de traballo	169



Enfermidades profesionais 2011 na área sanitaria de Ferrol por servizos

Enfermidades profesionais 2011 na área sanitaria de Ferrol por servizos: 0

Enfermidades profesionais 2011 na área sanitaria de Ferrol segundo a categoría profesional

Enfermidades profesionais 2011 na área sanitaria de Ferrol segundo a categoría profesional: 0

Recoñecementos médicos realizados

	2011	2010	% var.
Totais	751	725	3,59
Iniciais	409	593	-31,03
Periódicos	324	119	172,27
Por outros motivos (tras ausencia prolongada, asignación novas tarefas)	18	13	38,46
Adaptacións do posto de traballo ao persoal especialmente sensible:			
Por motivos de saúde	20	24	-16,67
Por maternidade	34	34	0,00

22

ÁREA DE XERENCIA E DIRECCIÓN

ADMISIÓN, ARQUIVO E DOCUMENTACIÓN CLÍNICA

ÁREA DE URXENCIAS			
	2011	2010	% var.
Total altas	68.768	71.373	-3,65
Altas por hospitalización	9.940	9.707	2,40
Altas por traslado	1.839	2.349	-21,71
Altas a domicilio	56.896	59.213	-3,91
Altas exitus	93	104	-10,58
ÁREA DE HOSPITALIZACIÓN			
	2011	2010	% var.
Ingresos	14.017	13.740	2,02
Ingresos HADO	256	236	8,47
Altas hospitalarias	14.006	13.724	2,05
Altas HADO	254	239	6,28
Inclusións en rexistro de pacientes en espera	8.432	12.024	-29,87
Saídas de rexistro de pacientes en espera	8.024	11.947	-32,84
Tramitación solicitudes a outros centros	12.347	11.113	11,10
Núm. preoperatorios citados	5.988	5.717	4,74
Núm. consultas de preanestesia citadas	5.551	5.835	-4,87
ÁREA DE ARQUIVO E DOCUMENTACIÓN CLÍNICA			
	2011	2010	% var.
Apertura de historias clínicas	5.353	5.709	-6,24
Préstamos de historias clínicas	385.592	390.521	-1,26
Movimentos internos de historias	4.213	4.488	-6,13
Altas codificadas	14.006	13.724	2,05
Explotación CMBD por petición servizos médicos	54	74	-27,03
Informes ao xulgado	421	380	10,79
ÁREA DE CONSULTAS EXTERNAS			
	2011	2010	% var.
Núm. de citas dadas	475.918	451.455	5,42
Citas desde c. atención primaria	35.003	38.937	-10,10
Núm. de citas reprogramadas	37.527	40.401	-7,11

ATENCIÓN AO PACIENTE

	2011	2010	% var.
Número total de reclamacións	6.814	7.030	-3,07
Número total de reclamacións finalizadas	6.667	6.682	-0,22
% reclamacións finalizadas	97,80	95,04	2,90
Media anual de días empregados na tramitación	11,08	13,5	-17,93

BIBLIOTECA

	2011	2010	% var.
SOD INTERNO - Peticións artigos a outros centros	2.536	2.440	3,93
SOD INTERNO - Peticións artigos ao noso centro	1.932	2.102	-8,09
PIB - Libros prestados por outros centros a nós	21	6	250,00
PIB - Libros prestados por nós a outros centros	8	8	0,00
Libros prestados aos nosos usuarios	197	302	-34,77
Libros ingresados en catálogo no 2011	67	214	-68,69
Cursos de formación impartidos a usuarios	23	16	43,75
Número de alumnos asistentes aos cursos	163	170	-4,12
Buscas bibliográficas	212	206	2,91
Revistas biblioteca virtual			
Revistas accesibles dende Mergullador	4.746	4.119	15,22
Revistas suscritas en Bibliosáude	947	833	13,69
Revistas Área Sanitaria de Ferrol			
Impresas	42	93	-54,84
Paquetes electrónicos	1.808	2.178	-16,99

Cursos de formación impartidos 2011

- Docente nas sesións de presentación e difusión de espazos de Bibliosaúde, de 5 horas de duración, realizado na Área Sanitaria de Ferrol, o día 19 de maio de 2011
- Docente no Obradoiro de Procuras Bibliográficas para Enfermaría, de 9 horas de duración, impartido no Hospital Arquitecto Marcide (ASF), os días 30 e 31 de maio e 1 de xuño de 2011
- Docente no curso de verán da Universidade de Cantabria en Santander Os novos retos nas bibliotecas de ciencias da saúde, impartindo 8 horas, dende o 29 de agosto ao 1 de setembro de 2011
- Docente no curso Recursos de Enfermería en Internet (110971), de 7 horas de duración, organizado pola FEGAS no Hospital Arquitecto Marcide de Ferrol, os días 5 e 6 de setembro de 2011
- Docente no curso en liña para a Consellería de Sanidade de Cantabria (IFIMAV-Fundación Marqués de Valdecilla): Introducción á información en ciencias da saúde a través do uso da biblioteca virtual Marquesa de Pelayo (2.ª ed.), dende o 2 de maio ao 15 de maio de 2011
- Titora na modalidade de teleformación: Mergullador. A plataforma de busca de información científica de bibliosaúde (biblioteca virtual do sistema sanitario de Galicia), de 5,25 horas, celebrado na FEGAS, do 10 de outubro ao 7 de novembro de 2011
- Docente no Obradoiro sobre Acceso a Bases de Datos: Pubmed, dirixido a diplomados de enfermaría, fisioterapia e terapia ocupacional, de 4 horas de duración, celebrado no Hospital Arquitecto Marcide de Ferrol, o día 25 de outubro de 2011
- Programadora docente do curso "E-Books e dispositivos Móviles" (110992), de 4 horas de duración, organizado pola FEGAS
- Itinerario formativo de investigación: pílula multimedia, organizado pola FEGAS, sobre os recursos de investigación en Bibliosaúde e Mergullador. Dispoñible en:
<http://fegasmultimedia.sergas.es/default.aspx?action=play&conferenceGUID=18902166-dc64-4900-8>
- Seminario Cómo Facer Presentacións con Prezi, dirixido a médicos e diplomados de saúde mental, de 2 horas de duración, na aula de informática de Hospital Arquitecto Marcide de Ferrol, o día 28 de setembro de 2011
- Sesión no Centro de Saúde de Narón sobre Bibliosaúde e Mergullador, de 1 hora de duración, o día 13 de outubro de 2011
- Curso no Hospital Lucus Augusti (Lugo) sobre Buscas en PubMed, de 2 de duración, o día 17 de outubro de 2011
- Curso de Búscas Baseadas na Evidencia, de 4 horas de duración, na Área Sanitaria de Ferrol, o día 19 e outubro de 2011
- Curso "Introdución á recuperación da Información en Ciencias da Saúde", dirixido aos R-1, de 10 horas de duración, na Área Sanitaria de Ferrol, dende o 28 de novembro ao 30 de novembro de 2011
- Internet como fonte de información en saúde. Navegación por páxinas sanitarias institucionais (FEGAS-Escola Galega de Saúde para Cidadáns), de 4 horas de duración, o día 20 de decembro de 2011

UNIDADE DE DOCENCIA E INVESTIGACIÓN

DOCENCIA POSGRUADO

RECURSOS HUMANOS

	2011	2010	% var.
Persoal facultativo	1	1	0,00

PRAZAS OFERTADAS NA ÁREA SANITARIA DE FERROL

Especialidade	Prazas ofertadas
Analises Clínicas	1
Cirurgía Ortopédica e Traumatoloxía	1
Cirurgía Xeral e do Aparello Dixestivo	1
Farmacia Hospitalaria	1
Medicina Familiar e Comunitaria	7
Medicina Interna	1
Obstetricia e Xinecoloxía	1
Pediatría e Áreas Específicas	1
Psicoloxía Clínica	1
Psiquiatría	1
Radiodiagnóstico	1
Uroloxía	1
Total prazas	18

NÚMERO DE RESIDENTES POR ESPECIALIDADE NA ÁREA SANITARIA DE FERROL

Especialidade	Núm. residentes
Análises Clínicas	1
Cirurgía Ortopédica e Traumatoloxía	5
Cirurgía Xeral e do Aparello Dixestivo	5
Farmacia Hospitalaria	4
Medicina Familiar e Comunitaria	21
Medicina Interna	5
Obstetricia e Xinecoloxía	4
Pediatría e Áreas Específicas	4
Psicoloxía Clínica	4
Psiquiatría	5
Radiodiagnóstico	1
Uroloxía	2
Total prazas	61

CURSOS PROGRAMADOS POLA COMISIÓN DE DOCENCIA	
Programa común complementario	Núm. horas
Curso de Diagnóstico e Terapéutica	28
Interpretación de Electrocardiogramas	10
Básico de Diagnóstico por Imaxe	18
Bioética	15
Soporte Vital Avanzado	20
Curso de Bases Bibliográficas para MBE e Lectura Crítica de Artigos Científicos	12
Seminarios de Introducción á Xestión Clínica	4
Programa específico complementario	Núm. horas
Curso IANUS	2
Presentación do Funcionamento dos Laboratorios	2
Presentación do Funcionamento do Servizo de Farmacia	2
Curso RCP Pediática	40
Urxencias en ORL	4
Taller de Infiltracións	20
Curso de Entrevista Clínica	12
Curso de Obstetricia e Xinecoloxía en Atención Primaria	16
Taller de Oftalmoloxía	8
Taller de Dermatoloxía	12
Curso Busca Bibliográfica	8

SESIÓNS CLÍNICAS XERAIS

1.- Data: 27/01/2011

Título: Oncoloxía do século XXI. Novos tratamentos, mellor prognóstico?.

Relator: Dr. Alberto Carral Maseda (Oncoloxía)

2.- Data: 17/02/2011

Título: Ecoendoscopia dixestiva diagnóstica e terapéutica

Relator: Dr. Pedro Carpintero Briones (Unidade de Dixestivo)

3.- Data: 31/03/2011

Título: Aplicación das novas evidencias en tratamento anticoagulante á nova práctica clínica

Presentación Dr. Raúl de la Fuente (Neuroloxía)

Relatores: Dr. Fernández Monjil (MSL, Boehringer- Ingelheim)

Dra. M.ª Paloma Ojea (Hematoloxía)

Dona Sandra Albiñana (Farmacia)

4.- Data: 28/04/2011

Título: A tuberculose na área sanitaria de Ferrol nos últimos 20 anos

Relator: José Francisco García Rodríguez (U. Infecc. Medicina Interna)

5.- Data: 19/05/2011

Título: O doutor Gregorio Marañón ou a perspicacia médica aplicada ás biografías de personaxes históricos

Relator: Profesor Dr. José Carro Otero (presidente da RA de Medicina e Cirurxía de Galicia)

6.- Data: 30/06/2011

Título: Técnicas neurofisiolóxicas na área sanitaria de Ferrol. Conceptos básicos e aplicacións con casos clínicos

Relatores: Dra. Mónica Grande

Dr. Alfredo Currás (Neurofisioloxía)

7.- Data: 27/10/2011

Título: A hipercolesterolemia familiar na ASF na era da bioloxía molecular

Relator: Dr. Juan Antonio Garrido Sanjuan

8.- Data: 24/11/2011

Título: Área de Xestión Clínica Saúde Mental e integración de procesos asistenciais

Relatores: Dr. Antonio Núñez Pérez (Psiquiatría)

Dr. Luis Verde Remeseiro (xerente de Xestión Integrada de Ferrol)

INVESTIGACIÓN

RECURSOS HUMANOS

	2011	2010	% var.
Personal facultativo			
Responsable Unidade Investigación	1	1	0,00

UNIDADE DE FORMACIÓN
RECURSOS HUMANOS DA UNIDADE DE FORMACIÓN

Director de Procesos Soporte Antón Acevedo Prado
 Supervisora de Formación. Delegada FEGAS M.ª Luísa Fraga Sampedro

PROGRAMA FORMATIVO ORGANIZADO				
Persoal facultativo	Horas	Créditos	Asistentes	Solicitudes
Curso: Rehabilitación Psicosocial Data: 9 de novembro de 2011 ao 18 de xaneiro de 2012 Docentes: Jesús García González, M.ª José Ramil, Antonio Núñez, Alberto Durán Rivas	12	Pendente	40	40
Xornada: II Xornada Investigación Clínica Data: 9 de febreiro de 2011	3	-	168	176
Xornada: Retina Médico-Cirúrxica Data: 8 de abril	9,3	1	78	78
Xornada: I Xornada de Cancro de Pulmón Dats: 3 de maio Docentes: Carmen Diego Roza, Ana Souto Alonso, José Alvaro Fdez. Rial, Cristina Durana Tonder, Ricardo Fernández Prado, Carlos Gallego Ojea, Carmen Silva Rodríguez, Fco. Javier Afonso Afonso	3	0,4	24	24
Seminario: Neurociencias Data: 10 de novembro de 2011 ao 26 de xaneiro de 2012 Docentes: Raúl de la Fuente Fernández, Andrés González García, Gerardo Sabio Fernández, Alfonso García Carballal, Jesús García González, Mercedes García Arribí	12	1,6	27	27
Curso: I Curso de Glaucoma Médico-Cirúrxico Dats: 7 de outubro de 2011	9	1,1	32	32
Curso: Implantación da Espirometría Dats: 8 de setembro ao 2 de febreiro 2012 Docentes: Carmen Diego Roza	95	16,2	32	32
TOTAL	143,3		422	430

Persoal de enfermaría	Horas	Créditos	Asistentes	Solicitudes
Curso: Coidados de Enfermaría en Campimetrías Dats: 18 e 19 de xaneiro Docentes: Elena Rodríguez García	6	1,5	10	10
Curso: Iniciación á Radioloxía Pediátrica Dats: 26 e 27 de xaneiro Docentes: David Macía Suárez, Tamara Rego Ribeiro, Natalia Nieto Puñal, Adela Alonso Martín	6	1,7	26	33
Curso: O TCAE ante o Doente Cirúrxico de ORL e Uroloxía Dats: 31 de xaneiro e 1 de febreiro Docentes: Rosa Babarro Fernández, Andrés Rodríguez Alonso, José Pesado Cartelle	6	1,1	30	43
Sesión sobre a Plasmaférese Dats: 1 de febreiro Docentes: Proveedores	2	No	12	12
Curso: Coidados da Pel para Auxiliares de Enfermaría Dats: 23 ao 25 de febreiro Docentes: Ramón Delgado Fernández, Nieves Vázquez Iglesias, Ana Agra Novo, Carmen Outón Dosil	12	2,7	29	63
Curso: Metodoloxía Enfermeira, Taxonomía Nanda, Nic e Noc Dats: 21 ao 23 de febreiro Docentes: Francisca Pérez Robles	20	3,4	26	30
Curso: Autoinmunidade, Proteínas e Alérxenos Dats: 28 de febreiro ao 2 de marzo Docentes: Hermínia Ferreiro Mazón, Cruz Rodríguez Espilla, Belén Fernández Salla, Virginia Mesa Cruz	10	2,9	24	27
Curso: Comunicación e Atención ao Usuario no Servizo de Urxencias Dats: 28 de febreiro ao 4 de marzo. Docentes: José Antonio de Prado Díez	20	3,7	20	29
Sesión: Rexistro Informatizado de Partos no Hospital Arquitecto Marcide Dats: 14 de marzo Docentes: Proveedores	1,5	Non	6	6
Curso: Correo Electrónico Outlook, 1.ª edición Dats: 5, 6 e 7 de abril 2011 Docentes: Leonardo Curros Bermúdez	9	Non acreditable	19	34
Curso: Actuación do Técnico en Coidados Auxiliares de Enfermaría na Unidade de Pediatría Hospitalaria Dats: 12 e 13 de abril do 2011 Docentes: María Estévez Gunturiz, Juana Permuy Núñez, M.ª Fe Gabín Pena, José Ángel Pesado Cartelle, Natalia Gomariz Rego, Paz Francisco López	8	1,7	28	38
Sesións sobre Lanus para Enfermeiros de AP da OPE Dats: 27 de abril Docentes: Patricio Cruz Farias Forneiro	1.5 x 2 ed	Non	34	62
Curso: Determinación do INR no Sangue Capilar: o Día a Día Dats: 28 de abril Docentes: Ramón Delgado Fernández	2	Non	31	31

Curso: Procesador de textos Word 2007 (1ª edición) Datos: 12, 13 e 14 de abril Docentes: Ana Isabel Rodríguez Castrelo	9	Non acreditable	20	31
Curso: Procesador de Textos Word 2007 (2ª edición) Datos: 10, 11 e 12 de maio Docentes Ana Isabel Rodríguez Castrelo	9	Non acreditable	21	48
Curso: Correo Electrónico Outlook (2ª edición) Datos: 3, 4 e 5 de maio Docentes: Leonardo Curros Bermúdez	9	Non acreditable	20	35
Curso: Teoría e Práctica co Aplicativo Informático Gacela para Persoal da OPE Datos: 2, 3, 4 e 5 de maio. Ed. mañá Docentes: José Pesado Cartelle	16	Non	25	45
Curso: Teoría e práctica co Aplicativo Informático Gacela para Persoal da OPE Datos: 2, 6, 9 e 13 de maio. Ed. tarde Docentes: José Pesado Cartelle	16	Non	17	45
Sesión: Presentación e Difusión de Espazos de Bibliosaúde Datos: 19 de maio Docentes: Uxía Gutiérrez Couto	1x 5 ed	Non	16	16
Sesión: Protocolo da Dor na Área Sanitaria de Ferrol Datos: 19 de maio Docentes: Fernando Otero Ibáñez	1	Non	25	25
Obradoiro: Procuras Bibliográficas para Enfermaría Datos: 30, 31 de maio e 1 de xuño Docentes: Uxía Gutiérrez Couto	9	1,9	19	24
Curso: Introductorio sobre o Exercício Terapéutico Cognoscitivo Datos: 29, 30 e 31 de maio Docentes: Roberta Ghedina	18	4,1	17	24
Sesións de Formación para a Implantación do Programa de Dietas Ditoal Datos: 6, 7, 8 e 9 de xuño Docentes: Teresa Gómez Bouzamayor, Teresa López Díaz, M.ª Jesús Pantín Ares	2 x 4 edición	Non	21	21
Sesións: RCP Neonatal e Pediátrica no Servizo de Urxencias. 5 edicións Datos: 14, 15 e 16 de xuño Docentes: Pilar Caamaño Maroñas, Mónica Rey Bouza	2 x 5 edición	Non	39	39
Sesión sobre as Indicacións Cesárea Datos: 20 de xuño Docentes: Juan Carlos Bermúdez León	1	Non	10	10
Sesión Triaxe Manchester Datos: 20 e 21 de xuño Docentes: Gemma García Rivera	4	Non	7	7
Curso: Formación en Retinografías Datos: 21, 22 e 23 de xuño en SAP As Pontes Docentes: Dolores Álvarez Díaz, Rosa Arroyo Castillo, Pilar Darriba Rodríguez, Paz de Paz Gao	8,3	Non	13	13

Curso: Formación en Retinografías Datas: 21, 22 e 23 de xuño en SAP As Pontes Docentes: Dolores Álvarez Díaz, Rosa Arroyo Castillo, Pilar Darriba Rodríguez, Paz de Paz Giao	8,3	Non	13	13
Curso: Formación en Retinografías Datas: 20, 21 e 22 de xuño en SAP Pontedeume Docentes: Dolores Álvarez Díaz, Rosa Arroyo Castillo, Pilar Darriba Rodríguez, Paz de Paz Giao	8,3	Non	12	12
Curso: Radioloxía de Quirófano Datas: 21,22 e 23 de xuño Docentes: Carlos Botana Alba, Marcos González Cabano, Javier Castro Alvariño, Fernando Ruiz García, Francisco Baña Sandá	9	1,7	29	37
Curso: Coidados de Enfermaría en Tomografía Coherencia Óptica Datas: 22 e 23 de xuño Docentes: Nuria Olivier Pascual, M.ª Carmen Blanco Rivera	6	1,3	15	16
Obradoiro: Manexo de Inhaladores Datas: 23 de xuño Docentes: Begoña Mouriño Sebio, M.ª José Mariñas Castro, M.ª Teresa Baloira Nogueira	3	0,6	25	29
Curso: Diabetes para Enfermaría Datas: 19 ao 27 de setembro Docentes: Laura Cotovad Bellas, Amelia Vilar Sanesteban	20	3,9	30	38
Sesión sobre o Método Prezi Datas: 28 de setembro Docentes: Uxía Gutierrez Couto	3	Non	9	9
Obradoiro sobre Acceso ás Base de Datos Pubmed Datas: 25 de outubro Docentes: Uxía Gutierrez Couto	4	0,7	20	19
Curso: Comunicación e Atención ao Usuario no Servizo de Urxencias Datas: 3 ao 7 de outubro Docentes: José Antonio de Prado Díez	30	3,7	25	36
Obradoiro: Pneumonía Zero Datas: 4 de outubro Docentes: M.ª José Castro Orjales, Paula Rivera Herrero	4	0,9	24	36
Obradoiro: Coidados da Pel para TCAE Datas: 4 ao 6 de outubro Docentes: Ramón Delgado Fernández, Cecilia Agra Novo, Carmen Outón Dosil, Nieves Vázquez Iglesias	12	2,4	25	39
Obradoiro: Vendaxe Funcional Datas: 10 e 11 de outubro Docentes: Víctor Souto Rey, Alberto Garea Loureiro	8	1,2	24	47

Curso: Actualización dos Coidados de Enfermaría na Unidade de Traumatoloxía Dats: 17 ao 24 de outubro Docentes: Laura Ameneiro Romero, Carlos López Vilariño, Victoriano Souto Rey , Alberto Rodríguez Prol, Fernando Otero Ibáñez, Carmen Rodríguez Bello, Ramón Delgado Fernández, Esther Ruiz Calero. Benigno Monteauda Sánchez, Margarita López Vázquez, Amador Estevez Serantes, Miguel Rial Otero, José Pesado Cartelle	2,4	4,1	30	71
Sesión uso de Óxido Nitroso no Parto Dats: 9 de novembro Docentes: provedores	2	Non	24	24
VII Xornada Nacional de Enfermaria da Área Sanitaria de Ferrol Dats: 10 novembro	7	0.8	387	410
Obradoiro: Liderado para Mandos Intermedios de Enfermaría Dats: 24 ao 25 de novembro Docente: Guillermo Jávega Llatas	8	1,7	23	26
Curso: Interpretación de Electrocardiogramas Dats: 28 ao 30 de novembro Docentes: Miriam Piñeiro Fontenla	10	2,2	30	56
Sesión Ventilación Mecánica non Invasiva Dats: 29 de novembro Docentes: provedores	1.5	Non	28	28
Obradoiro: Diabetes Infantil Dats: 12 de decembro Docentes: Luisa Moure Buján, Maravillas Santos Tapia, Olimpia Fontela Casal	4	0,9	28	35
Obradoiro: RCP Neonatal Dats: 15 de decembro Docentes: José Eduardo Luaces González, Jesús Fuentes Carballal	5	1,3	12	22
Obradoiro: Cura en Ambiente Húmida dende Atención Primaria: Uso do Catálogo do Sergas Dats: 13 de decembro Docentes: Ramón Delgado Fernández	2	0,5	15	18
Obradoiro: Cura en Ambiente Húmida dende Atención Primaria: Uso do Catálogo do Sergas Dats: 15 de decembro Docentes: Ramón Delgado Fernández	2	0,5	19	20
Curso: Manexo de Accións dos TCAE nun Plan de Coidados Mediante o Aplicativo Informático Gacela Dats: 19 ao 20 de decembro Docentes: José Pesado Cartelle	6	1,3	13	18
TOTAL:	381	53.6	1412	1.847

Persoal de xestión e servizos	Horas	Asistentes	Solicitudes
Curso: Básico de Calidade Datas: 21 ao 24 de novembro Docentes: Alicia Fernández López, Juliana Martínez Espiñeira	20	25	54
Curso: Inglés Básico Datas: 4 de outubro ao 11 de novembro Docentes: Carlos Alberto Varela Gárate	23	8	8
Curso: SIAC RRHH Datas: 10, 15 e 17 de febreiro Docentes: Guillermo Varela Bastida	10	13	17
Curso: Novas Tecnoloxías en Postos de Secretarias Datas: 18, 19, 23, 25 e 27 de maio Docentes: David Piñeiro Vellón, Javier García Dieste	1.ª ed. 20	19	52
Curso: Correo Electrónico Datas: 20, 24 e 26 de maio Docentes: David Herrera Torrado	1.ª ed. 10	20	32
Curso: Correo Electrónico Datas: 2, 6 e 8 de xuño Docentes: José Luis Villar Mantifñan	2.ª ed. 10	20	35
Curso: Administración Windows 2008 Server Datas: 28, 29, 30, 31 de marzo e 1 de abril Docentes:	25	12	12
Curso: Limpeza e Xestión de Residuos Datas: 10, 11 e 12 de maio Docentes: Rosa M.ª Carro López, Oscar Pérez Fernández	1.ª ed. 12	30	40
Curso: Windows 2007 Datas: 3, 7 e 9 de xuño Docentes: David Piñeiro Vellón	1.ª ed. 12	20	63
Xornada: I Xornada de Calidade Datas: 17 de novembro	4	116	136
TOTAL:	146	283	449

Datos globais exercicio 2011

TOTAL HORAS	670,3
TOTAL ASISTENTES	2117
TOTAL SOLICITUDES	2726

PERSOAL FACULTATIVO

DOCENCIA PARA PERSOAL FACULTATIVO EN ATENCIÓN PRIMARIA			
CURSO	HORAS.	DATA	DOCENTES
II Xornada de Investigación ASF (Mir - Titores)	4	09/02/2011	Hospital
Taller ORL	4	01/02/2011	Rosa Babarro
Taller de Infiltracións	4	2 e 10/02/2011	AGAMFEC
Entrevista Clínica e Atención Familiar			
Malas Noticias	12	1-2-3/03/2011	AGAMFEC
Introdución á Calidade Asistencial	12	15-16-17/03/2011	Luis Ramil Hermida
Taller de Cirurxía Menor	16	29-30-31/03/2011	Leandro Pita Caveiro Ramón López de los Reyes
Introdución á MFYC. R1	4	3 de agosto 2011	Luis Ramil Hermida
Busca Bibliográfica. R1	9	28-29-30 de novembro	Uxía Gutiérrez Couto
Taller de Oftalmoloxía. R3	12.	3 e 4 de outubro (FEGAS) 11 de outubro	Servizo OFT
Metodoloxía da Investigación: SPSS	8		Antonio Acevedo Prado.
Xenograma en Atención Primaria	8		Portal González Lorenzo
Taller de HADO / Paliativos. R3	4	12-abr-11	Álvaro Fdez. Rial Carmen Carballada
Taller de ecografía	40	14-15-21-22-28 e 29 de novembro	Manuel Abuin, Ramón Veras, Joaquín Serrano, Jesús Caeiro, Vicente Fernández
Taller de Introdución á Xinecoloxía	12	11-12-18 e 19 de maio	Servizo Xinecoloxía
Taller de Dermatoloxía	12	13,14 e 15 de decembro	Monteagudo Sánchez, Benigno
Taller de Endocrinoloxía	6	24 de setembro	Diego Bellido, Laura Cotobad
Talleres de Urxencias		14/11/2011	Manuel Rascado

DOCENCIA PARA PERSOAL FACULTATIVO EN ATENCIÓN ESPECIALIZADA

CURSO DE DIAGNÓSTICO E TERAPÉUTICA

DIRIXIDO A:	Todos os R1 médicos dentro do Programa común obrigatorio. Aconsellable para os R2.
NÚMERO DE ASISTENTES:	16
NÚMERO DE HORAS:	28
DATAS DE REALIZACIÓN:	Do 18/05/2011 ao 09/06/2011
CONTIDOS:	Problemas bioéticos na asistencia ao paciente e consentimento informado Introdución ao razoamento clínico Historia clínica Fibrilación auricular Accidente cerebrovascular agudo Intoxicacións Manexo do paciente en shock Enfermidade tromboembólica Manexo de paciente con febre Ictericia Hemorraxia dixestiva Dor torácica Insuficiencia cardíaca Urxencias dermatolóxicas Urxencias oftalmolóxicas Abdome agudo e outras urxencias cirúrxicas Insuficiencia renal aguda Pneumonía Crise e emerxencia hipertensiva Síncope, mareo e vertixe Terapia transfusional Urxencias endócrinas Relación clínica-laboratorio de urxencias Urxencias no paciente VIH Coma e alteracións do nivel de conciencia Asma / EPOC Manexo e tratamento de feridas e traumatismos

INTERPRETACIÓN DE ELECTROCARDIOGRAMAS

DIRIXIDO A:	R1 e R2 que non o realizarán o ano pasado
NÚMERO DE RESIDENTES:	16
NÚMERO DE HORAS:	10
DATA DE REALIZACIÓN:	13, 15, 20, 21 e 22 de setembro de 2011
CONTIDOS:	Xeneralidades Hipertrofia, crecemento de cavidades Bloqueos Arritmias Cardiopatía isquémica e miscelánea

BÁSICO DE DIAGNÓSTICO POR IMAXE

DIRIXIDO A:	Todos os residentes médicos de primeiro ano. Recomendado ao resto de residentes.
NÚMERO DE HORAS:	10 e 8, respectivamente
DATA DE REALIZACIÓN:	15, 16, 21, 23 e 28 de xuño de 2011 (1.ª parte) 3, 8, 10 e 15 de novembro de 2011 (2.ª parte)
CONTIDOS:	Revisión de nocións básicas da anatomía radiolóxica normal Radiografía simple de tórax, abdome e TAC Sesións de interpretación clínico-radiolóxica para residentes

BIOÉTICA

DIRIXIDO A:	Todos os residentes.
NÚMERO DE RESIDENTES:	16
NÚMERO DE HORAS:	15
DATA DE REALIZACIÓN:	14, 16, 21 e 23 de febreiro de 2011
CONTIDOS:	Orixes e concepto de bioética Principios e metodoloxía de toma de decisións Consentimento informado e participación dos residentes neste proceso Comunicación de malas noticias Intimidade e confidencialidade como dereito dos pacientes Capacidade / competencia e a súa avaliación para a toma de decisións sanita- Concepto de non maleficencia vs. beneficencia Limitación do esforzo terapéutico. Futilidade. Ordes de non reanimación Definición doutros problemas éticos ao final da vida: eutanasia, suicidio asistido, cuidados paliativos, sedación terminal... Problemas éticos do inicio da vida e da idade pediátrica Principio de xustiza e distribución de recursos limitados Ética de investigación Comités éticos asistenciais e presentación do CEA do noso hospital Discusión de casos clínicos Test final do curso

SOPORTE VITAL AVANZADO

DIRIXIDO A:	Residentes médicos de primeiro ano e resto dos residentes que non o realizen
NÚMERO DE RESIDENTES:	15
NÚMERO DE HORAS:	20
DATA DE REALIZACIÓN:	4, 6, 11 e 13 de outubro de 2011
CONTIDOS:	Proba preliminar Introdución SVB en adultos Soporte circulatorio e respiratorio. Vías de administración SVA, fármacos na PCR e algoritmos Arritmias, tratamento farmacolóxico, desfibrilación e marcapasos Prácticas SVB adultos Prácticas arritmias e desfibrilador Prácticas vía aérea Práctica integrada Práctica vías venosas soroterapia Avaliación práctica integrada

CURSO DE BASES BIBLIOGRÁFICAS PARA MBE E LECTURA CRÍTICA DE ARTIGOS CIENTÍFICOS

DIRIXIDO A:	R2 e R3 e resto dos residentes que non o realizen
NÚMERO DE ASISTENTES:	21
NÚMERO DE HORAS:	12
DATAS DE REALIZACIÓN:	19, 26 e 27 de outubro de 2011
CONTIDOS:	Buscas bibliográficas coas seguintes bases de datos: PubMed, Cochrane, guías de práctica clínica, revistas de resumos, TripPlus ... Deseños epidemiolóxicos-xeneralidades Introdución á lectura crítica de artigos Lectura crítica de ensaios clínicos Lectura crítica de estudos de probas diagnósticas Lectura crítica de guías de práctica clínica

SEMINARIOS DE INTRODUCCIÓN Á XESTIÓN CLÍNICA

DIRIXIDOS A:	R1 e R2 de todas as especialidades. R3, R4 e R5 que non o fixesen
NÚMERO DE RESIDENTES:	16
NÚMERO DE HORAS:	4
DATAS DE REALIZACIÓN:	29 de novembro e 1 de decembro de 2011
CONTIDOS:	Organización hospitalaria e xestión de pacientes Xestión de documentación clínica e arquivo Servizo de atención ao paciente Sistemas de información hospitalaria Confidencialidade

PROGRAMA COMPLEMENTARIO ESPECÍFICO

CURSO IANUS

DIRIXIDO A:	R1 de todas as especialidades
NÚMERO DE RESIDENTES:	16
NÚMERO DE HORAS:	2
DATA DE REALIZACIÓN:	20 / 21 de xuño de 2011
CONTIDOS:	Ianus e accesibilidade da información / acceso a Ianus Busca, acceso e ficha de pacientes Buscador de estudos, informes e cursos clínicos Buscador de casos

PRESENTACIÓN DO FUNCIONAMENTO DOS LABORATORIOS

DIRIXIDO A:	Todos os R1 excepto PIR
NÚMERO DE HORAS:	2
DATA DE REALIZACIÓN:	27 ou 28 de setembro de 2011

PRESENTACIÓN DO FUNCIONAMENTO DO SERVIZO DE FARMACIA

DIRIXIDO A:	Todos os R1 excepto PIR
NÚMERO DE HORAS:	2
DATA DE REALIZACIÓN:	9 ou 10 de novembro de 2011
OBXECTIVOS	a. Contribuír ao coñecemento básico que todos os residentes deben ter sobre o funcionamento e estrutura hospitalaria e da área sanitaria b. Dar a coñecer a carteira de servizos do Servizo de Farmacia: persoal e funcións asistenciais, asesoras, clínicas c. Resaltar a importancia dunha boa relación e colaboración interdisciplinar cuxo obxectivo é o coidado integral do paciente con criterios de seguridade, eficiencia e calidade

CURSO DE RCP PEDIÁTRICA

DIRIXIDO A:	Residentes de primeiro e segundo ano de Obstetricia e Xinecoloxía, Pediatría, Traumatoloxía e Medicina Familiar e Comunitaria, e residentes de MFeC doutros anos que non o realizasen
NÚMERO DE ASISTENTES:	12
NÚMERO DE HORAS:	20 horas lectivas + 20 horas de práctica
DATAS DE REALIZACIÓN:	18, 20, 25 e 27 de xaneiro de 2011
CONTIDOS:	Avaliación inicial Introdución e obxectivos RCP básica Prácticas de RCP básica Vía aérea e ventilación Prácticas de vía aérea e ventilación Vías venosas Fármacos e líquidos Arritmias e desfibrilación Práctica de desfibrilación Práctica de vías RCP neonatal Práctica de RCP neonatal Práctica integrada Avaliación teórica final Enquisa final

TALLER DE URXENCIAS: MANEXO DE ARRITMIAS (en colaboración co Servizo de Urxencias)

DIRIXIDO A:	Residentes de segundo, terceiro e cuarto ano, en dous grupos
DATAS DE REALIZACIÓN:	5 de outubro de 2011
CONTIDOS:	Taller práctico de bradiarritmias Taller práctico de taquiarritmias

TALLER DE URXENCIAS: PUNCIÓN LUMBAR (en colaboración co Servizo de Urxencias)

DIRIXIDO A:	Médicos residentes
DATAS DE REALIZACIÓN:	14 de novembro de 2011

Ensaio clínicos e investigación

Ensaio clínicos activos no 2011

Rexistro CEIC: 2001/102

Código: NEU 01/01

Título: Estudo do tratamento combinado de INF beta 1.^a e inosina en pacientes con esclerose múltiple remitente-recorrente

IP: Dr. López González

Rexistro CEIC: 2001/139

Código: SIMPLIFICHAART

Título: Simplificación da terapia HAART que conteña inhibidores de proteasas (IPS) ou non análogos (NNRTIS) con Trizivir® o con Combivir®+Nevirapina en pacientes infectados polo VIH-1

IP: Dra. Mariño Callejo

Rexistro CEIC: 2001/112

Código: DID1/CPT/00

Título: Estudo aberto, non controlado, en fase II de Irinotecan (CPT-11) e Carboplatino en pacientes con cancro de pulmón de células pequenas non penetrado para enfermidade estendida

IP: Dra. Vázquez Rivera

Rexistro CEIC: 2001/068

Código: INFL/EC/01

Título: Tratamento co anticorpo monoclonal quimérico anti-TNF (Infliximab) e Ciprofloxacino en pacientes con enfermidade de Crohn fistulosa

IP: Dr. Castro Alvarinho

Rexistro CEIC: 2001/116

Código: EORTC 30987

Título: Estudo aleatorizado fase III que compara a pauta Paclitaxel/Cisplatino/Gemcitabina con Cisplatino/Gemcitabina en pacientes con carcinoma urotelial localmente avanzado ou metastásico sen tratamento sistémico previo para enfermidade avanzada

IP: Dra. De Paz Arias

Rexistro CEIC: 2000/086

Código: CELTA 00/0361

Título: Avaliación da aparición de alteracións metabólicas e da distribución da graxa corporal, en pacientes infectados polo VIH non tratados previamente, e que reciben tratamento antirretroviral de alta eficacia sen fármacos inhibidores da proteasa

IP: Dra. Mariño Callejo

Rexistro CEIC: 2000/013

Código: 99/A01/02

Título: Estudo aberto aleatorizado comparativo multicéntrico entre coronariografía e revascularización coronaria nas 24 horas seguintes á trombólise (a estratexia do día seguinte) fronte a tratamento estándar guiado por isquemia en pacientes con infarto agudo de miocardio tratados con fibrinólise

IP: Dr. Gutiérrez Cortés

Rexistro CEIC: 2001/159

Código: SH-AHM-0065

Título: Estudo piloto, dobre-cego, aleatorizado, de grupos paralelos, para avaliar o efecto e a tolerabilidade da adición de Rosuvastatina (20 mg en toma única diaria) a Candesartan (32 mg en toma única diaria) sobre a presión arterial e a albuminuria en suxeitos hipertensos con diabetes [ROCAND]

IP: Dr. Martínez Debén

Rexistro CEIC: 2002/046

Código: GEICAM 2001/05

Título: Ensaio clínico, multicéntrico, fase III, aberto, aleatorizado para a administración de Zoledronato en pacientes afectadas de cancro de mama con metástases óseas asintomáticas

IP: Dra. de Paz Arias

Rexistro CEIC: 2002/126

Código: AI 424-900

Título: Programa de acceso expandido con Atazanavir (BMS-232632) para individuos infectados polo VIH

IP: Dra. Mariño Callejo

Rexistro CEIC: 2003/177

Código: GEICAM/2003-02

Título: Ensaio clínico multicéntrico fase III, randomizado para a comparanza da combinación de Epiburicina e Ciclofosfamida (EC) seguido de Docetaxel (T) con Epirubicina e Docetaxel (ET) seguido de Capecitabina (X) no tratamento adxuvante de pacientes con cancro de mama operable e ganglios linfáticos axilares positivos

IP: Dra. De Paz Arias

Rexistro CEIC: 2003/184

Código: SP-OLM-01-00

Título: Eficacia e seguridade de Olmesartán: redución da presión arterial no tratamento de pacientes con hipertensión esencial leve o moderada

IP: Dr. Yáñez Wonerburger

Rexistro CEIC: 2003/247

Código: GEICAM/2003-10

Título: Ensaio clínico multicéntrico fase III, randomizado para a comparanza da combinación de Epiburicina e Ciclofosfamida (EC) seguido de Docetaxel (T) con Epirubicina e Docetaxel (ET) seguido de Capecitabina (X) no tratamento adxuvante de pacientes con cancro de mama operable e ganglios linfáticos axilares positivos

IP: Dra. de Paz Arias

Rexistro CEIC: 2004/022

Código: GRACIA III

Título: Ensaio clínico aleatorizado para valorar o papel do stent liberador de Paclitaxel e o Tirofiban para mellorar o resultado da angioplastia precoz postrombólise en pacientes con infarto agudo de miocardio e elevación do segmento ST

IP: Dr. Gutiérrez Cortés

Rexistro CEIC: 2004/039

Código: NODY-03

Título: Estudo randomizado, aberto e multicéntrico de comparanza entre continuar cunha pauta de TARGA que inclue nevirapina dúas veces ao día vs. cambiar a unha vez ao día en pacientes infectados polo VIH

IP: Dra. Mariño Callejo

Rexistro CEIC: 2005/026

Código: EXTRADOS

Título: Estudo aberto, multicéntrico e aleatorizado de fase IV para avaliar a eficacia e seguridade de prolongar o tratamento 24 semanas máis nos pacientes con hepatite C crónica xenotipos 1 e/ou 4 coinfectados polo virus da inmunodeficiencia humana

IP: Dra. Mariño Callejo

Rexistro CEIC: 2004/236

Código: EUROPA

Título: Estudo dos cambios no recuento de linfocitos CD4 en pacientes cunha pauta HAART que inclúa DDI + ABACAVIR unha vez ao día ou tras a dobre substitución de DDI + TENOFOVIR por ABACAVIR unha vez ao día ou tras a dobre substitución de DDI + TENOFOVIR por ABACAVIR + LAMIVUDINA nun só comprimido

I.P: Dra. Mariño Callejo

Rexistro CEIC: 2004/084

Código: 1182-16

Título: Ensaio de seguridade aberto, de Tipnnavir asociado a dose baixas de Ritonavir (TPV/r), en pacientes con infección por VIH-1 avanzada e opcións de tratamento limitadas

IP: Dra. Mariño Callejo

Rexistro CEIC: 2005/240

Código: PM-C-017

Título: Estudo aleatorizado, dobre cego, de dous grupos, controlado con placebo e de 12 meses de duración dos efectos de Rimonabant 20 mg unha vez ao día sobre a cantidade e actividade da graxa visceral en pacientes con obesidade abdominal e síndrome metabólico

IP: Dr. Bellido Guerrero

Rexistro CEIC: 2006/060

Código: CONTRA

Título: Estudo aberto, multicéntrico de fase IV para avaliar a eficacia e seguridade de Interferón Pegilado alfa-2a (40(KD) asociado a Ribavirina para hepatite crónica C con ALT persistentemente normais, en pacientes coinfectados polo virus da inmunodeficiencia humana

I.P: Dra. Mariño Callejo

Rexistro CEIC: 2007/118

Código: BC20779

Título: Ensaio clínico en fase 2 de busca de dose, multicéntrico, dobre-cego, aleatorizado e controlado con placebo para investigar a eficacia, seguridade, tolerabilidade e farmacocinética do inhibidor da DPP-IV, RO4876904, en pacientes con diabetes tipo 2

IP: Dr. Bellido Guerrero

Rexistro CEIC: 2007/116

Código: CSPPI0E2337

Título: Estudo aleatorizado, dobre cego, controlado con placebo, de grupos paralelos, para determinar se a adición de Aliskiren ou tratamento convencional, en pacientes con diabetes tipo 2 e alto risco de eventos cardiovasculares e renais, reduce a morbilidade

IP: Dr. Martínez Debén

Rexistro CEIC : 2006/334

Código: PERICO

Título: Estudo aberto, multicéntrico e aleatorizado de fase IV para avaliar a eficacia e seguridade de prolongar a duración do tratamento con Interferón Pegilado alfa-2.ª (40KD) asociado a doses altas de Ribavirina con apoio de Epoetina Beta, no tratamento da hepatite C crónica de pacientes coinfectados polo virus da inmunodeficiencia humana que non consiguen negativizar o virus en sangue na semana 4 de tratamento

IP: Dra. Mariño Callejo

Rexistro CEIC: 2006/301

Código: ML20777

Título: Estudo fase II aberto de Capecitabina(xeloda®) como fluoropirimidina de elección en combinación con quimioterapia en pacientes con cancro gástrico avanzado e/ou metastático susceptibles de ser tratados cun réxime baseado en fluoropirimidinas

IP: Dra. Pellón Augusto

Rexistro CEIC : 2008/214

Código: LANTU C 02761

Título: EASIE - Estudo de superioridade de insulina glarxina fronte a sitagliptina en pacientes con diabetes tipo 2, sen experiencia previa de insulinoaterapia, que reciben tratamento con metformina e non están suficientemente controlados, e a súa extensión con código de protocolo EXT LANTU C 02761 e título: EXT_ EASIE_ Tratamento combinado de insulina glarxina e sitagliptina en pacientes con diabetes tipo 2 non controlados suficientemente cun tratamento previo con metformina e con insulina glarxina o sitagliptina

IP: Diego Bellido Guerrero

Rexistro CEIC: 2008/213

Código: KRM-307

Título: Estudo en fase III, aleatorizado, dobre cego e controlado con placebo de AST-120 para a prevención da progresión da enfermidade renal crónica en pacientes con enfermidade renal crónica moderada ou grave que incluírá a valoración da calidade de vida

IP: Pablo Bouza Piñeiro

Rexistro CEIC: 2008/386

Código: 62 202 834

Título: Ensaio clínico fase II con Cetuximab bisemanal en combinación con oxaliplatino, 5 fluoracilo e acido folínico (Folfox-4) no tratamento de primeira liña do cancro colorectal metastásico Kras tipo natural

IP: Dr. Juan de

Rexistro CEIC: 2008/299

Código: ART109350

Título: Estudo fase III multicéntrico, aleatorio, aberto, controlado de dous grupos paralelos para avaliar a eficacia e seguridade de Fondaparinux fronte a heparina de baixo peso molecular (Nadroparina) en pacientes que necesitan inmovilización ríxida ou semirríxida polo menos durante 21 días ata 45 días a unha lesión illada non cirúrxica por debaixo do xeonllo

IP: Dr. Victoriano Souto Rey

Rexistro CEIC: 2009/371

Código: CLCZ696B2314

Título: Estudo multicéntrico, aleatorizado, dobre cego, de grupos paralelos, controlado con tratamento activo para avaliar a eficacia e seguridade de LCZ696 comparado con enalapril sobre a morbimortalidade en pacientes con insuficiencia cardíaca crónica e fracción de exacción reducida

IP: Dr. Francisco Martínez Deben

Rexistro CEIC: 2009/207

Código: KALIPO

Título: Ensaio clínico aleatorizado para comparar a combinación ZDV + 3TC+ ABC (Trizivir®) fronte a Lopinavir/R (Kaletra®) en monoterapia en pacientes con supresión viral en tratamento previo con ZDV + 3TC + ABC (Trizivir ®) na prevención da aparición de lipoatrofia

IP: Dra. Ana Isabel Mariño Callejo

Rexistro CEIC: 2009/137

Código: NN1250-3579

Título: Ensaio de 52 semanas de duración, aleatorizado, controlado, aberto, multicéntrico, multinacional, con axuste de dose para comparar a eficacia e a seguridade de SIBA e insulina glarxina unha vez ao día en combinación con antidiabéticos orais (ADO), en pacientes con diabetes mellitus tipo 2 tratados actualmente con (ADO) e aptos para terapia máis intensiva

IP: Dr. Diego Bellido

Rexistro CEIC: 2010/086

Código: NN1250-3643

Título: Ensaio de 52 semanas, controlado, aberto, multicéntrico, mutinacional de dous brazos paralelos de axuste de dose, para comparar a eficacia e seguridade de SIBA e insulina glarxina, ambos unha vez ao día en combinación con antidiabéticos orais (ADO), en pacientes con diabetes mellitus tipo 2 despois dun período de tratamento previo de 52 semanas con SIBA o insulina glarxina combinado con ADO (s) no ensaio NN12503579

IP: Dr. Diego Bellido Guerrero

Coinvestigadores: Carmen Tenreiro Rios, R. Vázquez Madroño, Beatriz Mantiñán Gil

Rexistro CEIC: 2010/207

Código: E05-CL-3001

Título: Estudo multicéntrico dun brazo, aberto, da administración repetida de QUTENZA® para o tratamento da dor neuropática periférica. Título curto: STRIDE

IP: Dr. Manuel Alberto Camba Rodríguez

Rexistro CEIC: 2010/218

Código: CQAV149A2303

Título: Estudo multicéntrico, aleatorizado, dobre cego, de grupos paralelos, controlado con placebo e grupo activo (aberto) de 26 semanas de duración, para avaliar a eficacia, seguridade e tolerabilidade de QVA149 (110/50 ug q.d) en pacientes con enfermidade pulmonar obstrutiva crónica (EPOC) de moderada a grave

IP: M.^a José Mejuto Martí

Rexistro CEIC: 2010/271

Código: GGIO-2010-01

Título: Ensaio de fase II para avaliar a eficacia e a seguridade de Panitumumab combinado con Docetaxel e Cisplatino como tratamento de primeira liña do adenocarcinoma gástrico ou da unión gastroesofáxica en estado avanzado

IP: Dr. Juan de

Rexistro CEIC: 2010/349

Código: A5751036

Título: Estudo de fase IIIB, aberto, multicéntrico e non comparativo dun ano de duración para avaliar a seguridade e a tolerabilidade de Pegaptanib sódico en inxección intravítrea en suxeitos con edema macular diabético (EMD)

IP: María del Carmen Blanco Rivera

Rexistro CEIC: 2010/269

Código: AN-CVD-2233

Título: Avaliación da seguridade e eficacia do tratamento a curto prazo con A-002 en suxeitos con síndromes coronarios agudos

IP: José M.^a Gutiérrez Cortés

Rexistro CEIC: 2010/408

Código: F3Z-MC-IOQE

Título: Comparación de insulina lispro premesturada (proporción baixa) dúas veces ao día fronte a insulina glarxina unha vez ao día e insulina lispro prandial unha vez ao día, como estratexias de intensificación da insulinoaterapia en pacientes con diabetes tipo 2 que presentan un control glicémico inadecuado con insulinaglarxina e metformina e/ou pioglitazona

IP: Diego Guerrero Bellido

Rexistro CEIC: 2009/452

Código: BC22140

Título: Estudo de eventos cardiovasculares para avaliar o potencial de aleglitazar na redución do risco cardiovascular en pacientes cun episodio recente de síndrome coronario agudo (SCA) diabetes mellitus tipo 2 (DM2) (ALECARDIO)

IP: Dr. Diego Bellido Guerrero

Rexistro CEIC: 2010/447

Código: CSPP100G2301

Título: Ensaio controlado e aleatorizado de aliskiren na prevención de eventos cardiovasculares maiores nas persoas maiores. Aliskiren na prevención de eventos na vellez (APOLLO)

IP: Dr. Francisco Martínez Debén

Rexistro CEIC: 2011/183

Código: CFTY20DES03

Título: Ensaio clínico aberto, non aleatorizado, de grupos paralelos, multicéntrico para avaliar a eficacia de fingolimod como terapia en pacientes previamente tratados con interferóns ou acetato de glatirámico, con base na presenza de brotes en pacientes con esclerose múltiple remitente-recorrente. Estudo EARLIMS

IP: Miguel Ángel Llana González

Rexistro CEIC: 2011/147

Código: FUPOCAN-01-11

Título: Estudo fase II para avaliar a eficacia e seguridade de Trastuzumab en combinación con XELOX como primeira liña de tratamento para o cancro gástrico avanzado ou metastásico en pacientes con tumores HER2-positivo

IP: Juan de

Coinvestigadores: M.^a Luz Pellón, Alberto Carral, Javier Afonso, Laura de Paz

Rexistro CEIC: 2011/133

Código: GESIDA 7011

Título: Ensaio clínico aleatorizado, aberto, de non inferioridade e con seguimento a 96 semanas sobre a eficacia de atazanavir / ritonavir + lamivudina como tratamento de mantemento en pacientes con supresión da carga vírica

IP: Ana Mariño Callejo

Rexistro CEIC: 2011/227

Código: NN1250-3948

Título: Ensaio para comparar a eficacia e a seguridade de insulina degludec e insulina aspart na comida principal, versus insulina degludec e liraglutida, ambas en combinación con metformina en pacientes con diabetes tipo 2 aptos para intensificación do tratamento.

IP: Diego Bellido Guerrero

Rexistro CEIC: 2010/498

Código: MMC-NIF-2010-01

Título: Administración de Nifedipino vs. Atosiban en mulleres xestantes en ameaza de parto prematuro

IP: Javier Martínez Pérez Mendaña

Rexistro CEIC: 2011/346

Código: APPRECIA

Título: Ensaio clínico multicéntrico, aleatorizado, con simple cego e de grupos paralelos para comparar a eficacia de Adalimumab coa de Azatioprina na prevención da recorrencia poscirúrxica na enfermidade de Crohn despois de 52 semanas de tratamento.

IP: Ana Isabel Echarri Piudo

Rexistro CEIC: 2012/014

Código: EFC 12261

Título: Ensaio clínico multicéntrico, multinacional, aleatorizado, aberto, con 2 grupos paralelos e de 24 semanas de duración para comparar a eficacia e seguridade de lixisenatida inxectada antes da comida principal do día fronte a lixisenatida inxectada antes do almorzo en pacientes con diabetes tipo 2 non controlados axeitadamente con metformina

IP: Diego Bellido Guerrero

Estudos postautorización activos durante 2011

Rexistro CEIC: 2004/157

Código: BII-AVO-2004-03

Título: Estudo observacional, prospectivo, lonxitudinal, multicéntrico en pacientes con síndrome neurolóxica illada de alto risco tratados con Interferón Beta-1a IM: patrons de conversión a esclerose múltiple clínicamente definida e calidade de vida a longo prazo

IP: Dr. LLaneza González

Rexistro CEIC: 2005/037

Código: RUB-ATA-2004-01

Título: Estudo observacional prospectivo e multicéntrico de simplificación a Atazanavir potenciado con Ritonavir en pacientes con infección por VIH. Estudo SIMPATAZ

IP: Dra. Mariño Callejo

Rexistro CEIC: 2003/041

Código: SCH-INF-2002-01

Título: Estudo postautorización de valoración na clínica diaria e segundo CONSENSO da efectividade en pacientes con artrite reumatoide tratados con Infliximab. ExpresAR II

IP: Dr. Guerra Vázquez - Dra. Rodríguez

Rexistro CEIC: 2005/229

Código: POD-ARV-2005-01

Título: Valoración do risco e factores de risco coronarios nunha poboación de pacientes infectados polo virus de inmunodeficiencia humana (VIH). Proxecto RI.CO

IP: Dra. Mariño Callejo

Rexistro CEIC: 2005/127

Código: TROYA

Título: Estudo multicéntrico, observacional, descritivo do manexo óptimo do tratamento dos pacientes infectados polo virus da hepatitis C

IP: Dra. Dancausa / Dra. Suárez

Rexistro CEIC: 2006/064

Código: ALT-PEG-2005-01

Título: Estudo observacional prospectivo de seguimento do tratamento con Interferón alfa-2a pexilado asociado a Ribavirina en pacientes con hepatitis crónica C con niveis normais de transaminasas

IP: Dra. Suárez

Rexistro CEIC: 2005/236

Código: WYE-ETA-2005-01

Título: Seguridade do tratamento con Etanercept en pacientes con psoríase moderada ou grave

IP: Dra. de las Heras Sotos

Rexistro CEIC: 2005/175

Código: SHG-INT-2004-06

Título: Estudo observacional para avaliar a función cognitiva en pacientes con esclerose múltiple precoz

IP: Dr. Aldrey

Rexistro CEIC: 2003/087

Código: H6D-EW-LVFA

Título: Estudo observacional prospectivo e paneuropeo, de 6 meses de duración, dos resultados de saúde asociados ao tratamento da disfunción eréctil (DE)

IP: Dr. Bonelli Martín

Rexistro CEIC: 2003/145

Código: WYE-ETA-2003-01

Título: Avaliación da seguridade e calidade de vida de pacientes tratados con Etanercept

IP: Dr. Guerra

Rexistro CEIC: 2003/132

Código: GSK-LAM-2003-01

Título: Estudo de validación do cuestionario QOLIE-10 en epilepsia e comparanza da calidade de vida en pacientes tratados con lamotrixina ou ácido valproico

IP: Dra. Macías

Rexistro CEIC: 2004/249

Código: AST-ANA-2004-01

Título: Estudo dos cambios endometriais en pacientes posmenopaúsicas con cancro de mama en tratamento adxuvante con anastrozol

IP: Dra. de Paz Arias

Rexistro CEIC: 2003/110

Código: B9R-MC-GDGA

Título: Estudo mundial sobre o control das complicacións do h potituitarismo (HypoCCS)

IP: Dr. Bellido Guerrero

Rexistro CEIC: 2006/222

Código: SAN-LAN-2006-01

Título: Manexo da diabetes mellitus tipo 2 durante a hospitalización: eficacia e factibilidade das pautas fisiolóxicas de insulinoaterapia

IP: Dr. Sesma Sánchez

Rexistro CEIC: 2006/137

Código: SER-EFA-2005-02

Título: Seguimento a dous anos de pacientes tratados con efilizumab (Raptiva®) dende a súa comercialización. Estudo observacional prospectivo

IP: Dra. De las Heras Sotos

Rexistro CEIC: 2006/166

Código: NOV-BIS-2005-01

Título: Avaliación das variables de resposta a tratamentos orais en pacientes osteoporóticos. LAPSE

IP: Dra. Hernández del Río

Rexistro CEIC: 2007/268

Código: EIS-ZON-2007-01 ZAGAL

Título: Estudo postautorización, observacional, de seguimento prospectivo para avaliar a efectividade e tolerabilidade de zonisamida como terapia coadxuvante no tratamento das crises de inicio parcial

IP: Dra. Macías Arribí

Rexistro CEIC: 2007/390

Código: IBSY02 ANSWER

Título: ANSWER: Avaliación do modo SafeR en pacientes con indicación de implantación dun marcapasos bicameral

IP: Dr. Gutiérrez Cortés

Rexistro CEIC: 2007/193

Código: CIGEO25A2433

Título: Rexistro internacional de datos da práctica habitual en pacientes asmáticos tratados con Xolair

IP: Dra. Diego Rozas

Rexistro CEIC: 2007/244

Código: NYC-PTH-2007-01

Título: Adherencia ou tratamento con PTH (1-84) en Europa. Un estudo de cohortes observacional que recolle información de seguridade e examina os motivos e factores prognósticos da adherencia ao tratamento con PTH (1-84) na práctica clínica habitual (Estudo PACE)

IP: Dr. Otero Soengas

Rexistro CEIC: 2009/218

Código: ALK-GRA-2009-01

Título: Estudo observacional, de postautorización, non intervencionista para valorar a tolerabilidade de GRAZAX® en pacientes con rinite ou rinoconxuntivite por sensibilización a gramíneas (PMS-GT-05)

IP: Dr. Joaquín Martín Lázaro

Rexistro CEIC: 2008/395

Código: NOV-DET-2008-01

Título: Estudo observacional, aberto, multicéntrico, prospectivo de 24 semanas de seguimento, para avaliar a seguridade do tratamento con insulina detemir (Levemir®), nunha administración única diaria, en pacientes con diabetes de tipo 2 en tratamento con antidiabéticos orais, Estudo SOLVE,

IP: Cayetano Galan Millán (no Centro de Saúde de Ares)

José M. Villar Freire (no Centro de Saúde de Narón)

Elena Romero Pérez (no Centro de Saúde de Narón)

Dra. Portal González Lorenzo (Consultorio O Val)

Fdo. José Saavedra Pita (C. Saúde Caranza)

Gonzalo Pía Iglesias (M. Interna-Marcide)

Carmen Mella (M. Interna-Marcide)

Rexistro CEIC: 2009/254

Código: SUE - ADA 2009-00

Título: Estudo aberto de 24 semanas para determinar a utilidade de adalimumab nas formas axiais da artrite psoriásica

IP: Á. Hernández del Río

Rexistro CEIC: 2008/201

Código: WYE-ETA-2008-01

Título: Factores predictivos da resposta terapéutica en pacientes con espondilite anquilosante activa: éxito e fracaso da terapia biolóxica. Estudo Pretea

IP: José Luis Guerra Vázquez

Rexistro CEIC: 2009/293

Código: ABB-ADA-2008-03

Título: Estudo postautorización, observacional, para avaliar a efectividade de adalimumab (HUMIRA®) en psoríase moderada-grave en condicións de práctica clínica habitual en España.

IP: Dra. Cristina de las Heras Soto

Rexistro CEIC: 2009/214

Código: DGD 55-001

Título: Estudo sobre seguridade e a eficacia de dotarem. Estudo SECURE

IP: Dr. José Carlos Gallego Ojea

Rexistro CEIC: 2010/122

Código: GGI-BEV-2010-01

Título: Estudo observacional retrospectivo para avaliar a eficacia e seguridade do tratamento de primeira liña con Avastin® mantido ata a progresión da enfermidade, en pacientes con cancro colorrectal metastásico sen tratamento previo con código de protocolo GGI-BEV-2010-01

IP: Dr. Juan de

Rexistro CEIC: 2010/ 252

Código: GEB-TRA 2010-01

Título: Estudo observacional transversal para coñecer o perfil dos pacientes con dor crónica musculoesquelética de intensidade moderada en tratamento habitual coa combinación en doses fixes de tramadol 37,5/paracetamol 325 mg ou metamizol 575 mg. Estudo PROFILE

IP: Juan No Sánchez

IP: Julio Vázquez Pérez-Coleman

Código: ROV-EPI-2009-03

Título: ESTUDIO OBSERVACIONAL EPIDEMIOLÓGICO, titulado Registro Español de Recogida en Enfermos coronarios a Nivel Ambulatorio (Estudo REFRENA)

IP: Investigadores principais os Dres. Dolores Martínez Ruiz, Enrique Iglesias Río e Juana Freire Corzo

Rexistro CEIC: 2010/199

Código: SCI-SPAI 2009-06

Título: Valor clínico do índice ASDAS en pacientes españois con espondilite anquilosante (AXIS)

IP: Dr. José Luis Guerra Vázquez

Código: PRO-PRO-2009-01

Título: Estudo clínico, aberto, controlado para avaliar a seguridade dunha dieta proteinada (método PronoKal) vs. unha dieta hipocalórica equilibrada na redución de peso en pacientes diabéticos obesos

IP: Dr. Diego Bellido Guerrero

Rexistro CEIC: 2010/229

Código: NIS-CEU-DUM- 2009/01

Título: Seguimento a longo prazo das pautas de manexo antitrombótico en pacientes con síndrome coronaria Agudo (EPICOR)

IP: Dr. Enrique Iglesias Río

Rexistro CEIC: 2010/249

Código: ROC-RIT-2010-01

Título: Estudo multicéntrico, observacional, prospectivo para avaliar o perfil de seguridade de Rituximab en combinación con quimioterapia en pacientes con leucemia linfática crónica de células B.

IP: Dra. Esperanza Romero Picos

Rexistro CEIC: 2010/050

Código: EPI-NOV-003-009

Título: Predición da resposta hematolóxica, citoxénica e molecular á terapia con inhibidores da tirosincinasa de segunda liña na leucemia mieloide crónica PH+ (PREST)

IP: Dra. Covadonga García Díaz

Rexistro CEIC: 2010/276

Código: ENR-NEV-2010-01

Título: Estudo observacional prospectivo para determinar a melloría da sintomatoloxía neuropsiquiátrica atribuída ao tratamento antirretroviral tras o cambio do fármaco antirretroviral responsable por Nevirapina (Estudo Relax)

IP: Dra. Ana Isabel Mariño Callejo

Código: GSK- EPI- 2010-01

Título: ESPERA European observational Study on e Pileptic patiEnts Requiring at least two Antiepileptic drugs: Estudo observacional europeo en pacientes con epilepsia que requiren polo menos dous fármacos antiepilépticos

IP: Dr. Javier Abella Corral

Rexistro CEIC: 2010/412

Código: GGC-CPN-2010-01

Título: Estudo observacional posautorización prospectivo para caracterizar a incidencia de mutación positiva do xene EGFR en pacientes con cancro de pulmón non microcítico avanzado ou metastático e o seu manexo clínico en Galicia

IP: Javier Afonso Afonso

Código: MER-2010INT-01

Título: Avaliación da adherencia e cumprimento terapéutico nos suxeitos con esclerose múltiple en brotes que iniciaran tratamento con REBIFÒ: estudo observacional retrospectivo e transversal (REBEM)

IP: Dr. Miguel Ángel LLaneza González

Código: NOV-PSO 2010-01

Título: Practica clínica e grao de satisfacción co tratamento dos pacientes con psoríase moderada-severa. Estudo NEO-LIFE

IP: Dra. Cristina de las Heras Soto

Código: NOV-TME-2010-01

Título: Estudo observacional para avaliar o cumprimento terapéutico dos pacientes con esclerose múltiple no tratamento con terapias modificadoras da enfermidade de primeira liña. Estudo Compliance in MS

IP: Miguel Ángel LLaneza González

Código: ADH-HEPC-2009-1

Título: Desenvolvemento e validación dun cuestionario de adherencia ao tratamento en pacientes con infección por virus da hepatite C

IP: Dra. Ana Isabel Mariño Callejo

Código: AGN-5ES-2010-10

Título: Estudo observacional para describir a metodoloxía utilizada na avaliación, tratamento e evolución da espasticidade na poboación española. Estudo 5E

IP: Dra. María Mercedes Doval Álvarez

Código: FPS-PEG-2010-01

Título: Estudo observacional posautorización, prospectivo para desenvolver e validar unha ferramenta prognóstica que permita optimizar as terapias en pacientes con hepatite crónica C xenotipo 1 e (Estudo OPTIM)

IP: Dra. María Dolores Suárez Sambade

Dra. Ana I. Mariño Callejo

Rexistro CEIC: 2010/395

Código: JAN-ESQ-2010-02

Título: Estudo epidemiolóxico, multicéntrico, transversal, de práctica clínica habitual, sobre a relación entre o nivel de funcionalidade persoal e social e a calidade do soño percibida en pacientes ambulatorios con esquizofrenia (Estudo FyS)

IP: Dr. José Manuel Crespo Iglesias

Dr. Andrés González García

Código: NIS-RES-DUM-2010/2

Título: Impacto dos síntomas matutinos no control clínico dos pacientes coa enfermidade pulmonar obstrutiva crónica (EPOC)

IP: Carmen María Diego Roza

Rafael de los Reyes Cruz

Rexistro CEIC: 2010/426

Código: NIS-OES-DUM-2010-1

Título: Estudo para valorar o impacto do tratamento de bloqueo androxénico na incidencia de alteracións metabólicas en pacientes con cancro de próstata , Estudo UROCOR

IP: Andrés Rodríguez Alonso

Código: SAN-FIB-2010-01

Título: Rexistro hospitalario de prevalencia e manexo da fibrilación auricular en urxencias médicas en España (Estudo HERMES)

IP: Carmen Solloso Blanco

Rexistro CEIC: 2010/398

Código: ABB-TAR-2010-3, EVAH-3

Título: Calidade de vida, función neurocognitiva e características clínicas das mulleres maduras VIH+ en España. Comparación con controis sen infección polo VIH. Etapas EVhA. Parte 3. Estudo EVhA-3

IP: Ana Isabel Mariño Callejo

Código: ABB-LOP-2010-01

Título: Percepción do tratamento con KAletra (comprimidos) dosificado 1 vez ao día en pacientes infectados por VIH. Estudo transversal (QD-KAPITAL)

IP: Ana Isabel Mariño Callejo

Código: DMM02SAT10

Título: Estudo de calidade de vida en pacientes con espasticidade debida a esclerose múltiple (Estudo CANDLE).

IP: Miguel Ángel Llana González

Rexistro CEIC: 2010/507

Código: GGI-GEM-2010/01

Título: Estudo posautorización de tipo observacional retrospectivo para determinar a efectividade da combinación xemcitabina e capecitabina en pacientes con cancro colorrectal avanzado en progresión con tratamento estándar. Estudo GEMZAR-XELODA

IP: M.^a Luz Pellón Augusto

Código: MER-ACA-2011-01

Título: Estudo de satisfacción, tolerancia e adherencia nos pacientes baixo tratamento con Acaroid'

IP: Raquel López Abad, Mónica Castro Murga, Idoia Rodríguez Zuazo,

Rexistro CEIC: 2011/006

Código: CHU-TRA-2010-01

Título: Estudo multicéntrico observacional posautorización transversal, para coñecer os esquemas de tratamento de pacientes con carcinoma de mama de tamaño tumoral igual ou menor de que reciben un tratamento anti-Her2 en adxuvancia con tratuzumab

IP: Dra. Laura de Paz Arias

Código: LEO-NUL-2010-041

Título: Estudo de calidade de vida-COP-QoL: Calidade de vida psoríase do coiro cabeludo. Estudo CaliX

IP: Cristina de las Heras Soto

Código: MEN-HTA-2011-01

Título: Control de presión arterial en pacientes en tratamento con terapia combinada antihipertensiva. Estudo Combicontrol

IP: Francisco Martínez Deben

Código: PFI-ETA-2010-04

Título: Estimación da prevalencia da tuberculose latente en pacientes con psoríase en prazas moderada a grave. Estudo LATENT

IP: Dra. Cristina de las Heras Soto

IC: Dr. Óscar M. Suárez Amor

Dr. Daniel González Vilas

Dr. Benigno Monteagudo Sánchez

Dra. Aquilina Ramírez Santos

Código: SEN-AEE-2011-01

Título: Estudo transversal non intervencionista para avaliar o manexo da anemia na enfermidade renal crónica en pacientes non en diálise na práctica clínica diaria, tras as recomendacións do grupo de traballo en anemia ERBP (ACERCA)

IP: Pablo Bouza Piñeiro

IC: Dra. Fernanda Arrojo Alonso

Dra. Helena Díaz Cambre

Dra. M.Margarita López Vázquez

Código: PROGRESER

Título: Estudo multicéntrico, prospectivo, observacional, para a análise de factores de progresión da enfermidade renal crónica en pacientes diabéticos vs. non diabéticos

IP: Pablo Bouza Piñeiro

Código: BIE-EPI 2011-01

Título: Estudo epidemiolóxico da depresión en pacientes con epilepsia focal e o seu impacto na calidade de vida. Estudo IMDYVA

IP: Javier Abella Corral

IP: Miguel Ángel Llana González

Código: BMS-ABA-2010-01

Título: Experiencia a longo prazo con abatacept na práctica clínica habitual

IP: Dr. José Luis Guerra Vázquez

Código: SOG-SUT-2011-01

Título: Valoración da utilidade das guías de manexo de fármacos en cancro renal na práctica clínica

IP: Dr. Fco. Javier Afonso Afonso

Rexistro CEIC: 2010/171

Código: LAC-CIL- 2010-01

Título: Estudo observacional postautorización prospectivo para coñecer a efectividade de cilostazol na enfermidade arterial periférica en función do grao de control dos factores de risco cardiovascular asociados.

IP: Dr. Jesús de Juan Prego

Código: JAN-ESQ-2011-01

Título: Estudo epidemiolóxico para determinar a función social e personal dos pacientes con esquizofrenia en España

IP: José Manuel Crespo Iglesias

Código: NRA0080080

Título: Avaliación do soño e a dor en ansiedade xeralizada (ESPIGA), estudo multicéntrico observacional e transversal en Atención Primaria

IP: Dr. Arturo Salvande Fraga

Código: SCI-SPAI 2011-02

Título: Estudo de validación dun cuestionario para valorar o grao de estigmatización do paciente con psoríase na poboación española

IP: Dra. Cristina de las Heras Soto

IC: Miguel Cabanillas González

Óscar Suárez Amor

Aquilina Ramírez Santos

Daniel González Vilas

Artigos publicados en revistas científicas

Orixinais

Revista: *Acta, Neurologica, Scandinavica*

Título: Long-term exposure to duodenal levodopa/carbidopa infusion therapy improves quality of life in relation especially to mobility, activities of daily living, and emotional well-being

Autoría: Santos-García, D.; Sanjurjo, LF; Macias, M.; Llana, M.; Carpintero, P; da Fuente-Fernández, R

Revista: *Actas Dermo Sifiliográficas*

Título: Mancha salmón: estudio descriptivo

Autoría: Monteagudo, B.; Labandeira, J.; Acevedo, A.; Cabanillas, M.; Leon-Muinos, E.; Fernández-Prieto, R.; Toribio, J

Revista: *Actas DermoSifiliográficas*

Título: Prevalencia e características clínicas de los nevos melanocíticos congénitos en 1.000 recién nacidos españoles

Autoría: Monteagudo, B.; Labandeira, J.; Acevedo, A.; Ramírez-Santos, A.; Cabanillas, M.; Corrales, A.; Carballeira, I.; Toribio, J

Revista: *Actas DermoSifiliográficas*

Título: Prevalencia de marcas de nacimiento e lesiones cutáneas transitorias en 1.000 recién nacidos españoles

Autoría: Monteagudo, B.; Labandeira, J.; Leon-Muinos, E.; Carballeira, I.; Corrales, A.; Cabanillas, M.; Suárez-Amor, O; Toribio, J

Revista: *AIDS Research and Human Retroviruses*

Título: Construction and phenotypic characterization of HIV type 1 functional envelope clones of subtypes G and F

Autoría: Revilla, A.; Delgado, E.; Christian, E. C.; Dalrymple, J.; Vega, Y.; Carrera, C.; González-Galeano, M.; Ocampo, A.; De Castro, R. O.; Lezan, M. J.; Rodríguez, R.; Mariño, A.; Ordóñez, P; Cilla, G; Cisterna, R.; Santamaría, J. M.; Prieto, S; Rakhmanova, A.; Vinogradova, A.; Ríos, M.; Pérez-Álvarez, L.; Nájera, R.; Montefiori, D. C.; Seaman, M. S; Thomson, M. M

Revista: *American Journal of Infection Control*

Título: Non-hospital-associated methicillin-resistant *Staphylococcus aureus* and MRSA chronic carrier patients in infection control

Autoría: García-Rodríguez, J.F; Álvarez-Díaz, H; Lorenzo-García, MV; Méndez-Lage, S; Marino-Callejo, A.; Sesma-Sánchez, P

Revista: *Anales de Pediatría*

Título: Sedative, analgesic and muscle relaxant management in Spanish paediatric intensive care units

Autoría: Mencia, S; Botran, M.; López-Herce, J.; Del Castillo, J.; Álvarez, P; Ballester, Y.; Borrego, R.; Brio, S; Bustinza, A.; Carrillo, A.; De Carlos, J. C.; Dorao, P; Espinosa, J. M.; García-Teresa, M. A.; Gili, T.; Gómez De Quero, P; González, I.; González, J. M.; González-Bravo, N; Hernández, A.; Iglesias, J. M.; Jollanes, B.; Domingo López, J.; López-Menchero, C.; Luaces, J.; Martín, B.; Menendez, S; Moralo, S; Ortiz, M.; Obeso, T.; Oyaguez, P; Redondo, S; Rodríguez, A.; Roqueta, J.; Sánchez, M.; Suárez, M.; Reig, R.; Tapia, R.; Ulloa, E

Revista: *Bratislava Medical Journal*

Título: Autoimmune hypothyroidism: might its presence be useful to support the diagnosis of sarcoidosis in a patient with acute symmetrical oligoarthritis?

Autoría: Fernández-Fernández, F.J.; Sánchez-Trigo, S; Sesma, P.

Revista: *Breast Cancer Research and Treatment*

Título: Detection of a large rearrangement in PALB2 in Spanish breast cancer families with male breast cancer

Autoría: Blanco, A.; da Hoya, M.; Balmaña, J.; Ramón e Cajal, T.; Teulé, A.; Miramar, M. D.; Esteban, E.; Infante, M.; Benítez, J.; Torres, A.; Tejada, M. I.; Brunet, J.; Graña, B.; Balbín, M.; Pérez-Segura, P.; Osorio, A.; Velasco, E. A.; Chirivella, I.; Calvo, M. T.; Feliubadalá, L.; Lasa, A.; Díez, O.; Carracedo, A.; Caldós, T.; Vega, A

Revista: *Breast Cancer Research and Treatment*

Título: Germline ATM mutational analysis in BRCA1/BRCA2 negative hereditary breast cancer families by MALDI-TOF mass spectrometry

Autoría: Grana, B.; Fachal, L.; Darder, E.; Balmana, J.; Ramon e Cajal, T.; Blanco, I.; Torres, A.; Lázaro, C.; Díez, O.; Alonso, C.; Santamarina, M.; Velasco, A.; Teule, A.; Lasa, A.; Blanco, A.; Izquierdo, A.; Borrás, J.; Gutiérrez-Enriquez, S.; Vega, A.; Brunet, J

Revista: *Cerebrovascular Diseases*

Título: Impaired brachial flow-mediated dilation is a predictor of a new-onset vascular event after stroke

Autoría: Santos-García, D.; Blanco, M.; Serena, J.; Rodríguez-Yanez, M.; Leira, R.; Castillo, J

Revista: *Chest*

Título: Impact of obesity in patients infected with 2009 influenza A(H1N1)

Autoría: Díaz, E.; Rodríguez, A.; Martín-Loeches, I.; Lorente, L.; Del Mar Martín, M.; Pozo, J. C.; Montejo, J. C.; Estella, A.; Arenzana, A.; Rello, J.; Cobo, P.; Martíns, J.; Carbayo, C.; Robles-Musso, E.; Cardenas, A.; Fierro, J.; Fernández, O.; Sierra, R.; Huertos M.^a, J.; Marquez, E.; Rodríguez-Carvajal, M.; Jareno, A.; Pomares, J.; Ballesteros, J. L.; Fernández, Y.; Lobato, F.; Prieto, J. F.; Albofedo-Sánchez, J.; Martínez, P.; Castellanos, M. A. D.; Sevilla, G.; Garnacho-Montero, J.; Hinojosa, R.; Fernández, E.; Loza, A.; Leon, C.; Ocaña, D.; Avellanas, M. L.; Lander, A.; De Arellano, S. G. R.; Lacueva, M. I. M.; Luque, P.; González, I.; Monton, J. M.^a and Díaz, J. M.^a and López-Reina, P.; Saez, S.; Iglesias, L.; González, C. P.; Quiroga and García-Rodríguez, A.; Socias, L.; Ibanez, P.; Borges-Sa, M.; Socias, A.; Del Castillo, A.; Marcos, R. J.; Bonell, J. M.; Amestaran, I.; Ruiz-Santana, S.; Díaz, J. J.; Sison and Hernández, D.; Trujillo, A.; Regalado, L.; Martín, M.; Cáceres, J. J.; Suberviola, B.; Ugarte, P.; García-López, F.; Alonso, A. A.; Pasilla, A.; Grande M.^a, L.; G; Albaya, A.; Canabal, A.; Marina, L.; Messa, J. B. L.; Pueyo M.^a; J. L.; Ferreras, Z.; Macias, S.; Berezo; J. A.; Varela; J. B.; Andaluz; O. A.; Terrero; A. A.; Ezpeleta, F. T.; Catalán; R. M.^a and Ferrer, M.; Torres, A.; Barbadillo, S.; Cabre, L.; Rovira, A.; Álvarez-Lerma, F.; Vázquez, A.; Nolla, J.; Fernández, F.; Cervello; J. R.; Manez, R.; Ballus, J.; Granada; R. M.^a and Valles, J.; others

Revista: *Chest*

Título: Community-acquired respiratory coinfection in critically ill patients with pandemic 2009 influenza A(H1N1) virus

Autoría: Martín-Loeches, I.; Sánchez-Corral, A.; Díaz, E.; Granada, R.M.; Zaragoza, R.; Villavicencio, C.; Albaya, A.; Cerdá, E.; Catalán; R. M.; Luque, P.; Paredes, A.; Navarrete, I.; Rello, J.; Rodríguez, A.; Cobo, P.; Martín, J.; Carbayo, C.; Robles-Musso, E.; Cárdenas, A.; Fierro, J.; Fernández, O.; Sierra, R.; Huertos, M.^a J.; Pozo, J. C.; Guerrero, R.; Márquez, E.; Rodríguez-Carvajal, M.; Jareño, A.; Pomares, J.; Ballesteros, J. L.; Fernández, Y.; Lobato, F.; Prieto, J. F.; Albofedo-Sánchez, J.; Martínez, P.; Castellanos, M. A. D.; Sevilla, G.; Garnacho-Montero, J.; Hinojosa, R.; Fernández, E.; Loza, A.; León, C.; Arenzana, A.; Ocaña, D.; Avellanas, M. L.; Lander, A.; De Arellano, S. G. R.; Lacueva, M. I. M.; González, I.; Montán, J. M.; Díaz, J. M.; López-Reina, P.; Sáez, S.; Iglesias, L.; González, C. P.; Quiroga and García-Rodríguez, and Socias, L.; Ibáñez, P.; Borges-Sa, M.; Socias, A.; Del Castillo, A.; Marcos, R. J.; Bonell, J. M.; Amestarán, I.; Ruiz-Santana, S.; Díaz, J. J.; Sisán and Hernández, D.; Trujillo, A.; Regalado, L.; Lorente, L.; Martín, M.; Martínez, S.; Cáceres, J. J.; Suberviola, B.; Ugarte, P.; García-López, F.; Alonso, A. A. and Pasilla, A.; Grande, M. L. G.; Canabal, A.; Marina, L.; Messa, J. B. L.; Pueyo, M. J. L.; Ferreras, Z.; Macias, S.; Berezo; J. A. and Varela; J. B.; Andaluz; O. A.; Terrero, A.; Ezpeleta, F. T.; Ferrer, M.; Torres, A.; Barbadillo, S.; Cabró, L.; Rovira, A.; Álvarez-Lerma, F.; Vázquez, A.; Nolla, J.; others

Revista: *Clinical Drug Investigation*

Título: Clinical Utility of Maraviroc

Autoría: Parra, J.; Portilla, J.; Pulido, F.; Sánchez-De La Rosa, R.; Alonso-Villaverde, C.; Berenguer, J.; Blanco, J. L.; Domingo, P.; Drona, F.; Galera, C.; Gutierrez, F.; Kindeln; J. M.; Knobel, H; Leal, M.; Lpez-Aldeguer, J.; Mario, A.; Miralles, C.; Molt, J.; Ortega, E.; Oteo; J. A

Revista: *Enferm Clin*

Título: Nursing professional image in the health centre: children's perceptions of our clothing

Autoría: Tizon Bouza, E.; Santiago López, MC; Vázquez Campo, M.; Aboy García, A

Revista: *Enfermedades Infecciosas y Microbiología Clínica*

Título: Extrapulmonary tuberculosis: Epidemiology and risk factors

Autoría: García-Rodríguez, J.F; Álvarez-Díaz, H; Lorenzo-García, MV; Marino-Callejo, A.; Fernández-Rial, A.; Sesma-Sánchez, P

Revista: *Enfermedades Infecciosas y Microbiología Clínica*

Título: Musculoskeletal disorders in hiv-infected patients

Autoría: Polo, R.; Negredo, E.; Pascua, F. J.; Estrada, V; Flores, J.; Galindo, M. J.; García Vadillo; J. A.; Gutiérrez, F; Locutura, J.; Suárez; R. L.; Marino, A.; Ocampo, A.; Rojo, P; Capa, L.; Gisbert, I.; Knobel, H; Mellado, M. J.; Sanz, J

Revista: *Expert Opinion on Medical Diagnostics*

Título: Functional neuroimaging in Parkinson's disease

Autoría: De La Fuente-Fernández, R.; Appel-Cresswell, S; Doudet, DJ.; Sossi, V

Revista: *Ginecología e Obstetricia Clínica*

Título: The results of a programme promoting the supplementation of iodine in pregnant women of Galicia

Autoría: Rios, M.; García-Mayor, RV; Fluiters, E.; Reymunde, TI.; López, MB; Riveiro, T.; Ouvina, O; López, JMG; Penín, M.; Pérez-Mendana; J. M.; Ouvrad, C.; Burgo, R

Revista: *HIV Clinical Trials*

Título: Late initiation of HAART among HIV-infected patients in Spain is frequent and related to a higher rate of virological failure but not to immigrant status

Autoría: Pérez-Molina; J. A.; Suárez-Lozano, I.; Del Arco, A.; Teira, R.; Bachiller, P; Pedrol, E.; Martínez-Alfaro, E.; Domingo, P; Marino, A.; Ribera, E.; Antela, A.; De Otero, J.; Navarro, V; González-García, J

Revista: *Hormone Research in Paediatrics*

Título: Incidence and clinical characteristics of the new cases of type 1 diabetes in Galicia, Spain

Autoría: Heredia, C.; Barreiro, J.; Pavon, A.; Lázaro, P; Chamorro; J. L.; Farina, P; Rodicio, M. M.; Cepedano, A.; Santos, M.; Quintela, I.; Lourdes, C.; Cabanas, P; Pita, M. J.; Rodríguez, M

Revista: *Indian Journal of Dermatology, Venereology and Leprology*

Título: Frequency of birthmarks and transient skin lesions in newborns according to maternal factors (diseases, drugs, dietary supplements, and tobacco)

Autoría: Monteagudo, B.; Labandeira, J.; Leon-Muinos, E.; Carballeira, I.; Cabanillas, M.; Suárez-Amor, A.; González-Vilas, D.; Fernández-Prieto, R.; Toribio, J

Revista: *International Journal of Antimicrobial Agents*

Título: Emergence of clonal groups O1:HNM-D-ST59, O15:H1-D-ST393, O20:H34/HNM-D-ST354, O25b:H4-B2-ST131 and ONT:H21,42-B1-ST101 among CTX-M-14-producing *Escherichia coli* clinical isolates in Galicia, northwest Spain

Autoría: Mora, A.; Blanco, M.; López, C.; Mamani, R.; Blanco, JE; Alonso, MP; García-Garrote, F; Dahbi, G; Herrera, A.; Fernández, A.; Fernández, B.; Agulla, A.; Bou, G; Blanco, J.

Revista: *Journal of Gastrointestinal and Liver Diseases*

Título: A pharmacogenetics study of TPMT and ITPA genes detects a relationship with side effects and clinical response in patients with inflammatory bowel disease receiving azathioprine

Autoría: Zabala-Fernández, W; Barreiro-de Acosta, M.; Echarri, A.; Carpio, D.; Lorenzo, A.; Castro, J.; Martínez-Ares, D.; Pereira, S; Martín-Granizo, I.; Corton, M.; Carracedo, A.; Barros, F

Revista: *Journal of Investigational Allergology and Clinical Immunology*

Título: Potential hypersensitivity due to the food or food additive content of medicinal products in Spain

Autoría: Audicana Berasategui, M.T; Barasona Villarejo, M.J.; Corominas Sánchez, M.; de Barrio Fernández, M.; García Avilés, M. C.; García Robaina; J. C.; Gastaminza Lasarte, G; Lagun Martínez; J. J.; Lobera Labairu, T.; López San Martín, M.; Martín Lázaro, J.; Moreno Rodilla, E.; Ortega Rodríguez, N; Torres Jaén, M. J

Revista: *Leukemia Research*

Título: Evaluation of tolerability and efficacy of imatinib mesylate in elderly patients with chronic phase CML: ELDERGLI study

Autoría: Sánchez-Guijo, FM; Duran, S; Galende, J.; Boque, C.; Nieto, JB; Balanzat, J.; Gracia, A.; García, I.; Avellaneda-Molina, C.; Moreno, M. V; Luno-Fernández, E.; Hermsilla, M.; Sánchez-Varela; J. M.; Díos, A.; López-Garrido, P; Giraldo, P; Bargay, J.; Domingo; J. M.; Soler, A.; Salinas, R.; Del Canizo, M. C

Revista: *Obesity Surgery*

Título: Prediction of Whole-Body and Segmental Body Composition by Bioelectrical Impedance in Morbidly Obese Subjects

Autoría: Jiménez, A.; Omaña, W; Flores, L.; Coves, M. J.; Bellido, D.; Perea, V; Vidal, J

Revista: *Parkinsons Dis*

Título: Frontostriatal cognitive staging in Parkinson's disease

Autoría: De La Fuente-Fernández, R

Revista: *Pediatric Dermatology*

Título: Prevalence of Milia and Palatal and Gingival Cysts in Spanish Newborns

Autoría: Monteagudo, B.; Labandeira, J.; Cabanillas, M.; Acevedo, A.; Leon-Muinos, E.; Toribio, J

Revista: *Pediatric Dermatology*

Título: Prospective Study of Erythema Toxicum Neonatorum: Epidemiology and Predisposing Factors

Autoría: Monteagudo, B.; Labandeira, J.; Cabanillas, M.; Acevedo, A.; Toribio, J

Revista: *Piel*

Título: Traumatic injuries after normal, instrumental or cesarean deliveries

Autoría: Monteagudo, B.; Carballeira, I.; Leon-Muinos, E.; Corrales, A

Revista: *Piel*

Título: Prevalence and clinical characteristics of Mongolian spot in newborns in the Ferrol Healthcare Área (Spain)

Autoría: Monteagudo, B.; Labandeira, J.; Leon-Muinos, E.; Romarís, R.; Cabanillas, M.; Acevedo, A.; Fernández-Prieto, R.; Toribio, J

Revista: *Radiología*

Título: Enfermedad de Crohn: utilidad da RM-enterografía en la detección de recurrencias posquirúrgicas

Autoría: Gallego Ojea, J.C; Echarri Piudo, A.I.; Porta Vila, A.

Revista: *Respirology*

Título: Severe pandemic (H1N1)v influenza A infection: Report on the first deaths in Spain

Autoría: Martín-Loeches, I.; Rodríguez, A.; Bonastre, J.; Zaragoza, R.; Sierra, R.; Marques, A.; Julia-Narvaez, J.; Díaz, E.; Rello, J.; Cobo, P.; Martins, J.; Carbayo, C.; Robles-Musso, E.; Cardenas, A.; Fierro, J.; Fernández, O.; Huertos M.^a, J.; Pozo, J. C.; Marquez, E.; Rodríguez-Carvajal, M.; Jareno, A.; Pomares, J.; Ballesteros, J. L.; Fernández, Y.; Lobato, F.; Prieto, J. F.; Albofedo-Sánchez, J.; Martínez, P.; Castellanos, M. A. D.; Sevilla, G.; Garnacho-Montero, J.; Hinojosa, R.; Fernández, E.; Loza, A.; Leon, C.; Arenzana, A.; Ocana, D.; Avellanas, M. L.; Lander, A.; De Arellano, S. G. R.; Lacueva, M. I. M.; Luque, P.; González, I.; Monton M.^a, J.; Díaz M.^a, J.; López-Reina, P.; Saez, S.; Iglesias, L.; González, C. P.; Quiroga and García-Rodríguez, A.; Socias, L.; Ibanez, P.; Borges-Sa, M.; Socias, A.; Del Castillo, A.; Marcos, R. J.; Bonell, J. M.; Amestaran, I.; Caceres, J. J.; Ruiz-Santana, S.; Díaz, J. J.; Sison and Hernández, D.; Trujillo, A.; Regalado, L.; Lorente, L.; Martín, M.; Suberviola, B.; Ugarte, P.; García-López, F.; Alonso, A. A.; Pasilla, A.; Grande M.^a, L.; G; Albaya, A.; Canabal, A.; Marina, L.; López Messa; J. B.; Pueyo M.^a; J. L.; Ferreras, Z; Macias, S; Berezo; J. A.; Varela; J. B.; Andaluz Ojeda, A.; Terrero; A. A.; Ezpeleta, F. T.; Catalán M.^a, R.; Ferrer, M.; Torres, A.; Barbadiño, S; Cabre, L.; Rovira, A.; Álvarez-Lerma, F; Vázquez, A.; Nolla, J.; Fernández, F; Cervello; J. R.; Manez, R.; Ballus, J.; Granada; R. M.^a and others

Revista: *Revista de Neurologia*

Título: Pain in Parkinsons disease: Prevalence, characteristics, associated factors, and relation with other non motor symptoms, quality of life, autonomy, and caregiver burden

Autoría: Santos-García, D.; Abella-Corral, J.; Aneiros-Díaz, A.; Santos-Canelles, H; Llana-González, M. A.; Macias-Arribi, M.

Comunicacións

Revista: *Cardiology in the Young*

Título: Advanced medical simulation serving pediatric cardiology: How can we increase the quality of our management without compromising patient safety?

Autoría: Marcos-Alonso, S; Vila, A.; Daz, R.; Fernández, J.L.; Ferrer, A.; Garca, I.; Gonzalez, I.; Rodriguez, B.; Taboada, M.; Vergara, I.; Rueda, F.

Revista: *Clinical and Translational Oncology*

Título: SEOM clinical guidelines for hereditary cancer

Autoría: Grana, Begoña; Lastra, Enrique; Llort, Gemma; Brunet, Joan; Isla, Dolores; Hereditary Canc Sect SEOM

Revista: *Clinical Neurophysiology*

Título: Contextual processing deficits in Parkinson's disease: The role of the frontostriatal system

Autoría: Fogelson, N; Fernández-del-Olmo, M.; Santos-García, D.

Revista: *Cutis*

Título: Ischemic onycholysis of the hands

Autoría: Cabanillas, M.; Monteagudo, B.; Suárez-Amor, O; Ramírez-Santos, A.; Labandeira, J.; Baran, R.

Revista: *European Journal of Cancer*

Título: A phase II trial of erlotinib as maintenance treatment after concurrent chemo-radiotherapy in stage III non-small cell lung cancer (NSCLC) - A galician lung cancer group (GGCP) study

Autoría: Casal, J.; Firvida, J.L.; Lázaro, M.; Baron, F.J.; Alonso-Curbera, G; Santome, L.; Afonso, F. J.; Amenedo, M.; Figueroa, S; Vázquez, S.

Revista: *European Journal of Cancer*

Título: Biweekly docetaxel-cisplatin in chemo-naïve patients with advanced epidermoid carcinoma of the lung - A phase II study of Galician lung cancer group

Autoría: Lázaro, M.; Varela, S; Vázquez, S; Villanueva, M. J.; Firvida; J. L.; Amenedo, M.; Afonso, F. J.; Senin, C.; Grande, C

Revista: *European Journal of Cancer*

Título: Efficacy and safety of pemetrexed-cisplatin for advanced non-squamous non-small cell lung cancer - A galician lung cancer group study

Autoría: Senin, C.; Varela, S; Huidobro, G; Firvida, J.L.; Baron, F; Amenedo, M.; Afonso, F. J.; Lázaro, M.; Campos, B.; Casal, J

Revista: *European Journal of Nuclear Medicine and Molecular Imaging*

Título: 99mTc HMPAO labeled leukocytes, photopenic defects; our experience

Autoría: Rodríguez Martínez De Llano, S; Candal Casado, I.; Babarro Fernández, R.; Pais Silva, P

Revista: *Hepatology*

Título: HCV genotype 3 and subtype 1b, but not 1a, are independent predictors of sustained virological response to pegIFN-RBV in HCV/HIVcoinfected patients with unfavourable IL28B variants

Autoría: Tellez, M.; Vispo, E.; Aguirrebengoa, K; Barreiro, P; Guardiola, JM; Martínez, E.; Marino, A.; Sirvent; J. L. G; Castro, A.; Bonet, L.; Torres, R.; Benito; J. M.; Neukam, K; Morello, J.; Matarranz, M.; Martín-Carbonero, L.; Rios, M. J.; Soriano, V.

Revista: *Journal of Crohn's and Colitis*

Título: Pharmacogenetics study of TPMT and ITPA genes in patients with inflammatory bowel disease treated with azathioprine detects relation between ITPase deficiency and clinical response

Autoría: Barreiro-de Acosta, M.; Zabala-Fernández, W; Echarri, A.; Carpio, D.; Lorenzo, A.; Castro, J.; Pereira, S; Martínez- Ares, D.; Martín-Granizo, I.; Cordon, M.; Carracedo, A.; Barros, F.

Revista: *Journal of Crohn's and Colitis*

Título: Evaluation of safety and effectiveness of adalimumab therapy in symptomatic ileal Crohn's disease strictures

Autoría: Echarri, A.; Gallego, J.; Ollero, V; Porta, A.; Castro, J.

Revista: *Journal of Crohn's and Colitis*

Título: Use of adalimumab in anti-TNF naïve Crohn's disease patients: Clinical experience in a multicenter cohort

Autoría: Ollero, V; Barreiro, M.; Pereira, S; Echarri, A.; Fernández, A.; Martínez, D.; Hernández, V; Carpio, D.; Castro, J.; Lorenzo, A.

Revista: *Journal of Crohn's and Colitis*

Título: Candidate genes for azathioprine's efficacy or toxicity in inflammatory bowel disease patients using a exome-wide genotyping analysis

Autoría: Zabala-Fernández, W; Barreiro-de Acosta, M.; Echarri, A.; Carpio, D.; Pereira, S; Castro, J.; Lorenzo, A.; Cruz, R.; Carracedo, A.; Barros, F.

Revista: *Journal of the American Academy of Dermatology*

Título: Ectodermal dysplasia associated to B-cell lymphoma resulting from mutation of the p63 gene

Autoría: Cabanillas, Miguel; Ramírez-Santos, Aquilina; de las Heras, Cristina; González-Vilas, Daniel; Suárez-Amor, Óscar

Cartas

Revista: *Actas DermoSifiliográficas*

Título: Reproducibilidad del diagnóstico dermatológico de onicomicosis en el ámbito clínico

Autoría: Cabanillas, M.; García-Doval, I.; Monteagudo, B.; Suárez-Amor, O.; Allegue, F.; Pérez-Pérez, L.; Ginarte, M.; Labandeira, J.; Zulaica, A

Revista: *Actas DermoSifiliográficas*

Título: Tratamiento mediante curetaje de moluscos contagiosos: estudio descriptivo

Autoría: Monteagudo, B.; Cabanillas, M.; Acevedo, A.; De Las Heras, C.; Suárez-Amor, O.; Ramírez-Santos, A.; Labandeira, J

Revista: *Actas DermoSifiliográficas*

Título: Descamación fisiológica en el recién nacido: epidemiología e factores predisponentes

Autoría: Monteagudo, B.; Labandeira, J.; Leon-Muinos, E.; Romarís, R.; Cabanillas, M.; González-Vilas, D.; Acevedo, A.; Fernández-Prieto, R.; Toribio, J

Revista: *Anales de Pediatría*

Título: Ampollas de succión neonatales: prevalencia e diagnóstico diferencial

Autoría: Monteagudo, B.; Labandeira, J.; Leon-Muinos, E.; Carballeira, I.; Acevedo, A.; Suárez-Amor, O.; Toribio, J

Revista: *Drugs and Aging*

Título: Might pentoxifylline have a role as adjuvant therapy for patients with giant cell arteritis?

Autoría: Fernández-Fernández, FJ

Revista: *Epidemiology*

Título: Evaluation of the Persistence of Respiratory Health Effects in Clean-up Workers of the Prestige Oil Spill

Autoría: Rodríguez-Trigo, Gema; Albert Barbera, Joan; Pozo-Rodríguez, Francisco; Zock, Jan-Paul; Rodríguez-Rodríguez, Enma; Souto-Alonso, Ana and Espinosa, Anna and Gómez, Federico and Fuster, Carme and Castano-Vinyals, Gemma and María Anto, Josep

Revista: *Gastroenterología e Hepatología*

Título: Empiema pleural espontáneo

Autoría: Ameneiros Lago, E.; Fernández Fernández, F.; Carballada Rico, C.; Sesma Sánchez, P

Revista: *International Journal of Tuberculosis and Lung Disease*

Título: Respiratory health effects of indoor air pollution: Potential chemoprophylactic strategies

Autoría: Fernández-Fernández, F.J.; Pia, G; Sesma, P

Revista: *Journal of Hypertension*

Título: Chromogranin A and cardiovascular function

Autoría: Fernández-Fernández, FJ

Revista: *Journal of Rheumatology*

Título: Acetylcysteine as adjuvant therapy for vasculitis associated with antineutrophil cytoplasmic antibody

Autoría: Fernández-Fernández, F.J.; Sesma, P

Revista: *Medicina Clínica*

Título: Hospital at home and palliative care

Autoría: Carballada Rico, C.

Revista: *Medicina Intensiva*

Título: Tratamiento del síndrome de Kounis

Autoría: Gómez Canosa, MS; Castro Orjales, MJ.; Rodríguez Farinas, F.J.; García Jiménez, A.; Gutiérrez Cortes, J.M.

Revista: *Minerva Cardioangiologica*

Título: Ectopic atrial rhythm associated with cannabis use

Autoría: Fernández-Fernández, F.J.; Cainzos-Romero, T.; Mesias Prego, A.

Revista: *Nutrition and Cancer*

Título: GST polymorphisms and potential chemopreventive strategies in individuals at risk for lung cancer

Autoría: Fernández-Fernández, F.J.; Pia, G; Sesma, P; Vilarino-Maneiro, L.

Revista: *Piel*

Título: Milium of the areola

Autoría: Leon-Muinos, E.; Monteagudo, B.; Urisarri Ruiz De Cortaza, A.; Cabanillas, M.

Revista: *Revista Clínica Española*

Título: Reflexiones sobre el documento de voluntades anticipadas

Autoría: Ameneiros, E.; Carballada, C.; Garrido; J. A.; Fernández, A.

Revista: *Swiss Medical Weekly*

Título: Calcium supplementation, vitamin K status and cardiovascular disease: An additional point

Autoría: Fernández-Fernández, F.J.

Revista: *Swiss Medical Weekly*

Título: Giant cell arteritis - Can we decrease its relapsing course with less toxic therapy?

Autoría: Fernández-Fernández, F.J.; Sesma, P; Ameneiros-Lago, E.

Revista:

Título: Syphilitic gastritis: an aetiology to consider

Autoría: Ferreira-González, L.; Rubin, E. P; Álvarez-Fernández, J.C; Cainzos-Romero, T.

Revista:

Título: Vaccination of Primary Health Care staff in the area of Ferrol (Galicia) against seasonal and swine Flu

Autoría: Maceira Castiñeira, M.M.; Debén Sánchez, M.; Ramil Hermida, L.; Acevedo Prado, A.

Casos

Revista: *Actas DermoSifiliográficas*

Título: Influencia de los factores neonatales e maternos en la prevalencia de vérnix caseosa

Autoría: Monteagudo, B.; Labandeira, J.; Leon-Muinos, E.; Romarís, R.; Ramírez-Santos, A.; González-Vilas, D.; Fernández-Prieto, R.; Toribio, J.

Revista: *Emergencias*

Título: Pulseless ventricular tachycardia, atrial flutter, and respiratory failure in a young woman: a rare association of events

Autoría: Purriños Orgeira, M.L.; Lago Pose, E.; García Jiménez, A.

Revista: *Emergency Radiology*

Título: Hemoperitoneum due to spontaneous rupture of ovarian adenocarcinoma

Autoría: Casal Rodríguez, A.X.; Sánchez Trigo, S.; Ferreira González, L.; Brage Gómez, S.

Revista: *FMC Formacion Medica Continuada en Atencion Primaria*

Título: Pneumothorax and ST elevation

Autoría: Pichel Loureiro, A.; Nunez Gavino, P.; García Trincado, A.

Revista: *Medicina Cutanea IberoLatinoAmericana*

Título: Transient eruptive seborrheic keratoses triggered by seborrheic dermatitis

Autoría: Monteagudo, B.; Cabanillas, M.; Suárez-Amor, O.; Ramírez-Santos, A.; Labandeira, J.

Revista: *Open AIDS Journal*

Título: Non-cirrhotic portal hypertension in human immunodeficiency virus-infected patients: a new challenge in antiretroviral therapy era

Autoría: Álvarez Díaz, H.; Marino Callejo, A.; García Rodríguez; J. F.

Revista: *Pediatric Dermatology*

Título: A novel heterozygous point mutation in the p63 gene in a patient with ectodermal dysplasia associated with B-cell leukemia

Autoría: Cabanillas, M.; Torrelo, A.; Monteagudo, B.; Suárez-Amor, O.; Ramírez-Santos, A.; González-Vilas, D.; de las Heras, C.

Revista: *Piel*

Título: Localized hypertrichosis following a burn

Autoría: Leon-Muinos, E.; Monteagudo, B.; García-Villar; A. I.; Ramírez-Santos, A.

Revista: *Piel*

Título: Tarlov cyst: A rare cause of vulvar pain

Autoría: Martínez-Santos, M.; Pérez-Fernández, A.B.; Rodríguez-Valladares, I.; Gallego-Ojea, J.C.; Cabanillas, M.; Monteagudo, B.

Revista: *Piel*

Título: Radiation tattoo mimicking a cutaneous melanoma

Autoría: Monteagudo, B.; Cabanillas, M.; Leon-Mateos, A.; Pérez-Valcarcel, J.; Suárez-Amor, O.; González-Vilas, D.; Martínez-Santos, M.

Revista: *Piel*

Título: Patients with diabetes who monitor blood glucose can develop verrugas in the puncture sites (pseudo-Koebner phenomenon)

Autoría: Monteagudo, B.; Otero Pena, A.; López-Mourino, V.M.; Ramírez-Santos, A.

Revista: *Piel*

Título: Blister over a soft fibroma

Autoría: Monteagudo, B.; Pérez-Valcarcel, J.; Cabanillas, M.; Suárez-Amor, O; Ramírez-Santos, A.

Revista: *Piel*

Título: Progressive cutaneous sclerosis of the trunk and extremities in a diabetic patient. Diagnosis and comment

Autoría: Ramírez-Santos, A.; Cabanillas, M.; Pérez Valcarcel, J.

Revista: *Psiquiatría Biológica*

Título: Trastorno obsesivo compulsivo secundario a lesión frontal en traumatismo craneoencefálico

Autoría: Costas González, M.; Crespo Iglesias, J.M.; Candocia Recarey, A.; Rodríguez Rivas, C.

Revista: *QJM*

Título: Leg oedema in a young female

Autoría: Fernández-Fernández, F.J.; Cainzos-Romero, T.

Revista: *Revista de Psiquiatría y Salud Mental*

Título: Tentative suicide in a psychotic patient admitted to a general hospital: Presentation of a case

Autoría: Prado Robles, V; Ameneiro Romero, L.

Comunicacións a congresos

Rescatáronse das memorias anuais de todos os servizos as comunicacións a congresos e reunións científicas, tanto en formato oral en póster.

Congreso: 11Th Euroretina Congress, Londres. 26-29/05/2011

Autoría: Blanco Rivera

Título: Acute glaucoma as inicial manifestation of diffuse uveal melanoma

Congreso: 11Th Euroretina Congress, Londres. 26-29/05/2011

Autoría: Blanco Rivera

Título: Bilateral arterial occlusion in young patient

Congreso: 15th International Congress of Parkinson's disease and movement disorders, Toronto, Canadá, 4-9 de Junio de 2011

Autoría: Santos-García, D.; Fuster, L.; Macías, M.; Llana MA, Echarri, A.; De la Fuente-Fernández; R.

Título: Long term exposure to duodenal levodopa/carbidopa infusion therapy improves quality of life in relation especially with mobility, activities of daily living and emotional well being

Congreso: 16 th Annual Congress of the European Association of Hospital Pharmacy. Viena (Austria), 30 Marzo 2011- 1 Abril 2011

Autoría: A. Montero Hernández; A. Casás Martínez; R. Iglesias Barreira; I. Rodríguez Penín

Título: Influenza A (H1N1) virus vaccination in HIV patients

Congreso: 16 th Annual Congress of the European Association of Hospital Pharmacy. Viena (Austria), 30 Marzo 2011- 1 Abril 2011

Autoría: Albiñana Pérez, M. S.; Fuster Sanjurjo, L.; Taboada López, R.J.; Rodríguez Penín, I.

Título: Reconciliation errors affecting nursing home patients.

Congreso: 16 th Annual Congress of the European Association of Hospital Pharmacy. Viena (Austria), 30 Marzo 2011- 1 Abril 2011

Autoría: Iglesias Barreira, R.

Título: External rotation in the ICU of an american hospital

Congreso: Ieiras Xornadas de Cancro de Pulmón da área Sanitaria de Ferrol. Hospital Naval, Ferrol, 03 de Maio de 2011

Autoría:

Título: Tratamiento sistémico del cáncer de pulmón

Congreso: 20th Congress of the European academy of Dermatology and Venereology, Lisbon. 20-24 October, 2011

Autoría: B. Monteagudo; A. Ramírez Santos; M. Cabanillas; O. Suárez Amor; D. González Vilas; C. de las Heras; J.

Labandeira; E. León-Muiños; A. Urisarri Ruíz de Cortaza; R. Fernández Prieto; A. Acevedo; J. Toribio

Título: Prevalence and clinical features of congenital melanocytic nevi in 1000 Spanish newborns

Congreso: 21th European Congress of Clinical Microbiology and Infectious Diseases (ECCMID) and 27th International Congress of Chemotherapy (ICC). Milán, 7-10 Mayo 2011

Autoría: Álvarez Díaz, H.; on behalf of the ENEMI Study Group. Giannella, M.; Bunsow, E.; Pinilla, B.; Capdevila, J.A.;

Martínez Alarcón, J.; Muñoz, P.; Bouza, E.; ENEMI Study Group

Título: Pneumonia treated in the internal medicine department: a nationwide study in Spain

Congreso: 22 World Congress of Dermatology . Seul 2011

Autoría: M. Cabanillas; D. González-Vilas; A. Ramírez-Santos; O. Suárez-Amor; B. Monteagudo; J. Pérez-Valcárcel; C. de las Heras

Título: Lymphangioma like Kaposi´s sarcoma

Congreso: 23º Congreso da Sociedade Galega de Xerontoloxía e Xeriatria. Santiago de Compostela, 29-30 Abril de 2011

Autoría: Meizoso López, M.D.; Albiñana Pérez, M. S.; Pico Villares, B.; Fernández Real; R.

Título: Intervención multidisciplinar en paciente con tratamento antiepiléptico e sonda nasogástrica

Congreso: 23º Congreso da Sociedade Galega de Xerontoloxía e Xeriatria. Santiago de Compostela, 29-30 Abril de 2011

Autoría: Meizoso López, M.D.; Albiñana Pérez, M.S.

Título: Uso de antidepresivos en pacientes institucionalizados

Congreso: 23rd European Congress of Pathology, 27 August-1 September 2011, Helsinki

Autoría: J. Suárez-Peñaranda; González.-Vilas, D.; C. Aliste Santos; D. Sánchez-Aguilar

Título: Viral-associated trichodysplasia secondary to antineoplastic treatment in a patient with lymphoblastic leukemia

Congreso: 42º Congreso Nacional de Podología. Valencia. Octubre. 2011

Autoría: Bellido D

Título: Aplicación de un nuevo indicador en el diagnóstico precoz de neuropatía autónoma periférica en diabéticos tipo 2. Estudio Transversal

Congreso: 56º Congreso Nacional da SEFH e Encontro Iberoamericano de Farmacéuticos de Hospital. Santiago de Compostela, 19- 21 outubro 2011

Autoría: Casás Martínez A.; Cea Pereira L.; Montero Hernández A.; Rodríguez Penín, I.

Título: Falta de respuesta viral al tratamiento frente a la hepatitis C crónica

Congreso: 56º Congreso Nacional da SEFH e Encontro Iberoamericano de Farmacéuticos de Hospital. Santiago de Compostela, 19- 21 outubro 2011

Autoría: Fuster Sanjurjo, L.; Taboada López, R.; Albiñana Pérez, M. S.; Iglesias Barreira, R.; Domínguez Urbistondo, G; Rodríguez Penín, I.

Título: Implantación e valoración de un programa de conciliación en centros sociosanitarios

- Congreso:** 56º Congreso Nacional da SEFH e Encontro Iberoamericano de Farmacéuticos de Hospital. Santiago de Compostela, 19- 21 outubro 2011
Autoría: Granero López, M.; Rodríguez Legazpi, I.; Bardán García, B.; Hermida Ameijeiras, F.J.; Rodríguez Penín, I.
Título: Prevalencia de hipomagnesemia en pacientes a tratamento prolongado con inhibidores da bomba de protones
- Congreso:** 56º Congreso Nacional da SEFH e Encontro Iberoamericano de Farmacéuticos de Hospital. Santiago de Compostela. 19- 21 outubro 2011
Autoría: Albiñana Pérez, M. S.; Granero López, M.; Rodríguez Penín, I.
Título: Estrategias de seguridad en el paciente: evaluación del medicamento previo a su inclusión en la guía farmacoterapéutica
- Congreso:** 56º Congreso Nacional da SEFH e Encontro Iberoamericano de Farmacéuticos de Hospital. Santiago de Compostela. 19- 21 outubro 2011
Autoría: Albiñana Pérez, M. S.; Iglesias Barreira, R.; Meizoso López, M.D.; Fuster Sanjurjo, L.; Rodríguez Penín, I.
Título: Infección del tracto urinario por Escherichia coli productoras de enzimas betalactamasas de espectro extendido en un centro sociosanitario
- Congreso:** 56º Congreso Nacional da SEFH e Encontro Iberoamericano de Farmacéuticos de Hospital. Santiago de Compostela. 19- 21 outubro 2011
Autoría: Bardán García, B.; Granero López, M.; García Rodríguez, J.F.; Rodríguez Legazpi, I.; Rodríguez Penín, I.
Título: Coordinación entre el servicio de farmacia e la unidad de enfermedades infecciosas: implantación e seguimento de un programa de terapia secuencial con quinolonas.,
- Congreso:** 56º Congreso Nacional da SEFH e Encontro Iberoamericano de Farmacéuticos de Hospital. Santiago de Compostela. 19- 21 outubro 2011
Autoría: Casás Martínez, A.; Cea Pereira, L.; Montero Hernández, A.; Mariño Calleja, A.; Rodríguez Penín, I.
Título: Síndrome Lipodistrófico severo producido por tratamento antirretroviral
- Congreso:** 56º Congreso Nacional da SEFH e Encontro Iberoamericano de Farmacéuticos de Hospital. Santiago de Compostela. 19- 21 outubro 2011
Autoría: Cea Pereira, L.; Fuster Sanjurjo, L.; Rodríguez Penín, I.; Afonso Afonso, F.J.; De Paz Arias, L.;
Título: Efectividad e seguridad del pemetrexed en el tratamiento del cáncer de pulmón no microcítico
- Congreso:** 56º Congreso Nacional da SEFH e Encontro Iberoamericano de Farmacéuticos de Hospital. Santiago de Compostela. 19- 21 outubro 2011
Autoría: Cea Pereira L.; Casás Martínez A.; Montero Hernández A.; Vilariño Maneiro, L.; Mariño Callejo, A.; Rodríguez Penín, I.
Título: Porfiria Cutánea tarda posiblemente precipitada por nevirapina. A propósito de un caso
- Congreso:** 56º Congreso Nacional da SEFH e Encontro Iberoamericano de Farmacéuticos de Hospital. Santiago de Compostela. 19- 21 outubro 2011
Autoría: Fuster Sanjurjo, L.; Albiñana Pérez, M. S.; Taboada López, R.J.; Rodríguez Penín, I.
Título: Incorporación da atención sociosanitaria a un modelo de gestión integrada da calidad
- Congreso:** 56º Congreso Nacional da SEFH e Encontro Iberoamericano de Farmacéuticos de Hospital. Santiago de Compostela. 19- 21 outubro 2011
Autoría: Fuster Sanjurjo, L.; Cea Pereira, L.; Rodríguez Penín, I.; Vázquez Pérez-Coleman, J.; Hernández del Río, A.; Pinto Tasende, J.A.
Título: Efectividad e seguridad de Abatacept en el tratamiento da Artritis Reumatoide
- Congreso:** 56º Congreso Nacional da SEFH e Encontro Iberoamericano de Farmacéuticos de Hospital. Santiago de Compostela. 19- 21 outubro 2011
Autoría: Fuster Sanjurjo, L.; Iglesias Barreira, R.; Granero López, M.; Rey Rodríguez, E.; Rodríguez Penín, I.
Título: Análisis de las reacciones adversas asociadas al grupo farmacológico L (agentes antineoplásicos e inmunomoduladores)

Congreso: 56º Congreso Nacional da SEFH e Encontro Iberoamericano de Farmacéuticos de Hospital. Santiago de Compostela. 19- 21 outubro 2011

Autoría: Fuster Sanjurjo, L.; Montero Hernández A.; Granero López, M.; Rodríguez Penín, I.; Rivas Costas, G.; Taboada López, R.J.

Título: Evaluación e análisis de variables relacionadas con la satisfacción del usuario da consulta externa de Farmacia

Congreso: 56º Congreso Nacional da SEFH e Encontro Iberoamericano de Farmacéuticos de Hospital. Santiago de Compostela. 19- 21 outubro 2011

Autoría: Fuster Sanjurjo, L.; Rodríguez Penín, I.; Ramírez Santos, A.; González Vilas, D.; Cabanillas González, M.; de las Heras Sotos, C.

Título: Efectividad e seguridad de ustekimumab en psoriasis graves

Congreso: 56º Congreso Nacional da SEFH e Encontro Iberoamericano de Farmacéuticos de Hospital. Santiago de Compostela. 19- 21 outubro 2011

Autoría: Fuster Sanjurjo, L.; Rodríguez Penín, I.

Título: Cumplimiento del protocolo de utilización de Ustekinumab en el tratamiento da psoriasis en un área Sanitaria

Congreso: 56º Congreso Nacional da SEFH e Encontro Iberoamericano de Farmacéuticos de Hospital. Santiago de Compostela. 19- 21 outubro 2011

Autoría: Fuster Sanjurjo, L.; Valcarce Pardeiro, N.; Rodríguez Penín, I.

Título: Mejora da administración de medicamentos por sonda en pacientes con nutrición enteral

Congreso: 56º Congreso Nacional da SEFH e Encontro Iberoamericano de Farmacéuticos de Hospital. Santiago de Compostela. 19- 21 outubro 2011

Autoría: Granero López, M.; Rodríguez Legazpi, I.; Bardán García, B.; Rodríguez Penín, I.

Título: Octreotida LAR en angiodisplasias intestinales: a propósito de dos casos

Congreso: 56º Congreso Nacional da SEFH e Encontro Iberoamericano de Farmacéuticos de Hospital. Santiago de Compostela. 19- 21 outubro 2011

Autoría: Iglesias Barreira, R.; Albiñana Pérez, M. S.; Fuster Sanjurjo, L.; Meizoso López, M.D.; Bilbao Salcedo, J.; Rodríguez Penín I.

Título: Participación del farmacéutico en los planes individualizados de atención de los centros sociosanitarios

Congreso: 56º Congreso Nacional da SEFH e Encontro Iberoamericano de Farmacéuticos de Hospital. Santiago de Compostela. 19- 21 outubro 2011

Autoría: Iglesias Barreira, R.; Bardán García, B.; Granero López, M.; Rodríguez Legazpi, I.; Rodríguez Penín, I.

Título: Reacción paradójica de Raynaud tras administración repetida de iloprost en un paciente con esclerosis sistémica cutánea difusa

Congreso: 56º Congreso Nacional da SEFH e Encontro Iberoamericano de Farmacéuticos de Hospital. Santiago de Compostela. 19- 21 outubro 2011

Autoría: Iglesias Barreira, R.; Montero Hernández, A.; Rodríguez Penín, I.; Aguirre Sánchez, J.L.; Calvo, M.C.

Título: Guía de administración de antídotos en un área de salud integrada

Congreso: 56º Congreso Nacional da SEFH e Encontro Iberoamericano de Farmacéuticos de Hospital. Santiago de Compostela. 19- 21 outubro 2011

Autoría: López Sandomingo, L.; Rodríguez Penín, I.; Granero López, M.

Título: Evolución de objetivos e indicadores de calidad, procedimientos documentados y acciones de mejora de un Servicio de Farmacia con certificación ISO 9001:2008

Congreso: 56º Congreso Nacional da SEFH y Encontro Iberoamericano de Farmacéuticos de Hospital. Santiago de Compostela. 19-21 outubro 2011

Autoría: Montero Hernández, A.; Cea Pereira, L.; Casás Martínez, A.; Rodríguez Penín, I.

Título: Estudio de utilización de cinacalcet en hiperparatiroidismo secundario

Congreso: 56º Congreso Nacional da SEFH e Encontro Iberoamericano de Farmacéuticos de Hospital. Santiago de Compostela. 19-21 outubro 2011

Autoría: Rodríguez Penín, I.; Granero López; Fuster Sanjurjo, L.;

Título: Calidad percibida por los clientes internos del Servicio de Farmacia

Congreso: 56º Congreso Nacional da SEFH e Encontro Iberoamericano de Farmacéuticos de Hospital. Santiago de Compostela. 19- 21 outubro 2011

Autoría: Valcarce Pardeiro, N.; Fuster Sanjurjo, L.; Rodríguez Penín, I.; Pellón Augusto, M.L.; De la Cámara Gómez, J.C.; Carral Maseda, A.

Título: Efectividad e seguridad del esquema 5-fluorouracilo-mitomicina en el tratamiento del cáncer colorrectal metastático

Congreso: 56º Congreso Nacional da SEFH e Encontro Iberoamericano de Farmacéuticos de Hospital. Santiago de Compostela. 19-21 outubro 2011

Autoría: Valcarce Pardeiro, N.; González Rodríguez,A.; Fuster Sanjurjo, L.; Rodríguez Penín, I.

Título: Análisis da utilización de Bevacizumab en patologías oftalmológicas

Congreso: 60 Congreso da Asociación Española De Pediatría (Valladolid JUN/2011)

Autoría:

Título: Crisis comicial por cisticerco

Congreso: 60 Congreso da Asociación Española De Pediatría (Valladolid JUN/2011)

Autoría:

Título: Encefalomiелitis aguda diseminada. A propósito de un caso

Congreso: 60 Congreso da Asociación Española De Pediatría (Valladolid JUN/2011)

Autoría:

Título: Herpes zoster trigeminal en una niña de 8 años

Congreso: 62nd Annual Meeting of the American Association for the Study of Liver Diseases (AASLD 2011). San Francisco, November 4-8. 2011

Autoría: Mariño Callejo, A. Miembro del Grupo Español del Estudio Perico; P. Labarga; M. Téllez; P. Barreiro; V. Soriano, et al.

Título: The Perico Trial: A Multicenter Randomized Controlled Trial Comparing High Ribavirin (RBV) Induction vs. Standard RBV Dosing in the Treatment of Chronic Hepatitis C in HIV-Coinfected Patients. Abstract 247

Congreso: 69th Annual Meeting of the American Academy of Dermatology, New Orleans. 4-8 Febrero 2011

Autoría: Cabanillas, M.; Suárez-Amor, O.; Ramírez-Santos, A.; González-Vilas, D.; de las Heras, C.

Título: Ectodermal dysplasia associated to B-cell lymphoma resulting from mutation of the p63 gene

Congreso: 6TH IAS Conference on HIV Pathogenesis, Treatment and Prevention. 17-20 July 2011. Rome, Italy

Autoría: Mariño Callejo, A.; Álvarez Díaz, H.; E. Delgado; Fernández-García, Y.; Vega, T.; Cuevas, M.; Pinilla, V.; García, M.; Sánchez, M.; González, A.M.; Sánchez, M.; Thomson, L.; Pérez-Álvarez e Grupos de estudios de Resistencias a Antirretrovirales

Título: VIH-1 en País Vasco e Galicia. Comparative Results Between Cell Culture Assay and Genotypic Prediction Based on V3 Sequence in B and Non-B HIV-1 Primary Isolates. MOPE164

Congreso: 6TH IAS Conference on HIV Pathogenesis, Treatment and Prevention. 17-20 July 2011. Rome, Italy

Autoría: Mariño Callejo, A.; Álvarez Díaz, H. E.; Delgado, L.; Pérez-Álvarez, Y.; Vega, M.T.; Cuevas, M.; Sánchez, M.; González-Galeano, M.; Pinilla, V.; García, A.; Sánchez, M.; M. Thomson, Study Group of HIV-1 Antiretroviral Resistance in Galicia and Basque Country

Título: Phylogenetic transmission clusters of HIV- men having sex with men in Spain, including subtypes; B; F1, CRF02_AG and BG recombinants.MO-PE-41

Congreso: 6TH IAS Conference on HIV Pathogenesis, Treatment and Prevention. 17-20 July 2011. Rome, Italy
Autoría: Mariño Callejo, A.; Álvarez Díaz H. Y.Vega; A. Fernández-García, E. Delgado, M. T. Cuevas, V. García, M. Pinilla, M. Sánchez, M. González; A. M. Sánchez, M. Thomson, L.; Pérez-Álvarez, Grupos de estudios de resistencias a antirretrovirales en VIH-1 en Galicia e País Vasco. CDB120.

Título: Natural Resistance to Maraviroc in HIV-infected patients: Study by genetic forms and co-receptors usage

Congreso: 8º EADV Spring Symposium, Carlsbad, 14-17 Abril 2011

Autoría: González-Vilas, D.; Monteagudo, B.; Campo-Cerecedo, F.; Ramírez-Santos, A.; Cabanillas-González, M.; Suárez-Amor, O.; Suárez-Peñaranda, J.; de las Heras Sotos, C.

Título: Cutaneous collagenous vasculopathy

Congreso: 9ª Xornadas luso galaicas de Endoscopia dixestiva Cedeia . Ferrol Marzo 2011

Autoría: Carpintero Briones, P.; Ollero Pena, V.; Vázquez Dourado, R.; Ortiz Marin, S.; Echarri Piudo, A.; Dancausa Martín, L.; Campo Cerecedo, F.; Álvarez Fernández, J.C.; Castro Alvariño, J.

Título: Tumor atípico da ampolla de Vater

Congreso: 9ª Xornadas luso galaicas de Endoscopia dixestiva Cedeia . Ferrol Marzo 2011

Autoría: Ortiz Marin, S.; Vázquez Dourado, R.; Castro Alvariño, J.

Título: Diagnóstico por cápsula endoscópica de la hemorragia de origen oscuro debida a tumores de i. delgado

Congreso: Barcelona, 4-6 de febrero 2011

Autoría: J.L. Guerra Vázquez

Título: Optimising outcomes in systemic sclerosis-combating morbidity and mortality

Congreso: Congreso Asociación española de Gastroenterología. Madrid, Febrero 2011

Autoría: Chaparro, M.; Zabala, W.; Barreiro, M.; Panes, J.; Esteve, M.; Aceituno, M.; García, E.; Domènech, E.; Echarri, A.; Carpio, D.; Cruz, R.; Barros, F.; Gisbert J

Título: Nuevas asociaciones genéticas detectadas en un estudio de asociación de exoma completo da toxicidad relacionada con el tratamiento tiopurínico

Congreso: Congreso Galego de Xinecoloxía e Obstetricia 2011

Autoría: Aneiros / Dra. Pais/ Dra. Seoane / Dra. Rodríguez / Dra. Míguez / Dr. Bermúdez

Título: Cribado Prenatal de Cromosopatías

Congreso: Congreso Galego de Xinecoloxía e Obstetricia 2011

Autoría: Aneiros / Dra. Pais/ Dra. Seoane / Dra. Rodríguez / Dra. Míguez / Dr. Bermúdez

Título: Revisión 616 amniocentesis del Área Sanitaria

Congreso: Congreso Galego de Xinecoloxía e Obstetricia 2011

Autoría: Bermúdez / Dra. Rodríguez / Dra. Míguez / Dra. Aneiros / Dra. Seoane

Título: Vigilancia Fetal Intraparto. Análisis de 100 casos controlados con el STAN

Congreso: Congreso Galego Xinecoloxía e Obstetricia

Autoría: Pais / Dra. Seoane / Dra. Aneiros / Dra. Valiño / Dra. Rodríguez

Título: Cribado Prenatal de Cromosopatías: Resultado e Control de Calidad

Congreso: Congreso Nacional de Documentación e Información Médica

Autoría: E. Fernández Troncoso, M.ª T. Yáñez Blanco, I. Juanatey Dorado, I. Rodríguez Cazorla, J. M. Taboada Cotón, R. López Boullón

Título: Establecimiento de una vía rápida para cirugía de mama: función del Servicio de Admisión

Congreso: Congreso Nacional de Documentación e Información Médica, celebrado en Málaga en junio de 2011

Autoría: C. Otero Suárez, P. Mosteyrín Salgado, M.ª T. Yáñez Blanco, I. Juanatey Dorado, I. Rodríguez Cazorla, R. López Boullón

Título: Registro gallego de Instrucciones Previas en el Área Sanitaria de Ferrol

- Congreso:** Congreso Nacional de Documentación e Información Médica, celebrado en Málaga en junio de 2011
Autoría: P. Mosteyrín Salgado, E. Fernández Troncoso, I. Rodríguez Cazorla, A. Fernández López
Título: Implantación de un sistema de Gestión de Calidad en la Unidad de documentación clínica de un Servicio de Admisión
- Congreso:** Congreso Nacional de Neurología. Barcelona, Noviembre 2011
Autoría: Santos, D.; Echarri, A.; Fuster, L.; Añón, M.J.; Macias, M.; Llana, D.; De la fuente, R.
Título: El tratamiento con infusión continua de levodopa/carbidopa intraduodenal de pacientes con enfermedad de Parkinson avanzada mejora el grado de sobrecarga e estrés del cuidador
- Congreso:** Congreso Nacional de Reumatología
Autoría: J.M. Lema, N. Álvarez, J.L. Fernández Sueiro, M. Freire, L.; Guerra, M.A. Hernández del Río, J. Vázquez, F. Galdo, J.A. Pinto
Título: Vasculitis asociadas a ANCA, descripción de 35 casos
- Congreso:** Congreso Nacional de Reumatología
Autoría: N. Álvarez, M. Freire, I. Guerra, A. Hernández del Río, J. Vázquez, J. C. Fernández, N. Oreiro, F. Galdo, F.J. Blanco
Título: Los niveles séricos de IL6 en pacientes con artritis reumatoide tratados 30 semanas con infliximab e su relación con la respuesta a tratamiento
- Congreso:** Congreso Nacional de Sociedad Española de Investigación Ósea e Metabolismo Mineral
Autoría: A. Hernández del Río, A. Sánchez Andrade, J. Graña; A. Molares, J. Vázquez, J.A. Pinto, J.L. Guerra
Título: Manejo de osteoporosis en pacientes con artritis reumatoide en Galicia
- Congreso:** Congreso Sociedad Española de Patología Digestiva. Sevilla, Junio 2011
Autoría: Ferreiro, R.; Fernández-Salgado, E.; Ollero, V.; Lorenzo, A.; Carpio, D.; Echarri, A.; Fernández-Villaverde, A.; De Castro, M.L.; Pineda, J.R.; Hernández, V.; Martínez-Cadilla, J.; Pato, M.A.; Santos, E.; Pereira, S.; Castro, J.; Barreiro-de Acosta, M.
Título: Eficacia e seguridad del infliximab a largo plazo (5 años) en pacientes con enfermedad de Crohn
- Congreso:** Congreso XXIII SOG Lugo Xuño de 2011
Autoría:
Título: Tratamiento antiserotivo e cáncer de mama precoz
- Congreso:** Digestive Disease Week. DDW, Chicago, Mayo 2011
Autoría: Echarri, A.; Gallego, J.C.; Ollero, V.; Porta, A.; Castro, J.
Título: Can early anti-TNF treatment modify the outcome of inflammatory strictures?
- Congreso:** Encuentros en Psiquiatría conducta suicida, Sevilla; 1 e 2 Abril
Autoría: M. Martínez; L. Díaz; C. Pereiro
Título: Conductas autolíticas como motivo de asistencia sanitaria urgente. Descripción de los episodios registrados en 12 meses en el Área Sanitaria de Ferrol
- Congreso:** Encuentros en Psiquiatría conducta suicida, Sevilla; 1 e 2 Abril
Autoría: M. Martínez; L. Díaz; C. Pereiro;
Título: Descripción de los 100 primeros casos de conducta suicida registrados con el protocolo monsue en el Área Sanitaria de Ferrol
- Congreso:** EsGAR 2011. Venecia, 21-24 de mayo de 2011
Autoría: J.C. Gallego; A. Echarri; A. Porta; J. Castro
Título: Postoperative recurrence of Crohn's disease?
- Congreso:** European Congress of Cardiology. Paris
Autoría: A. Rodríguez-Vilela, M. Ortiz; R. Barriales-Villa, X. Fernández, D. García, M. Pérez, E. Álvarez, L.; Cazon; A. Castro-Beiras, L.; Monserrat. Red de Investigaciones Cardiovasculares (RECAVA), A Coruña, Spain
Título: Mutations in left ventricular compaction

Congreso: European Crohn's and Colitis Organization. ECCO. Dublín Febrero 2011

Autoría: V. Ollero, M. Barreiro, S. Pereira; A. Echarri; A. Fernández, D. Martínez, V. Hernández, D. Carpio; J. Castro; A. Lorenzo

Título: Use of adalimumab in anti-TNF naive Crohn's disease patients: Clinical experience in a multicenter cohort

Congreso: European Crohn's and Colitis Organization. ECCO. Dublín, Febrero 2011

Autoría: A. Echarri; J. Gallego; V. Ollero; A. Porta; J. Castro

Título: Evaluation of safety and effectiveness of adalimumab therapy in symptomatic ileal Crohn's disease strictures

Congreso: European Crohn's and Colitis Organization. ECCO. Dublín, Febrero 2011

Autoría: M. Barreiro-de Acosta; W. Zabala-Fernández; A. Echarri; D. Carpio; A. Lorenzo; J. Castro; S. Pereira; D. Martínez-Ares; I. Martín-Granizo; M. Cerdón; A. Carracedo; F. Barros

Título: Pharmacogenetics study of TPMT and ITPA genes in patients with inflammatory bowel disease treated with azathioprine detects relation between ITPase deficiency and clinical response

Congreso: European Crohn's and Colitis Organization. ECCO. Dublín, Febrero 2011

Autoría: W. Zabala-Fernández; M. Barreiro-de Acosta; A. Echarri; D. Carpio; S. Pereira; J. Castro; A. Lorenzo; R. Cruz; A. Carracedo; F. Barros

Título: Candidate genes for azathioprine's efficacy or toxicity in inflammatory bowel disease patients using a exome-wide genotyping analysis

Congreso: European Society Gastrointestinal Abdominal Radiology, ESGAR, Venecia, Mayo 2011

Autoría: Gallego, J.C., Echarri, A.; Porta, A.; Ollero, V., Álvarez, M.

Título: Can MR-enterography discriminate the grade of post surgical recurrence in Crohns disease?

Congreso: EUROPRIZE Network of Excellence Annual Conference: Rational Design of HIV Vaccines and Microbicides. Praga, República Checa. 14-17 de noviembre de 2011

Autoría: Delgado, E.; Cuevas, M.T.; Fernández-García, A.; Pinilla, M.; Sánchez-Martínez, M.; Mariño Callejo, A.; Cilla, G; Aguirrebengoa, K.; Ojea, R.; Castro, M.A.; Miralles, C.; Rodríguez, R.; LópezÁlvarez, M.J.; Portu, J.J.; Sánchez-García, A.M.; Thomson, M.; and Pérez-Álvarez, L.;

Título: Development of a panel of HIV-1 strains of different genetic forms. P-22

Congreso: First European Congress on Assertive Outreach-Crossing Borders, October 5, 6 and 7, 2011, Rotterdam, The Netherlands

Autoría: L. Díaz Vidal, A. Duran Rivas, C. Fungueiriño Figueira

Título: Assertive Community Treatment Team of Ferrol results: HoNOS Scale

Congreso: First European Congress on Assertive Outreach-Crossing Borders, October 5, 6 and 7, 2011, Rotterdam, The Netherlands

Autoría: L. Díaz Vidal, A. Duran Rivas, C. Fungueiriño Figueira

Título: Assertive Community Treatment Team of Ferrol: The Aviles Model in the daily practice

Congreso: First European Congress on Assertive Outreach: Crossing Border. Fundación EAOF and SYMPOPNA. Rotterdam, The Netherlands. Octubre 2011

Autoría: A. Durán Rivas

Título: ASSERTIVE OUTREACH IN SOUTHERN EUROPE

Congreso: First European Congress on Assertive Outreach: Crossing Border. Fundación EAOF and SYMPOPNA. Rotterdam, The Netherlands. Octubre 2011

Autoría: A. Durán Rivas

Título: THE ASTUR GALAICA ASSOCIATION FOR THE ASSERTIVE COMMUNITY TREATMENT: AVILÉS, OVIEDO AND FERROL

Congreso: Galicia Clin 2011; 7282):85

Autoría: Ferreira-González, L.; Trigás-Ferrín, M.; Caínzos-Romero, T.; Pastor-Rubin, E.; Sesma-Sánchez, P.

Título: Hemorragia suprarrenal espontánea como primera manifestación de neoplasia pulmonar

Congreso: Galicia Clin 2011;72(2): 76

Autoría: Ferreira-González, L.; García-Rodríguez, J.F.; Trigás-Ferrín, M.; Caínzos-Romero, T.; Sesma-Sánchez, P.

Título: Bacteriemia por Streptococcus equi en el área sanitaria de Ferrol

Congreso: Galicia Clin 2011;72(2): 86

Autoría: Trigás-Ferrín, M.; Ferreira-González, L.; Caínzos-Romero, T.; Pastor-Rubin, E.; Suárez-Sambade, D.

Título: Hepatitis colestásica por virus Epstein Barr

Congreso: Hotel AC coruña Xullo 2011

Autoría:

Título: Abraxane: terapia en combinación vs. monoterapia en cáncer de mama metastásico

Congreso: II Congreso Internacional de Patología Dual celebrado en Barcelona en Octubre del 2011. María Gabriela Domínguez Martínez

Autoría: Castro Bouzas, M.; Núñez Pérez, A.; Sánchez Edreira, L.; Martínez Hervés, M.; Domínguez Martínez, M.G.

Título: Somatic situation and dual diagnosis: situation in a hospital detoxification unit

Congreso: II Congreso Internacional de Patología Dual celebrado en Barcelona en Outubro do 2011

Autoría: Castro Bouzas, M.; Núñez Pérez, A.; Fernández Baz, I.; Playan Ruíz, V.; Sánchez Edreira, L.;

Título: Previous drug use and dual diagnosis: data from patients in a hospital Detoxification Unit. Comunicación

Congreso: II Congreso Internacional de Patología Dual celebrado en Barcelona en Outubro do 2011

Autoría: Castro Bouzas, M.; Núñez Pérez, A.; Vilas Riotorto, V.; Domínguez Martínez, M.G.; Díaz Vidal, L.M.

Título: Drug disorders and personality disorders and outcome in a Hospital Detoxification Unit

Congreso: II Congreso Internacional de Patología Dual celebrado en Barcelona en Outubro do 2011

Autoría: Castro Bouzas, M.; Núñez Pérez, A.; Vilas Riotorto, V.; Playán Ruíz, V.; de Alba Carballo, R.

Título: Profile of patients with dual diagnosis (Drugs-related disorders and personality disorders) comparison with dual patients

Congreso: III Congreso Internacional para la prevención da Ceguera en Países en Desarrollo, Logroño, 28-29 de Octubre de 2011

Autoría: Arroyo Castillo

Título: Análisis DAFO de una campaña en Nicaragua

Congreso: III Congreso Nacional de GESIDA e 5ª Reunión docente da RIS. Sevilla, 8-11 de noviembre de 2011

Autoría: M. Thomson, E. Delgado, Y. Vega, A. Fernández García, M. Sánchez Martínez, M. Pinilla, V. Montero, M. Á. Castro; A. Mariño, P. Ordóñez; A. Ocampo; A. Rodríguez da Silva, S. Pérez Castro, M. J. López Álvarez, D. Velasco, M. Trigo; R. Ojea de Castro; A. Sánchez, L.; Pérez Álvarez.

Título: Rápida expansión de un cluster de VIH-1 de subtipo F de origen reciente entre hombres que tienen relaciones sexuales con hombres en Galicia. PO-24

Congreso: III Congreso Nacional de GESIDA e 5ª Reunión docente da RIS. Sevilla, 8-11 de noviembre de 2011

Autoría: Mariño Callejo, A. como miembro del Grupo Español del Estudio Perico. Labarga e V. Soriano, en nombre del Grupo Español del Estudio Perico

Título: Estudio PERICO: ensayo clínico randomizado multicéntrico de tratamiento da hepatitis crónica C en pacientes coinfectados VHC/VIH comparando un régimen de inducción con dosis altas de ribavirina (RBV) frente a dosis habituales. OR-09

Congreso: III Xornadas de Calidade e Seguridade do Servizo Galego de Saude e II Congreso de Calidade e Seguridade da Sociedade Galega de Calidade Asistencial Santiago de Compostela, 17 de xuño de 2011

Autoría: C. Miralles Frutos

Título: Seguimiento de un programa dirigido a la reducción de las bacteriemias relacionadas con los catéteres centrales de UCI

Congreso: IX Congreso da Sociedade Española de Enfermaría Oftalmolóxica, Oviedo 22-24/09/2011

Autoría: Arroyo Castillo

Título: Educación sanitaria al paciente oftalmolóxico; mucho que decir

Congreso: IX Congreso Nacional de Psicología Clínica organizado pola Asociación Española de Psicología Conductual (AEPC) e celebrado en San Sebastián o 7, 8 e 9 de Xullo do 2011. Comunicación escrita publicada no libro de resumos do congreso (ISBN: 978-84-694-4061-2)

Autoría: F. Ferreiro Díaz, C. Senra Rivera, G. Seoane Pesqueira e V. Vilas Riotorto

Título: Análisis longitudinal da relación entre insatisfacción corporal e sexo en la predicción da psicopatología alimentaria

Congreso: Jornada 2011 de Actualización en Atención Farmacéutica al paciente con Patoloxías Víricas. Madrid, 11-13 de mayo de 2011

Autoría: Casás, A.; Cea, L.; Montero, A.; Mariño, A.; Rodríguez, I.

Título: Síndrome de Reconstitución Inmune en pacientes infectados por el virus da inmunodeficiencia humana con el inicio del tratamento antirretroviral

Congreso: LV Reunión da Sociedade Galega de Cirurxía. Hospital de Montecelo Pontevedra (Pontevedra), 21 de outubro de 2011

Autoría: Sánchez Guillén, L.; Alarcón Caballero, J.P.; López de los Reyes, R.; Basanta Calderon, Y.; Mato Iglesias, A.; Vives, E.; Viñas, J.; Adrio Díaz, G.

Título: Linfoma de células del manto con afectación digestiva. Una entidad rara e letal

Congreso: LV Reunión da Sociedade de Cirurxía de Galicia. Pontevedra, 21 Outubro 2011

Autoría: E. Vives, Dra.T. Mosquera, Dr. M. Correa, Dra. E. Rodríguez, Dra. A. Mato, Dr. Alarcón, Dr. Sánchez Guillén, Dr. Rodríguez-Velandia, Dr. López de los Reyes, Dra. Baracheta, Dr. Adrio-Díaz, Dr. Campo, Dr. Álvarez, Dra. L. Paredes, Dr. M. Del Castillo

Título: Casos clínicos complejos: Apendicitis en el adulto a propósito de un caso

Congreso: LXII Congreso da Sociedade de Pediatría de Galicia. (Ribadeo maio 2011)

Autoría:

Título: Metapneumovirus humano versus virus sincitial respiratorio en lactantes hospitalizados por infección respiratoria baja

Congreso: LXIII Reunión anual da Sociedade Española de Neuroloxía, Barcelona, 15 al 19 de Noviembre de 2011

Autoría: Santos-García, D.; Añón-Seijas, M.J.; Fuster-Sanjurjo, L.; Echarri-Piudo, A.; Macías-Arribi, M.; Llana-González, M.; De la Fuente-Fernández, R.

Título: El tratamiento con infusión continua de levodopa/carbidopa intraduodenal de pacientes con enfermedad de Parkinson avanzada mejora el grado de sobrecarga e estrés del cuidador

Congreso: LXVI Congreso da Sociedade Galega de Obstetricia e Xinecoloxía. Lais (Ourense) 1 e 2 de abril de 2011

Autoría: Míguez, V.; Veiga, M.A.; Rodríguez, S.; Bermúdez, J.C.; Aneiros, C.; Mosquera, M.T.

Título: Endometriosis umbilical primaria: a propósito de un caso

Congreso: LXVI Congreso da Sociedade Galega de Obstetricia e Xinecoloxía. Lais (Ourense) 1 e 2 de abril de 2011

Autoría: Miguez Vázquez, V.; Quintana Tustain, S.; Rodríguez López, S.; Bermudez León, J.C.; Aneiros Suárez, C.; Campo Cerecedo, F.; del Castillo Fraile, M.

Título: Abordaje laparoscópico de tumoraciones anexiales benignas gigantes

Congreso: LXVI Congreso da Sociedade Galega de Obstetricia e Xinecoloxía, Ourense 2011

Autoría: Bermúdez, J.C.; Rodríguez, S.; Míguez, V.; Aneiros, C.; Veiga, M.; González, R.

Título: Hidrops fetal no inmune. Diagnóstico ecográfico. A propósito de un caso

Congreso: LXVI Congreso da Sociedade Galega de Obstetricia e Xinecoloxía. Lais. Ourense. 1 e 2 abril 2011:

Autoría: Rodríguez López, S.

Título: Estadificación del cáncer de endometrio: resonancia magnética

- Congreso:** LXXVI Congreso da Asociación Española de Urología. Málaga, 8-11 de Junio de 2011
Autoría: A. Rodríguez Alonso; A. González Blanco; C. Bonelli Martín; J.M. Janeiro Pais; P. Rodríguez Souto; J. Lorenzo Franco; M.A. Cuerpo Pérez
Título: Resultados quirúrgicos e oncológicos de 25 nefrectomías parciales laparoscópicas
- Congreso:** LXXVI Congreso da Asociación Española de Urología. Málaga, 8-11 de Junio de 2011
Autoría: A. Rodríguez Alonso; J.L. Blázquez Caeiro; A. González Blanco; I. Pérez Castuera; P. Rodríguez Souto; M.A. Cuerpo Pérez
Título: Relación de los polimorfismos genéticos de TNF-alfa, IL10 e CD14 con el riesgo de cáncer de próstata
- Congreso:** Ourense. 1 decembro 2011
Autoría: C. J. Fernández
Título: Sepsis Grave. Shock séptico: opciones para mejorar el pronóstico
- Congreso:** Parsonage e Turner a propósito de un caso clínico inusual
Autoría: Baamonde Pedreira, M.C.; Sánchez, J.
Título: Rehabilitation annual Meeting. 15, 16 Diciembre 2011. Huelva
- Congreso:** Reunión anual da Sociedad Española de Neonatología (Oviedo, octubre 2011)
Autoría:
Título: Trombosis venosa cerebral neonatal e heparina de bajo peso molecular
- Congreso:** Reunión da Territorial Gallega da Sociedad Española de Anatomía Patológica. Vigo 8 de Marzo de 2011
Autoría: Pérez Valcarcel J.; Suárez Amor, O.; Monteagudo, B.; Campo Cerecedo, F.; Durana Tonder
Título: Carcinoma anexial microquístico multiple
- Congreso:** Simposio Internacional de Alergia a Alimentos. 100 anos de Inmunoterapia. Barcelona, 10-12 de noviembre de 2011
Autoría: B. Veleiro Pérez, C. Costa Domínguez, L.A. González Guzmán, A. Rico Díaz, R. López Rico, P. Iriarte Sotés
Título: Una reacción fatal secundaria a quinolonas
- Congreso:** Simposio Internacional de Alergia a Alimentos. 100 anos de Inmunoterapia. Barcelona, 10-12 de noviembre de 2011. Publicado en J Investig Allergol Clin Inmunol 2011;21(Supp.4):203
Autoría: R. López Abad, M. Castro Murga, A. Ledesma, B. Monteagudo, I. Rodríguez Zuazo, P. Iriarte Sotés
Título: Eccema de manos en una pizzera
- Congreso:** Simposio Internacional de Alergia a Alimentos. 100 anos de Inmunoterapia. Barcelona, 10-12 de noviembre de 2011. Publicado en J Investig Allergol Clin Inmunol 2011;21(Supp.4):233
Autoría: P. Iriarte Sotés, M.C. Costa Domínguez, L.A. González Guzmán, B. Veleiro Pérez, C. Seco Vilaríño, R. López Abad
Título: Alergia a almidón de maíz
- Congreso:** Simposio SIDA 2011. Castelldefels, 26 de marzo de 2011
Autoría: Rodríguez, A.; Ocampo, R.; Ojea, J.; Diz, P.; Vázquez, E.; Losada, R.; Rodríguez, R.; Fernández, A.; Mariño, M.J. López; A. Antela
Título: Simplificación a etravirina por toxicidad o intolerancia al tratamiento previo
- Congreso:** United European Gastroenterological Week, UEGW Estocolmo, Noviembre 2011
Autoría: Echarri, A.; Gallego, J.C.; Ollero, V.; Porta, A.; Castro, J.
Título: Postoperative recurrence of Crohn's disease. Comparison of MR-enterography with ileocolonoscopy
- Congreso:** United European Gastroenterological Week. UEGW Estocolmo, Noviembre 2011
Autoría: Echarri, A.; Gallego, J.C.; Ollero, V.; Porta, A.; Castro, J.
Título: High incidence of inflammatory stenosis in newly diagnosed ileal Crohn's disease. Efficacy of biological treatment

Congreso: United European Gastroenterological Week. UEGW, Estocolmo Noviembre 2011

Autoría: Ferreiro, R.; Fernández-Salgado, E.; Ollero, V.; Lorenzo, A.; Carpio, D.; Echarri, A.; Fernández-Villaverde, A.; De Castro, M.L.; Pineda, J.R.; Hernández, V.; Sanroman, L.; Martínez-Cadilla, J.; Pato, M.A.; Santos, E.; Pereira, S.; Castro, J.; Barreiro-de Acosta, M.

Título: Long-term (5 years) efficacy and safety of infliximab in Crohn disease patients

Congreso: V Congreso da Sociedad Española de Ortopedia Pediátrica

Autoría: Rodríguez Prol, A.; De La Fuente González, C.; González Herranz, P.

Título: Miositis Osificante Progresiva. A propósito de un caso

Congreso: V Congreso da Sociedad Española de Ortopedia Pediátrica

Autoría:

Título: Lipoma gigante de muslo en niño

Congreso: V Congreso Nacional del Laboratorio Clínico, (Málaga)

Autoría: Hermida Ameijeiras, F.J.; Fernández López, M.; Laborda González, B.; Lorenzo Lorenzo, M.J.; Pérez Fuertes, A.; Magadán Núñez, C.

Título: Evaluación del analizador Advia Centaur para la determinación da 25-OH vitamina D

Congreso: V Congreso Nacional del Laboratorio Clínico, (Málaga)

Autoría: Lorenzo Lorenzo, M.J.; Hermida Ameijeiras, F.J.; Fernández López, M.; Magadán Núñez, C.

Título: Comparación de dos analizadores para la determinación de hemoglobina glicada: Tosoh G7 e HA8160

Congreso: V Congreso Nacional del Laboratorio Clínico, (Málaga)

Autoría: Pérez Fuertes, A.; Sanjurjo Martín, M.V.; Sagastagoia Epelde, O.; Hermida Ameijeiras, F.J.; Magadán Núñez, C.

Título: Evolución de un indicador de calidad preanalítica tras la introducción de una acción de mejora en el area sanitaria de Ferrol

Congreso: V Congreso Nacional del Laboratorio Clínico, (Málaga)

Autoría: Sanjurjo Martín, M. V.; Pérez Fuertes, A.; Sagastagoia Epelde, O.; Magadán Núñez, C.

Título: Estudio de concordancia entre troponina T 4^o generación e troponina T HS (ROCHE). Laboratorio de urgencias area sanitaria de Ferrol

Congreso: VII Xornada Nacional de Enfermaría da Área Sanitaria de Ferrol. 10 Novembro 2011

Autoría: Mosquera, A.; Bellido, D.; Carreira, J.; Bellido, V.; Vale, M.; Mantiñan, B.

Título: Aplicación da pulsometría e del índice tobillo brazo en el diagnóstico da artropatía periférica en diabetes tipo 2

Congreso: VII Xornada Nacional de Enfermaría da Área Sanitaria de Ferrol. 10 Novembro 2011

Autoría: Mosquera, A.; Bellido, D.; Carreira, J.; Bellido, V.; Vale, M.; Mantiñan, B.

Título: Prevalencia de signos de Neuropatía Diabética en una muestra de diabéticos tipo 2 del Área Sanitaria de Ferrol

Congreso: VII Xornadas de Enfermaría. Área Sanitaria de Ferrol

Autoría: A. Durán Rivas, M. González Pico, P. Rico Sainz da Maza, Á. Pérez Barcia, M.^a C. Fungueiriño Figueira, A. Núñez Pérez

Título: ETAC FERROL: RESULTADOS DE LA ESCALA HoNOS

Congreso: VII Xornadas de Enfermaría. Área Sanitaria de Ferrol. Novembro 2011

Autoría: A. Durán Rivas, M. González Pico, P. Rico Sainz de la Maza, Á. Pérez Barcia, M.^a C. Fungueiriño Figueira, A. Núñez Pérez

Título: Trabajo asertivo comunitario: experiencia en el Área Sanitaria de Ferrol

Congreso: VII Xornadas de Enfermaría. Área Sanitaria de Ferrol. Novembro 2011

Autoría: A. Durán Rivas, M. González Pico, P. Rico Sainz da Maza, Á. Pérez Barcia, M.^a C. Fungueiriño Figueira, A. Núñez Pérez

Título: Tratamiento asertivo comunitario en el Área Sanitaria de Ferrol

Congreso: VII Xornada Nacional de Enfermaría da Área Sanitaria de Ferrol, en novembro de 2011

Autoría: J. M. Taboada Cotón

Título: Gestión del Transporte Sanitario del Área Sanitaria de Ferrol (2008 e 2010)

Congreso: VIII Reunión Dermatológica Escuela de Santiago de Compostela. Cee, 26 de marzo de 2011

Autoría: Monteagudo, B.; Ramírez-Santos, A.; Cabanillas, M.; González-Vilas, D.; Suárez-Amor, O.; Rial-Otero, M.; de las Heras, C.

Título: Úlceras en tronco tratadas con oxigenoterapia hiperbárica

Congreso: VIII Reunión Dermatológica. Escuela de Santiago de Compostela. Cee (A Coruña), 26 de Marzo 2011

Autoría: Suárez-Amor, O., González-Vilas, D.; Cabanillas, M.; Ramírez-Santos, A.; Monteagudo, B.; Pérez-Valcárcel, J.; de las Heras, C.

Título: Lesión tras vacunación en el brazo izquierdo

Congreso: VIII Simposio Internacional de GEICAM, A Coruña, 31 de marzo e 1 de abril de 2011

Autoría:

Título: SD de GORLIN e SD de LI - FRAUMENI asociados a SD de mama - ovario hereditario: doble heterogeneidad en BRCA1, PTCH1 e TP53

Congreso: X Congreso Nacional da Sociedad Española de Cirugía Laparoscópica (SECLA). Vigo, 4-6 de Mayo de 2011

Autoría: J.M. Janeiro Pais; A. Rodríguez Alonso; J. Pereira Beceiro; A. González Blanco; C. Bonelli Martín; P. Rodríguez Souto; J. Lorenzo Franco; M.A. Cuerpo Pérez

Título: Suprarrenalectomía derecha laparoscópica por feocromocitoma

Congreso: X Congreso Nacional da Sociedad Española de Cirugía Laparoscópica (SECLA). Vigo, 4-6 de Mayo de 2011

Autoría: J.M. Janeiro Pais; A. Rodríguez Alonso; J. Pereira Beceiro; A. González Blanco; M. C. Bonelli Martín; P. Rodríguez Souto; J. Lorenzo Franco; M.A. Cuerpo Pérez

Título: Cistectomía radical laparoscópica e neovejiga con preservación de bandeletas neurovasculares

Congreso: XI Reunión anual da Sociedad Española del Dolor. Puerto da Cruz, Tenerife. 8, 9 e 10 de junio 2011

Autoría: A. Pérez Díaz, M. González Cabano, M. López Rodríguez, C. Rodríguez Bello, M. A. Camba Rodríguez

Título: Discolisis con ozono en el tratamiento da hernia discal lumbar: nuestra experiencia

Congreso: XI Reunión anual da Sociedad Española del Dolor. Puerto da Cruz, Tenerife. 8, 9 e 10 de junio 2011

Autoría: Cardona Rodríguez, M. A.; López Sánchez, M.; González Cabano, M.; Pérez Díaz, A.; López Rodríguez, M.; Camba Rodríguez, M. A.

Título: Canalización accidental da vena hemiazigos ,una complicación excepcional en el implante de un reservorio venoso central

Congreso: XI Reunión anual da Sociedad Española del Dolor. Puerto da Cruz, Tenerife. 8, 9 e 10 de junio 2011

Autoría: M. González Cabano; A. Pérez Díaz; M. López Rodríguez; M. A. Camba Rodríguez

Título: Neuroestimulación de raíces sacras como tratamiento del síndrome de dolor pélvico crónico

Congreso: XI Reunión sobre Alteraciones Metabólicas e Comorbilidades en la Infección por VIH GEAM. 4 de Junio de 2011. Málaga

Autoría: Vilariño-Maneiro, L.;

Título: Lesiones cutáneas en paciente VIH e VHC

Congreso: XIV Congreso Nacional sobre el SIDA. Zaragoza, 15-17 de junio de 2011

Autoría: Mariño Callejo, A.; Álvarez Díaz, H.; Delgado, E.; Pérez-Álvarez, L.; Vega, Y.; Teresa Cuevas, M.ª; Sánchez, M.; González-Galeano, M.ª; Pinilla, M.; García, V.; Sánchez, A.; Thomson, M.; Grupo de Estudio de Resistencias a Antirretrovirales en VIH-1 en Galicia e País Vasco

Título: Expansión reciente de VIH-1 en clusters de transmisión en hombres que practican sexo con hombres en Galicia e País Vasco. CO2-02

Congreso: XIX Jornadas Internacionales de Coloproctología. 23, 24 e 25 de Febrero de 2011. Baiona. (Pontevedra)
Autoría: Sánchez Guillén, L.; Alarcón Caballero, J.P.; Martínez Baracheta, M.; López de los Reyes, R.; Basanta Calderon, Y.; Mato Iglesias, A.; Vives, E.; Viñas, J.; Adrio Díaz, G.
Título: Tumor carcinoide e angiodisplasia de intestino delgado: Una rara asociación como causa de hemorragia digestiva de origen oscuro

Congreso: XL Reunión da Sección Gallega da Academia Española de Dermatología e Venereología. En A Coruña, 7 Mayo de 2011
Autoría: Cabanillas, M.; Suárez-Amor, O.; Ramírez-Santos, A.; González-Vilas, D.; Suárez-Peñaranda, J.M.; Lorenzo, P.; Susanna, X.; Monteagudo, B.; de las Heras, C.; Torrelo, A.
Título: Displasia ectodérmica asociada a leucemia linfoblástica e mutación del gen p63

Congreso: XL Reunión da Sección Gallega da Academia Española de Dermatología e Venereología. La Coruña 7 de Mayo 2011
Autoría: Ramírez-Santos, A.; Pérez-Valcarcel, J.; Suárez-Amor, O.; Monteagudo, B.; Cabanillas-González, M.; González-Vilas, D.; de las Heras Sotos
Título: Hiperplasia angioplasmocelular cutánea. A propósito de un caso e revisión da literatura

Congreso: XL Reunión da Sociedad española de Citología. Vigo 11 e 12 de marzo de 2011
Autoría: Used Aznar, M. M.; Durana Tonder, C.
Título: PROTEINOSIS ALVEOLAR PULMONAR: Revisión da bibliografía e presentación de dos casos infantiles

Congreso: XLVI Congreso Nacional da SEMICYUC. Bilbao, 12-15/06/2011
Autoría: Gómez Canosa
Título: Sedación de pacientes ingresados por delirium tremens en respiración espontánea en cinco UCIs del servicio gallego de salud

Congreso: Xornadas de Psicoloxía Clínica.:A práctica clínica organizadas por la Sección de Psicoloxía Clínica do Colexio Oficial de Psicoloxía de Galicia. Resumen publicado en el Anuario Psicoloxía Clínica (ISSN: 1889-1187). Amador Estévez Serantes.
Autoría: Rego Ribeiro, P.M.T.; Vilas Riotorto, V.; Domínguez Martínez, M.G.; Playán Ruiz, V.; Sánchez Edreira, L.; Estévez Serantes, A
Título: Efectividad del programa de Investigación e intervención en el manejo da Depresión Mayor en el Adulto del Área Sanitaria de Ferrol

Congreso: Xornadas de Psicoloxía Clínica.:A práctica clínica organizadas por la Sección de Psicoloxía Clínica do Colexio Oficial de Psicoloxía de Galicia. Resumen publicado en el Anuario Psicoloxía Clínica (ISSN: 1889-1187). Amador Estévez Serantes
Autoría: Rego Ribeiro, P.M.T.; Vilas Riotorto, V.; Domínguez Martínez, M.G.; Playán Ruiz, V.; Sánchez Edreira, L.; Estévez Serantes, A.
Título: Programa de Investigación e intervención en el manejo da Depresión Mayor en el Adulto del Área Sanitaria de Ferrol: La Etiqueta (No siempre es una buena descripción del contenido)

Congreso: XV Congreso da Sociedad Española de *Enfermedades Infecciosas y Microbiología Clínica* (SEIMC). Málaga, 1-4 de junio de 2011
Autoría: García-Rodríguez J.F.; Vilariño-Maneiro, L.; Álvarez-Díaz, H.; Lorenzo-García, M.V.; Méndez-Lage, S.; Mariño-Callejo, A.; Sesma-Sánchez, P.
Título: Descenso da incidencia de colonización-infección por SARM

Congreso: XV Congreso da Sociedad Española de *Enfermedades Infecciosas y Microbiología Clínica* (SEIMC). Málaga, 1-4 de junio de 2011.
Autoría: García-Rodríguez J.F.; Vilariño-Maneiro, L.; Álvarez-Díaz, H.; Méndez-Lage, S.; Mariño-Callejo, A.; Lorenzo-García, M.V.; Pérez del Molino, M.L.; Sesma-Sánchez, P.
Título: Resistencias de M. tuberculosis en un un area sanitaria cun buen programa de prevención e control da tuberculosis

Congreso: XV Congreso da Sociedade Española de *Enfermedades Infecciosas y Microbiología Clínica*. Málaga, junio

Autoría:

Título: Aproximación al consumo de antibióticos en Galicia durante los años 2007/2008

Congreso: XV Congreso da Sociedade Española de *Enfermedades Infecciosas y Microbiología Clínica*. Málaga, junio

Autoría:

Título: Epidemiología molecular de las infecciones neonatales por Enterovirus

Congreso: XV Congreso da Sociedade Española de *Enfermedades Infecciosas y Microbiología Clínica*. Málaga, junio

Autoría:

Título: Vigilancia de las resistencias antibióticas frente a *Staphylococcus aureus* durante los años 2007/2008 en Galicia

Congreso: XV Congreso da Sociedade Española de *Enfermedades Infecciosas y Microbiología Clínica*. Málaga, junio

Autoría:

Título: Vigilancia de las resistencias antibióticas frente a *Escherichia coli* durante los años 2007/2008 en Galicia

Congreso: XV Congreso Nacional de Psiquiatría. Oviedo, noviembre 2011

Autoría: M.J. Casares; G. Galván; M. Garrido; M.T. Bobes; F. Rodríguez; M.J. Jaén; F. Toledo; C. Alcaraz; A. Durán; P.A. Sáiz

Título: Validación da versión española del Schizophrenia Objective Functioning Instrument (SOFI) en pacientes con esquizofrenia

Congreso: XVI Jornadas científicas da Sociedade española de Rehabilitación infantil

Autoría: Seoane Rodríguez, S.

Título: Alteraciones Ortopédicas de los miembros en el niño

Congreso: XVI Xornadas de Psicoloxía Clínica.:A práctica clínica organizadas pola Sección de Psicoloxía Clínica do Colexio Oficial de Psicoloxía de Galicia. Celebradas en Cangas (Pontevedra) os días 18 e 19 de novembro de 2011.

Resumo publicado no Anuario Psicoloxía Clínica (ISSN 1889-1187).

Autoría: Rego Ribeiro, P.M.T.; Vilas Riotorto, V.; Domínguez Martínez, M.G.; Playán Ruiz, V.; Sánchez Edreira, L.; Estévez Serantes, A.

Título: Programa de Investigación e intervención en el manejo da Depresión Mayor en el Adulto del Área Sanitaria de Ferrol: La Etiqueta (No siempre es una buena descripción del contenido)

Congreso: XVI Xornadas de Psicoloxía Clínica.:A práctica clínica organizadas pola Sección de Psicoloxía Clínica do Colexio Oficial de Psicoloxía de Galicia. Celebradas en Cangas (Pontevedra) os días 18 e 19 de novembro de 2011.

Resumo publicado no Anuario Psicoloxía Clínica (ISSN: 1889-1187)

Autoría: Rego Ribeiro, P.M.T.; Vilas Riotorto, V.; Domínguez Martínez, M.G.; Playán Ruiz, V.; Sánchez Edreira, L.; Estévez Serantes, A.

Título: Efectividad del programa de Investigación e intervención en el manejo da Depresión Mayor en el Adulto del Área Sanitaria de Ferrol

Congreso: XVI Xornadas Galegas de Medicina Familiar e Comunitaria, Lugo, 25-26 de novembro de 2011

Autoría: Prieto-Formoso, M.; Santos-García, D.; da Fuente-Fernández, R.

Título: Adherencia terapéutica a los agonistas dopaminérgicos de administración una vez al día en pacientes con enfermedad de Parkinson tratados con levodopa en la práctica clínica diaria

Congreso: XVIII Congreso Nacional de Cirugía. Pamplona (Navarra), 9-11 de noviembre de 2011

Autoría: Sánchez Guillén, L.; Alarcón Caballero, J.P.; Gómez Feijoo, M.; López de los Reyes, R.; De Miguel Hernández, E.; Mato Iglesias, A.; Vives, E. W.; Rguez. Velandia; Viñas, J.; Adrio Díaz, G.

Título: Experiencia da Neuromonitorización Intraoperatoria en Galicia. Avances hacia una cirugía mínimamente invasiva

Congreso: XX Congreso da Societat Catalana de Digestologia, Lleida. Enero 2011

Autoría: A. Pardo; N. Cañete; T. Casanovas, B. Dalmau; D. Suárez; J. Peret; R. Sola

Título: Manejo da Hepatitis B crónica con telbivudina en la práctica clínica

Congreso: XX European Stroke Conference, Hamburgo, Alemania, 24-27 de Mayo de 2011

Autoría: Rodríguez-Yáñez, M.; Santos-García, D.; Arias, S.; Leira, R.; Ferro, J.; López-Ferreiro, A.; Santamaría, M.; Blanco, M.

Título: Cerebral vascular calcifications as predictor of vascular recurrence in patients with ischemic stroke

Congreso: XXI Congreso da Sociedad Española de Cirugía Plástica Ocular e Orbitaria, Las Palmas de Gran Canaria, 16-17 de Junio de 2011,

Autoría: Álvarez Díaz; Basanta Calderón

Título: Entropion de párpado superior

Congreso: XXI Congreso da Sociedad Española de Cirugía Plástica Ocular e Orbitaria, Las Palmas de Gran Canaria, 16-17 de Junio de 2011,

Autoría: Basanta Calderón; Álvarez Díaz

Título: Linfoma orbitario tipo B difuso de células grandes

Congreso: XXI Congreso da Sociedad Gallega de Urología. Orense, 27-28 de Mayo de 2011

Autoría: J. Pereira Beceiro; A. Rodríguez Alonso; J.M. Janeiro Pais; A. González Blanco; C. Bonelli Martín; P. Rodríguez Souto; J. Lorenzo Franco; M.A. Cuerpo Pérez

Título: Análisis descriptivo de las neoplasias testiculares en el Área Sanitaria de Ferrol en el período 2000-2010

Congreso: XXI Congreso da Sociedad Gallega de Urología. Orense, 27-28 de Mayo de 2011

Autoría: J. Pereira Beceiro; A. Rodríguez Alonso; J.M. Janeiro Pais; A. González Blanco; C. Bonelli Martín; P. Rodríguez Souto; J. Lorenzo Franco; M.A. Cuerpo Pérez

Título: Ureterolisis pélvica izquierda por endometriosis pélvica

Congreso: XXI Congreso da Sociedad Gallega de Urología. Orense, 27-28 de Mayo de 2011

Autoría: J. Pereira Beceiro; A. Rodríguez Alonso; J.M. Janeiro Pais; A. González Blanco; C. Bonelli Martín; P. Rodríguez Souto; J. Lorenzo Franco; M.A. Cuerpo Pérez

Título: Malla de incontinencia masculina AdVance (AMS): Resultados funcionales

Congreso: XXI Reunión Anual da Asociación Gallega de Psiquiatría. Vigo 24-25 junio 2011

Autoría: Martínez Hervés, M.; Fernández Baz, I.; Costas González, M.; De Alba Carballo, R.; Díaz Vidal, L.

Título: Perfil metabólico de una muestra de pacientes tratados con antipsicóticos atípicos

Congreso: XXI Xornadas da SOGADOC, celebradas en Lugo en novembro de 2011

Autoría: P. Mosteyrín Salgado; I. Juanatey Dorado; E. González Rodríguez; L. Verde Remeseiro; J. Rey Aneiros

Título: Propuesta de normalización de las unidades estructurales de las Áreas Sanitarias de Gestión integrada

Congreso: XXII reunión del grupo de trabajo de enfermedades infecciosas (G.T.E.I.) da SEMICYUC. Barcelona 17 e 18 noviembre 2011

Autoría: C.J. Fernández

Título: Control del foco en el tratamiento da sepsis

Congreso: XXIIª Reunión Galega de Diálise Peritoneal. Vigo, 25 de noviembre del 2011

Autoría: Bouza Piñeiro, P.; Díaz Cambre, H.; Pérez-Mendaña Goyanes, C.; Cunha Mera, M.; López Vázquez, M.; Arrojo Alonso, F.

Título: Estratexias para incrementar a incidencia de diálise peritoneal. Experiencia da ASF

Congreso: XXIV Congreso Nacional da SEA e XIII congreso Internacional da sociedade iberolatina americana de arteriosclerosis. Sevilla Mayo 2011. Publicado en Clínica e investigación en Arteriosclerosis. Vol 23: 37. (Especial Congreso)

Autoría: Pia Iglesias, G.

Título: Índice Tobillo-Brazo combinado con fluxometría de pulso en el Diagnóstico da arteriopatía periférica en Diabetes tipo II

Congreso: XXIV Congreso Nacional da SEA e XIII congreso Internacional da sociedade iberolatina americana de arteriosclerosis. Sevilla Mayo 2011. Publicado en Clínica e investigación en Arteriosclerosis. Vol 23: 41(Especial Congreso)

Autoría: Pia Iglesias, G.

Título: Valoración en la aplicación de un nuevo indicador en la detección precoz de neuropatía autónoma periférica en pacientes diabéticos tipo II

Congreso: XXIX Congreso of the ESCRS, Viena 17-21 de Septiembre de 2011

Autoría: Álvarez Díaz

Título: Microincisional surgery after corneal transplantation

Congreso: XXVI Congreso Nacional SENPE 2011. Girona, 24-27 Mayo 2011

Autoría: Fuster Sanjurjo, L.; González Rodríguez, A.; Valcarce Pardeiro, N.; Rodríguez Penín, I.; Cantón Blanco, A.

Título: Análisis da situación previa a la implantación de un protocolo de nutrición enteral

Congreso: XXVIII Congreso Nacional de Enfermería, celebrado en Tarragona en abril de 2011

Autoría:

Título: Programa de Formación para TCAE de nueva incorporación al Hospital de día de Psiquiatría del área Sanitaria de Ferrol

Congreso: XXVIII Reunión da Sociedad Gallega de Medicina Interna (SOGAMI), 13-14 de Mayo de 2011, Ferrol

Autoría: Aneiros, A.; Santos, D.; Abella, J.; Llana, M.; Macías, M.; Mella C., da Fuente, R.

Título: Análisis de una muestra de pacientes con hemorragia cerebral ingresados en el hospital Arquitecto Marcide de Ferrol

Congreso: XXVIII Reunión da Sociedad Gallega de Medicina Interna. 14-15 mayo 2011. Ferrol

Autoría: Gómez Gigirey, A.

Título: Ingresos por insuficiencia cardíaca en servicios de Medicina Interna en Galicia (estudio SOGAMI-IC): comparación con los pacientes del SERGAS

Congreso: XXVIII Reunión da Sociedad Gallega de Medicina Interna. II Reunión sobre Alcohol e Alcoholismo. 13 e 14 de Mayo de 2011. Hospital Naval. Área Sanitaria de Ferrol. Galicia Clin 2011; 72 (2): 69

Autoría: García-Rodríguez J.F.; Vilariño-Maneiro, L.; Sánchez-Trigo, S.; Caínzos-Romero, T.; Álvarez-Díaz, H.; Mariño-Callejo, A.

Título: Bacteriemia por catéter intravascular en pacientes ingresados fuera da UCI

Congreso: XXVIII Reunión da Sociedad Gallega de Medicina Interna. II Reunión sobre Alcohol e Alcoholismo. 13 e 14 de Mayo de 2011. Hospital Naval. Área Sanitaria de Ferrol. Galicia Clin 2011; 72 (2): 87-88

Autoría: Vilariño-Maneiro, L.; García-Rodríguez, J.F.; Sánchez-Trigo, S.; Álvarez-Díaz, H.; Mariño-Callejo, A.; Rodríguez-Mayo, M.; Sesma-Sánchez, P.

Título: Impacto de las campañas de vacunación en la incidencia de bacteriemia por neumococo

Congreso: XXVIII Reunión da Sociedad Gallega de Medicina Interna. Mayo 2011. Ferrol

Autoría: Barbagelata López, C.; Mella Pérez, C.; Fernández Bouza, E.; Vázquez Vázquez, B.; Buño Ramilo, B.; Santos García, D.; Sánchez Trigo, S.; Caínzos Romero, T.; Vilariño Maneiro, L.; Sardina Ferreiro, R.; Gómez Buela, I.; Sesma Sánchez, P.

Título: Incidencia de trombosis residual tras trombosis venosa profunda e factores clínicos relacionados

Congreso: XXVIII Reunión da Sociedad Gallega de Medicina Interna. Mayo 2011. Ferrol

Autoría: Fernández Bouza, E.; Sánchez Trigo, S.; Caínzos Romero, T.; Vilariño Maneiro, L.; Sardina Ferreiro, R.; Barbagelata López, C.; Mella Pérez, C.; Vázquez Vázquez, B.; Buño Ramilo, B.; Sesma Sánchez, P.

Título: Enfermedad tromboembólica e gestación

Congreso: XXVIII Reunión da Sociedade Gallega de Medicina Interna. Mayo 2011. Ferrol

Autoría: Fernández Bouza, E.; Vázquez Vázquez, B.; Mella Pérez C., Barbagelata López, C.; Buño Ramilo, B.; Rivas Costa, G.; Sánchez Trigo, S.; Caínzos Romero, T.; Vilariño Maneiro, L.; Sardina Ferreiro, R.; Gómez Buela, I.; Sesma Sánchez, P.

Título: Enfermedad tromboembólica e cáncer

Congreso: XXVIII Reunión da Sociedade Gallega de Medicina Interna. Mayo 2011. Ferrol

Autoría: Ferreira González, L.; Caínzos-Romero, T.; Vázquez-Pérez Coleman, J.; Trigás Ferrín, M.; Pastor Rubin, E.; Sardina Ferreiro, R.; Sánchez Trigo, S.; Gómez Buela, I.; Suárez Sambade, D.

Título: Síndrome de Sjogrenn secundario a lupus eritematoso sistémico: una presentación dramática

Congreso: XXVIII Reunión da Sociedade Gallega de Medicina Interna. Mayo 2011. Ferrol

Autoría: Ferreira González, L.; Trigás Ferrín, M.; Caínzos-Romero, T.; Pastor Rubin, E.; Sesma-Sánchez, P.

Título: Hemorragia suprarrenal como primera manifestación de neoplasia suprarrenal

Congreso: XXVIII Reunión da Sociedade Gallega de Medicina Interna. Mayo 2011. Ferrol

Autoría: García Rodríguez J.F.; Vilariño-Maneiro, L.; Sánchez-Trigo, S.; Caínzos-Romero, T.; Álvarez Díaz, H.; Mariño Callejo, A.

Título: Unidad de Enfermedades Infecciosas. Bacteriemia por catéter intravascular en pacientes ingresados fuera da UCI

Congreso: XXVIII Reunión da Sociedade Gallega de Medicina Interna. Mayo 2011. Ferrol

Autoría: Sardina Ferreiro, R.; Caínzos-Romero, T.; Gómez Buela, I.; Martínez-Nieto, G.A.; Vilariño Maneiro, L.; Sánchez Trigo, S.; Suárez Sambade, D.; Sesma Sánchez, P.

Título: Variables predictivas de respuesta viral sostenida en pacientes con infección por VHC retratados

Congreso: XXVIII Reunión da Sociedade Gallega de Medicina Interna. Mayo 2011. Ferrol

Autoría: Trigás Ferrín, M.; Ferreira González, L.; Caínzos-Romero, T.; Pastor Rubin, E.; Sambade-Suárez, L.; Sesma-Sánchez, P.

Título: Análisis descriptivo da prevalencia de anemia en pacientes ingresados en un servicio de Medicina Interna

Congreso: XXVIII Reunión da Sociedade Gallega de Medicina Interna. Mayo 2011. Ferrol

Autoría: Trigás Ferrín, M.; Ferreira González, L.; Caínzos-Romero, T.; Pastor Rubin, E.; Sambade-Suárez, L.

Título: Parálisis facial periférica e hipertrofia parotídea una presentación infrecuente de sarcoidosis

Congreso: XXVIII Reunión da Sociedade Gallega de Medicina Interna. Mayo 2011. Ferrol

Autoría: Vilariño-Maneiro, L.; Álvarez Díaz, H.; Mariño Callejo, A.; Sánchez-Trigo, S.; Caínzos-Romero, T.; Sardiña Ferreiro, R.; Gómez Buela, I.; García Rodríguez, J.F.

Título: Neoplasia no defintorias de SIDA: un nuevo reto en la era TARGA

Congreso: XXVIII Reunión da Sociedade Gallega de Medicina Interna. Mayo 2011. Ferrol

Autoría: Vilariño-Maneiro, L.; Álvarez Díaz, H.; Mariño Callejo, A.; Sánchez Trigo, S.; Caínzos-Romero, T.; Sardina Ferreiro, R.; Gómez Buela, I.; García Rodríguez, J.F.

Título: Presentadores tardios en la infección por el VIH: warning para un diagnóstico activo precoz

Congreso: XXVIII Reunión da Sociedade Gallega de Medicina Interna. Mayo 2011.Ferrol

Autoría: Caínzos-Romero, T.; Ferreira-González, L.; Trigás-Ferrín, M.; Sardina-Ferreiro, R.; Gómez-Buela, I.; Vilariño-Maneiro, L.; Sánchez-Trigo, S.; Pastor-Rubín, E.; Sesma-Sánchez, P.

Título: Enfermedad inflamatoria ntestinal e clostridium difficile: un matrimonio de conveniencia

Congreso: XXVIII Reunión da Sociedade Gallega de Medicina Interna. Mayo 2011.Ferrol

Autoría: Caínzos-Romero, T.; Sardina-Ferreiro, R.; Gómez-Buela, I.; Martínez-Nieto, G.A.; Vilariño-Maneiro, L.; Sánchez-Trigo, S.; Sambade-Suárez, L.; Sesma-Sánchez, P.

Título: Tratamiento en pacientes naives con hepatitis crónica por VHC tasa de respuesta e variables predictivas.

Congreso: XXVIII Reunión da SOGAMI. Ferrol mayo 2011

Autoría: Castro Orjales, M.J.; Díaz, A. G.; Jiménez, A.; Gómez Canosa, S.; Rodríguez, M.D.; Fernández Glez, C.J.; Rodríguez Fariñas, F.J.; Merino, M.D.

Título: Estudio nacional de Vigilancia de Infección Nosocomial en UCI. Resultados hospital A. Marcide. Ferrol

Congreso: XXVIII Reunión da SOGAMI. Ferrol mayo 2011

Autoría: G^a Jiménez, A.; Martínez Isla, C.; Gómez Canosa, S.; Fernández Glez, C.J.; Castro Orjales, M.J.; Rodríguez Fariñas, F.J.; Merino Rego, M.D.; Álvarez Dieguez, I.

Título: Leucoencefalopatía posterior reversible. Cuadro clínico inusual en paciente con síndrome de Guillain-Barré e tratamento con inmunoglobulinas iv

Congreso: XXVth International Symposium on CBFM. Barcelona, May 24-28, 2011

Autoría: De la Fuente

Título: Imaging Parkinson's disease: From pathogenesis to placebo responses

Congreso: XXX Congress of the European Academy of Allergology and Clinical Immunology. Estambul, June 11-15, 2011

Autoría: Costa Domínguez, M.^a del C.; Iriarte Sotés, P.; Morales, M.^a; Carnés, J.; Rico Díaz, M.^a de los Á.; González Guzmán, L. A.; Veleiro Pérez, B.; López Rico, M.^a del R.

Título: Delayed anaphylaxis after consumption of mammalian meat

Congreso: XXX Congress of the European Academy of Allergology and Clinical Immunology. Estambul, June 11-15, 2011

Autoría: Veleiro Pérez, B.; Costa Domínguez, M.^a del C.; González Guzman, L.A.; Parra Arrondo, A.; Iriarte Sotés, P.; López Rico, R.; Rico Díaz, Á.; Paradela, S.

Título: Fixed eruptions in a senior traveller

Congreso: XXXIII Congreso Nacional da Sociedad de Endocrinología Pediátrica. (Granada MAY/2011)

Autoría:

Título: Incidencia e características clínicas de los nuevos casos de diabetes mellitas tipo e en galicia años 2001 a 2010

Congreso: XXXIV Congreso Nacional de Dermatología e Venereología. Santiago de Compostela 8-11 Junio 2011

Autoría: Ramírez-Santos, A.; González-Vilas, D.; Cabanillas-González, M.; Suárez-Amor, O.; Monteagudo, B.; de las Heras, C.

Título: Colgajo avance rotación ala nasal

Congreso: XXXIX Congreso Nacional de Dermatología e Venereología. Santiago de Compostela, 8-11 de Junio de 2011

Autoría: González-Vilas, D.; Suárez-Amor, O.; Monteagudo, B.; Ramírez-Santos, A.; Cabanillas, M.; de las Heras, C.

Título: Pseudoaneurisma da arteria temporal superficial

Congreso: XXXIX Congreso Nacional de Dermatología e Venereología. Santiago de Compostela, 8-11 de Junio de 2011

Autoría: Monteagudo, B.; Cabanillas, M.; Suárez-Amor, O.; Ramírez-Santos, A.; González-Vilas, D.; Pérez-Valcárcel, J.; Cacharrón JM, de las Heras, C.

Título: Tatuaje de radiación simulando un melanoma cutáneo

Congreso: XXXVII Reunión da Sociedad Gallega de Oftalmología, Santiago, 29 de Enero de 2011

Autoría: Rodríguez García; I. M. Gómez Torrijos; de Domingo Barón

Título: Drusas papilares e glaucoma

Congreso: XXXVIII Reunión Anual da SOGAPAR e XXVIII reunión Galaico Duriense. Hospital Naval, Ferrol 18 e 19 de Noviembre de 2011

XXX

Título: Avances en el Tratamiento Sistémico del Cáncer de Pulmón

Congreso: XIV Jornadas Nacionales de Información

Autoría: Gutiérrez Couto, U., Rodríguez-Otero, C.; González-Guitián, C.; et. al.

Título: Espacios personalizados en la BV: modelo de gestión sanitaria, 2011 e Documentación en Ciencias da Salud, Cádiz, 13-15 de Abril de 2011

PERSOAL SANITARIO NON FACULTATIVO

ACTIVIDADE INVESTIGADORA

TIPO	REVISTA/EVENTO	TÍTULO	AUTORES
Guillermina Vila García UNIDA DE HDD			
Comunicación	XIII Congreso Nacional de Enfermaría Oncolóxica Sitges do 19 ao 21 maio 2011.	Valoración do asesoramento xenético e cancro hereditario por enfermaría e facultativos de Atención Primaria na Área Sanitaria de Ferrol (A Coruña)	G. Vila, A. Facio, M. Debén, R. López, M. Santamariña, B. Graña
	VII Xornada Nacional de Enfermaría da Área Sanitaria de Ferrol	Enfermaría e Consello Xenético no cancro hereditario	G. Vila, B. Graña
Proxecto	Proxecto de investigación subvencionado pola Xunta de Galicia, de dous anos de duración.	Impacto do Asesoramento nos síndromes de predisposición ao cancro hereditario: Avaliación por Atención Primaria, validación do risco psicosocial e seguimento nunha unidade de alto risco no cancro de referencia da comunidade	G. Vila, A. Facio, M. Debén, R. López, M. Santamariña, B. Graña
M.ª P. Darriba Rodríguez Enfermeira de Oftalmoloxía da XIF			
Artigo	Revista da Sociedad Española de Enfermaría Oftalmolóxica	Unha consulta de enfermaría en Oftalmoloxía	M.ª P. Darriba Rodríguez, Doutora pola Universidade da Coruña
Libro	Cirurgía del Glaucoma	Tratado de Enfermaría Oftalmolóxica	Cosme Pereira, E.; coordinador. M.ª P. Darriba Rodríguez, Doctora pola Universidade da Coruña
Comunicación	XI Congreso da SEEOF	Impacto da formación enfermera en Retinografías ¿Nos conocen los alumnos de Enfermaría?	M.ª P. Darriba Rodríguez, Doutora pola Universidade da Coruña
José M. Taboada Cotón Servizo de Admisión H. Arquitecto Marcide			
Comunicación	VII Xornada Nacional de Enfermaría da Área Sanitaria de Ferrol. 10 de novembro 2011	Xestión do transporte Sanitario da Área Sanitaria de Ferrol (2008 e 2010)	José M. Taboada Cotón Ricardo López Boullón
Alejandra M.ª López Picos ASF			
Comunicación	Xornadas Nacionais de Enfermaría ASF	Alerta escolar e diabetes. Percepción de pais e profesores en tres colexios de Ferrolterra.	Alejandra M.ª López Picos
M. Mercedes Alonso Usero Quirófano Hospital Naval			
Comunicación	1º curso de retina médico-quirúrgica 8 de abril 2011	Enfermaría e a vitrectomía	Mercedes Alonso Usero Camelia Calvo Fonte
Camelia Calvo Fonte Quirófano Hospital Naval			
Comunicación	1º curso de retina médico-quirúrgica 8 de abril 2011	Enfermaría e a vitrectomía	Mercedes Alonso Usero Camelia Calvo Fonte

TIPO	REVISTA/EVENTO	TÍTULO	AUTORES
José A. Pesado Cartelle Unidade Calidade Xestión Integrada de Ferrol			
Comunicación	LXXVI Congreso Nacional de Urología	Relación dos polimorfismos xenéticos de TNF-alfa, IL 10 e CD 14 co risco de cancro de próstata	Rodríguez Alonso, A.; Blázquez Caeiro, J. L.; González Blanco, A.; Pérez Castuera, I.; Rodríguez Souto, P.; Pesado Cartelle, J. A.; Cuerpo Pérez, M. A.
Angélica Mosconi Domínguez Hospital Arquitecto Marcide			
Comunicación	XXVIII Congreso Nacional de Enfermería de Saúde Mental	Programa de formación para TCAE de nova incorporación ao Hospital de Día da Área Sanitaria de Ferrol	Mosconi Domínguez, A.; Lorenzo Tojeiro, M.; Ramil Fraga, M. ^a J.; Colón Beis, F.; García Gonzalo, N.
Carmen Rodríguez Bello Unidade da Dor da XIF			
Comunicación	XVI Jornadas Sociedad Gallega de Dolor	Utilización de Capsaicina 8 por enfermaría	Carmen Rodríguez Bello
José M.^a Rumbo Prieto Enfermeiro Radioloxía XIF			
Comunicación	XXIX Congreso da Sociedad Española de Calidad Asistencial. Murcia, 4-7 de outubro	Buenas prácticas para la prevención de úlceras por presión en pacientes hospitalizados: estado actual	Arantón Areosa, L.; Rumbo Prieto, J.M.; Romero Martín, M.; Fernández Segade, J.; Calvo Pérez, A.I.; Trueba Moreno, M.
	XI Congreso Nacional de Enfermería Dermatológica Barcelona, 30-31 marzo e 1 de abril	Variabilidad da practica clínica en úlceras por presión e úlceras vasculares: ¿qué guía utilizo?	Rumbo Prieto, J.M.; Arantón Areosa, I.; Tizón Bouza, E.; Raña Lama, C.; Romero Martín, M.
	XI Congreso Nacional de Enfermería Dermatológica Barcelona, 30-31 marzo e 1 de abril	Incertidumbre en las recomendaciones de evidencia sobre upp difundidas por guías de práctica clínica	Rumbo Prieto, J.M.; Arantón Areosa, L.; Romero Martín, M.
	VII Congreso Nacional FAECAP e II Congreso Regional SEAPREMUR de Enfermería de Familia e Comunitaria. Murcia, 11-13 de mayo	Educación para la salud en un municipio rural	Calvo Pérez, A.I.; Fernández Segade, J.; Calvo Pérez, J.A.; López Pena, A.; Arantón Areosa, L.; Rumbo Prieto, J.M.
	III Xornadas de calidade e seguridade do Servizo Galego de Saúde e II Congreso de Calidade e Seguridade da Sociedade Galega de Calidade Asistencial Vigo, 16 e 17 de xuño	Calidade dos rexistros de prescripción e transcrición de medicamentos nun servizo de urxencias	Rumbo Prieto, J.M.; Tizón Bouza, E.; García Rivera, G.; Conde Casal, M.J.; Fernández Veiga, M.J.
Revista	Ética dos cuidados. 2011 4(8)	Ética e sustentabilidade do sistema sanitario en tempo de crises	Rumbo Prieto, J.M.
	Enfermeir@s. 2011 17: 37-47	Cómo recoñecer a excelencia clínica dunha unidade de enfermaría: o método prexe	Arantón Areosa, L.; Rumbo Prieto, J.M.
	Enfermería Dermatológica. 2011 5(13): 16-21	A enfermaría ante o reto da promoción da Saúde en pacientes e cuidadores con risco de deterioro da integridade cutánea ou con feridas. (1. ^a parte)	Calvo Pérez, A.I.; Fernández Segade, J.; Arantón Areosa, L.; Rumbo Prieto, J.M.; Romero Martín, M.; Trueba Moreno, M.A.; García Collado, F.; Ramírez Pizano, A.
Libro	Cuidados e registro de enfermaría en la prevención e tratamento del deterioro da integridad cutánea e tisular. Madrid: editorial DAE, sl 2011. isbn: 978-84-92815-19-7	Capítulo 2: las heridas crónicas e su repercusión en la calidade de vida de los pacientes Capítulo 3: la práctica clínica basada en la evidencia en el deterioro da integridad cutánea e tisular Capítulo 12: evidencias clínicas e intervenciones nic para el cuidado de las úlceras por presión Capítulo 13: educación sanitaria a pacientes e cuidadores: importancia e propostas. educación individual e grupal	Arantón Areosa, L.; Rumbo Prieto, J.M.; Delgado Fernández, R. Rumbo Prieto, J.M.; Arantón Areosa, L.; Romero Martín, M. Rumbo Prieto, J.M.; Arantón Areosa, L.; Romero Martín, M. Calvo Pérez, A.I.; Fernández Segade, J.; Rumbo Prieto, J.M.

23.2.2 Actividade docente

TÍTULO DO CURSO	DATAS	NÚM. HORAS IMPARTIDAS	CRÉDITOS	ENTIDADE ORGANIZADORA
M.ª P. Darriba Rodríguez Enfermeira de Oftalmoloxía da XIF				
1º Curso de Retina Médico - Quirúrgica	8 de abril de 2011		Non	Escuela Universitaria de Enfermaría e Podoloxía Ferrol
Seminario Coidados de Enfermaría en Oftalmoloxía	31 de maio de 2011		Non	Escuela Universitaria de Enfermaría e Podoloxía Ferrol
Curso de Formación en Retinografías Pontedeume	20 - 22 de xuño de 2011	6 horas	Non	Unidade de formación, Área Sanitaria de Ferrol.
Curso de Formación en Retinografías As Pontes	21 - 23 de xuño de 2011	6 horas	Non	Unidade de formación, Área Sanitaria de Ferrol.
Seminario de Enfermaría Oftalmolóxica	28 de novembro de 2011	6 horas	Non	Facultade de Enfermaría e Podoloxía,
Curso de Enfermaría en Tomografía de Coherencia Óptica	22 e 23 de xuño	Programadora docente	1.7	Unidade de formación, Área Sanitaria de Ferrol.
VII Xornada Nacional de Enfermaría	10 de novembro de 2011	Presidente e membro do Comité Científico	0.8	Área Sanitaria de Ferrol
María Jesús, Sánchez Valiño, Matrona C. Saúde de Fene				
Formación de residentes matrona	19 de maio ao 15 de xullo	Horario de consulta de 9.00 a 14.00 de matrona Fene		Unidade Docente Matronas de Galicia. Coordinadora de Área Ferrol
Francisco Bernabeu Piñeiro Enfermeiro do C. Saúde de Neda				
Sistemas de Información e Comunicación en Ciencias da Saúde. (grao Enfermaría)	2º cuatrimestre	28	2 ecta	Universidade da Coruña
Situacións de risco para a saúde (grao Enfermaría)	1º cuatrimestre	46	2 ecta	Universidade da Coruña
Ana Isabel Bernardes Couto Odontoloxía C. Saúde de Fene				
Curso actualización da actividade dos hixienistas dentais nas unidades de saúde bucodental (110313)	15 ao 17 de marzo de 2011	Programadora docente. 12 horas		FEGAS
Actualización da actividade dos hixienistas dentais nas unidades de saúde bucodental (110313)	15/03/2011 17/03/2011	2 horas 1 hora	2,6 créditos	FEGAS
Carmen Rodríguez Bello Unidade da Dor da XIF				
Iniciación en el manejo del dolor. Escalas de valoración	16,23 e 30 de novembro del 2011	12		Formación Continuada do Hospital S. Teresa da Coruña
Enfermaría e Unidades de Dolor	13/04/2011	2		Universidade de Enfermaría. Ferrol

TÍTULO DO CURSO	DATAS	NÚM. HORAS IMPARTIDAS	CRÉDITOS	ENTIDADE ORGANIZADORA
José M.^a Rumbo Prieto Enfermeiro Radioloxía XIF				
Obradoiro de Escritura de Artigos Científicos	17/10/2011 28/11/2011	15	3	FEGAS
Coidados de Enfermaría en Pacientes con Feridas	01/02/2011 03/02/2011	4	2,4	Sergas. Dirección de Asistencia Sanitaria
Coidados de Enfermaría en Pacientes con Feridas	25/01/2011 27/01/2011	4	2,4	Sergas. Dirección de Asistencia Sanitaria

Anexos

DESCRIPCIÓN DOS INDICADORES

Cálculo dos principais indicadores que figuran na memoria

$$\text{Estadía media} = \frac{\text{Estadías totais}}{\text{Ingresos totais}}$$

$$\text{Porcentaxe de ocupación} = \frac{\text{Estadías totais}}{\text{Camas en funcionamento} \times 365} \times 100$$

$$\text{Índice de reocupación} = \frac{[(\text{Camas en funcionamento} + \text{Camas habilitadas}) \times 365 - \text{estadías}]}{\text{Total ingresos}}$$

$$\text{Frecuencia hospitalaria} = \frac{\text{Ingresos}}{\text{Pacientes da área sanitaria}} \times 1000$$

$$\text{Índice de programación} = \frac{(\text{Ingresos totais} - \text{Ingresos urxentes})}{\text{Total ingresos}} \times 100$$

$$\text{Taxa de mortalidade} = \frac{\text{Exitus}}{\text{Ingresos}} \times 100$$

$$\text{Porcentaxe de programación por lista} = \frac{(\text{Total intervencións programadas} - \text{Intervencións programadas por urxencias})}{\text{Total intervencións programadas}} \times 100$$

$$\text{Porcentaxe de asignación de quirófano} = \frac{\text{Tempo de quirófano dispoñible}}{\text{Quirófanos en funcionamento} \times 7 \text{ horas} \times \text{días laborables}} \times 100$$

$$\text{Rendemento de quirófano} = \frac{\text{Tempo de quirófano utilizado}}{\text{Tempo de quirófano dispoñible}} \times 100$$

$$\text{Unidades ponderadas de hospitalización (UPH)} = \sum_{\text{DRG}=1}^n \text{N}^{\circ} \text{ altas}_{\text{DRG}} \times \text{Peso}_{\text{DRG}}$$

**As porcentaxes de ocupación calcúlanse sen contar coas camas habilitadas.*

Porén, están incluídas na distribución mensual e nos gráficos.